URZĄD STATYSTYCZNY W OPOLU

7 KWIETNIA
ŚWIATOWY DZIEŃ ZDROWIA

OPOLSKI OŚRODEK BADAŃ REGIONALNYCH

OGÓLNA OCENA STANU ZDROWIA W 2015 R.
(w % osób w wieku 16 lat i więcej)

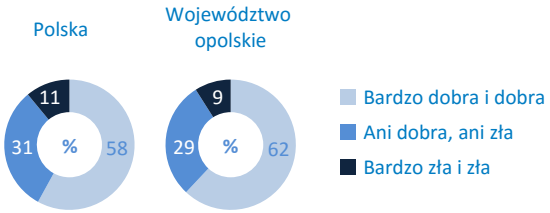

KADRA MEDYCZNA NA 10 TYS. MIESZKAŃCÓW W 2015 R.
Stan w dniu 31 XII

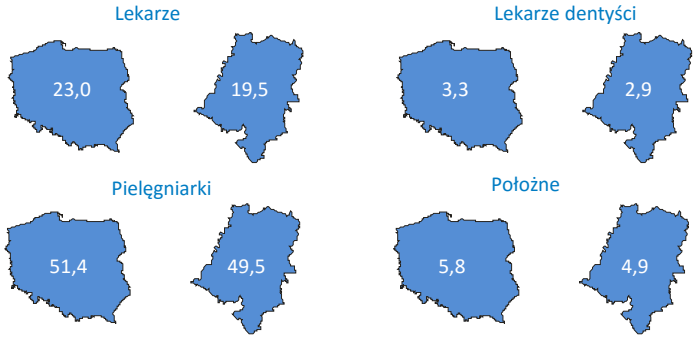

WYDATKI BUDŻETÓW JEDNOSTEK SAMORZĄDU TERYTORIALNEGO NA OCHRONĘ ZDROWIA W 2015 R.

W 2015 r. województwo opolskie zajmowało ostatnią lokatę pod względem wydatków na ochronę zdrowia na 1 mieszkańca. Najwyższe wydatki na osobę odnotowano w województwie mazowieckim - 160,33 zł.

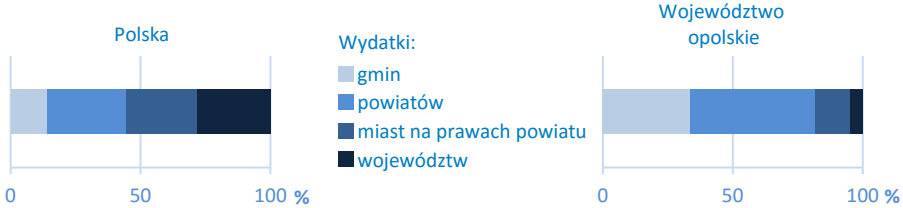

PORADY UDZIELONE W AMBULATORYJNEJ OPIECE ZDROWOTNEJ NA 1 MIESZKAŃCA W 2015 R.

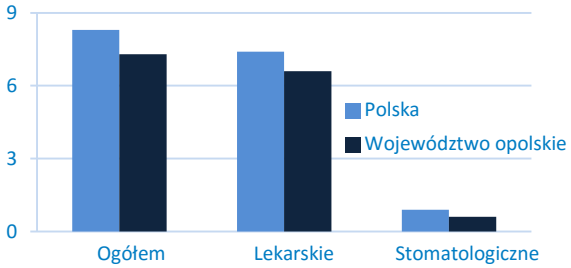

W 2015 r. w województwie opolskim na 1 łóżko w szpitalach ogólnych przypadało średnio 44 pacjentów.

PRZECIĘTNE MIESIĘCZNE WYDATKI NA ZDROWIE NA 1 OSOBĘ W GOSPODARSTWACH DOMOWYCH W 2015 R.

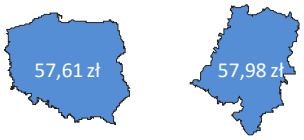

Najwyższe wydatki na zdrowie w gospodarstwach domowych w przeliczeniu na 1 osobę odnotowano w województwie mazowieckim (77,28 zł), a najniższe w województwie warmińsko-mazurskim (47,35 zł). Województwo opolskie uplasowało się na 6 pozycji.

LECZENI I ŁÓŻKA W SZPITALACH OGÓLNYCH NA 10 TYS. MIESZKAŃCÓW W 2015 R.

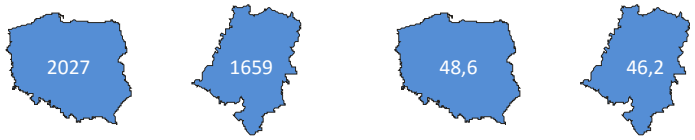

W województwie opolskim 1 łóżko w szpitalach ogólnych było wykorzystywane średnio przez 238 dni.

a Bez międzyoddziałowego ruchu chorych. *b* Stan w dniu 31 XII.