

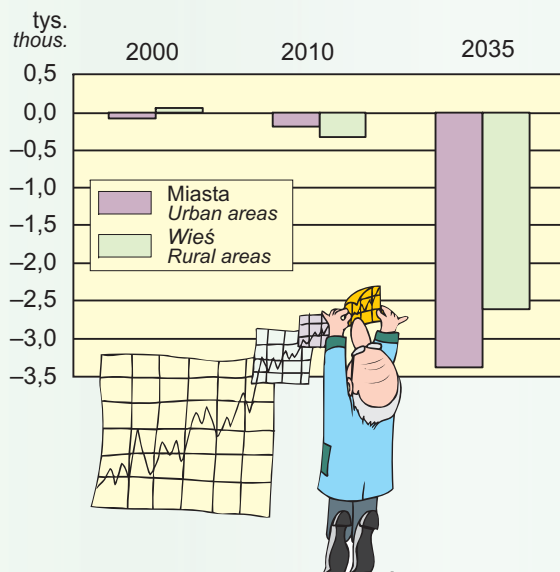
URODZENIA BIRTHS

	2000	2010	2035
OGÓŁEM TOTAL	9369	4465	5846
Miasta Urban areas	4530	2354	3032
Wieś Rural areas	4839	2111	2814

ZGONY DEATHS

	2000	2010	2035
OGÓŁEM TOTAL	9378	4974	11851
Miasta Urban areas	4603	2537	6419
Wieś Rural areas	4775	2437	5432

PRZYROST NATURALNY LUDNOŚCI NATURAL INCREASE POPULATION



a Stan w dniu 31 XII. b Stan w dniu 30 VI.
a As of 31 XII. b As of 30 VI.



US Opole

URZĄD STATYSTYCZNY W OPOLU
ul. Krakowska 53A 45-951 Opole
tel. 77 423 01 10-11 77 423 01 20-21
e-mail. SekretariatUSopl@stat.gov.pl



LUDNOŚĆ OPOLSZCZYZNY W LICZBACH STATYSTYKI POPULATION OF OPOLSKIE VOIVODSHIP IN NUMBERS OF STATISTICS




20 PAŹDZIERNIKA - ŚWIĄTOWY DZIEŃ STATYSTYKI
20th OCTOBER - WORLD DAY OF STATISTICS

LUDNOŚĆ (w tys.) POPULATION (in thous.)

	2000 ^a	2010 ^b	2035
OGÓŁEM TOTAL	1070,6	1029,9	897,1
Miasta Urban areas	563,6	538,6	454,5
Wieś Rural areas	507,0	491,3	442,6

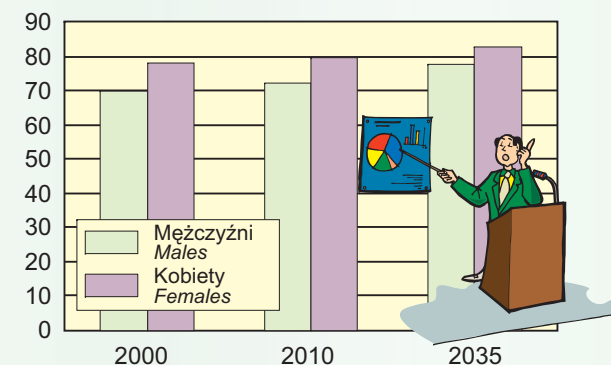
LUDNOŚĆ (w tys.) POPULATION (in thous.)



MEDIANA WIEKU LUDNOŚCI MEDIAN AGE POPULATION

	2000 ^a	2008 ^a	2035
OGÓŁEM TOTAL	35,4	38,8	49,6
Mężczyźni Males	33,9	37,2	47,9
Kobiety Females	36,9	40,4	51,2

TRWANIE ŻYCIA LIFE EXPECTANCY



MIGRACJE WEWNĘTRZNE LUDNOŚCI NA POBYT STAŁY INTERNAL MIGRATION OF POPULATION FOR PERMANENT RESIDENCE

	2000	2010	2020
Napływ Inflow	10539	4766	9672
Odływ Outflow	10627	5062	10358

MIGRACJE ZAGRANICZNE LUDNOŚCI NA POBYT STAŁY INTERNATIONAL MIGRATION OF POPULATION FOR PERMANENT RESIDENCE

	2000	2010	2020
Imigranci Immigrants	641	350	2308
Emigranci Emigrants	4285	748	2042

STATYSTYKA
TOMY
WCZORAJ
DZIŚ
I
JUTRO

STATISTICS
IS
WE
YESTERDAY
TODAY
AND
TOMORROW