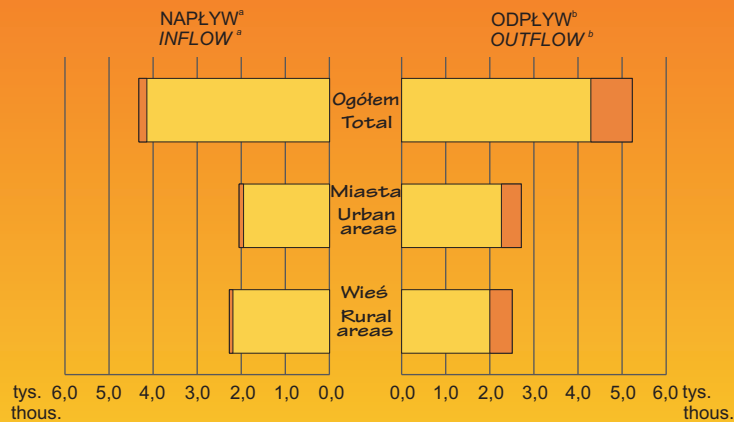


MIGRACJE KOBIET MIGRATION OF WOMEN



tys. 6,0 5,0 4,0 3,0 2,0 1,0 0,0 0,0 1,0 2,0 3,0 4,0 5,0 6,0 tys.
thous.

Ogółem / Total
 w tym z zagranicy/za granicę / of which from abroad/abroad

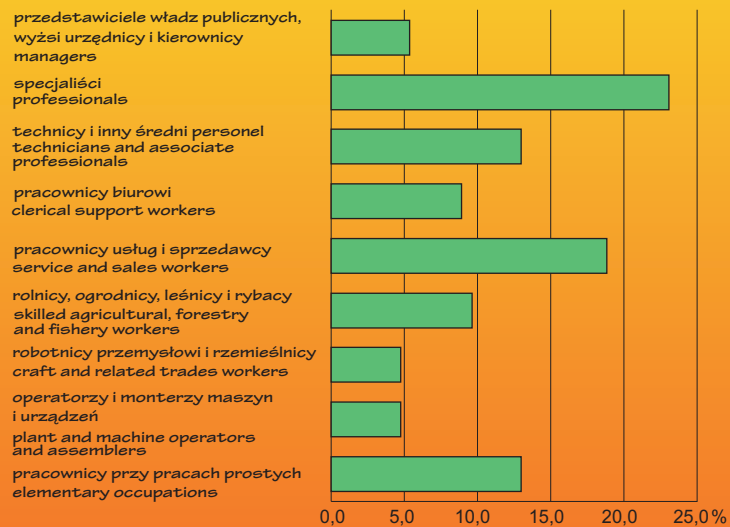
a Zameldowane. b Wymeldowane.
a Women registered. b Women deregistered.

KOBIETY OPOLSZCZYZNY W LICZBACH STATYSTYKI W 2012 R. WOMEN OF OPOLSKIE VOIVODSHIP IN NUMBERS OF STATISTICS IN 2012 8 MARCA - DZIEŃ KOBIET 8 MARCH - WOMEN'S DAY

URZĄD STATYSTYCZNY
45-064 Opole, ul. ks. Hugona Kołłątaja 5B
tel. 77 423 01 10-11, 423 01 20-21
fax 77 423 01 25
e-mail: SekretariatUSopl@stat.gov.pl
www.stat.gov.pl/opole



KOBIETY PRACUJĄCE WEDŁUG GRUP ZAWODÓW na podstawie BAEL EMPLOYED WOMEN BY OCCUPATIONAL GROUPS according to LFS

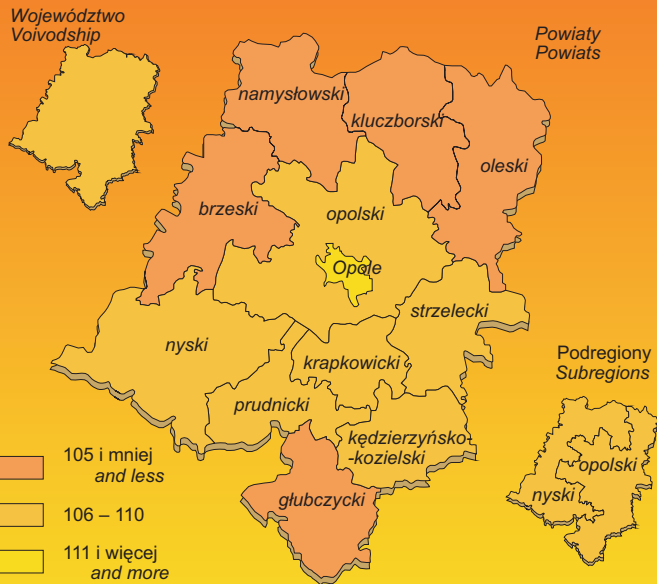


We wrześniu 2012 r. współczynnik aktywności zawodowej kobiet wyniósł 44,7%, wskaźnik zatrudnienia 39,8% a stopa bezrobocia 10,2%.

In September 2012 the activity rate of women amounted to 44,7%, the employment rate to 39,8% and the unemployment rate to 10,2%.



KOBIECY NA 100 MĘŻCZYŹN (stan w dniu 30 IX)
FEMALES PER 100 MALES (as of 30 IX)

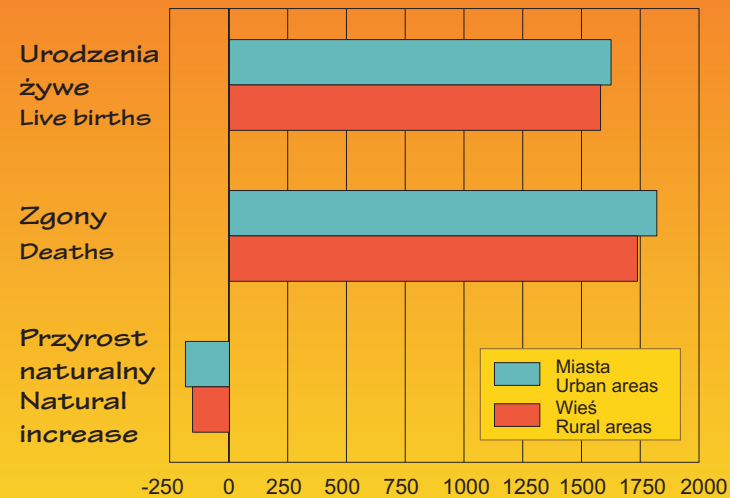


KOBIECY (stan w dniu 30 IX)
WOMEN (as of 30 IX)

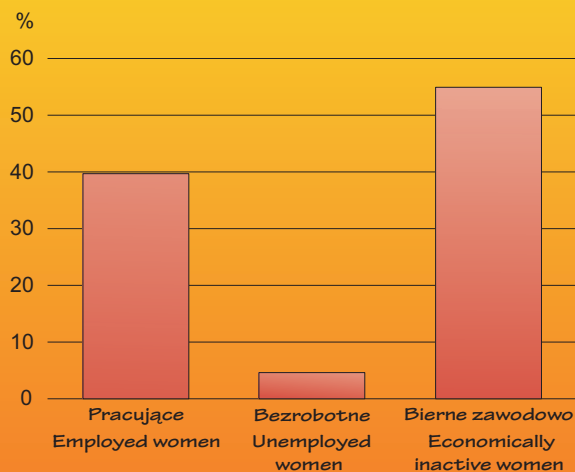
Ogółem	522473	Total
miasta	276777	urban areas
wieś	245696	rural areas
Małżeństwa ^a	4288	Marriages ^a
Urodzenia żywe ^a	3216	Live births ^a
Zgony ^a	3566	Deaths ^a
Saldo migracji stałej ^a	-933	Net migration ^a for permanent residence

a W okresie I-IX.
 a During I-IX.

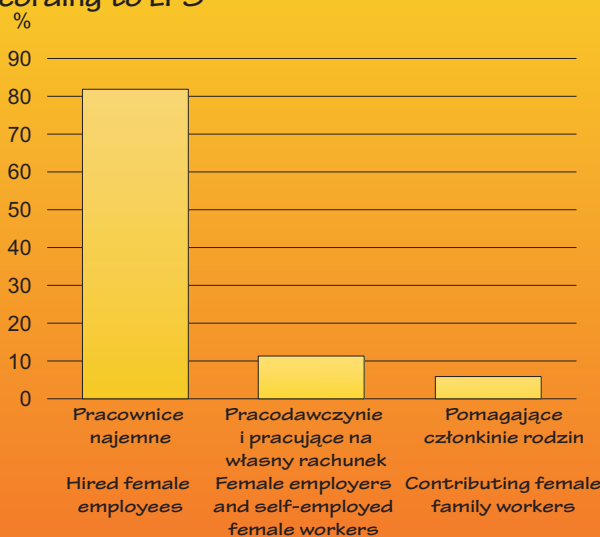
RUCH NATURALNY KOBIECY
VITAL STATISTICS OF WOMEN



AKTYWNOŚĆ EKONOMICZNA KOBIECY
 na podstawie BAEL
ECONOMIC ACTIVITY OF WOMEN according to LFS



KOBIECY PRACUJĄCE WEDŁUG STATUSU ZATRUDNIENIA
 na podstawie BAEL
EMPLOYED WOMEN BY EMPLOYMENT STATUS according to LFS



KOBIECY BEZROBOTNE WEDŁUG KATEGORII
 na podstawie BAEL
UNEMPLOYED WOMEN BY CATEGORIES according to LFS

