

## Dział XIX. Inwestycje. Środki trwałe Chapter XIX. Investments. Fixed assets

### Inwestycje Investments

TABL. 1 (146). **NAKŁADY INWESTYCYJNE<sup>a</sup> (ceny bieżące)**  
INVESTMENT OUTLAYS<sup>a</sup> (current prices)

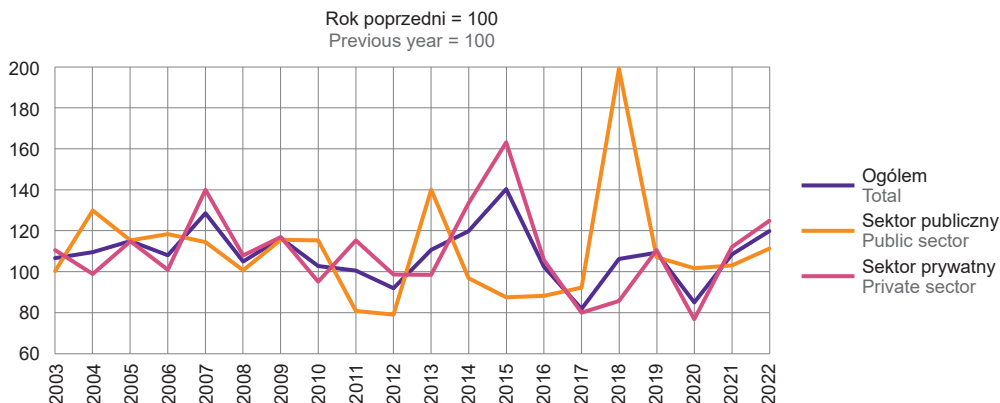
WYSZCZEGÓLNIENIE	2015	2019	2020	2022	SPECIFICATION
	w mln zł		in million PLN		
<b>O G Ó Ł E M</b>	<b>8052,6</b>	<b>7833,6</b>	<b>6660,2</b>	<b>8655,9</b>	<b>T O T A L</b>
sektor publiczny	1498,3	2594,4	2639,2	3026,7	public sector
sektor prywatny	6554,3	5239,1	4021,0	5629,2	private sector
Rolnictwo, leśnictwo, łowiectwo i rybactwo	223,4	295,6	260,0	330,2	Agriculture, forestry and fishing
Przemysł	5412,3	3774,5	2921,5	3995,0	Industry
górnictwo i wydobywanie	11,3	21,0	20,3	41,8	mining and quarrying
przetwórstwo przemysłowe	2092,6	1955,2	2030,8	3148,9	manufacturing
wytwarzanie i zaopatrywanie w energię elektryczną, gaz, parę wodną i gorącą wodę <sup>Δ</sup>	3040,3	1536,7	593,3	490,7	electricity, gas, steam and air conditioning supply
dostawa wody; gospodarowanie ściekami i odpadami; rekultywacja <sup>Δ</sup>	268,0	261,6	277,1	313,6	water supply; sewerage, waste management and remediation activities
Budownictwo	143,5	146,3	143,4	148,8	Construction
Handel; naprawa pojazdów samochodowych <sup>Δ</sup>	291,7	366,9	332,9	606,7	Trade; repair of motor vehicles <sup>Δ</sup>
Transport i gospodarka magazynowa <sup>b</sup>	613,5	1508,0	1504,5	1611,3	Transportation and storage <sup>b</sup>
Zakwaterowanie i gastronomia <sup>Δ</sup>	40,1	57,1	27,8	33,8	Accommodation and catering <sup>Δ</sup>
Informacja i komunikacja	28,8	29,1	22,8	31,2	Information and communication
Działalność finansowa i ubezpieczeniowa	23,6	20,0	12,2	19,2	Financial and insurance activities
Obsługa rynku nieruchomości <sup>Δ</sup>	564,1	609,8	531,3	733,7	Real estate activities
Działalność profesjonalna, naukowa i techniczna	21,7	60,1	47,0	69,8	Professional, scientific and technical activities
Administrowanie i działalność wspierająca <sup>Δ</sup>	77,4	73,1	75,1	89,1	Administrative and support service activities
Administracja publiczna i obrona narodowa; obowiązkowe zabezpieczenia społeczne	302,2	233,0	202,8	449,5	Public administration and defence; compulsory social security
Edukacja	97,5	121,1	127,9	152,2	Education
Opieka zdrowotna i pomoc społeczna	118,5	235,1	270,8	224,7	Human health and social work activities
Działalność związana z kulturą, rozrywką i rekreacją	80,0	203,7	173,7	152,4	Arts, entertainment and recreation
Pozostała działalność usługowa	14,4	100,3	6,4	8,2	Other service activities

a Według lokalizacji inwestycji. b Łącznie z nakładami inwestycyjnymi na drogi publiczne, ulice i place.

a By investment location. b Including investment outlays on public roads, streets and squares.

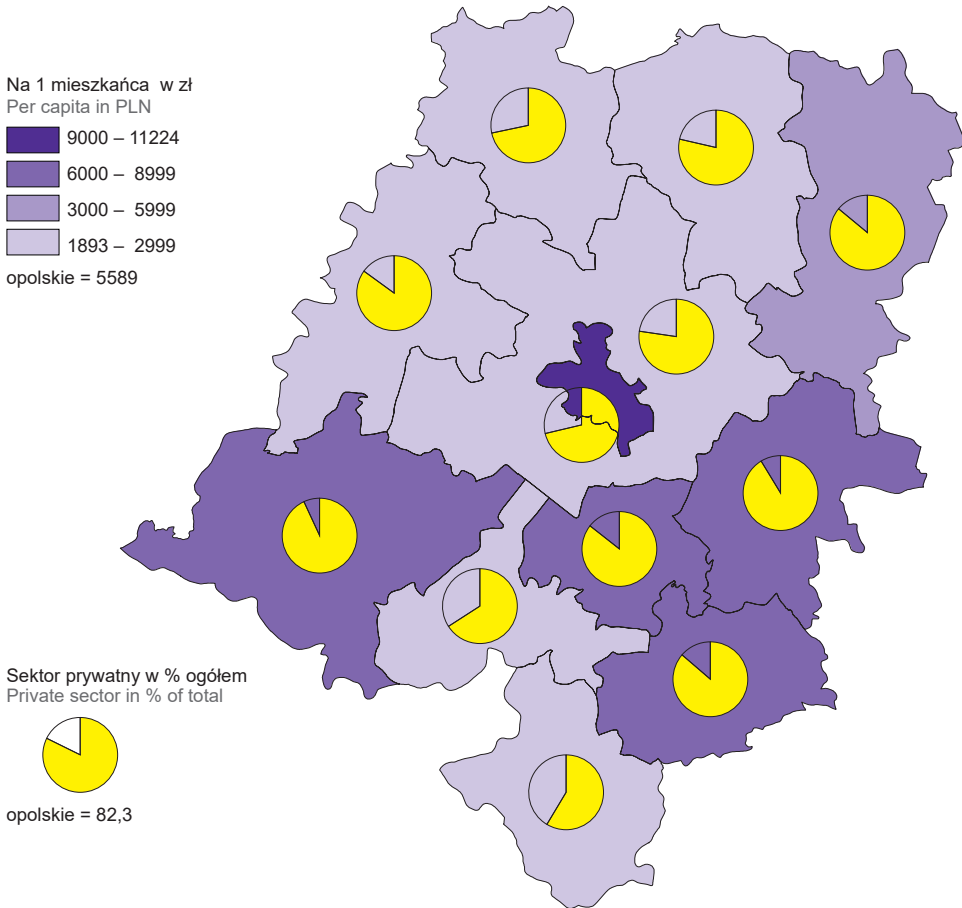
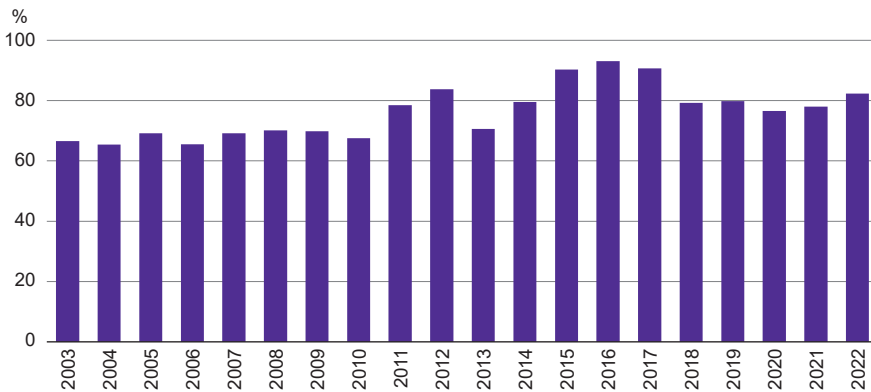
### WYKRES 1 (89). **DYNAMIKA NAKŁADÓW INWESTYCYJNYCH<sup>a</sup> WEDŁUG SEKTORÓW WŁASNOŚCI (ceny bieżące)**

CHART 1 (89). **INDICES OF INVESTMENT OUTLAYS<sup>a</sup> BY OWNERSHIP SECTORS (current prices)**



a Według lokalizacji inwestycji.

a By investment location.

MAPA 1 (36). NAKŁADY INWESTYCYJNE W PRZEDSIĘBIORSTWACH<sup>a</sup> W 2022 R. (ceny bieżące)MAP 1 (36). INVESTMENT OUTLAYS IN ENTERPRISES<sup>a</sup> IN 2022 (current prices)Udział sektora prywatnego w nakładach inwestycyjnych ogółem  
Share of the private sector in total investment outlays

<sup>a</sup> Dane dotyczą podmiotów o liczbie pracujących 10 i więcej osób; według lokalizacji inwestycji.  
<sup>a</sup> Data concern entities employing 10 and more persons; by investment location.

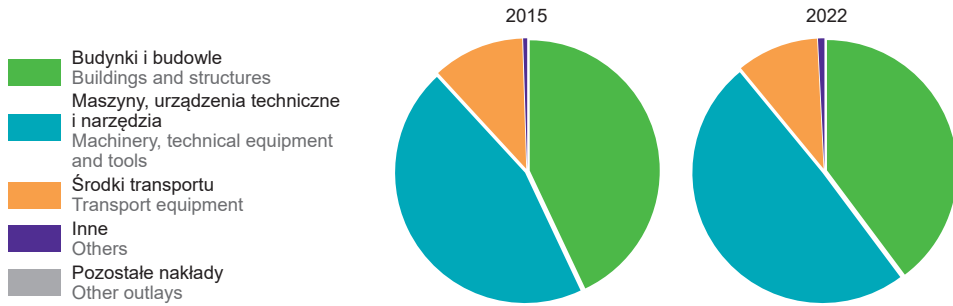
TABL. 2 (147). **NAKŁADY INWESTYCYJNE W PRZEDSIĘBIORSTWACH<sup>a</sup> WEDŁUG GRUP (ceny bieżące)**  
**INVESTMENT OUTLAYS IN ENTERPRISES<sup>a</sup> BY GROUPS (current prices)**

WYSZCZEGÓLNIENIE SPECIFICATION		Ogółem Total	W tym Of which		
			budynki i budowle buildings and structures	maszyny, urządzenia techniczne i narzędzia machinery, technical equipment and tools	środki transportu transport equipment
			w mln zł in million PLN		
<b>O G Ó Ł E M</b>	2015	2196,3	945,6	995,3	250,6
<b>T O T A L</b>	2019	2472,1	882,0	1260,0	319,6
	2020	2039,2	795,6	1008,3	230,0
	<b>2022</b>	<b>4081,8</b>	<b>1629,6</b>	<b>2015,7</b>	<b>415,8</b>
w tym: of which:					
Rolnictwo, leśnictwo, łowiectwo i rybactwo Agriculture, forestry and fishing		119,7	45,7	53,4	15,6
Przemysł Industry		3048,9	1248,5	1669,8	116,2
górnictwo i wydobywanie mining and quarrying		42,9	3,6	33,7	5,6
przetwórstwo przemysłowe manufacturing		2719,6	1046,7	1565,3	93,6
wytwarzanie i zaopatrywanie w energię elektryczną, gaz, parę wodną i gorącą wodę <sup>Δ</sup> electricity, gas, steam and air conditioning supply		64,0	37,4	26,3	0,2
dostawa wody; gospodarowanie ściekami i odpadami; rekultywacja <sup>Δ</sup> water supply; sewerage, waste management and remediation activities		222,3	160,8	44,5	16,6
Budownictwo Construction		85,3	34,6	23,1	27,5
Handel; naprawa pojazdów samochodowych <sup>Δ</sup> Trade; repair of motor vehicles <sup>Δ</sup>		342,2	126,5	107,1	108,5
Transport i gospodarka magazynowa Transportation and storage		132,0	11,2	11,9	107,9
Zakwaterowanie i gastronomia <sup>Δ</sup> Accommodation and catering <sup>Δ</sup>		9,2	3,3	5,7	0,2
Informacja i komunikacja Information and communication		29,1	11,9	16,9	0,4
Działalność finansowa i ubezpieczeniowa Financial and insurance activities		10,3	3,6	5,7	1,0
Obsługa rynku nieruchomości <sup>Δ</sup> Real estate activities		9,3	5,8	3,2	0,3
Działalność profesjonalna, naukowa i techniczna Professional, scientific and technical activities		62,3	37,2	7,5	17,6
Edukacja Education		0,8	0,2	0,5	0,0
Opieka zdrowotna i pomoc społeczna Human health and social work activities		167,6	84,4	76,8	6,3
Działalność związana z kulturą, rozrywką i rekreacją Arts, entertainment and recreation		16,4	8,6	7,6	0,1

<sup>a</sup> Dane dotyczą podmiotów o liczbie pracujących 10 i więcej osób; według siedziby inwestora.  
<sup>a</sup> Data concern entities employing 10 and more persons; by investor's seat.

WYKRES 2 (90). **NAKLĄDY INWESTYCYJNE W PRZEDSIĘBIORSTWACH<sup>a</sup> WEDŁUG RODZAJÓW (ceny bieżące)**

CHART 2 (90). **INVESTMENT OUTLAYS IN ENTERPRISES<sup>a</sup> BY TYPE (current prices)**



<sup>a</sup> Dane dotyczą podmiotów o liczbie pracujących 10 i więcej osób; według siedziby inwestora.  
<sup>a</sup> Data concern entities employing 10 and more persons; by investor's seat.

**Środki trwałe**  
**Fixed assets**

TABL. 3 (148). **WARTOŚĆ BRUTTO ŚRODKÓW TRWAŁYCH<sup>a</sup> (bieżące ceny ewidencyjne)**  
 Stan w dniu 31 grudnia  
**GROSS VALUE OF FIXED ASSETS<sup>a</sup> (current book-keeping prices)**  
 As of 31 December

WYSZCZEGÓLNIENIE	2015	2019	2020	2022	SPECIFICATION
	w mln zł in million PLN				
<b>O G Ó Ł E M</b>	<b>81693,6</b>	<b>105807,8</b>	<b>109214,5</b>	<b>122210,0</b>	<b>T O T A L</b>
sektor publiczny	28459,6	33638,8	35257,1	39322,9	public sector
sektor prywatny	53234,0	72169,0	73957,4	82887,2	private sector
Rolnictwo, leśnictwo, łowiectwo i rybactwo	5561,3	6157,5	6327,5	6611,1	Agriculture, forestry and fishing
Przemysł	32292,9	47810,4	48295,2	55615,0	Industry
górnictwo i wydobywanie	443,5	416,9	418,2	557,3	mining and quarrying
przetwórstwo przemysłowe	19759,0	24742,1	24840,4	29958,9	manufacturing
wytwarzanie i zaopatrywanie w energię elektryczną, gaz, parę wodną i gorącą wodę <sup>Δ</sup>	7616,6	17421,1	17566,1	19291,6	electricity, gas, steam and air conditioning supply
dostawa wody; gospodarowanie ściekami i odpadami; rekultywacja <sup>Δ</sup>	4473,9	5230,2	5470,6	5807,2	water supply; sewerage, waste management and remediation activities
Budownictwo	2145,5	1933,8	2044,9	2082,8	Construction
Handel; naprawa pojazdów samochodowych <sup>Δ</sup>	3757,5	4703,3	5625,1	5245,9	Trade; repair of motor vehicles <sup>Δ</sup>
Transport i gospodarka magazynowa <sup>b</sup>	14222,9	17461,1	18092,2	19834,1	Transportation and storage <sup>b</sup>
Zakwaterowanie i gastronomia <sup>Δ</sup>	754,9	817,0	775,0	911,9	Accommodation and catering <sup>Δ</sup>
Informacja i komunikacja	1241,1	1354,9	1384,3	2229,5	Information and communication
Działalność finansowa i ubezpieczeniowa	421,4	423,1	415,8	422,6	Financial and insurance activities
Obsługa rynku nieruchomości <sup>Δ</sup>	12121,7	13849,6	14311,8	15598,6	Real estate activities
Działalność profesjonalna, naukowa i techniczna	589,5	779,7	811,7	1078,3	Professional, scientific and technical activities
Administrowanie i działalność wspierająca <sup>Δ</sup>	536,9	680,5	674,0	717,8	Administrative and support service activities
Administracja publiczna i obrona narodowa; obowiązkowe zabezpieczenia społeczne	2196,6	2549,0	2698,7	3071,7	Public administration and defence; compulsory social security
Edukacja	2298,4	2763,7	2926,2	3213,9	Education
Opieka zdrowotna i pomoc społeczna	1807,1	2330,7	2506,7	2938,6	Human health and social work activities
Działalność związana z kulturą, rozrywką i rekreacją	1531,1	1944,3	2104,8	2404,0	Arts, entertainment and recreation
Pozostała działalność usługowa	214,5	249,2	220,5	234,5	Other service activities

<sup>a</sup> Podziału środków trwałych według sekcji PKD 2007 dokonano zgodnie z siedzibą jednostki lokalnej rodzaju działalności. <sup>b</sup> Łącznie z wartościami dróg publicznych, ulic i placów.

<sup>a</sup> The division of fixed assets by PKD 2007 sections was made according to the seat of local kind-of-activity unit. <sup>b</sup> Including value of public roads, streets and squares.