

Dział XVII. Finanse przedsiębiorstw Chapter XVII. Finances of enterprises

TABLE 1 (137). **PRZYCHODY, KOSZTY I WYNIK FINANSOWY PRZEDSIĘBIORSTW**
REVENUE, COSTS AND FINANCIAL RESULT OF ENTERPRISES

WYSZCZEGÓLNIENIE	2015	2019	2020	2022	SPECIFICATION
	w mln zł		in million PLN		
Przychody ogółem	46040,5	62344,0	58865,0	101456,4	Total revenue
w tym:					of which:
Przychody netto ze sprzedaży produktów (wyrobów i usług)	29844,2	40480,5	37208,0	59894,4	Net revenue from sale of products (goods and services)
Przychody netto ze sprzedaży towarów i materiałów	15229,4	20728,8	20164,7	39673,3	Net revenue from sale of goods and materials
Przychody finansowe	215,6	329,5	441,4	785,4	Financial revenue
Koszty ogółem	43997,3	59706,9	55986,6	95624,0	Total costs
w tym:					of which:
Koszt własny sprzedanych produktów (wyrobów i usług)	30149,8	40517,0	37278,9	59187,8	Cost of products sold (goods and services)
Wartość sprzedanych towarów i materiałów	12975,7	18032,1	17346,9	34158,2	Value of goods and materials sold
Koszty finansowe	363,2	506,2	824,8	1272,7	Financial costs
Wynik finansowy brutto^a	2047,6	2637,2	2878,4	5832,4	Gross financial result^a
Zysk brutto	2408,0	3157,6	3469,5	6310,5	Gross profit
Strata brutto	360,5	520,4	591,1	478,1	Gross loss
Obowiązkowe obciążenia wyniku finansowego brutto	335,8	458,8	466,7	944,8	Obligatory encumbrances on gross financial result
W tym podatek dochodowy	335,8	458,8	466,7	944,8	Of which income tax
Wynik finansowy netto	1711,8	2178,4	2411,7	4887,6	Net financial result
Zysk netto	2072,1	2693,3	2981,0	5371,2	Net profit
Strata netto	360,3	514,9	569,3	483,7	Net loss

a W 2015 r. skorygowany o wynik zdarzeń nadzwyczajnych (4,3 mln zł); od 2016 r. zdarzenia nadzwyczajne zaliczane są do pozostałych przychodów/kosztów operacyjnych.

a In 2015 corrected by extraordinary gains/losses (PLN 4.3 million); since 2016 extraordinary gains/losses have been classified as other operating revenue/costs.

WYKRES 1 (83). **PRZYCHODY OGÓŁEM PRZEDSIĘBIORSTW WEDŁUG SEKTORÓW WŁASNOŚCI**
CHART 1 (83). **TOTAL REVENUE OF ENTERPRISES BY OWNERSHIP SECTORS**

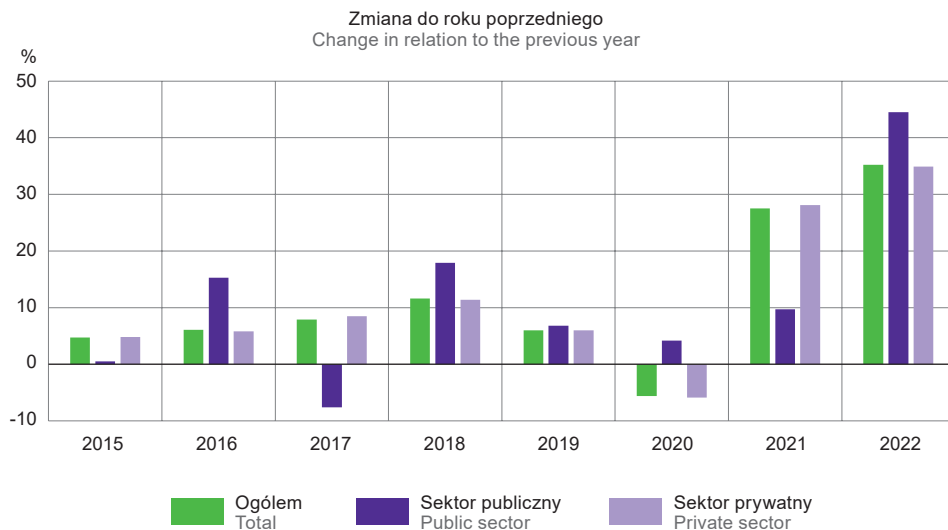


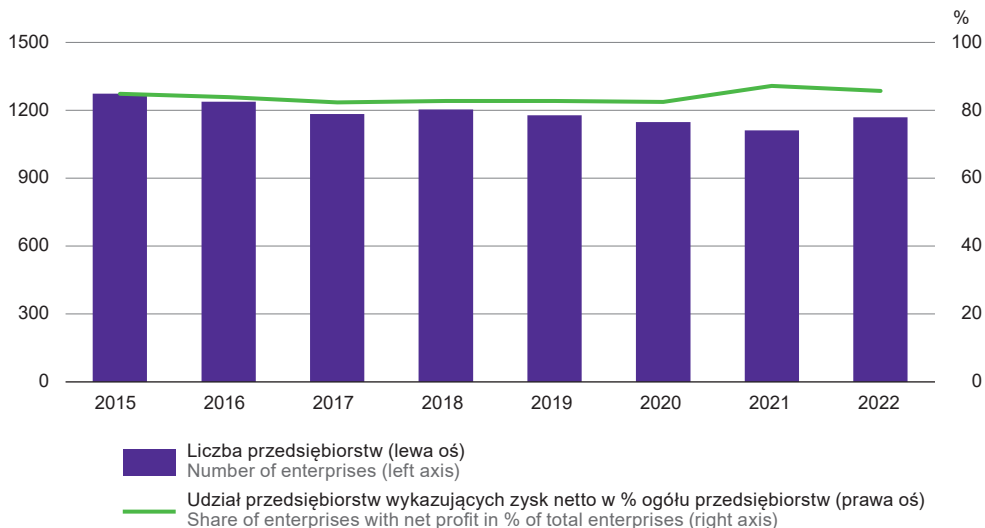
TABLE 2 (138). **PRZYCHODY, KOSZTY I WYNIK FINANSOWY PRZEDSIĘBIORSTW WEDŁUG SEKCJI**
REVENUE, COSTS AND FINANCIAL RESULT OF ENTERPRISES BY SECTIONS

WYSZCZEGÓLNIENIE SPECIFICATION		Przychody ogółem	Koszty ogółem	Wynik finansowy brutto ^a	Obowiązkowe obciążenia wyniku finansowego brutto	Wynik finansowy netto
		Total revenue	Total costs	Gross finan- cial result ^a	Obligatory encumbrances on gross financial result	Net financial result
		w mln zł		in million PLN		
OGÓŁEM	2015	46040,5	43997,3	2047,6	335,8	1711,8
TOTAL	2019	62344,0	59706,9	2637,2	458,8	2178,4
	2020	58865,0	55986,6	2878,4	466,7	2411,7
	2022	101456,4	95624,0	5832,4	944,8	4887,6
w tym: of which:						
Rolnictwo, leśnictwo, łowiectwo i rybactwo Agriculture, forestry and fishing		1872,9	1525,9	347,0	5,4	341,6
Przemysł Industry		48786,5	45744,9	3041,7	567,2	2474,5
górnictwo i wydobywanie mining and quarrying		593,5	524,8	68,7	7,2	61,5
przetwórstwo przemysłowe manufacturing		46368,2	43441,4	2926,8	552,5	2374,3
wytwarzanie i zaopatrywanie w energię elektryczną, gaz, parę wodną i gorącą wodę ^Δ electricity, gas, steam and air conditioning supply		817,7	796,5	21,2	-0,5	21,7
dostawa wody; gospodarowanie ściekami i odpadami; rekultywacja ^Δ water supply; sewerage, waste management and remediation activities		1007,1	982,1	25,0	8,0	17,0
Budownictwo Construction		4901,2	4676,6	224,6	46,8	177,8
Handel; naprawa pojazdów samochodowych ^Δ Trade; repair of motor vehicles ^Δ		35589,5	33845,1	1744,4	256,2	1488,2
Transport i gospodarka magazynowa Transportation and storage		3635,2	3351,9	283,3	37,3	246,0
Zakwaterowanie i gastronomia ^Δ Accommodation and catering ^Δ		165,7	137,3	28,4	3,6	24,8
Informacja i komunikacja Information and communication		218,8	229,6	-10,8	2,4	-13,2
Obsługa rynku nieruchomości ^Δ Real estate activities		524,2	503,4	20,8	2,5	18,4
Działalność profesjonalna, naukowa i techniczna Professional, scientific and technical activities		419,6	401,4	18,2	1,9	16,2
Opieka zdrowotna i pomoc społeczna Human health and social work activities		731,3	720,6	10,8	2,4	8,3
Działalność związana z kulturą, rozrywką i rekreacją Arts, entertainment and recreation		19,5	20,2	-0,6	0,5	-1,1

a Patrz notka do tablicy 1.
a See footnote to table 1.

WYKRES 2 (84). UDZIAŁ LICZBY PRZEDSIĘBIORSTW WYKAZUJĄCYCH ZYSK NETTO W OGÓLNEJ LICZBIE PRZEDSIĘBIORSTW

CHART 2 (84). PERCENTAGE OF ENTERPRISES SHOWING NET PROFIT IN THE TOTAL NUMBER OF ENTERPRISES

TABL. 3 (139). RELACJE EKONOMICZNE W PRZEDSIĘBIORSTWACH
ECONOMIC RELATIONS IN ENTERPRISES

WYSZCZEGÓLNIENIE		Wskaźnik – w % – rentowności obrotu Turnover – in % – profitability rate		SPECIFICATION
		brutto gross	netto net	
OGÓLEM	2015	4,4	3,7	TOTAL
	2019	4,2	3,5	
	2020	4,9	4,1	
	2022	5,7	4,8	
w tym:				of which:
Rolnictwo, leśnictwo, łowiectwo i rybactwo		18,5	18,2	Agriculture, forestry and fishing
Przemysł		6,2	5,1	Industry
górnictwo i wydobywanie		11,6	10,4	mining and quarrying
przetwórstwo przemysłowe		6,3	5,1	manufacturing
wytwarzanie i zaopatrywanie w energię elektryczną, gaz, parę wodną i gorącą wodę ^Δ		2,6	2,7	electricity, gas, steam and air conditioning supply
dostawa wody; gospodarowanie ściekami i odpadami; rekultywacja ^Δ		2,5	1,7	water supply; sewerage, waste management and remediation activities
Budownictwo		4,6	3,6	Construction
Handel; naprawa pojazdów samochodowych ^Δ		4,9	4,2	Trade; repair of motor vehicles ^Δ
Transport i gospodarka magazynowa		7,8	6,8	Transportation and storage
Zakwaterowanie i gastronomia ^Δ		17,1	14,9	Accommodation and catering ^Δ
Informacja i komunikacja		-5,0	-6,0	Information and communication
Obsługa rynku nieruchomości ^Δ		4,0	3,5	Real estate activities
Działalność profesjonalna, naukowa i techniczna		4,3	3,9	Professional, scientific and technical activities
Opieka zdrowotna i pomoc społeczna		1,5	1,1	Human health and social work activities
Działalność związana z kulturą, rozrywką i rekreacją		-3,1	-5,5	Arts, entertainment and recreation

TABL. 4 (140). AKTYWA OBROTOWE PRZEDSIĘBIORSTW
Stan w dniu 31 grudnia
CURRENT ASSETS OF ENTERPRISES
As of 31 December

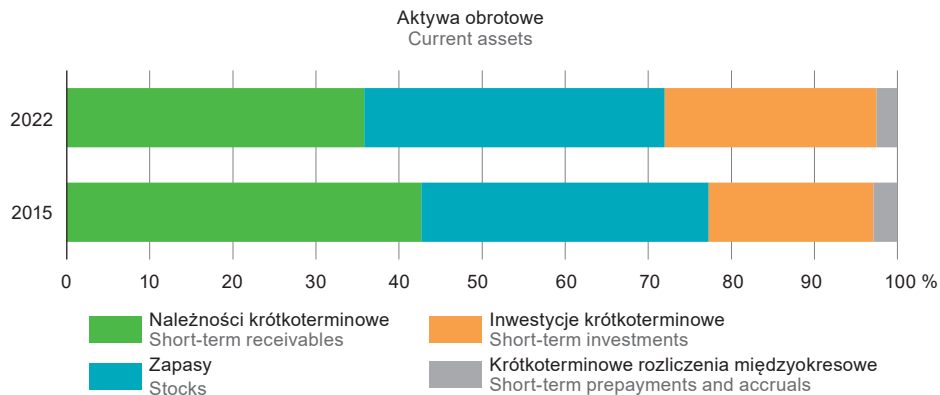
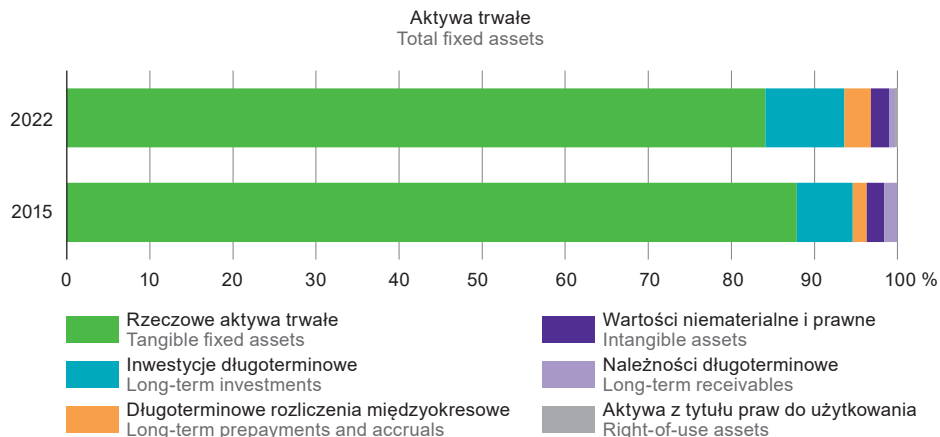
WYSZCZEGÓLNIENIE SPECIFICATION		Ogółem Grand total	Zapasy Stocks	Należności krótkoterminowe Short-term receivables		Inwestycje krótkoterminowe Short-term investments	Krótkoterminowe rozliczenia międzyokresowe Short-term prepayments and accruals
				razem total	w tym z tytułu dostaw i usług of which from deliveries and services		
OGÓŁEM	2015	13759,4	4761,3	5869,4	4997,4	2729,8	398,8
TOTAL	2019	19747,8	6891,9	7820,4	6561,7	4404,6	630,8
	2020	21282,9	6535,2	8205,7	6890,5	5897,4	644,6
	2022	31524,0	11426,1	11283,1	9297,9	8031,5	783,3
w tym: of which:							
Rolnictwo, leśnictwo, łowiectwo i rybactwo Agriculture, forestry and fishing		1089,1	527,9	193,9	114,9	360,4	6,9
Przemysł Industry		18425,0	6881,2	5927,4	4857,3	5370,1	246,3
górnictwo i wydobywanie mining and quarrying		239,1	29,9	66,7	54,3	124,7	17,9
przetwórstwo przemysłowe manufacturing		17537,0	6751,0	5508,4	4516,9	5063,9	213,8
wytwarzanie i zaopatrywanie w energię elektryczną, gaz, parę wodną i gorącą wodę ^Δ electricity, gas, steam and air conditioning supply		314,9	78,7	203,9	172,4	28,9	3,4
dostawa wody; gospodarowanie ściekami i odpadami; rekultywacja ^Δ water supply; sewerage, waste management and remediation activities		333,9	21,6	148,4	113,6	152,6	11,3
Budownictwo Construction		1602,2	249,0	919,8	742,4	268,0	165,4
Handel; naprawa pojazdów samochodowych ^Δ Trade; repair of motor vehicles ^Δ		7732,5	3586,8	3004,6	2595,4	1066,5	74,6
Transport i gospodarka magazynowa Transportation and storage		972,3	66,1	601,7	487,4	273,5	31,0
Zakwaterowanie i gastronomia ^Δ Accommodation and catering ^Δ		33,7	6,1	14,6	10,9	12,6	0,4
Informacja i komunikacja Information and communication		121,0	8,7	39,0	32,1	69,4	3,9
Obsługa rynku nieruchomości ^Δ Real estate activities		295,9	4,7	45,2	36,3	147,6	98,4
Działalność profesjonalna, naukowa i techniczna Professional, scientific and technical activities		213,4	53,9	84,3	60,9	60,7	14,5
Opieka zdrowotna i pomoc społeczna Human health and social work activities		173,3	13,5	80,1	72,2	77,9	1,7
Działalność związana z kulturą, rozrywką i rekreacją Arts, entertainment and recreation		5,9	0,1	0,8	0,7	5,0	0,0

WYKRES 3 (85). **AKTYWA TRWAŁE I OBROTOWE**

Stan w dniu 31 grudnia

CHART 3 (85). **TOTAL FIXED AND CURRENT ASSETS**

As of 31 December

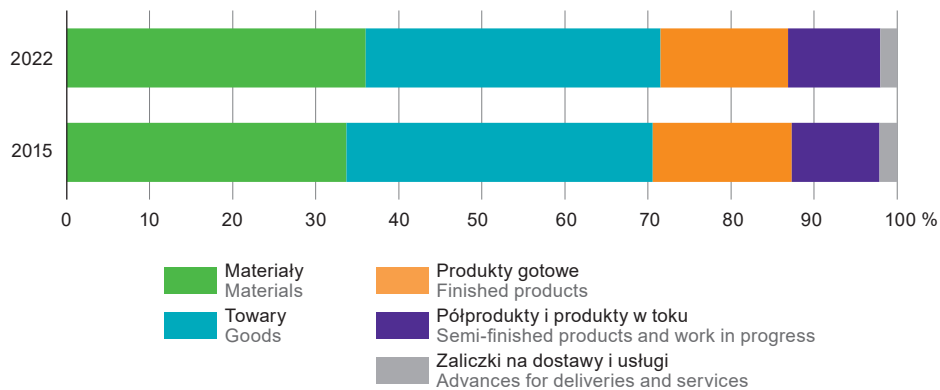


WYKRES 4 (86). **ZAPASY**

Stan w dniu 31 grudnia

CHART 4 (86). **STOCKS**

As of 31 December



TABL. 5. (141). KAPITAŁY (fundusze) WŁASNE PRZEDSIĘBIORSTW^a
Stan w dniu 31 grudnia
SHARE EQUITY (funds) OF ENTERPRISES^a
As of 31 December

WYSZCZEGÓLNIENIE SPECIFICATION		Ogółem Total	W tym Of which			
			kapitał (fundusz) podstawowy share capital (fund)	kapitał (fundusz) zapasowy supplemen- tary capital (fund)	niepodzielo- ny (nierozli- czony) wynik finansowy z lat ubie- głych undistributed (unsettled) financial result from previous years	wynik finansowy neto roku obrotowego net financial result of the turnover year
			w mln zł in million PLN			
OGÓŁEM	2015	16400,6	6924,5	5860,3	-543,6	1691,9
TOTAL	2019	21591,2	7958,2	7288,3	-216,8	2154,8
	2020	22783,0	8088,1	8187,0	-481,7	2432,4
	2022	31325,9	10065,1	11392,6	-248,0	4885,0
w tym: of which:						
Rolnictwo, leśnictwo, łowiectwo i rybactwo Agriculture, forestry and fishing		1685,8	541,7	658,4	-35,6	341,6
Przemysł Industry		20625,1	6886,5	7603,4	-624,2	2471,4
górnictwo i wydobywanie mining and quarrying		429,4	86,4	114,7	-1,4	61,5
przetwórstwo przemysłowe manufacturing		18178,0	5146,2	7268,8	-574,2	2371,2
wytwarzanie i zaopatrywanie w energię elektrycz- ną, gaz, parę wodną i gorącą wodę ^Δ electricity, gas, steam and air conditioning supply		471,5	315,8	74,9	-25,8	21,7
dostawa wody; gospodarowanie ściekami i odpa- dami; rekultywacja ^Δ water supply; sewerage, waste management and remediation activities		1546,2	1338,1	144,9	-22,9	17,0
Budownictwo Construction		882,1	154,8	467,6	40,4	177,8
Handel; naprawa pojazdów samochodowych ^Δ Trade; repair of motor vehicles ^Δ		4978,7	897,9	1589,9	416,4	1488,2
Transport i gospodarka magazynowa Transportation and storage		797,4	234,3	247,5	58,5	245,9
Zakwaterowanie i gastronomia ^Δ Accommodation and catering ^Δ		98,3	45,1	35,8	-8,3	24,8
Informacja i komunikacja Information and communication		248,4	40,0	226,2	-7,7	-13,2
Obsługa rynku nieruchomości ^Δ Real estate activities		850,1	659,8	152,8	-10,2	18,4
Działalność profesjonalna, naukowa i techniczna Professional, scientific and technical activities		275,5	187,4	79,4	-24,6	16,2
Opieka zdrowotna i pomoc społeczna Human health and social work activities		312,5	206,7	91,8	-19,9	8,3
Działalność związana z kulturą, rozrywką i rekreacją Arts, entertainment and recreation		-19,9	3,6	0,2	-24,5	-1,1

^a Patrz uwagi do działu, ust. 10 na str. 210.

^a See notes to the chapter, item 10 on page 210.

TABL. 6. (142). ZOBOWIĄZANIA PRZEDSIĘBIORSTW
 Stan w dniu 31 grudnia
 LIABILITIES OF ENTERPRISES
 As of 31 December

WYSZCZEGÓLNIENIE SPECIFICATION		Ogółem Grand total	Długoterminowe Long-term		Krótkoterminowe Short-term		
			razem total	w tym kredyty i pożyczki of which credits and loans	razem total	w tym of which	
						kredyty i pożyczki credits and loans	z tytułu dostaw i usług from deli- veries and services
		w mln zł		in million PLN			
OGÓŁEM	2015	12235,5	3316,2	2765,6	8919,3	2592,9	4528,4
TOTAL	2019	17514,9	4605,4	3782,4	12909,5	3445,7	6377,7
	2020	17717,7	4861,1	4004,3	12856,6	2915,1	6198,2
	2022	23066,4	4878,0	3741,7	18188,4	4059,8	8648,2
w tym: of which:							
Rolnictwo, leśnictwo, łowiectwo i rybactwo Agriculture, forestry and fishing		492,4	126,9	103,9	365,5	61,2	128,4
Przemysł Industry		14425,3	3312,1	2749,4	11113,1	2468,9	5136,7
górnictwo i wydobywanie mining and quarrying		108,9	15,1	14,1	93,8	10,4	42,6
przetwórstwo przemysłowe manufacturing		13519,2	2925,9	2431,5	10593,3	2282,9	4957,6
wytwarzanie i zaopatrywanie w energię elektryczną, gaz, parę wodną i gorącą wodę ^Δ electricity, gas, steam and air conditioning supply		411,3	205,9	148,8	205,4	104,3	63,6
dostawa wody; gospodarowanie ściekami i odpadami; rekultywacja ^Δ water supply; sewerage, waste management and remediation activities		385,8	165,2	155,0	220,6	71,2	72,9
Budownictwo Construction		1197,1	245,7	109,0	951,4	152,6	458,6
Handel; naprawa pojazdów samochodowych ^Δ Trade; repair of motor vehicles ^Δ		5055,6	752,8	497,2	4302,8	1184,0	2253,4
Transport i gospodarka magazynowa Transportation and storage		650,6	130,5	55,5	520,1	58,6	306,7
Zakwaterowanie i gastronomia ^Δ Accommodation and catering ^Δ		69,8	38,2	34,8	31,7	13,4	12,0
Informacja i komunikacja Information and communication		88,6	7,3	5,7	81,3	41,5	21,8
Obsługa rynku nieruchomości ^Δ Real estate activities		238,4	54,0	43,1	184,5	9,6	84,0
Działalność profesjonalna, naukowa i techniczna Professional, scientific and technical activities		164,4	18,3	16,9	146,1	10,3	92,5
Opieka zdrowotna i pomoc społeczna Human health and social work activities		149,6	32,3	28,1	117,3	10,4	45,0
Działalność związana z kulturą, rozrywką i rekreacją Arts, entertainment and recreation		48,7	22,5	22,5	26,1	25,2	0,3