

Dział X. Kultura. Turystyka. Sport Chapter X. Culture. Tourism. Sport

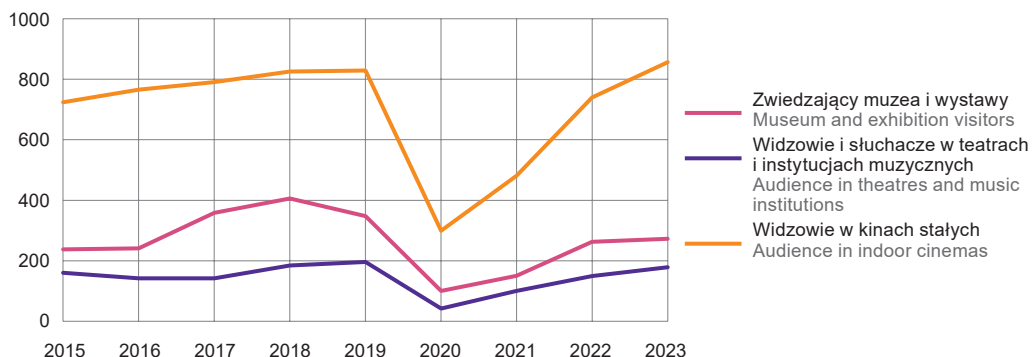
Kultura Culture

TABL. 1 (75). **DZIAŁALNOŚĆ WYDAWNICZA – TYTUŁY**
PUBLISHING ACTIVITY – TITLES

WYSZCZEGÓLNIENIE	2015	2020	2022	2023	SPECIFICATION
	liczba tytułów number of titles				
Książki i broszury	295	301	228	236	Books and brochures
Wydawnictwa naukowe	146	107	64	81	Scientific publications
Podręczniki dla szkół wyższych	6	15	5	4	University textbooks
Wydawnictwa zawodowe	10	5	4	6	Professional publications
Podręczniki szkolne	9	4	2	10	School textbooks
Wydawnictwa popularne	86	143	120	113	Popular publications
Literatura piękna	38	27	33	22	Belles-lettres
w tym dla dzieci	3	5	4	6	of which for children
Gazety i czasopisma	125	92	83	91	Newspapers and magazines

Źródło: dane Biblioteki Narodowej.
Source: data of the National Library.

WYKRES 1 (49). **KORZYSTAJĄCY Z INSTYTUCJI KULTURY NA 1000 LUDNOŚCI**
CHART 1 (49). CULTURAL PARTICIPATION PER 1000 POPULATION



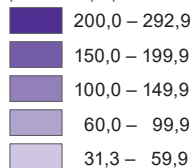
TABL. 2 (76). **BIBLIOTEKI PUBLICZNE (z filiami)**
PUBLIC LIBRARIES (with branches)

WYSZCZEGÓLNIENIE	2015	2020	2022	2023	SPECIFICATION
Biblioteki (stan w dniu 31.12.)	315	302	301	300	Libraries (as of 31.12.)
w tym na wsi	239	226	225	224	of which in rural areas
Punkty biblioteczne (stan w dniu 31.12.)	15	13	17	14	Library service points (as of 31.12.)
w tym na wsi	6	6	5	2	of which in rural areas
Księgozbiór (stan w dniu 31.12.) w tys. wol.	3844,3	3628,4	3666,1	3652,1	Collection (as of 31.12.) in thousand volumes
w tym na wsi	1818,9	1591,5	1578,1	1557,0	of which in rural areas
Czytelnicy ^a w tys.	156,4	121,6	126,4	131,5	Library users ^a in thousands
w tym na wsi	45,8	34,5	36,6	37,5	of which in rural areas
Wypożyczenia ^{ab} :					Loans ^{ab} :
w tys. wol.	2941,0	1982,0	2388,5	2459,8	in thousand volumes
w tym na wsi	830,5	502,2	580,9	579,7	of which in rural areas
na 1 czytelnika w wol.	18,8	16,3	18,9	18,7	per library user in volumes
w tym na wsi	18,1	14,6	15,9	15,4	of which in rural areas

a W ciągu roku; łącznie z punktami bibliotecznymi. b Z wypożyczeniami międzybibliotecznymi.
a During the year; including library service points. b With interlibrary lendings.


MAPA 1 (27). BIBLIOTEKI PUBLICZNE W 2023 R.
 MAP 1 (27). PUBLIC LIBRARIES IN 2023

Czytelnicy bibliotek publicznych
 na 1000 ludności
 Public library users
 per 1000 population

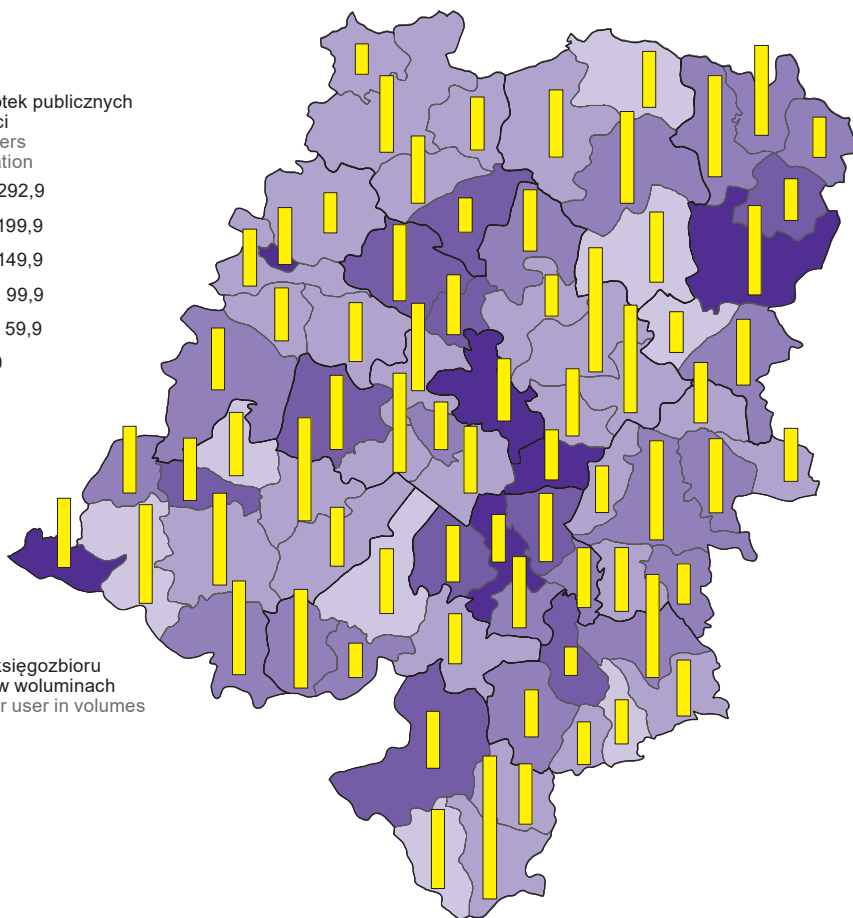


opolskie = 140,0

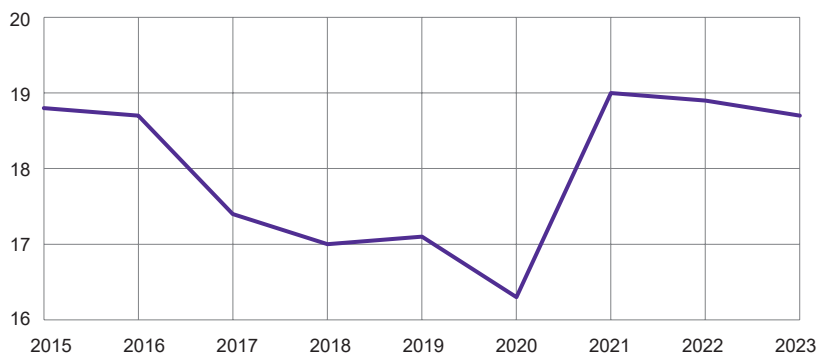
Wypożyczenia księgozbioru
 na 1 czytelnika w woluminach
 Library loans per user in volumes



opolskie = 18,7



Wypożyczenia księgozbioru na 1 czytelnika w woluminach
 Library loans per user in volumes



TABL. 3 (77). MUZEA
MUSEUMS

WYSZCZEGÓLNIENIE	2015	2020	2022	2023	SPECIFICATION
Muzea i oddziały muzealne (stan w dniu 31.12.)	16	18	20	20	Museums with branches (as of 31.12.)
Muzealia (stan w dniu 31.12.) w tys. szt.	.	253,2	271,0	284,4	Museum exhibits (as of 31.12.) in thousand pieces
Wystawy czasowe:					Temporary exhibitions:
własne ^a	67	27	63	50	own ^a
wypożyczone ^{bc}	81	22	48	59	borrowed ^{bc}
współorganizowane	.	28	22	33	co-organised
Zwiedzający muzea i wystawy w tys.	237,2	95,9	248,7	256,2	Museum and exhibition visitors in thousands
w tym młodzież szkolna ^d	60,0	11,8	43,6	48,6	of which primary and secondary school students ^d

a W kraju. b Krajowe i z zagranicy. c W 2015 r. wystawy obce. d Zwiedzająca muzea w zorganizowanych grupach.
a In Poland. b Domestic and from abroad. c In 2015 external exhibitions. d Visiting museums in organised groups.

TABL. 4 (78). TEATRY, INSTYTUCJE MUZYCZNE, PRZEDSIĘBIORSTWA ESTRADOWE
THEATRES, MUSIC INSTITUTIONS, ENTERTAINMENT ENTERPRISES

WYSZCZEGÓLNIENIE	Instytucje ^a Institutions ^a	Miejsca na widowni w stałej sali ^a Seats in fixed halls ^a	Przedstawienia i koncerty ^b Performances and concerts ^b	Widzowie i słuchacze w tys. Audience ^b in thousands	SPECIFICATION
Teatry i instytucje muzyczne^c					Theatres and music institutions^c
2015	3	2048	806	160,1	
2020	5	2451	322	40,4	
2022	4	2311	726	141,2	
2023	4	2286	905	167,6	
Teatry	3	1571	756	106,2	Theatres
dramatyczne	2	1228	385	71,8	dramatic
lalkowe	1	343	371	34,5	puppet
Teatry muzyczne	–	–	–	–	Music theatres
Filharmonie	1	715	149	61,4	Philharmonic halls
Orkiestry, chóry	–	–	–	–	Orchestras, choirs
Zespoły pieśni i tańca	–	–	–	–	Song and dance ensembles
Przedsiębiorstwa estradowe					Entertainment enterprises
2015	1	–	124	11,7	
2020	–	–	–	–	
2022	–	–	–	–	
2023	1	140	30	4,0	

a Stan w dniu 31 grudnia. b Według siedziby; łącznie z imprezami organizowanymi w plenerze. c Posiadające własny zespół artystyczny.
a As of 31 December. b By locality; including outdoor events. c With their own artistic ensemble.

TABL. 5 (79). KINA STAŁE
INDOOR CINEMAS

WYSZCZEGÓLNIENIE	2015	2020	2022	2023	SPECIFICATION
Kina (stan w dniu 31.12.)	11	12	14 ^a	14 ^a	Cinemas (as of 31.12.)
Miejsca na widowni (stan w dniu 31.12.)	4701	4233	5211	5178	Seats (as of 31.12.)
Seanse	26466	14423	38262	38329	Screenings
na 1 kino	2406	1202	2733	2738	per cinema
Widzowie	723450	287367	698943	804339	Audience
na 1 kino	65768	23947	49925	57453	per cinema
na 1 seans	27	20	18	21	per screening

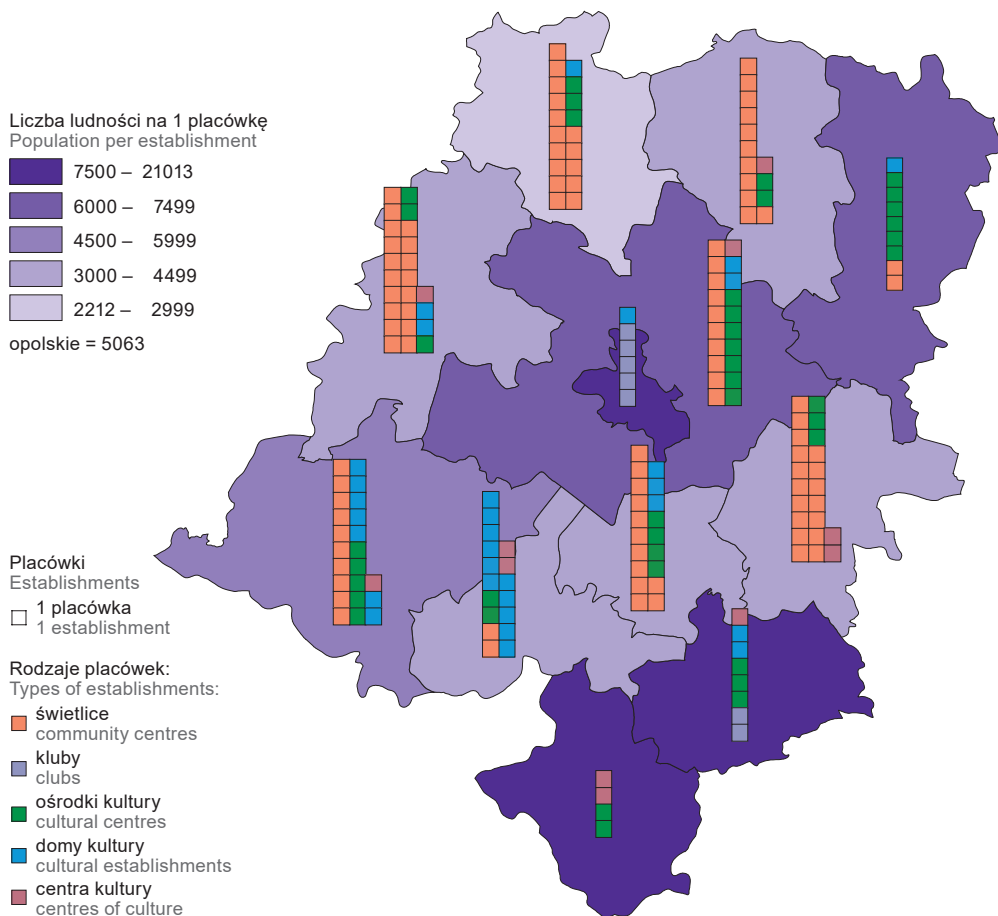
a W tym 4 minipleksy.
a Of which 4 miniplexes.

MAPA 2 (28). **PLACÓWKI KULTURY W 2023 R.**

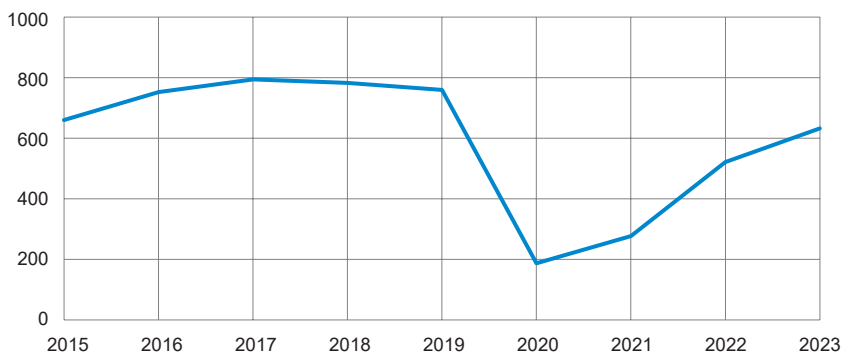
Stan w dniu 31 grudnia

MAP 2 (28). **CULTURAL CENTRES IN 2023**

As of 31 December



Liczba uczestników imprez na 1000 ludności
Number of event participants per 1000 population



Turystyka
Tourism
TABL. 6 (80). BAZA NOCLEGOWA TURYSTYKI^a
TOURIST ACCOMMODATION ESTABLISHMENTS^a

WYSZCZEGÓLNIENIE	2015	2020	2022	2023	SPECIFICATION
Obiekty (stan w dniu 31.07.)	168	138	120	109	Establishments (as of 31.07.)
w tym całoroczne	130	114	102	96	of which open all year
Obiekty hotelowe	83	73	69	64	Hotels and similar establishments
hotele	58	57	51	47	hotels
motele	2	2	2	2	motels
pensjonaty	5	2	1	1	boarding houses
inne obiekty hotelowe	18	12	15	14	other hotel establishments
Pozostałe obiekty	85	65	51	45	Other establishments
szkolne schroniska młodzieżowe ^b	14	10	7	7	school youth shelters ^b
kempingi	5	5	4	3	camping sites
pola biwakowe	3	2	1	1	tent camp sites
ośrodki wczasowe	12	7	6	4	holiday centres
ośrodki szkoleniowo-wypoczynkowe	4	3	3	2	training-recreational centres
zespoły domków turystycznych	7	5	5	3	complexes of tourist cottages
hostele	–	1	–	–	hostels
pokoje gościnne	13	14	10	9	rooms for rent
kwatery agroturystyczne	16	10	7	8	agrotourism lodgings
inne obiekty	11	8	8	8	miscellaneous establishments
Miejsca noclegowe (stan w dniu 31.07.)	9401	7699	6849	6441	Bed places (as of 31.07.)
w tym całoroczne	6916	6465	5823	5644	of which open all year
Obiekty hotelowe	4170	3947	3965	3917	Hotels and similar establishments
hotele	3248	3287	3208	3168	hotels
motele	70	83	67	68	motels
pensjonaty	171	53	17	17	boarding houses
inne obiekty hotelowe	681	524	673	664	other hotel establishments
Pozostałe obiekty	5231	3752	2884	2524	Other facilities
szkolne schroniska młodzieżowe ^b	645	469	349	406	school youth shelters ^b
kempingi	562	460	260	180	camping sites
pola biwakowe	778	39	30	30	tent camp sites
ośrodki wczasowe	861	733	638	608	holiday centres
ośrodki szkoleniowo-wypoczynkowe	520	205	205	130	training-recreational centres
zespoły domków turystycznych ^c	395	323	298	171	complexes of tourist cottages ^c
hostele	–	28	–	–	hostels
pokoje gościnne	198	352	207	186	rooms for rent
kwatery agroturystyczne	220	164	115	135	agrotourism lodgings
inne obiekty	1052	979	782	678	miscellaneous establishments
Korzystający z noclegów	329056	213303	336781	344997	Tourists accommodated
w tym turyści zagraniczni	39378	22632	32169	34177	of which foreign tourists
Obiekty hotelowe	224016	162748	272588	274935	Hotels and similar establishments
hotele	190904	141209	235274	239125	hotels
motele	motels
pensjonaty	boarding houses
inne obiekty hotelowe	24994	18925	35039	33566	other hotel establishments
Pozostałe obiekty	105040	50555	64193	70062	Other establishments
szkolne schroniska młodzieżowe ^b	20283	10948	9779	8138	school youth shelters ^b
kempingi i pola biwakowe	12267	5485	5993	3409	camping sites and tent camp sites
ośrodki wczasowe	13645	6883	11228	13916	holiday centres
zespoły domków turystycznych ^c	4715	6492	3590	2898	complexes of tourist cottages ^c
pokoje gościnne	1592	1436	2092	2818	rooms for rent
kwatery agroturystyczne	3032	1028	1182	2052	agrotourism lodgings
inne obiekty	49506	18283	30329	36831	miscellaneous establishments

a Dotyczy obiektów posiadających 10 lub więcej miejsc noclegowych. Dane od 2020 r. opracowano z uwzględnieniem imputacji dla jednostek, które odmówiły udziału w badaniu. b W 2015 r. łącznie ze schroniskami i schroniskami młodzieżowymi, w 2020 r. i w 2022 r. łącznie ze schroniskami. c Łącznie z miejscami kempingowymi, jeśli występują na terenie zespołu.

a Concerns establishments with 10 or more bed places. Data since 2020 were compiled taking into account imputations for units, which refused to participate in the survey. b In 2015 including shelters and youth shelters, in 2020 and in 2022 including shelters. c Including camping sites if located within the complex.

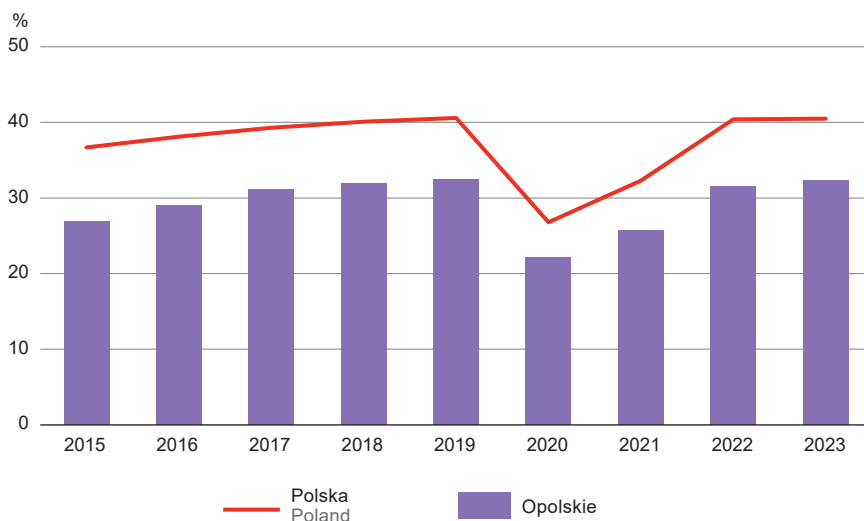
TABL. 6 (80). **BAZA NOCLEGOWA TURYSTYKI^a (dok.)**
TOURIST ACCOMMODATION ESTABLISHMENTS^a (cont.)

WYSZCZEGÓLNIENIE	2015	2020	2022	2023	SPECIFICATION
Udzielone noclegi	730094	467323	717966	707654	Nights spent (overnight stays)
w tym turystom zagranicznym	90800	55186	82209	83704	of which by foreign tourists
Obiekty hotelowe	406133	312151	502715	491492	Hotels and similar establishments
hotele	330939	259331	420424	414870	hotels
motele	motels
pensjonaty	boarding houses
inne obiekty hotelowe	56853	43867	69909	66270	other hotel establishments
Pozostałe obiekty	323961	155172	215251	216162	Other establishments
szkolne schroniska młodzieżowe ^b	44236	21605	22399	18058	school youth shelters ^b
kempingi i pola biwakowe	30827	11990	11857	6316	camping sites and tent camp sites
ośrodki wczasowe	50636	32159	54215	63055	holiday centres
zespoły domków turystycznych ^c	15785	11913	9279	5849	complexes of tourist cottages ^c
pokoje gościnne	6239	9321	10050	6654	rooms for rent
kwatery agroturystyczne	9634	4208	4314	6480	agrotourism lodgings
inne obiekty	166604	63976	103137	109750	miscellaneous establishments

a Dotyczy obiektów posiadających 10 lub więcej miejsc noclegowych. Dane od 2020 r. opracowano z uwzględnieniem imputacji dla jednostek, które odmówiły udziału w badaniu. b W 2015 r. łącznie ze schroniskami i schroniskami młodzieżowymi, w 2020 r. i w 2022 r. łącznie ze schroniskami. c łącznie z miejscami kempingowymi, jeśli występują na terenie zespołu.

a Concerns establishments with 10 or more bed places. Data since 2020 were compiled taking into account imputations for units, which refused to participate in the survey. b In 2015 including shelters and youth shelters, in 2020 and in 2022 including shelters. c Including camping sites if located within the complex.

WYKRES 2 (50). **STOPIEŃ WYKORZYSTANIA MIEJSC NOCLEGOWYCH^a**
CHART 2 (50). **OCCUPANCY RATE OF BED PLACES^a**

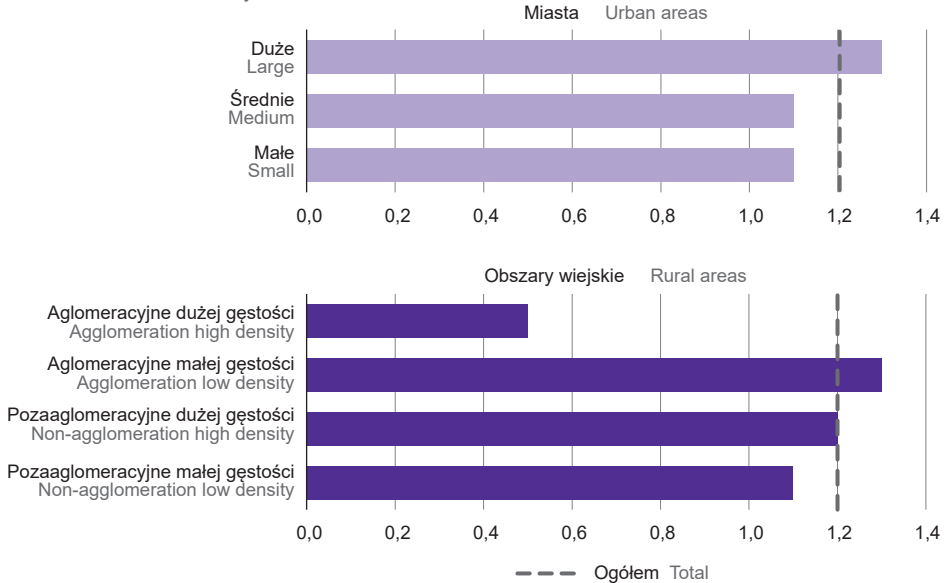


a Dotyczy obiektów posiadających 10 lub więcej miejsc noclegowych.
a Concerns establishments with 10 or more bed places.

WYKRES 3 (51). **TURYSTYCZNE OBIEKTY NOCLEGOWE NA 10 TYS. LUDNOŚCI W MIASTACH WEDŁUG WIELKOŚCI ORAZ WEDŁUG DELIMITACJI OBSZARÓW WIEJSKICH W 2023 R.**

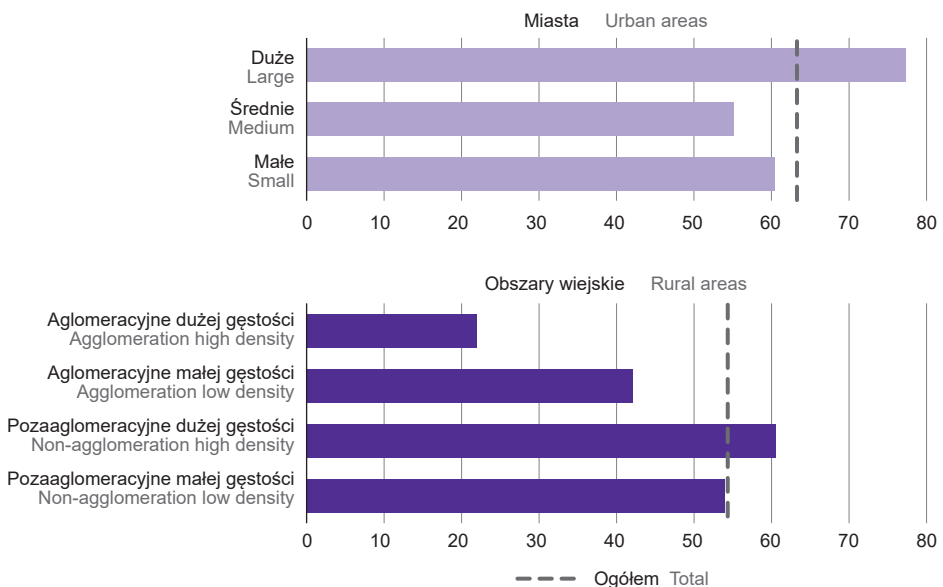
Stan w dniu 31 lipca

CHART 3 (51). **TOURIST ACCOMMODATION ESTABLISHMENTS PER 10 THOUSAND POPULATION IN URBAN AREAS BY SIZE AND BY DELIMITATION OF RURAL AREAS IN 2023**
As of 31 July

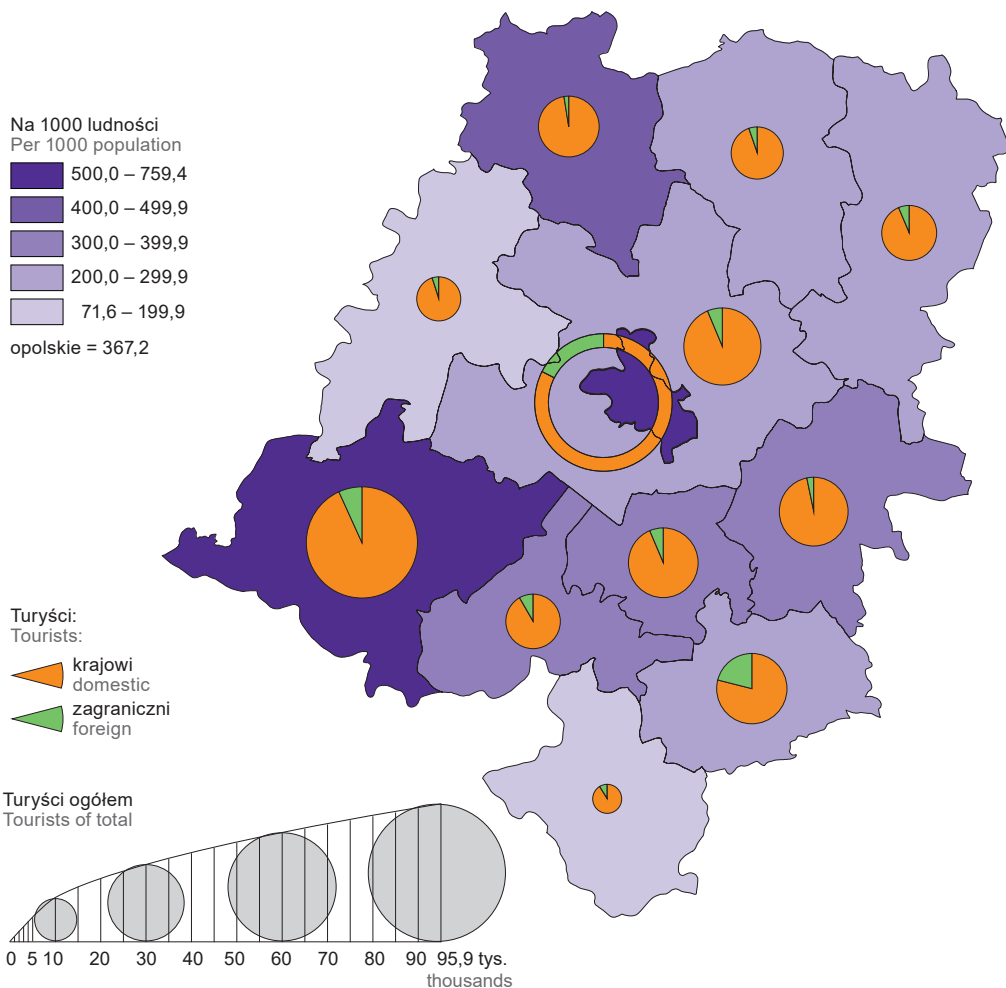


WYKRES 4 (52). **PRZECIĘTNA LICZBA MIEJSC NOCLEGOWYCH W TURYSTYCZNYCH OBIEKTACH NOCLEGOWYCH W MIASTACH WEDŁUG WIELKOŚCI ORAZ WEDŁUG DELIMITACJI OBSZARÓW WIEJSKICH W 2023 R.**

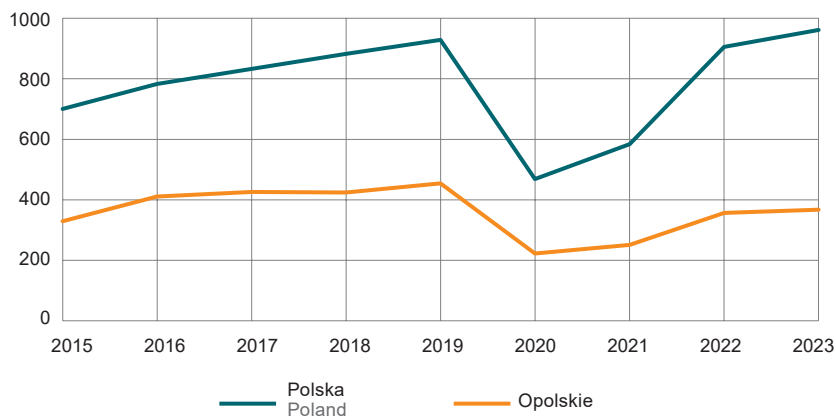
CHART 4 (52). **AVERAGE NUMBER OF BED PLACES IN TOURIST ACCOMMODATION ESTABLISHMENTS IN URBAN AREAS BY SIZE AND BY DELIMITATION OF RURAL AREAS IN 2023**



MAPA 3 (29). WYKORZYSTANIE BAZY NOCLEGOWEJ TURYSTYKI W 2023 R.
 MAP 3 (29). OCCUPANCY OF TOURIST ACCOMMODATION ESTABLISHMENTS IN 2023



Turyści korzystający z noclegów na 1000 ludności
 Tourists accommodated per 1000 population



Sport
Sport

TABL. 7 (81). ORGANIZACJE KULTURY FIZYCZNEJ I KLUBY SPORTOWE
Stan w dniu 31 grudnia
PHYSICAL EDUCATION ORGANISATIONS AND SPORTS CLUBS
As of 31 December

WYSZCZEGÓLNIENIE	2014	2018	2020	2022	SPECIFICATION
ORGANIZACJE KULTURY FIZYCZNEJ PHYSICAL EDUCATION ORGANISATIONS					
Jednostki organizacyjne	334	184	181	177	Organisational units
Członkowie	13390	9015	7834	9089	Members
Ćwiczący ^a	11178	7599	6902	8682	Person practising sports ^a
KLUBY SPORTOWE^b SPORTS CLUBS^b					
Jednostki organizacyjne	486	545	526	515	Organisational units
Członkowie	29755	34711	32001	29040	Members
Ćwiczący	27455	31328	30347	31618	Person practising sports
mężczyźni	22689	25086	24027	24513	males
kobiety	4766	6242	6320	7105	females
w tym w wieku do 18 lat	15900	19048	18631	19686	of which aged up to 18 years
Sekcje sportowe	782	822	772	720	Sports sections
Trenerzy	532	1043	1067	1181	Coaches
Instruktorzy sportowi	684	483	413	396	Sports instructors
Inne osoby prowadzące zajęcia sportowe	393	264	182	170	Other persons giving sports classes

a Dane szacunkowe. b Dane dotyczące klubów sportowych na podstawie badania cyklicznego przeprowadzanego co dwa lata. Dane od 2018 r. opracowano wykorzystując estymację bezpośrednią z uwzględnieniem imputacji dla jednostek, które odmówiły udziału w badaniu.

a Estimated data. b Data on sports clubs on the basis of periodic survey conducted every two years. Data since 2018 were compiled using direct estimation including imputation for units which refused to participate in the survey.

TABL. 8 (82). WYBRANE DZIEDZINY I RODZAJE SPORTÓW W KLUBACH SPORTOWYCH W 2022 R.
Stan w dniu 31 grudnia
SELECTED FIELDS AND KINDS OF SPORTS IN SPORTS CLUBS IN 2022
As of 31 December

DZIEDZINY I RODZAJE SPORTÓW	Sekcje Sections	Ćwiczący Person practising sports			Trenerzy Coaches	Instruktorzy sportowi Sports instructors	FIELDS AND KINDS OF SPORTS
		ogółem total	z liczby ogółem of total number				
			kobiety females	juniorzy i juniorki juniors			
Akrobatyka ^a	2	149	119	145	4	1	Acrobatics ^a
Badminton	10	332	137	183	7	12	Badminton
Boks	2	13	1	10	1	–	Boxing
Brydż sportowy	3	39	3	5	–	3	Bridge
Gimnastyka artystyczna	2	188	188	188	–	3	Rhythmic gymnastics
Gimnastyka sportowa	3	175	112	172	6	9	Artistic gymnastics
Hokej na lodzie	1	22	–	–	1	–	Ice hockey
Jeździectwo ^a	21	253	214	144	18	26	Equestrian sports ^a
Judo	9	1125	281	1105	16	13	Judo
Kajakarstwo klasyczne	3	59	27	33	3	1	Classic canoeing
Karate ^a	24	1668	624	1302	22	44	Karate ^a
Kick-boxing	2	240	134	130	1	3	Kick-boxing
Kolarstwo górskie	8	179	44	134	–	8	Mountain biking
Kolarstwo szosowe	7	136	42	61	2	4	Road cycling

a Dziedzina sportu (obejmuje kilka pokrewnych rodzajów sportu).

a A field of sport (consists of a number of related kinds of sports).

TABL. 8 (82). **WYBRANE DZIEDZINY I RODZAJE SPORTÓW W KLUBACH SPORTOWYCH W 2022 R. (dok.)**
 Stan w dniu 31 grudnia
 SELECTED FIELDS AND KINDS OF SPORTS IN SPORTS CLUBS IN 2022 (cont.)
 As of 31 December

DZIEDZINY I RODZAJE SPORTÓW	Sekcje Sections	Ćwiczący Person practising sports			Trenerzy Coaches	Instruktorzy sportowi Sports instructors	FIELDS AND KINDS OF SPORTS
		ogółem total	z liczby ogółem of total number				
			kobiety females	juniorzy i juniorki juniors			
Koszykówka	24	1194	400	1027	46	7	Basketball
Lekkoatletyka	27	1056	526	878	45	19	Athletics
Łucznicтво	2	61	32	35	2	1	Archery
Łyżwiarstwo figurowe	1	39	38	36	2	3	Figure skating
Narciarstwo alpejskie	1	14	4	–	1	–	Alpine skiing
Narciarstwo klasyczne	1	4	2	–	–	2	Nordic skiing
Piłka nożna	308	17013	1094	10227	771	57	Football
Piłka nożna halowa (futsal)	10	265	100	123	12	4	Indoor football
Piłka ręczna	21	1045	357	879	38	21	Handball
Piłka siatkowa	39	1613	1001	1231	65	17	Volleyball
Pływanie	22	867	399	686	35	23	Swimming
Podnoszenie ciężarów	4	54	–	26	8	2	Weightlifting
Sport motorowy ^a	6	151	13	26	2	6	Motorsport ^a
Strzelectwo sportowe ^a	14	1876	220	67	17	19	Sport shooting ^a
Szachy	11	193	31	104	2	8	Chess
Szermierka	3	53	25	48	3	2	Fencing
Tenis	9	375	134	165	7	3	Tennis
Tenis stołowy	24	397	93	220	15	14	Table tennis
Zapasy styl klasyczny	1	30	2	2	–	2	Greco-Roman wrestling
Zapasy styl wolny	4	235	67	197	4	8	Freestyle wrestling
Żeglarstwo ^a	5	95	31	48	3	8	Sailing ^a

a Dziedzina sportu (obejmuje kilka pokrewnych rodzajów sportu).

a A field of sport (consists of a number of related kinds of sports).

TABL. 9 (83). **KLUBY SPORTOWE W MIASTACH WEDŁUG WIELKOŚCI ORAZ WEDŁUG DELIMITACJI OBSZARÓW WIEJSKICH**

Stan w dniu 31 grudnia

SPORTS CLUBS IN URBAN AREAS BY SIZE AND BY DELIMITATION OF RURAL AREAS

As of 31 December

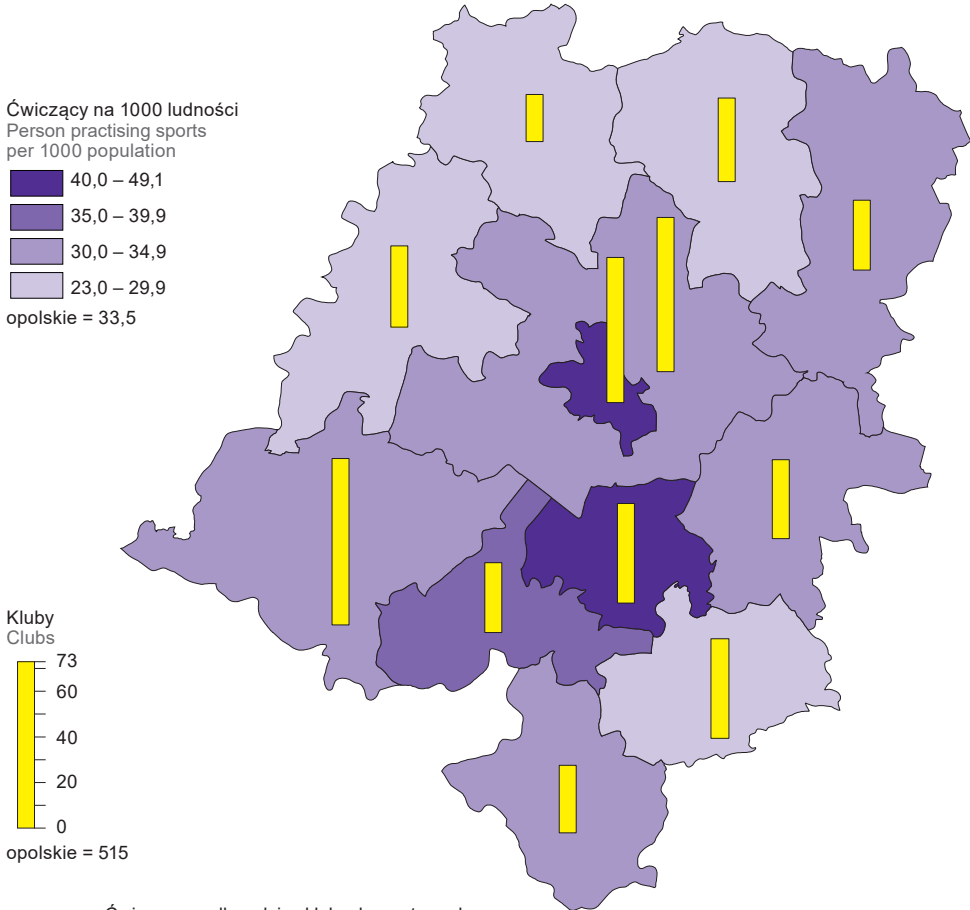
WYSZCZEGÓLNIENIE	2022	SPECIFICATION
Miasta ogółem	252	Total urban areas
Duże	64	Large
Średnie	64	Medium
Małe	124	Small
Obszary wiejskie ogółem	263	Total rural areas
Aglomeracyjne dużej gęstości	11	Agglomeration high density
Aglomeracyjne małej gęstości	48	Agglomeration low density
Pozaaglomeracyjne dużej gęstości	147	Non-agglomeration high density
Pozaaglomeracyjne małej gęstości	57	Non-agglomeration low density

MAPA 4 (30). **KLUBY SPORTOWE W 2022 R.**

Stan w dniu 31 grudnia

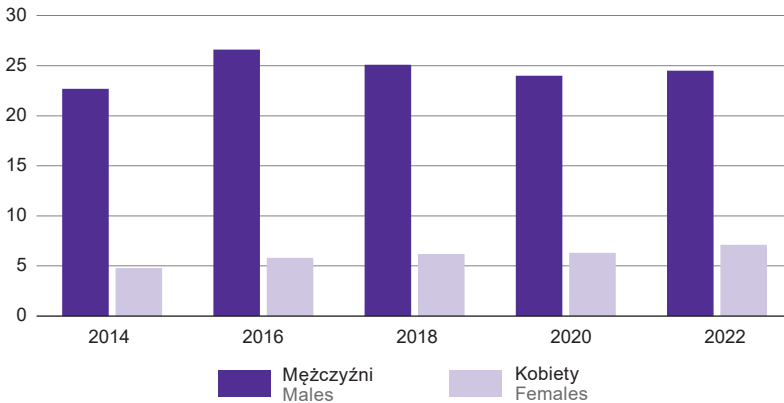
MAP 4 (30). **SPORTS CLUBS IN 2022**

As of 31 December



Ćwiczący według płci w klubach sportowych
Stan w dniu 31 grudnia
Person practising sports by sex in sports clubs
As of 31 December

tys.
thousands



TABL. 10 (84). **WYBRANE OBIEKTY SPORTOWE^a W 2022 R.**

Stan w dniu 31 grudnia
 SELECTED SPORTS FACILITIES^a IN 2022
 As of 31 December

WYSZCZEGÓLNIENIE	Ogółem Total	W tym dostosowane do potrzeb niepeł- nosprawnych osób ćwiczących Of which adapted to the needs of person practising sports with disabilities	SPECIFICATION
Stadiony ogółem^b	72	27	Stadiums total^b
w tym piłkarskie	44	13	of which football
Boiska do gier wielkich ^c	374	101	Fields for big games ^c
w tym piłkarskie	374	101	of which football
Boiska do gier małych ^c	120	46	Fields for small games ^c
w tym:			of which:
koszykówki	29	12	basketball
piłki ręcznej	8	3	handball
piłki siatkowej	27	11	volleyball
Boiska uniwersalne (wielozadaniowe)	107	42	Universal and multipurpose sports fields
Korty tenisowe	73	28	Tennis courts
Hale sportowe	40	28	Sports halls
Sale gimnastyczne ^d	35	11	Gyms ^d
Pływalnie	41	28	Swimming pools
Tory sportowe	8	4	Sports tracks
Lodowiska sztucznie mrożone	11	2	Ice skating rinks

a Bez obiektów przyszkolnych. b Łącznie z deklarowanymi obiektami niespełniającymi wymogów przewidzianych dla stadionów, np. widowni. c Łącznie z obiektami niepełnowymiarowymi. d Łącznie z salami pomocniczymi.

a Excluding schools facilities. b Including declared facilities not satisfying the requirements for stadiums, e.g. the seating. c Including non-full-size facilities. d Including auxiliary gyms.