

## Dział X. Kultura. Turystyka. Sport Chapter X. Culture. Tourism. Sport

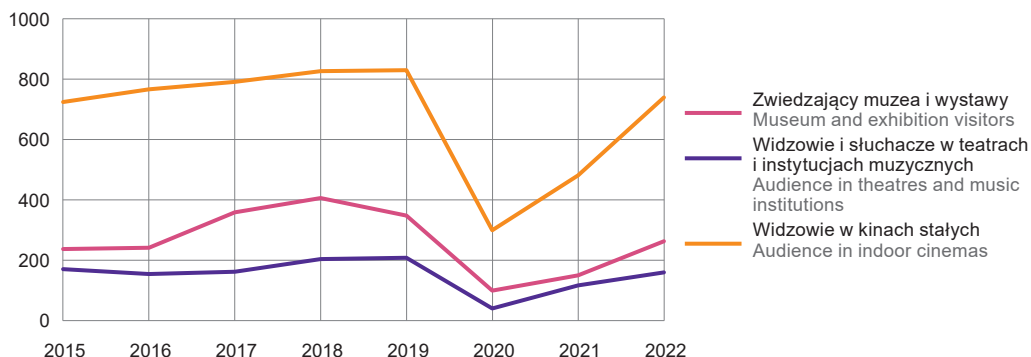
### Kultura Culture

TABL. 1 (86). **DZIAŁALNOŚĆ WYDAWNICZA – TYTUŁY**  
PUBLISHING ACTIVITY – TITLES

WYSZCZEGÓLNIENIE	2015	2019	2020	2022	SPECIFICATION
	liczba tytułów number of titles				
<b>Książki i broszury</b>	<b>295</b>	<b>348</b>	<b>301</b>	<b>228</b>	<b>Books and brochures</b>
Wydawnictwa naukowe	146	141	107	64	Scientific publications
Podręczniki dla szkół wyższych	6	6	15	5	University textbooks
Wydawnictwa zawodowe	10	6	5	4	Professional publications
Podręczniki szkolne	9	10	4	2	School textbooks
Wydawnictwa popularne	86	142	143	120	Popular publications
Literatura piękna	38	43	27	33	Belles-lettres
w tym dla dzieci	3	7	5	4	of which for children
<b>Gazety i czasopisma</b>	<b>125</b>	<b>96</b>	<b>92</b>	<b>83</b>	<b>Newspapers and magazines</b>

Źródło: dane Biblioteki Narodowej.  
Source: data of the National Library.

WYKRES 1 (54). **KORZYSTAJĄCY Z INSTYTUCJI KULTURY NA 1000 LUDNOŚCI**  
CHART 1 (54). **CULTURAL PARTICIPATION PER 1000 POPULATION**



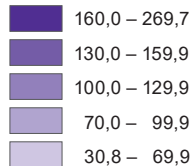
TABL. 2 (87). **BIBLIOTEKI PUBLICZNE (z filiami)**  
PUBLIC LIBRARIES (with branches)

WYSZCZEGÓLNIENIE	2015	2019	2020	2022	SPECIFICATION
Biblioteki (stan w dniu 31.12.)	315	306	302	301	Libraries (as of 31.12.)
w tym na wsi	239	230	226	225	of which in rural areas
Punkty biblioteczne (stan w dniu 31.12.)	15	14	13	17	Library service points (as of 31.12.)
w tym na wsi	6	7	6	5	of which in rural areas
Księgozbiór (stan w dniu 31.12.) w tys. wol.	3844,3	3725,1	3628,4	3666,1	Collection (as of 31.12.) in thousand volumes
w tym na wsi	1818,9	1670,2	1591,5	1578,1	of which in rural areas
Czytelnicy <sup>a</sup> w tys.	156,4	153,4	121,6	126,4	Library users <sup>a</sup> in thousands
w tym na wsi	45,8	41,7	34,5	36,6	of which in rural areas
Wypożyczenia <sup>ab</sup> :					Loans <sup>ab</sup> :
w tys. wol.	2941,0	2625,4	1982,0	2388,5	in thousand volumes
w tym na wsi	830,5	685,7	502,2	580,9	of which in rural areas
na 1 czytelnika w wol.	18,8	17,1	16,3	18,9	per library user in volumes
w tym na wsi	18,1	16,5	14,6	15,9	of which in rural areas

a W ciągu roku; łącznie z punktami bibliotecznymi. b Z wypożyczeniami międzybibliotecznymi.  
a During the year; including library service points. b With interlibrary lendings.


MAPA 1 (28). BIBLIOTEKI PUBLICZNE W 2022 R.  
MAP 1 (28). PUBLIC LIBRARIES IN 2022

Czytelnicy bibliotek publicznych  
na 1000 ludności  
Public library users  
per 1000 population

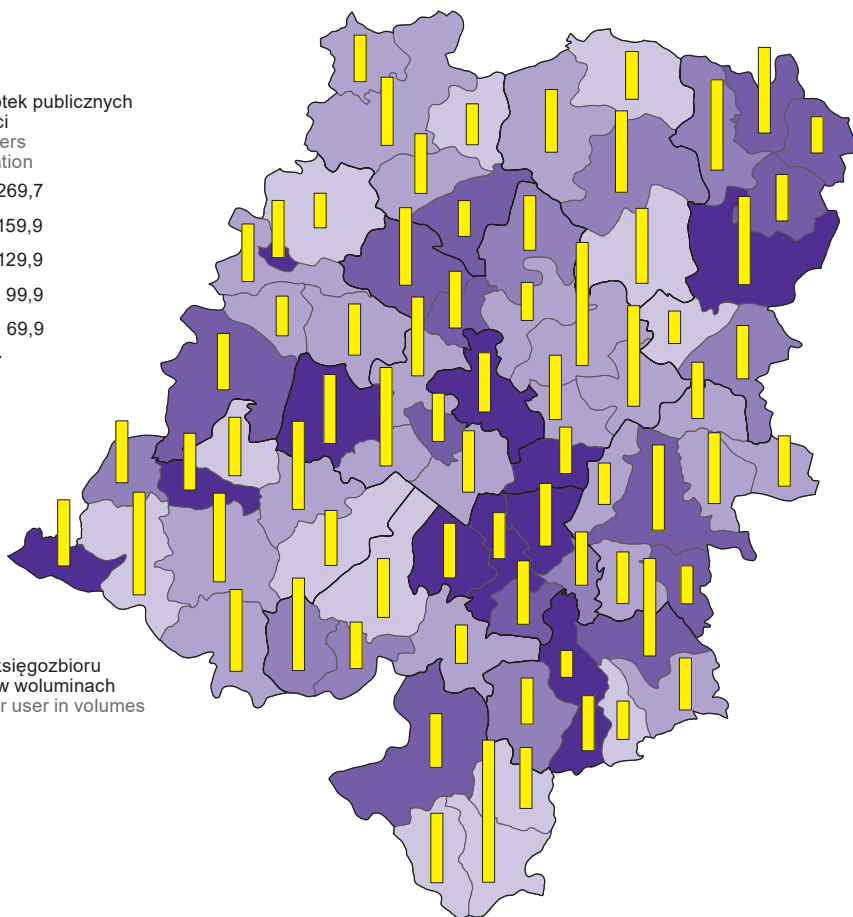


opolskie = 133,7

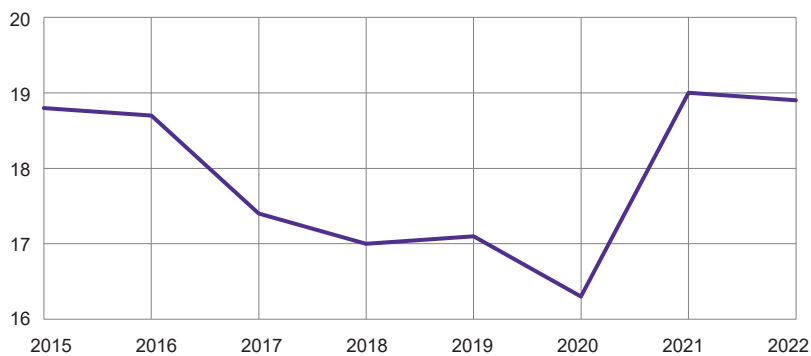
Wypożyczenia księgozbioru  
na 1 czytelnika w woluminach  
Library loans per user in volumes



opolskie = 18,9



Wypożyczenia księgozbioru na 1 czytelnika w woluminach  
Library loans per user in volumes



**TABL. 3 (88). MUZEA**  
MUSEUMS

WYSZCZEGÓLNIENIE	2015	2019	2020	2022	SPECIFICATION
Muzea i oddziały muzealne (stan w dniu 31.12.)	16	20	18	20	Museums with branches (as of 31.12.)
Muzealia (stan w dniu 31.12.) w tys. szt.	.	253,3	253,2	271,0	Museum exhibits (as of 31.12.) in thousand pieces
Wystawy czasowe:					Temporary exhibitions:
własne <sup>a</sup>	67	58	27	63	own <sup>a</sup>
wypożyczone <sup>bc</sup>	81	36	22	48	borrowed <sup>bc</sup>
współorganizowane	.	43	28	22	co-organised
Zwiedzający muzea i wystawy w tys.	237,2	342,5	95,9	248,7	Museum and exhibition visitors in thousands
w tym młodzież szkolna <sup>d</sup>	60,0	60,5	11,8	43,6	of which primary and secondary school students <sup>d</sup>

a W kraju. b Krajowe i z zagranicy. c Do 2019 r. wystawy obce. d Zwiedzająca muzea w zorganizowanych grupach.  
a In Poland. b Domestic and from abroad. c Until 2019 external exhibitions. d Visiting museums in organised groups.

**TABL. 4 (89). TEATRY, INSTYTUCJE MUZYCZNE, PRZEDSIĘBIORSTWA ESTRADOWE**  
THEATRES, MUSIC INSTITUTIONS, ENTERTAINMENT ENTERPRISES

WYSZCZEGÓLNIENIE	Institucje <sup>a</sup> Institutions <sup>a</sup>	Miejsca na widowni w stałej sali <sup>a</sup> Seats in fixed halls <sup>a</sup>	Przedstawienia i koncerty <sup>b</sup> Performances and concerts <sup>b</sup>	Widzowie i słuchacze <sup>b</sup> Audience <sup>b</sup> w tys. in thousands	SPECIFICATION
<b>Teatry i instytucje muzyczne</b>					<b>Theatres and music institutions</b>
2015	3	2048	838	170,1	
2019	5	2451	1179	204,9	
2020	5	2451	316	39,1	
<b>2022</b>	<b>4</b>	<b>2311</b>	<b>761</b>	<b>150,6</b>	
<b>Teatry</b>	3	1571	623	103,4	<b>Theatres</b>
dramatyczne	2	1228	274	69,5	dramatic
lalkowe	1	343	349	33,8	puppet
Teatry muzyczne	–	–	2	0,3	Music theatres
Filharmonie	1	740	128	40,8	Philharmonic halls
Orkiestry, chóry	–	–	–	–	Orchestras, choirs
Zespoły pieśni i tańca	–	–	8	6,1	Song and dance ensembles
<b>Przedsiębiorstwa estradowe</b>	2015	1	–	167	<b>Entertainment enterprises</b>
2019	–	–	17	3,4	
2020	–	–	2	0,4	
<b>2022</b>	<b>–</b>	<b>–</b>	<b>5</b>	<b>1,2</b>	

a Stan w dniu 31 grudnia. b Dane dotyczą działalności prowadzonej na terenie województwa, łącznie z imprezami organizowanymi w plenerze.  
a As of 31 December. b Data concern activity performed in the Voivodship, including outdoor events.

**TABL. 5 (90). KINA STAŁE**  
INDOOR CINEMAS

WYSZCZEGÓLNIENIE	2015	2019	2020	2022	SPECIFICATION
Kina (stan w dniu 31.12.)	11 <sup>a</sup>	11 <sup>a</sup>	12 <sup>a</sup>	14 <sup>b</sup>	Cinemas (as of 31.12.)
Miejsca na widowni (stan w dniu 31.12.)	4701	4031	4233	5211	Seats (as of 31.12.)
Seanse	26466	25219	14423	38262	Screenings
na 1 kino	2406	2293	1202	2733	per cinema
Widzowie	723450	816045	287367	698943	Audience
na 1 kino	65768	74186	23947	49925	per cinema
na 1 seans	27	32	20	18	per screening

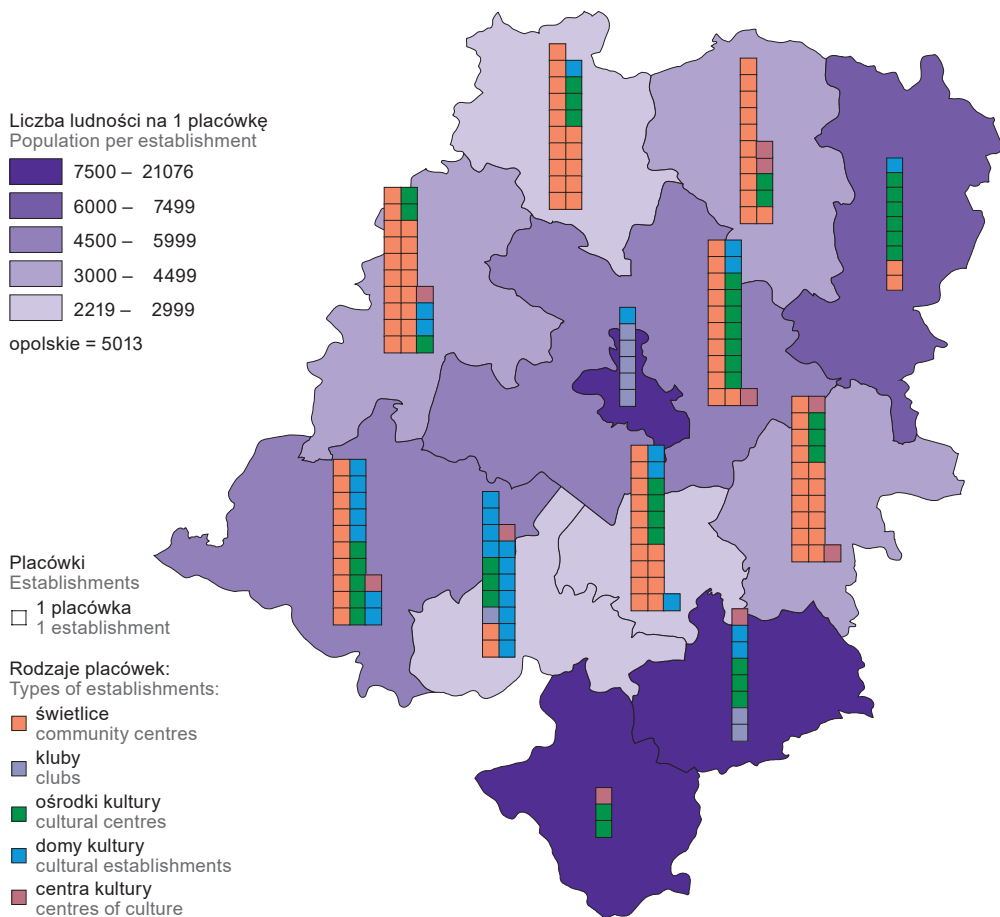
a W tym 2 minipleksy. b W tym 3 minipleksy.  
a Of which 2 miniplexes. b Of which 3 miniplexes.

MAPA 2 (29). **PLACÓWKI KULTURY W 2022 R.**

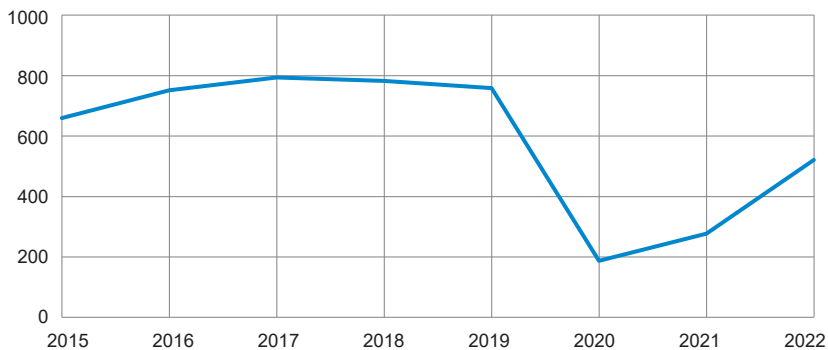
Stan w dniu 31 grudnia

MAP 2 (29). **CULTURAL CENTRES IN 2022**

As of 31 December



**Liczba uczestników imprez na 1000 ludności**  
Number of event participants per 1000 population



**Turystyka**  
**Tourism**
**TABL. 6 (91). BAZA NOCLEGOWA TURYSTYKI<sup>a</sup>**  
**TOURIST ACCOMMODATION ESTABLISHMENTS<sup>a</sup>**

WYSZCZEGÓLNIENIE	2015	2019	2020	2022	SPECIFICATION
<b>Obiekty (stan w dniu 31.07.)</b>	<b>168</b>	<b>165</b>	<b>138</b>	<b>120</b>	<b>Establishments (as of 31.07.)</b>
w tym całoroczne	130	130	114	102	of which open all year
Obiekty hotelowe	83	84	73	69	Hotels and similar establishments
hotele	58	63	57	51	hotels
motele	2	2	2	2	motels
pensjonaty	5	3	2	1	boarding houses
inne obiekty hotelowe	18	16	12	15	other hotel establishments
Pozostałe obiekty	85	81	65	51	Other establishments
schroniska <sup>b</sup>	14	12	10	7	shelters <sup>b</sup>
kempingi	5	5	5	4	camping sites
pola biwakowe	3	1	2	1	tent camp sites
ośrodki wczasowe	12	15	7	6	holiday centres
ośrodki szkoleniowo-wypoczynkowe	4	4	3	3	training-recreational centres
zespoły domków turystycznych	7	6	5	5	complexes of tourist cottages
hostele	–	1	1	–	hostels
pokoje gościnne	13	18	14	10	rooms for rent
kwatery agroturystyczne	16	11	10	7	agrotourism lodgings
inne obiekty	11	8	8	8	miscellaneous establishments
<b>Miejsca noclegowe (stan w dniu 31.07.)</b>	<b>9401</b>	<b>9769</b>	<b>7699</b>	<b>6849</b>	<b>Bed places (as of 31.07.)</b>
w tym całoroczne	6916	7236	6465	5823	of which open all year
Obiekty hotelowe	4170	4556	3947	3965	Hotels and similar establishments
hotele	3248	3763	3287	3208	hotels
motele	70	66	83	67	motels
pensjonaty	171	93	53	17	boarding houses
inne obiekty hotelowe	681	634	524	673	other hotel establishments
Pozostałe obiekty	5231	5213	3752	2884	Other facilities
schroniska <sup>b</sup>	645	509	469	349	shelters <sup>b</sup>
kempingi	562	1115	460	260	camping sites
pola biwakowe	778	40	39	30	tent camp sites
ośrodki wczasowe	861	1270	733	638	holiday centres
ośrodki szkoleniowo-wypoczynkowe	520	273	205	205	training-recreational centres
zespoły domków turystycznych <sup>c</sup>	395	392	323	298	complexes of tourist cottages <sup>c</sup>
hostele	–	28	28	–	hostels
pokoje gościnne	198	435	352	207	rooms for rent
kwatery agroturystyczne	220	172	164	115	agrotourism lodgings
inne obiekty	1052	979	979	782	miscellaneous establishments
<b>Korzystający z noclegów</b>	<b>329056</b>	<b>447011</b>	<b>213303</b>	<b>336781</b>	<b>Tourists accommodated</b>
w tym turyści zagraniczni	39378	65224	22632	32169	of which foreign tourists
Obiekty hotelowe	224016	340822	162748	272588	Hotels and similar establishments
hotele	190904	288679	141209	235274	hotels
motele	.	.	.	.	motels
pensjonaty	.	.	.	.	boarding houses
inne obiekty hotelowe	24994	48030	18925	35039	other hotel establishments
Pozostałe obiekty	105040	106189	50555	64193	Other establishments
schroniska <sup>b</sup>	20283	22816	10948	9779	shelters <sup>b</sup>
kempingi i pola biwakowe	12267	9422	5485	5993	camping sites and tent camp sites
ośrodki wczasowe	13645	15189	6883	11228	holiday centres
ośrodki szkoleniowo-wypoczynkowe	12152	5671	1531	3706	training-recreational centres
zespoły domków turystycznych <sup>c</sup>	4715	4272	6492	3590	complexes of tourist cottages <sup>c</sup>
pokoje gościnne	1592	3822	1436	2092	rooms for rent
kwatery agroturystyczne	3032	1882	1028	1182	agrotourism lodgings
inne obiekty	37354	43115	16752	26623	miscellaneous establishments

a Dotyczy obiektów posiadających 10 lub więcej miejsc noclegowych. Dane od 2019 r. opracowano z uwzględnieniem imputacji dla jednostek, które odmówiły udziału w badaniu. b Łącznie ze schroniskami młodzieżowymi i szkolnymi schroniskami młodzieżowymi. c Łącznie z miejscami kempingowymi, jeśli występują na terenie zespołu.

a Concerns establishments with 10 or more bed places. Data since 2019 were compiled taking into account imputations for units, which refused to participate in the survey. b Including youth shelters and school youth shelters. c Including camping sites if located within the complex.

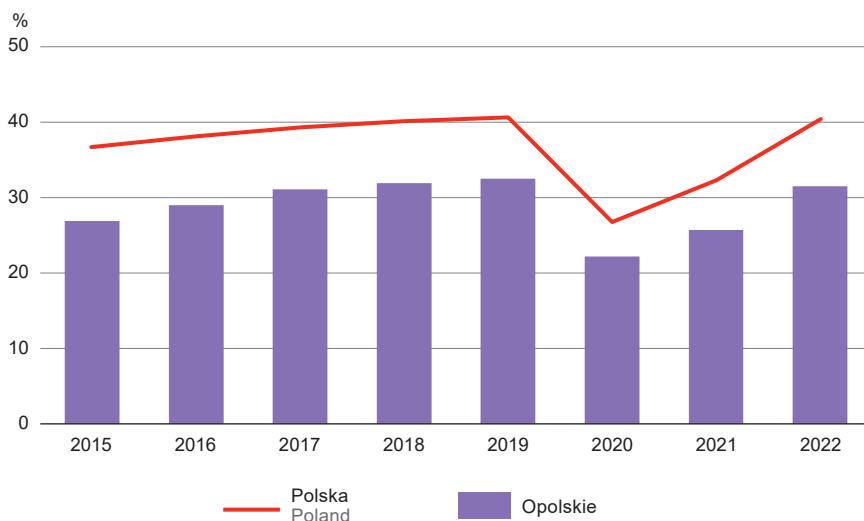
TABL. 6 (91). **BAZA NOCLEGOWA TURYSTYKI<sup>a</sup> (dok.)**  
**TOURIST ACCOMMODATION ESTABLISHMENTS<sup>a</sup> (cont.)**

WYSZCZEGÓLNIENIE	2015	2019	2020	2022	SPECIFICATION
<b>Udzielone noclegi</b>	<b>730094</b>	<b>938234</b>	<b>467323</b>	<b>717966</b>	<b>Nights spent (overnight stays)</b>
w tym turystom zagranicznym	90800	128480	55186	82209	of which by foreign tourists
<b>Obiekty hotelowe</b>	<b>406133</b>	<b>597508</b>	<b>312151</b>	<b>502715</b>	<b>Hotels and similar establishments</b>
hotele	330939	499548	259331	420424	hotels
motele	.	.	.	.	motels
pensjonaty	.	.	.	.	boarding houses
inne obiekty hotelowe	56853	87214	43867	69909	other hotel establishments
<b>Pozostałe obiekty</b>	<b>323961</b>	<b>340726</b>	<b>155172</b>	<b>215251</b>	<b>Other establishments</b>
schroniska <sup>b</sup>	44236	45274	21605	22399	shelters <sup>b</sup>
kempingi i pola biwakowe	30827	30911	11990	11857	camping sites and tent camp sites
ośrodki wczasowe	50636	68099	32159	54215	holiday centres
ośrodki szkoleniowo-wypoczynkowe	49294	19209	5793	15870	training-recreational centres
zespoły domków turystycznych <sup>c</sup>	15785	14255	11913	9279	complexes of tourist cottages <sup>c</sup>
pokoje gościnne	6239	19032	9321	10050	rooms for rent
kwatery agroturystyczne	9634	6864	4208	4314	agrotourism lodgings
inne obiekty	117310	137082	58183	87267	miscellaneous establishments

a Dotyczy obiektów posiadających 10 lub więcej miejsc noclegowych. Dane od 2019 r. opracowano z uwzględnieniem imputacji dla jednostek, które odmówiły udziału w badaniu. b Łącznie ze schroniskami młodzieżowymi i szkolnymi schroniskami młodzieżowymi. c Łącznie z miejscami kempingowymi, jeśli występują na terenie zespołu.

a Concerns establishments with 10 or more bed places. Data since 2019 were compiled taking into account imputations for units, which refused to participate in the survey. b Including youth shelters and school youth shelters. c Including camping sites if located within the complex.

WYKRES 2 (55). **STOPIEŃ WYKORZYSTANIA MIEJSC NOCLEGOWYCH<sup>a</sup>**  
**CHART 2 (55). OCCUPANCY RATE OF BED PLACES<sup>a</sup>**

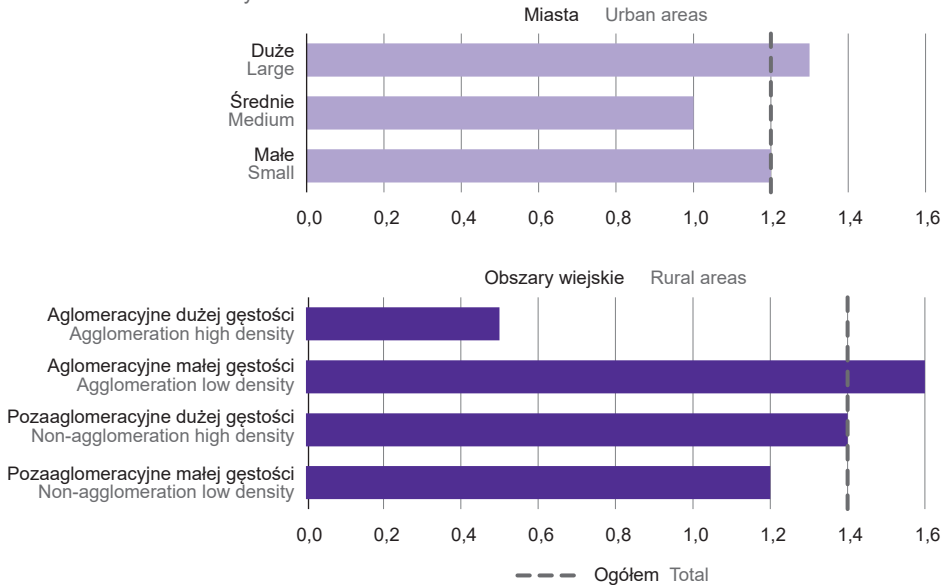


a Dotyczy obiektów posiadających 10 lub więcej miejsc noclegowych.  
a Concerns establishments with 10 or more bed places.

WYKRES 3 (56). **TURYSTYCZNE OBIEKTY NOCLEGOWE NA 10 TYS. LUDNOŚCI W MIASTACH WEDŁUG WIELKOŚCI ORAZ WEDŁUG DELIMITACJI OBSZARÓW WIEJSKICH W 2022 R.**

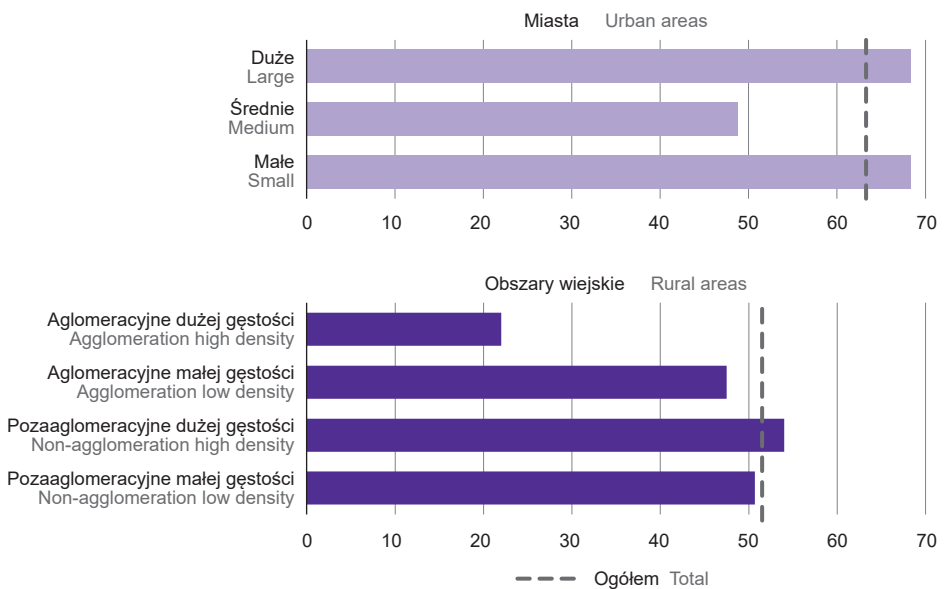
Stan w dniu 31 lipca

CHART 3 (56). **TOURIST ACCOMMODATION ESTABLISHMENTS PER 10 THOUSAND POPULATION IN URBAN AREAS BY SIZE AND BY DELIMITATION OF RURAL AREAS IN 2022**  
As of 31 July

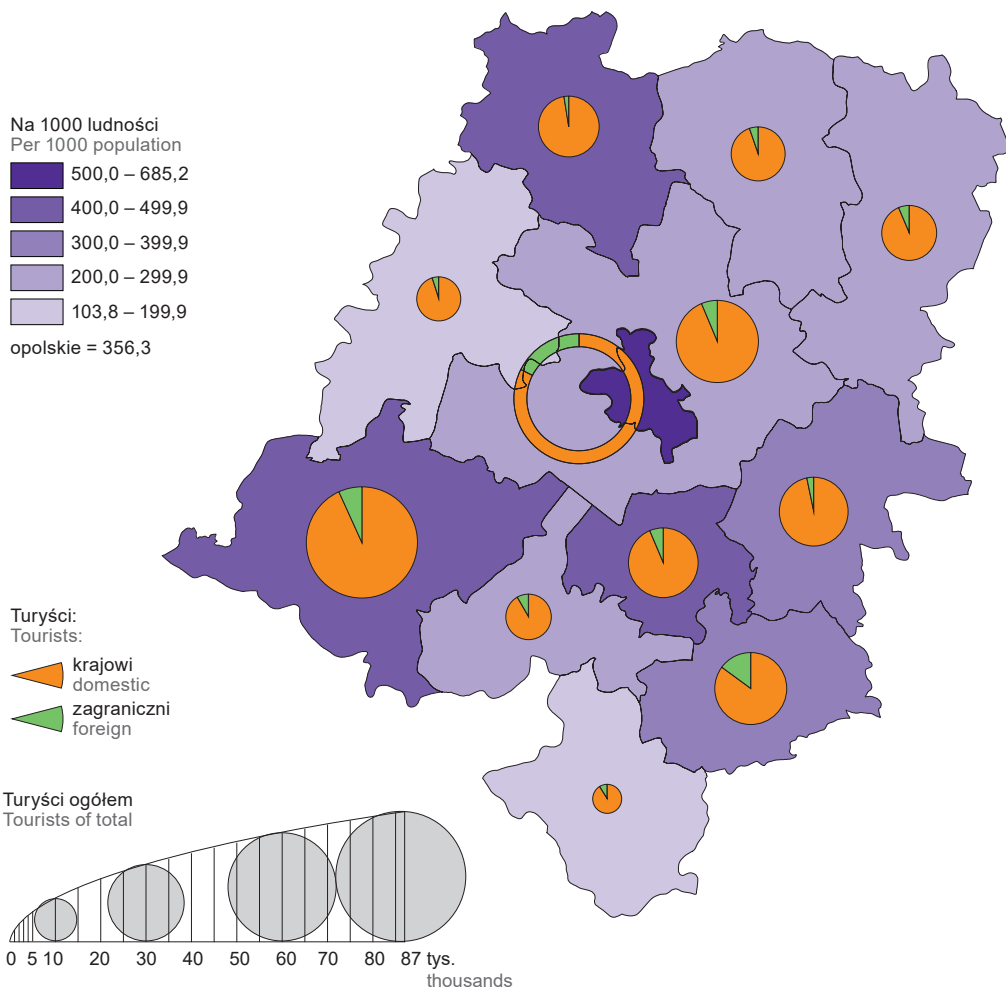


WYKRES 4 (57). **PRZECIĘTNA LICZBA MIEJSC NOCLEGOWYCH W TURYSTYCZNYCH OBIEKTACH NOCLEGOWYCH W MIASTACH WEDŁUG WIELKOŚCI ORAZ WEDŁUG DELIMITACJI OBSZARÓW WIEJSKICH W 2022 R.**

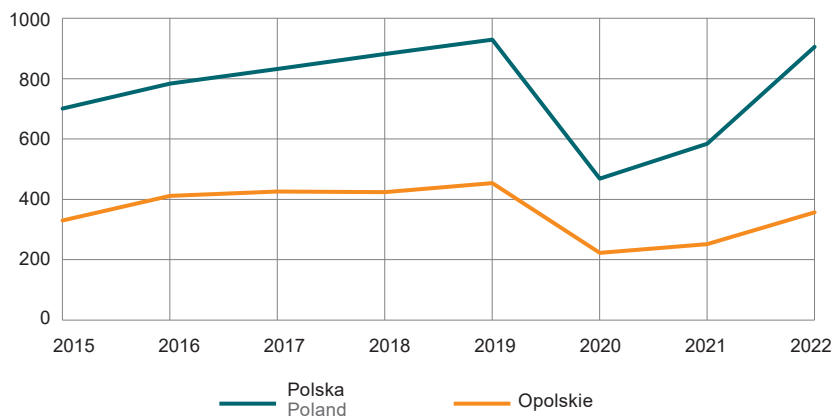
CHART 4 (57). **AVERAGE NUMBER OF BED PLACES IN TOURIST ACCOMMODATION ESTABLISHMENTS IN URBAN AREAS BY SIZE AND BY DELIMITATION OF RURAL AREAS IN 2022**



MAPA 3 (30). WYKORZYSTANIE BAZY NOCLEGOWEJ TURYSTYKI W 2022 R.  
 MAP 3 (30). OCCUPANCY OF TOURIST ACCOMMODATION ESTABLISHMENTS IN 2022



Turyści korzystający z noclegów na 1000 ludności  
 Tourists accommodated per 1000 population





**Sport**  
**Sport**

**TABL. 7 (92). ORGANIZACJE KULTURY FIZYCZNEJ I KLUBY SPORTOWE**  
 Stan w dniu 31 grudnia  
 PHYSICAL EDUCATION ORGANISATIONS AND SPORTS CLUBS  
 As of 31 December

WYSZCZEGÓLNIENIE	2014	2018	2020	2022	SPECIFICATION
<b>ORGANIZACJE KULTURY FIZYCZNEJ PHYSICAL EDUCATION ORGANISATIONS</b>					
Jednostki organizacyjne	334	184	181	177	Organisational units
Członkowie	13390	9015	7834	9089	Members
Ćwiczący <sup>a</sup>	11178	7599	6902	8682	Person practising sports <sup>a</sup>
<b>KLUBY SPORTOWE<sup>b</sup> SPORTS CLUBS<sup>b</sup></b>					
Jednostki organizacyjne	486	545	526	515	Organisational units
Członkowie	29755	34711	32001	29040	Members
Ćwiczący	27455	31328	30347	31618	Person practising sports
mężczyźni	22689	25086	24027	24513	males
kobiety	4766	6242	6320	7105	females
w tym w wieku do 18 lat	15900	19048	18631	19686	of which aged up to 18 years
Sekcje sportowe	782	822	772	720	Sports sections
Trenerzy	532	1043	1067	1181	Coaches
Instruktorzy sportowi	684	483	413	396	Sports instructors
Inne osoby prowadzące zajęcia sportowe	393	264	182	170	Other persons giving sports classes

a Dane szacunkowe. b Dane dotyczące klubów sportowych na podstawie badania cyklicznego przeprowadzanego co dwa lata. Dane od 2018 r. opracowano wykorzystując estymację bezpośrednią z uwzględnieniem imputacji dla jednostek, które odmówiły udziału w badaniu.

a Estimated data. b Data on sports clubs on the basis of periodic survey conducted every two years. Data since 2018 were compiled using direct estimation including imputation for units which refused to participate in the survey.

**TABL. 8 (93). WYBRANE DZIEDZINY I RODZAJE SPORTÓW W KLUBACH SPORTOWYCH W 2022 R.**  
 Stan w dniu 31 grudnia  
 SELECTED FIELDS AND KINDS OF SPORTS IN SPORTS CLUBS IN 2022  
 As of 31 December

DZIEDZINY I RODZAJE SPORTÓW	Sekcje Sections	Ćwiczący Person practising sports			Trenerzy Coaches	Instruktorzy sportowi Sports instructors	FIELDS AND KINDS OF SPORTS
		ogółem total	z liczby ogółem of total number				
			kobiety females	juniorzy i juniorki juniors			
Akrobatyka <sup>a</sup>	2	149	119	145	4	1	Acrobatics <sup>a</sup>
Badminton	10	332	137	183	7	12	Badminton
Boks	2	13	1	10	1	–	Boxing
Brydż sportowy	3	39	3	5	–	3	Bridge
Gimnastyka artystyczna	2	188	188	188	–	3	Rhythmic gymnastics
Gimnastyka sportowa	3	175	112	172	6	9	Artistic gymnastics
Hokej na lodzie	1	22	–	–	1	–	Ice hockey
Jeździectwo <sup>a</sup>	21	253	214	144	18	26	Equestrian sports <sup>a</sup>
Judo	9	1125	281	1105	16	13	Judo
Kajakarstwo klasyczne	3	59	27	33	3	1	Classic canoeing
Karate <sup>a</sup>	24	1668	624	1302	22	44	Karate <sup>a</sup>
Kick-boxing	2	240	134	130	1	3	Kick-boxing
Kolarstwo górskie	8	179	44	134	–	8	Mountain biking
Kolarstwo szosowe	7	136	42	61	2	4	Road cycling

a Dziedzina sportu (obejmuje kilka pokrewnych rodzajów sportu).

a A field of sport (consists of a number of related kinds of sports).

TABLE 8 (93). **WYBRANE DZIEDZINY I RODZAJE SPORTÓW W KLUBACH SPORTOWYCH W 2022 R. (dok.)**  
 Stan w dniu 31 grudnia  
 SELECTED FIELDS AND KINDS OF SPORTS IN SPORTS CLUBS IN 2022 (cont.)  
 As of 31 December

DZIEDZINY I RODZAJE SPORTÓW	Sekcje Sections	Ćwiczący Person practising sports			Trenerzy Coaches	Instruktorzy sportowi Sports instructors	FIELDS AND KINDS OF SPORTS
		ogółem total	z liczby ogółem of total number				
			kobiety females	juniorzy i juniorki juniors			
Koszykówka	24	1194	400	1027	46	7	Basketball
Lekkoatletyka	27	1056	526	878	45	19	Athletics
Łucznicтво	2	61	32	35	2	1	Archery
Łyżwiarstwo figurowe	1	39	38	36	2	3	Figure skating
Narciarstwo alpejskie	1	14	4	–	1	–	Alpine skiing
Narciarstwo klasyczne	1	4	2	–	–	2	Nordic skiing
Piłka nożna	308	17013	1094	10227	771	57	Football
Piłka nożna halowa (futsal)	10	265	100	123	12	4	Indoor football
Piłka ręczna	21	1045	357	879	38	21	Handball
Piłka siatkowa	39	1613	1001	1231	65	17	Volleyball
Pływanie	22	867	399	686	35	23	Swimming
Podnoszenie ciężarów	4	54	–	26	8	2	Weightlifting
Sport motorowy <sup>a</sup>	6	151	13	26	2	6	Motorsport <sup>a</sup>
Strzelectwo sportowe <sup>a</sup>	14	1876	220	67	17	19	Sport shooting <sup>a</sup>
Szachy	11	193	31	104	2	8	Chess
Szermierka	3	53	25	48	3	2	Fencing
Tenis	9	375	134	165	7	3	Tennis
Tenis stołowy	24	397	93	220	15	14	Table tennis
Zapasy styl klasyczny	1	30	2	2	–	2	Greco-Roman wrestling
Zapasy styl wolny	4	235	67	197	4	8	Freestyle wrestling
Żeglarstwo <sup>a</sup>	5	95	31	48	3	8	Sailing <sup>a</sup>

a Dziedzina sportu (obejmuje kilka pokrewnych rodzajów sportu).

a A field of sport (consists of a number of related kinds of sports).

TABLE 9 (94). **KLUBY SPORTOWE W MIASTACH WEDŁUG WIELKOŚCI ORAZ WEDŁUG DELIMITACJI OBSZARÓW WIEJSKICH**

Stan w dniu 31 grudnia  
 SPORTS CLUBS IN URBAN AREAS BY SIZE AND BY DELIMITATION OF RURAL AREAS  
 As of 31 December

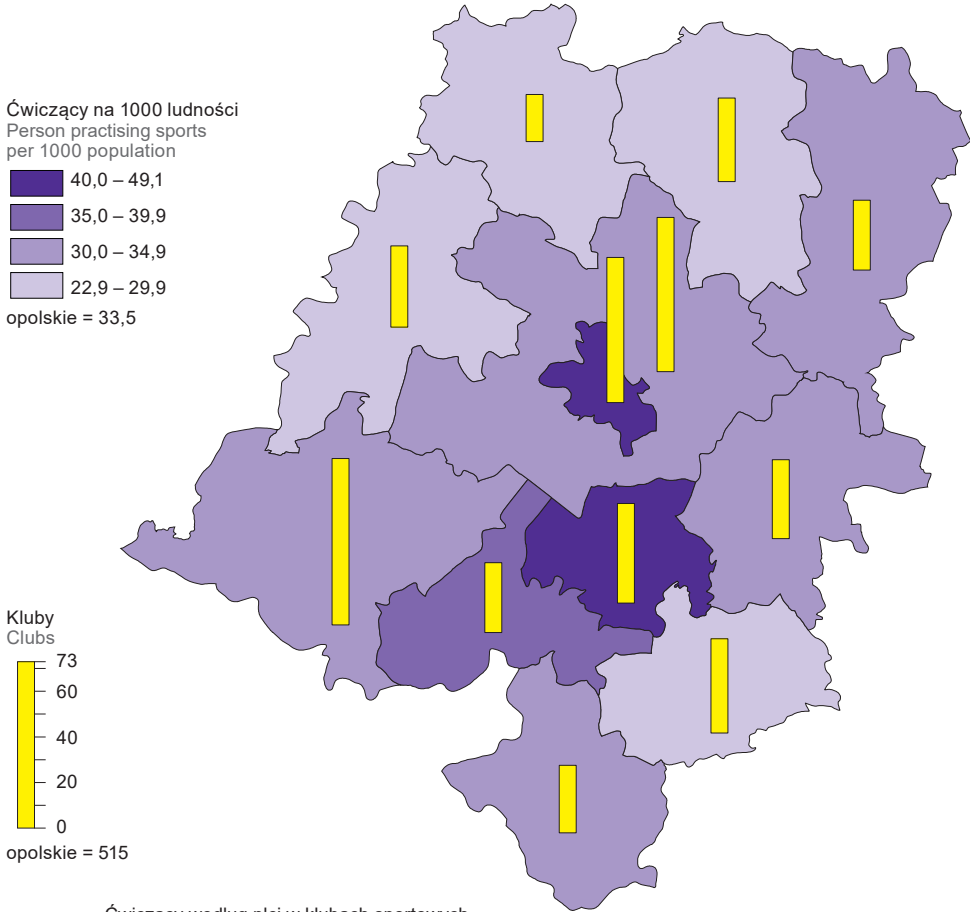
WYSZCZEGÓLNIENIE	2022	SPECIFICATION
<b>Miasta ogółem</b>	<b>252</b>	<b>Total urban areas</b>
Duże	64	Large
Średnie	64	Medium
Małe	124	Small
<b>Obszary wiejskie ogółem</b>	<b>263</b>	<b>Total rural areas</b>
Aglomeracyjne dużej gęstości	11	Agglomeration high density
Aglomeracyjne małej gęstości	48	Agglomeration low density
Pozaaglomeracyjne dużej gęstości	147	Non-agglomeration high density
Pozaaglomeracyjne małej gęstości	57	Non-agglomeration low density

MAPA 4 (31). **KLUBY SPORTOWE W 2022 R.**

Stan w dniu 31 grudnia

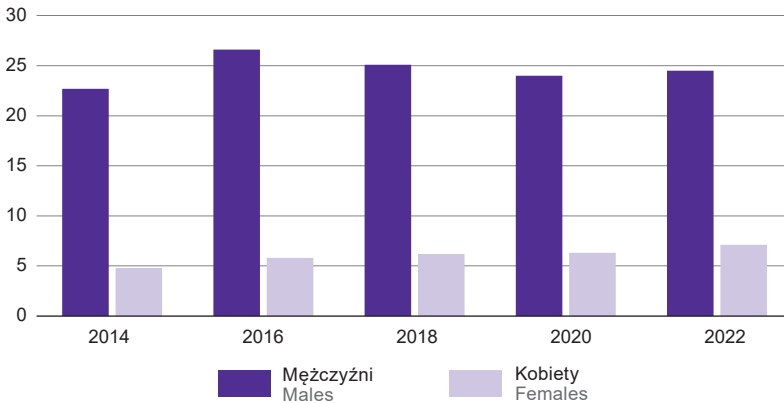
MAP 4 (31). **SPORTS CLUBS IN 2022**

As of 31 December



**Ćwiczący według płci w klubach sportowych**  
Stan w dniu 31 grudnia  
Person practising sports by sex in sports clubs  
As of 31 December

tys.  
thousands



TABL. 10 (95). **WYBRANE OBIEKTY SPORTOWE<sup>a</sup> W 2022 R.**

Stan w dniu 31 grudnia

SELECTED SPORTS FACILITIES<sup>a</sup> IN 2022

As of 31 December

WYSZCZEGÓLNIENIE	Ogółem Total	W tym dostosowane do potrzeb niepeł- nosprawnych osób ćwiczących Of which adapted to the needs of person practising sports with disabilities	SPECIFICATION
<b>Stadiony ogółem<sup>b</sup></b>	<b>72</b>	<b>27</b>	<b>Stadiums total<sup>b</sup></b>
w tym piłkarskie	44	13	of which football
Boiska do gier wielkich <sup>c</sup>	374	101	Fields for big games <sup>c</sup>
w tym piłkarskie	374	101	of which football
Boiska do gier małych <sup>c</sup>	120	46	Fields for small games <sup>c</sup>
w tym:			of which:
koszykówki	29	12	basketball
piłki ręcznej	8	3	handball
piłki siatkowej	27	11	volleyball
Boiska uniwersalne (wielozadaniowe)	107	42	Universal and multipurpose sports fields
Korty tenisowe	73	28	Tennis courts
Hale sportowe	40	28	Sports halls
Sale gimnastyczne <sup>d</sup>	35	11	Gyms <sup>d</sup>
Pływalnie	41	28	Swimming pools
Tory sportowe	8	4	Sports tracks
Lodowiska sztucznie mrożone	11	2	Ice skating rinks

a Bez obiektów przyszkolnych. b Łącznie z deklarowanymi obiektami niespełniającymi wymogów przewidzianych dla stadionów, np. widowni. c Łącznie z obiektami niepełnowymiarowymi. d Łącznie z salami pomocniczymi.

a Excluding schools facilities. b Including declared facilities not satisfying the requirements for stadiums, e.g. the seating. c Including non-full-size facilities. d Including auxiliary gyms.