

Dział VI. Wynagrodzenia. Świadczenia społeczne Chapter VI. Wages and salaries. Social benefits

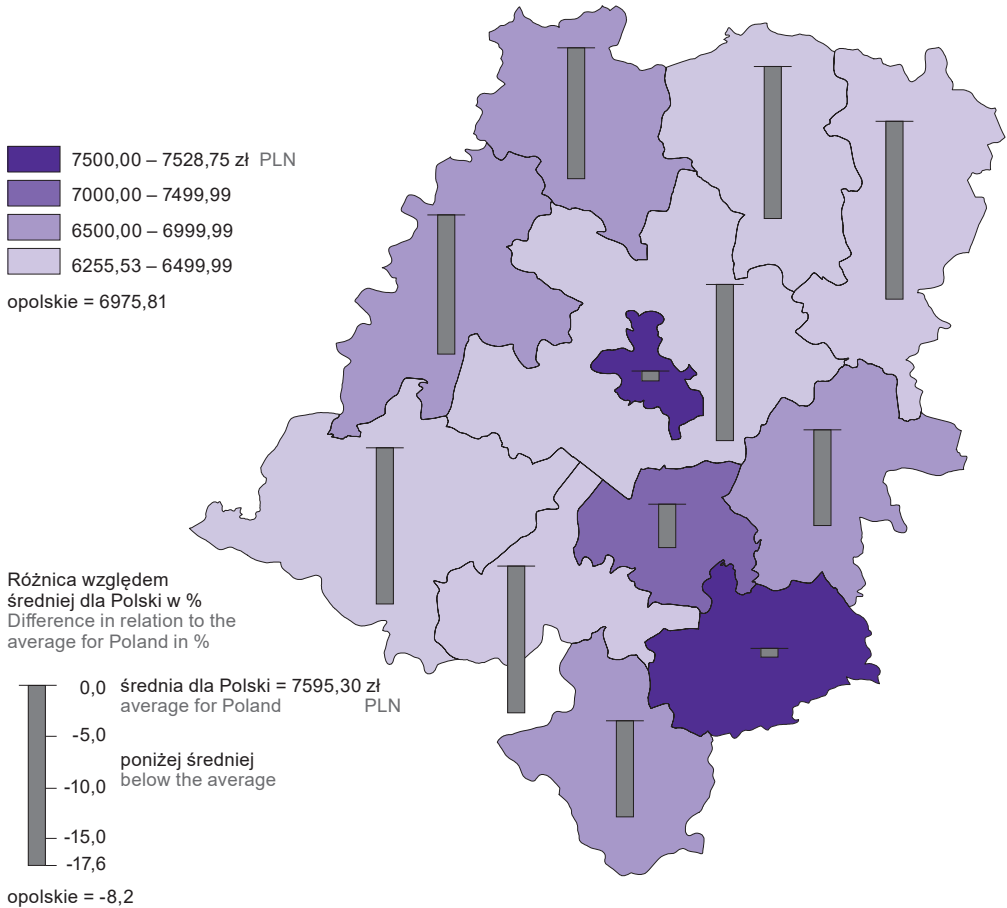
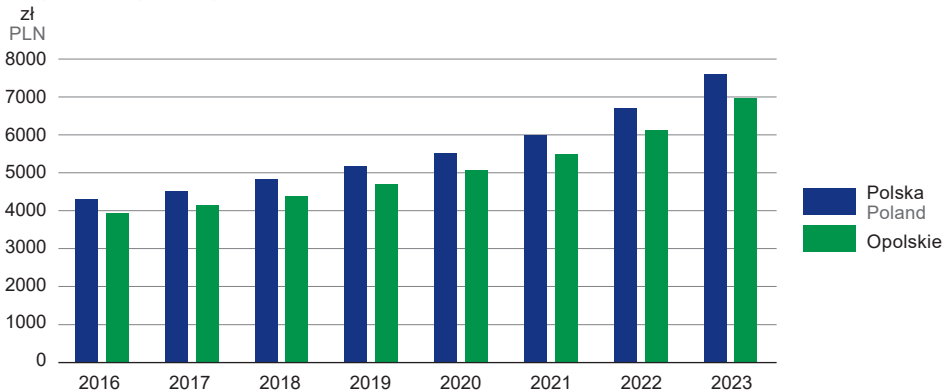
Wynagrodzenia Wages and salaries

TABL. 1 (40). PRZECIĘTNE MIESIĘCZNE WYNAGRODZENIA BRUTTO
AVERAGE MONTHLY GROSS WAGES AND SALARIES

WYSZCZEGÓLNIENIE	2015	2020	2022	2023		SPECIFICATION
				ogółem total	w tym podmioty o liczbie pracujących 10 i więcej osób ^a of which entities employing 10 and more persons ^a	
O G Ó Ł E M	3565,04	4799,76	5835,92	6629,61	6975,81	T O T A L
sektor publiczny	4182,48	5540,17	6539,76	7515,59	7515,59	public sector
sektor prywatny	3246,05	4454,11	5506,35	6213,92	6651,06	private sector
Rolnictwo, leśnictwo, łowiectwo i rybactwo	4208,43	5425,55	6934,45	7753,67	8255,97	Agriculture, forestry and fishing
Przemysł	3679,97	5005,13	6008,32	6769,22	6942,83	Industry
w tym przetwórstwo przemysłowe	3617,66	4974,64	5996,93	6754,29	6938,48	of which manufacturing
Budownictwo	2939,73	3917,45	4817,84	5326,64	6091,14	Construction
Handel; naprawa pojazdów samochodowych ^Δ	2916,84	4183,25	5233,05	5931,78	6570,18	Trade; repair of motor vehicles ^Δ
Transport i gospodarka magazynowa	2826,10	3892,36	5798,65	6748,26	7241,59	Transportation and storage
Zakwaterowanie i gastronomia ^Δ	2115,50	3002,96	3724,07	4293,93	4515,22	Accommodation and catering ^Δ
Informacja i komunikacja	3981,43	5638,87	6903,75	7468,34	7371,86	Information and communication
Działalność finansowa i ubezpieczeniowa	4521,85	5730,53	7645,23	9059,84	10176,13	Financial and insurance activities
Obsługa rynku nieruchomości ^Δ	3543,17	4493,71	5240,04	5853,47	6110,51	Real estate activities
Działalność profesjonalna, naukowa i techniczna	3364,43	4467,21	5577,96	6251,74	6860,55	Professional, scientific and technical activities
Administrowanie i działalność wspierająca ^Δ	2791,07	3778,79	4757,85	5333,09	5358,68	Administrative and support service activities
Administracja publiczna i obrona narodowa; obowiązkowe zabezpieczenia społeczne	4577,35	6228,33	7189,53	8411,09	8411,09	Public administration and defence; compulsory social security
Edukacja	4055,55	5198,33	5849,14	6578,50	6599,68	Education
Opieka zdrowotna i pomoc społeczna	3627,06	5226,28	6556,01	7737,80	7938,89	Human health and social work activities
Działalność związana z kulturą, rozrywką i rekreacją	3335,78	4272,75	5115,57	5835,07	5910,15	Arts, entertainment and recreation
Pozostała działalność usługowa	2648,90	3702,56	4442,66	4936,73	4716,37	Other service activities

^a Bez zatrudnionych za granicą.

^a Excluding persons employed abroad.

MAPA 1 (14). PRZECIĘTNE MIESIĘCZNE WYNAGRODZENIA BRUTTO^a W 2023 R.MAP 1 (14). AVERAGE MONTHLY GROSS WAGES AND SALARIES^a IN 2023Przeciętne miesięczne wynagrodzenia brutto^a
Average monthly gross wages and salaries^a

a Dane dotyczą podmiotów o liczbie pracujących 10 i więcej osób oraz jednostek sfery budżetowej niezależnie od liczby pracujących.
a Data concern entities employing 10 and more persons as well as budgetary sphere units regardless of the number of employed persons.

Świadczenia społeczne
Social benefits
TABL. 2 (41). EMERYCI I RENCISCI^a
RETIREEES AND PENSIONERS^a

WYSZCZEGÓLNIENIE	2015	2020	2022	2023	SPECIFICATION
O G Ó Ł E M	201774	211388	208608	208809	T O T A L
Pobierający emerytury i renty wypłacone przez Zakład Ubezpieczeń Społecznych	176228	189305	188708	189460	Persons receiving retirement and other pensions paid by the Social Insurance Institution
emerytury	127697	147359	148948	150983	retirement pensions
renty z tytułu niezdolności do pracy	15294	10160	8612	7913	disability pensions
renty rodzinne	33237	31787	31149	30564	survivors pensions
Rolnicy indywidualni	25546	22083	19900	19349	Farmers

^a Przeciętne w roku.

Ź r ó d ł o: dane Zakładu Ubezpieczeń Społecznych i Kasy Rolniczego Ubezpieczenia Społecznego.

^a Annual averages.

S o u r c e: data of the Social Insurance Institution and the Agricultural Social Insurance Fund.

TABL. 3 (42). ŚWIADCZENIA EMERYTALNE I RENTOWE BRUTTO
GROSS RETIREMENT AND OTHER PENSION BENEFITS

WYSZCZEGÓLNIENIE	2015	2020	2022	2023	SPECIFICATION
OGÓŁEM GRAND TOTAL					
Świadczenia w mln zł	4501,9	5724,4	6602,5	7789,7	Benefits in million PLN
WYPŁACANE PRZEZ ZAKŁAD UBEZPIECZEŃ SPOŁECZNYCH PAID BY THE SOCIAL INSURANCE INSTITUTION					
Razem Total					
Świadczenia w mln zł	4120,3	5349,7	6237,7	7351,8	Benefits in million PLN
Przeciętna miesięczna emerytura i renta w zł	1948,36	2354,95	2754,55	3233,65	Average monthly retirement and other pension in PLN
Emerytury Retirement pensions					
Świadczenia w mln zł	3119,4	4290,4	5074,9	6050,2	Benefits in million PLN
Przeciętna miesięczna emerytura w zł	2035,67	2426,30	2839,31	3339,34	Average monthly retirement pension in PLN
Renty z tytułu niezdolności do pracy Disability pensions					
Świadczenia w mln zł	292,4	240,1	231,6	246,4	Benefits in million PLN
Przeciętna miesięczna renta w zł	1593,13	1969,30	2241,02	2594,50	Average monthly pension in PLN
Renty rodzinne Survivors pensions					
Świadczenia w mln zł	708,5	819,1	931,2	1055,2	Benefits in million PLN
Przeciętna miesięczna renta w zł	1776,36	2147,48	2491,22	2877,08	Average monthly pension in PLN
ROLNIKÓW INDYWIDUALNYCH^a FARMERS^a					
Świadczenia w mln zł	381,7	374,7	364,8	437,9	Benefits in million PLN
Przeciętna miesięczna emerytura i renta w zł	1245,08	1413,98	1527,66	1886,05	Average monthly retirement and other pension in PLN

^a Łącznie z wypłatami z pozarolniczego systemu ubezpieczeń społecznych, w przypadku łączenia uprawnień do świadczeń z tego systemu z uprawnieniami do świadczeń z Funduszu Emerytalno-Rentowego; patrz uwagi do działu, ust. 1 na str. 190.

Ź r ó d ł o: dane Zakładu Ubezpieczeń Społecznych i Kasy Rolniczego Ubezpieczenia Społecznego.

^a Including payments from non-agricultural social security system, in the case of merging entitlements to benefits from this system and to benefits from the Pension Fund; see notes to the chapter, item 1 on page 190.

S o u r c e: data of the Social Insurance Institution and the Agricultural Social Insurance Fund.

TABL. 4 (43). **ŚWIADCZENIA WYCHOWAWCZE I KARTA DUŻEJ RODZINY**
CHILD-RAISING BENEFITS AND LARGE FAMILY CARD

WYSZCZEGÓLNIENIE	2020	2022	2023	SPECIFICATION
Świadczenie wychowawcze ^a :				Child-raising benefit ^a :
przeciętna miesięczna liczba dzieci, na które rodziny otrzymują świadczenie w tys.	134,2	147,2	152,3	average monthly number of children in respect of whom families receive the benefit in thousands
wypłaty świadczenia w tys. zł	863921,3	928285,6	924490,0	benefit payments in thousand PLN
Rodziny posiadające Kartę Dużej Rodziny	23482	35858	45687	Families Large Family Card holders

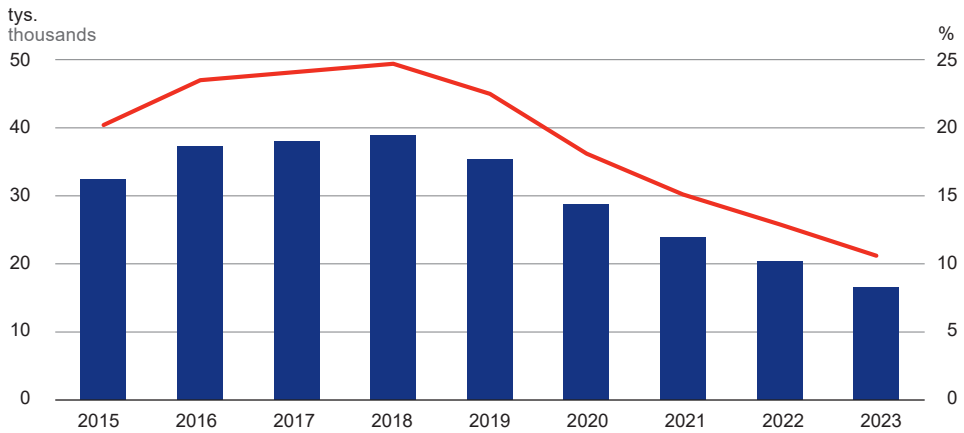
a Patrz uwagi do działu, ust. 8 na str. 190.

Źródło: dane Ministerstwa Rodziny, Pracy i Polityki Społecznej.

a See notes to the chapter, item 8 on page 190.

Source: data of the Ministry of Family, Labour and Social Policy.

WYKRES 1 (33). **KORZYSTAJĄCY ZE ŚWIADCZEŃ RODZINNYCH**
CHART 1 (33). PERSONS RECEIVING FAMILY BENEFITS



- Liczba dzieci w wieku do lat 17, na które rodzice otrzymują zasiłek rodzinny (w tys.)
Number of children aged under 17 in respect of whom parents receive the family allowance (in thousands)
- Udział dzieci w wieku do lat 17, na które rodzice otrzymują zasiłek rodzinny w ogólnej liczbie dzieci w tym wieku (w %)
Share of children aged under 17 in respect of whom parents receive the family allowance in the total number of children in this age (in %)