

Dział VI. Wynagrodzenia. Świadczenia społeczne Chapter VI. Wages and salaries. Social benefits

Wynagrodzenia Wages and salaries

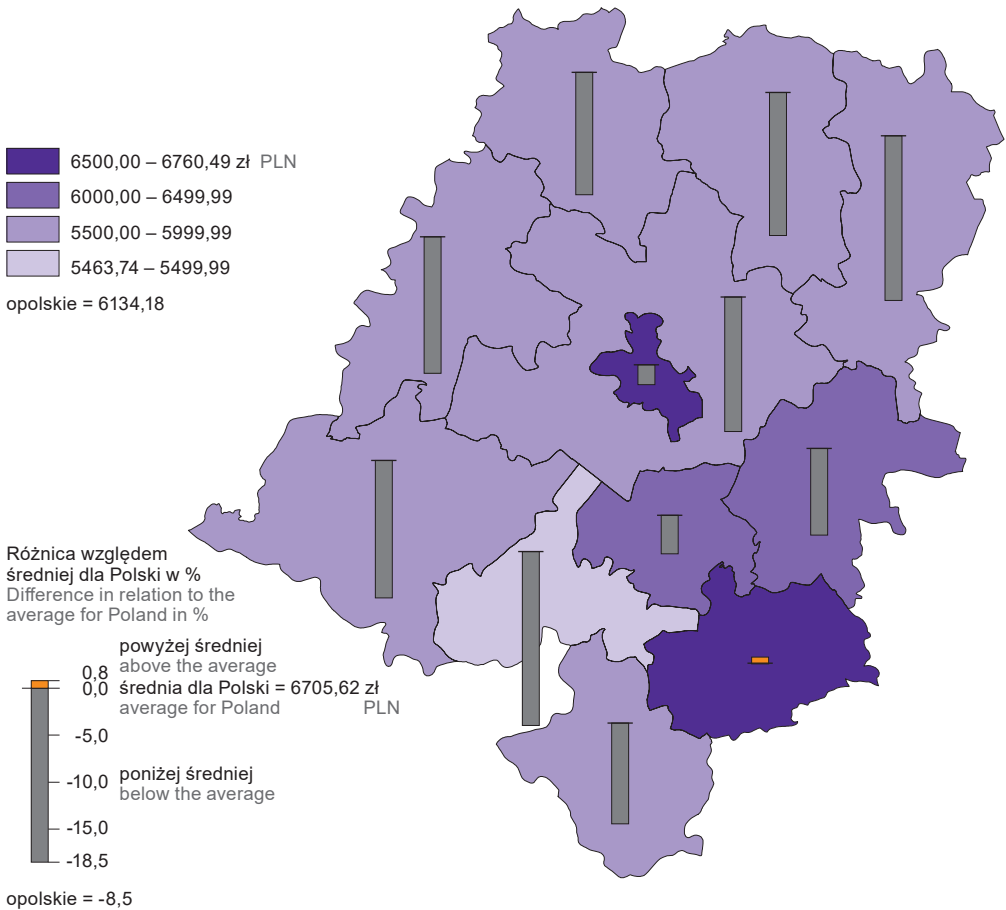
TABL. 1 (45). **PRZECIĘTNE MIESIĘCZNE WYNAGRODZENIA BRUTTO**
AVERAGE MONTHLY GROSS WAGES AND SALARIES

WYSZCZEGÓLNIENIE	2015	2019	2020	2022		SPECIFICATION
				ogółem total	w tym w pod- miotach o liczbie pracujących 10 i więcej osób ^a of which entities employing 10 and more persons ^a	
O G Ó Ł E M	3565,04	4476,84	4799,76	5835,92	6134,18	T O T A L
sektor publiczny	4182,48	5112,53	5540,17	6539,76	6539,76	public sector
sektor prywatny	3246,05	4184,74	4454,11	5506,35	5888,74	private sector
Rolnictwo, leśnictwo, łowiectwo i rybactwo	4208,43	5218,17	5425,55	6934,45	7376,44	Agriculture, forestry and fishing
Przemysł	3679,97	4699,16	5005,13	6008,32	6157,34	Industry
w tym przetwórstwo przemysłowe	3617,66	4673,23	4974,64	5996,93	6155,52	of which manufacturing
Budownictwo	2939,73	3707,46	3917,45	4817,84	5459,75	Construction
Handel; naprawa pojazdów samochodowych ^Δ	2916,84	3902,44	4183,25	5233,05	5804,07	Trade; repair of motor vehicles ^Δ
Transport i gospodarka magazynowa	2826,10	3703,11	3892,36	5798,65	6196,48	Transportation and storage
Zakwaterowanie i gastronomia ^Δ	2115,50	2840,82	3002,96	3724,07	3948,67	Accommodation and catering ^Δ
Informacja i komunikacja	3981,43	5109,91	5638,87	6903,75	6768,12	Information and communication
Działalność finansowa i ubezpieczeniowa	4521,85	5397,61	5730,53	7645,23	8533,74	Financial and insurance activities
Obsługa rynku nieruchomości ^Δ	3543,17	4264,34	4493,71	5240,04	5482,91	Real estate activities
Działalność profesjonalna, naukowa i techniczna	3364,43	4157,16	4467,21	5577,96	6016,27	Professional, scientific and technical activities
Administrowanie i działalność wspierająca ^Δ	2791,07	3616,45	3778,79	4757,85	4779,09	Administrative and support service activities
Administracja publiczna i obrona narodowa; obowiązkowe zabezpieczenia społeczne	4577,35	5725,10	6228,33	7189,53	7189,53	Public administration and defence; compulsory social security
Edukacja	4055,55	4785,50	5198,33	5849,14	5866,72	Education
Opieka zdrowotna i pomoc społeczna	3627,06	4753,90	5226,28	6556,01	6725,65	Human health and social work activities
Działalność związana z kulturą, rozrywką i rekreacją	3335,78	4096,62	4272,75	5115,57	5163,56	Arts, entertainment and recreation
Pozostała działalność usługowa	2648,90	3296,48	3702,56	4442,66	4747,06	Other service activities

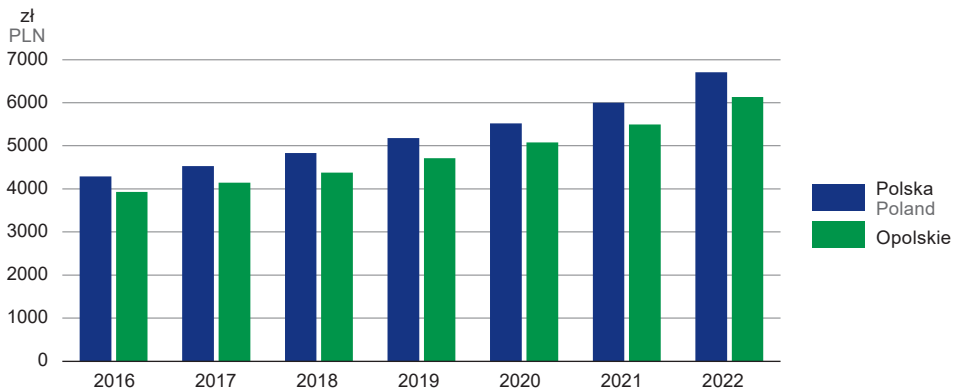
a Bez zatrudnionych za granicą.

a Excluding persons employed abroad.

MAPA 1 (15). PRZECIĘTNE MIESIĘCZNE WYNAGRODZENIA BRUTTO^a W 2022 R.
 MAP 1 (15). AVERAGE MONTHLY GROSS WAGES AND SALARIES^a IN 2022



Przeciętne miesięczne wynagrodzenia brutto^a
 Average monthly gross wages and salaries^a



^a Dane dotyczą podmiotów o liczbie pracujących 10 i więcej osób oraz jednostek sfery budżetowej niezależnie od liczby pracujących.
^a Data concern entities employing 10 and more persons as well as budgetary sphere units regardless of the number of employed persons.

TABL. 2 (46). PRZECIĘTNE WYNAGRODZENIA BRUTTO ZA PAŹDZIERNIK 2022 R.
AVERAGE GROSS WAGES AND SALARIES FOR OCTOBER 2022

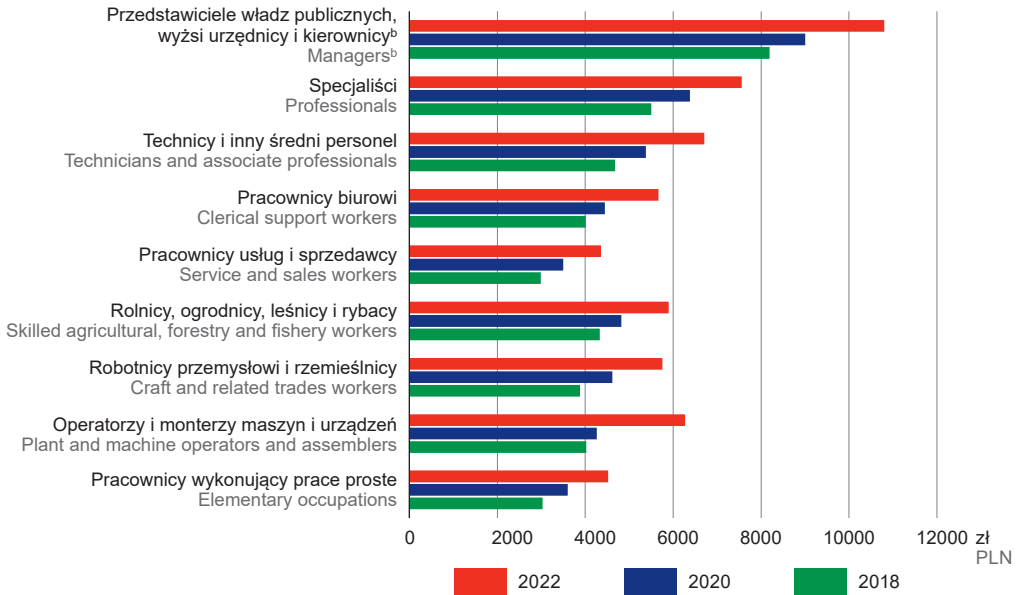
WYSZCZEGÓLNIENIE SPECIFICATION a – w zł in PLN b – ogółem=100 total=100	Ogółem Grand total			Sektor publiczny Public sector			Sektor prywatny Private sector			
	ogółem grand total	męż- czyźni men	kobiety women	razem total	męż- czyźni men	kobiety women	razem total	męż- czyźni men	kobiety women	
O G Ó Ł E M T O T A L										
O G Ó Ł E M	a	6595,32	7063,67	6117,35	6829,75	7430,71	6590,08	6453,57	6964,51	5552,72
T O T A L	b	100,0	100,0	100,0	100,0	100,0	100,0	100,0	100,0	100,0
WEDŁUG POZIOMU WYKSZTAŁCENIA BY EDUCATIONAL LEVEL										
Wyższe ze stopniem naukowym co najmniej doktora oraz tytułem magistra, lekarza lub równo- rzędnym	a	7823,20	9098,47	7221,74	7519,71	8269,85	7276,09	8339,58	9868,84	7095,15
Tertiary with academic degree (at least doctorate) or tertiary with master degree, physician degree or equivalent	b	118,6	128,8	118,1	110,1	111,3	110,4	129,2	141,7	127,8
Wyższe z tytułem inżyniera, licen- cjata, dyplomowanego ekonomi- sty lub równorzędnym	a	7439,26	8340,65	6709,33	7218,57	8516,81	6784,61	7598,23	8286,70	6610,35
Tertiary with engineer degree, licen- tiate (bachelor's degree), econo- mist with diploma or equivalent	b	112,8	118,1	109,7	105,7	114,6	103,0	117,7	119,0	119,0
Policealne	a	6053,45	7220,45	5454,23	6280,58	7532,34	5963,47	5892,07	7117,88	4941,70
Post-secondary	b	91,8	102,2	89,2	92,0	101,4	90,5	91,3	102,2	89,0
Średnie zawodowe/branżowe	a	6074,82	6638,91	5114,52	5912,68	6626,45	5477,65	6122,83	6640,89	4888,56
Vocational secondary/sectoral	b	92,1	94,0	83,6	86,6	89,2	83,1	94,9	95,4	88,0
Średnie ogólnokształcące	a	5378,59	6132,38	4702,05	5171,78	5913,43	4909,61	5446,41	6166,95	4592,15
General secondary	b	81,6	86,8	76,9	75,7	79,6	74,5	84,4	88,5	82,7
Zasadnicze zawodowe/branżowe	a	5586,14	6117,84	4224,00	5070,34	5768,73	4358,74	5679,69	6159,99	4173,95
Basic vocational/sectoral	b	84,7	86,6	69,0	74,2	77,6	66,1	88,0	88,4	75,2
Gimnazjalne	a	5073,15	5469,92	3876,96	4172,96	3681,00	4386,85	5131,51	5514,98	3772,24
Lower secondary	b	76,9	77,4	63,4	61,1	49,5	66,6	79,5	79,2	67,9
Podstawowe i niepełne podsta- wowe	a	5118,60	5568,52	4391,82	4660,89	5655,38	4237,92	5288,23	5555,46	4543,37
Primary and incomplete primary	b	77,6	78,8	71,8	68,2	76,1	64,3	81,9	79,8	81,8
WEDŁUG WIEKU BY AGE										
24 lata i mniej and less	a	4845,21	5225,31	4374,79	5117,05	5304,59	5040,52	4788,02	5217,37	4120,70
	b	73,5	74,0	71,5	74,9	71,4	76,5	74,2	74,9	74,2
25–34	a	6027,70	6442,36	5530,17	5937,50	6700,04	5640,40	6063,04	6398,76	5441,52
	b	91,4	91,2	90,4	86,9	90,2	85,6	93,9	91,9	98,0
35–44	a	6690,85	7401,44	6076,70	6709,67	7521,41	6455,47	6680,22	7374,08	5678,31
	b	101,4	104,8	99,3	98,2	101,2	98,0	103,5	105,9	102,3
45–54	a	6997,93	7630,13	6474,61	7163,71	7784,24	6946,15	6872,54	7579,62	5815,91
	b	106,1	108,0	105,8	104,9	104,8	105,4	106,5	103,8	104,7
55–59	a	6724,13	7120,58	6363,05	7004,22	7333,67	6878,58	6453,26	7035,70	5259,49
	b	102,0	100,8	104,0	102,6	98,7	104,4	100,0	101,0	94,7
60–64	a	6751,08	6623,90	7454,07	7462,44	7430,50	7524,70	6345,63	6305,03	7164,97
	b	102,4	93,8	121,9	109,3	100,0	114,2	98,3	90,5	129,0
65 lat i więcej and more	a	7465,91	7832,25	5751,03	9082,78	10290,76	6082,98	5619,32	5726,97	3538,08
	b	113,2	110,9	94,0	133,0	138,5	92,3	87,1	82,2	63,7
WEDŁUG STAŻU PRACY BY WORK SENIORITY										
Do 1,9 roku and less	a	5048,23	5540,50	4546,06	4872,21	5026,56	4815,13	5106,26	5619,03	4390,96
	b	76,5	78,4	74,3	71,3	67,6	73,1	79,1	80,7	79,1
2,0– 4,9	a	5567,13	5989,76	5094,87	5660,33	6324,18	5401,91	5531,71	5932,48	4872,74
	b	84,4	84,8	83,3	82,9	85,1	82,0	85,7	85,2	87,8
5,0– 9,9	a	6001,54	6644,09	5332,19	5814,88	6585,80	5544,98	6084,13	6654,86	5148,09
	b	91,0	94,1	87,2	85,1	88,6	84,1	94,3	95,6	92,7
10,0–14,9	a	6427,13	6888,88	5934,98	6436,30	6956,52	6261,67	6423,29	6877,52	5660,53
	b	97,4	97,5	97,0	94,2	93,6	95,0	99,5	98,8	101,9
15,0–19,9	a	6872,59	7513,99	6266,72	6935,09	7891,98	6584,07	6836,58	7418,34	5922,87
	b	104,2	106,4	102,4	101,5	106,2	99,9	105,9	106,5	106,7
20 lat i więcej and more	a	7218,74	7599,00	6836,54	7414,72	7867,13	7216,39	7040,83	7489,85	6088,20
	b	109,5	107,6	111,8	108,6	105,9	109,5	109,1	107,5	109,6

1 Dane na podstawie reprezentacyjnego badania przeprowadzanego co dwa lata. Dane obejmują podmioty o liczbie pracujących 10 i więcej osób. Wyniki dotyczą osób pełnozatrudnionych i niepełnozatrudnionych, które w roku badania pracowały cały październik.

1 Data based on a representative biennial survey. The data includes entities employing 10 and more persons. The results refer to full-time and part-time employees who worked whole October in the year of the study.

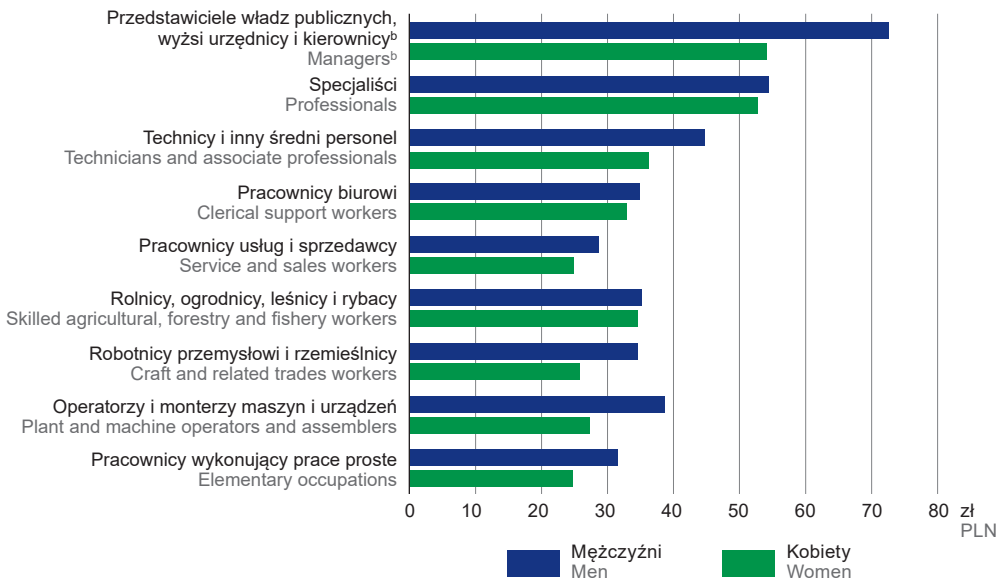
WYKRES 1 (35). **PRZECIĘTNE WYNAGRODZENIA BRUTTO^a WEDŁUG WIELKICH GRUP ZAWODÓW ZA PAŹDZIERNIK**

CHART 1 (35). **AVERAGE GROSS WAGES AND SALARIES^a OF EMPLOYEES BY MAJOR OCCUPATIONAL GROUPS IN OCTOBER**



WYKRES 2 (36). **PRZECIĘTNE STAWKI GODZINOWE WYNAGRODZENIA^a OGÓŁEM BRUTTO WEDŁUG PŁCI ZA PAŹDZIERNIK 2022 R.**

CHART 2 (36). **EMPLOYEES' AVERAGE HOURLY GROSS EARNINGS^a BY SEX FOR OCTOBER 2022**



a Dane na podstawie reprezentacyjnego badania przeprowadzanego co dwa lata. Dane obejmują podmioty o liczbie pracujących 10 i więcej osób. Wyniki dotyczą osób pełnozatrudnionych i niepełnozatrudnionych, które w roku badania przepracowały cały październik. b Grupa obejmuje pracowników sektora publicznego i prywatnego.

a Data based on a representative survey conducted every two years. The data includes entities employing 10 and more person. Results apply to full-time and part-time employees who worked the entire time in the year of the study October. b The group includes employees from the public and private sectors.

Świadczenia społeczne
Social benefits
TABL. 3 (47). EMERYCI I RENCIŚCI^a
RETIREEES AND PENSIONERS^a

WYSZCZEGÓLNIENIE	2015	2019	2020	2022	SPECIFICATION
O G Ó Ł E M	201774	210041	211388	208608	T O T A L
Pobierający emerytury i renty wypłacone przez Zakład Ubezpieczeń Społecznych	176228	186999	189305	188708	Persons receiving retirement and other pensions paid by the Social Insurance Institution
emerytury	127697	143915	147359	148948	retirement pensions
renty z tytułu niezdolności do pracy	15294	11054	10160	8612	disability pensions
renty rodzinne	33237	32031	31787	31149	survivors pensions
Rolnicy indywidualni	25546	23042	22083	19900	Farmers

^a Przeciętne w roku.

Źródło: dane Zakładu Ubezpieczeń Społecznych i Kasy Rolniczego Ubezpieczenia Społecznego.

^a Annual averages.

Source: data of the Social Insurance Institution and the Agricultural Social Insurance Fund.

TABL. 4 (48). ŚWIADCZENIA EMERYTALNE I RENTOWE BRUTTO
GROSS RETIREMENT AND OTHER PENSION BENEFITS

WYSZCZEGÓLNIENIE	2015	2019	2020	2022	SPECIFICATION
O G Ó Ł E M G R A N D T O T A L					
Świadczenia w mln zł	4501,9	5371,0	5724,4	6602,5	Benefits in million PLN
WYPŁACANE PRZEZ ZAKŁAD UBEZPIECZEŃ SPOŁECZNYCH PAID BY THE SOCIAL INSURANCE INSTITUTION					
R a z e m T o t a l					
Świadczenia w mln zł	4120,3	5000,8	5349,7	6237,7	Benefits in million PLN
Przeciętna miesięczna emerytura i renta w zł	1948,36	2228,55	2354,95	2754,55	Average monthly retirement and other pension in PLN
Emerytury Retirement pensions					
Świadczenia w mln zł	3119,4	3979,5	4290,4	5074,9	Benefits in million PLN
Przeciętna miesięczna emerytura w zł	2035,67	2304,31	2426,30	2839,31	Average monthly retirement pension in PLN
Renty z tytułu niezdolności do pracy Disability pensions					
Świadczenia w mln zł	292,4	242,5	240,1	231,6	Benefits in million PLN
Przeciętna miesięczna renta w zł	1593,13	1828,00	1969,30	2241,02	Average monthly pension in PLN
Renty rodzinne Survivors pensions					
Świadczenia w mln zł	708,5	778,9	819,1	931,2	Benefits in million PLN
Przeciętna miesięczna renta w zł	1776,36	2026,40	2147,48	2491,22	Average monthly pension in PLN
ROLNIKÓW INDYWIDUALNYCH^a FARMERS^a					
Świadczenia w mln zł	381,7	370,1	374,7	364,8	Benefits in million PLN
Przeciętna miesięczna emerytura i renta w zł	1245,08	1338,53	1413,98	1527,66	Average monthly retirement and other pension in PLN

^a Łącznie z wypłatami z pozarolniczego systemu ubezpieczeń społecznych, w przypadku łączenia uprawnień do świadczeń z tego systemu z uprawnieniami do świadczeń z Funduszu Emerytalno-Rentowego; patrz uwagi do działu, ust. 1 na str. 197.

Źródło: dane Zakładu Ubezpieczeń Społecznych i Kasy Rolniczego Ubezpieczenia Społecznego.

^a Including payments from non-agricultural social security system, in the case of merging entitlements to benefits from this system and to benefits from the Pension Fund; see notes to the chapter, item 1 on page 197.

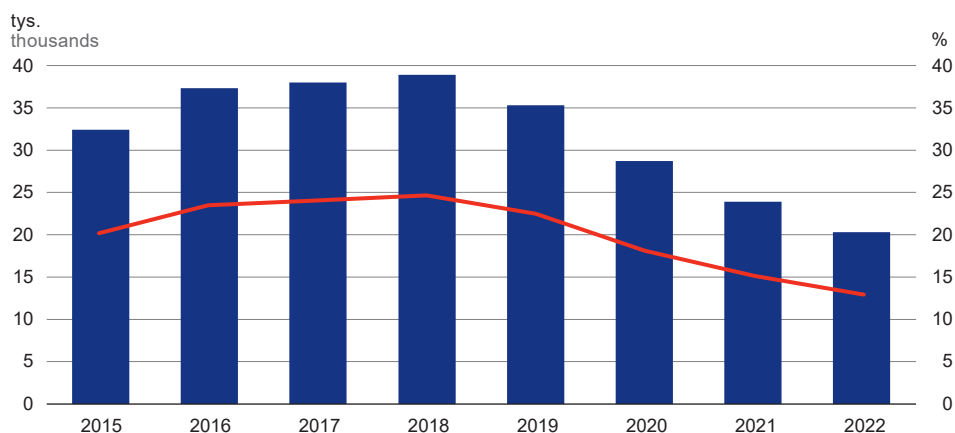
Source: data of the Social Insurance Institution and the Agricultural Social Insurance Fund.

TABL. 5 (49). **ŚWIADCZENIA Z PROGRAMU "RODZINA 500+" I KARTA DUŻEJ RODZINY**
 BENEFITS FROM THE "FAMILY 500+" PROGRAMME AND LARGE FAMILY CARD

WYSZCZEGÓLNIENIE	2020	2021	2022	SPECIFICATION
Świadczenie wychowawcze:				Child-raising benefit:
przeciętna miesięczna liczba dzieci, na które rodziny otrzymują świadczenie w tys.	134,2	134,8	147,2	average monthly number of children in respect of whom families receive the benefit in thousands
wypłaty świadczenia w tys. zł	863921,3	869073,2	928285,6	benefit payments in thousand PLN
Rodziny posiadające Kartę Dużej Rodziny	23482	26108	35858	Families Large Family Card holders

Źródło: dane Ministerstwa Rodziny i Polityki Społecznej.
 Source: data of the Ministry of Family and Social Policy.

WYKRES 3 (37). **KORZYSTAJĄCY ZE ŚWIADCZEŃ RODZINNYCH**
 CHART 3 (37). PERSONS RECEIVING FAMILY BENEFITS



- Liczba dzieci w wieku do lat 17, na które rodzice otrzymują zasiłek rodzinny (w tys.)
 Number of children aged under 17 in respect of whom parents receive the family allowance (in thousands)
- Udział dzieci w wieku do lat 17, na które rodzice otrzymują zasiłek rodzinny w ogólnej liczbie dzieci w tym wieku (w %)
 Share of children aged under 17 in respect of whom parents receive the family allowance in the total number of children in this age (in %)