



URZĄD STATYSTYCZNY W OPOLU
STATISTICAL OFFICE IN OPOLE

**ZMIANY STRUKTURALNE GRUP PODMIOTÓW
GOSPODARKI NARODOWEJ W REJESTRZE REGON
W WOJEWÓDZTWIE OPOLSKIM W 2015 R.**

*STRUCTURAL CHANGES OF GROUPS OF ENTITIES
OF THE NATIONAL ECONOMY IN REGON REGISTER
IN OPOLSKIE VOIVODSHIP IN 2015*

informacje i opracowania
statystyczne
*statistical information
and elaboration*

marzec
2016
March

ZESPÓŁ REDAKCYJNY *EDITORIAL BOARD*

PRZEWODNICZĄCY *PRESIDENT*

Janina Kuźmicka

OPRACOWANIE PUBLIKACJI *PREPARATION IN THE PUBLICATION*

Opolski Ośrodek Badań Regionalnych
Urzędu Statystycznego w Opolu

*Opolski Centre for Regional Surveys
the statistical Office in Opole*

REDAKCJA MERYTORYCZNA *ESSENTIAL EDITORIAL*

Beata Dzierżanowska, Maria Mołodowicz, Wioletta Mulica

REDAKCJA TECHNICZNA, SKŁAD,
I GRAFIKA KOMPUTEROWA

*TECHNICAL SUPERVISION, TYPESETTING
AND COMPUTER GRAPHICS*

Dariusz Foryś

Przy publikowaniu danych US prosimy o podanie źródła
When publishing SO data please indicate source

SPIS TREŚCI

CONTENTS

	Tabl. Table	Str. Page
UWAGI OGÓLNE	x	5
SŁOWNIK POJĘĆ	x	8
TABLICE		
Podmioty gospodarki narodowej według sektorów własności i form prawnych	1	16
Podmioty gospodarki narodowej według przewidywanej liczby pracujących oraz sekcji i działów Polskiej Klasyfikacji Działalności	2	18
Podmioty gospodarki narodowej według przewidywanej liczby pracujących oraz podregionów, powiatów i gmin	3	32
Podmioty gospodarki narodowej według sekcji Polskiej Klasyfikacji Działalności oraz podregionów, powiatów i gmin	4	52
Osoby fizyczne prowadzące działalność gospodarczą według sekcji Polskiej Klasyfikacji Działalności oraz podregionów, powiatów i gmin	5	74
Podmioty gospodarki narodowej nowo zarejestrowane według wybranych form prawnych oraz sekcji Polskiej Klasyfikacji Działalności	6	96
Podmioty gospodarki narodowej nowo zarejestrowane według wybranych form prawnych oraz podregionów i powiatów	7	98
Podmioty gospodarki narodowej wyrejestrowane według wybranych form prawnych oraz sekcji Polskiej Klasyfikacji Działalności	8	99
Podmioty gospodarki narodowej wyrejestrowane według wybranych form prawnych oraz podregionów i powiatów	9	101
Podmioty gospodarki narodowej z zawieszoną działalnością według wybranych form prawnych oraz sekcji Polskiej Klasyfikacji Działalności	10	102
Podmioty gospodarki narodowej z zawieszoną działalnością według wybranych form prawnych oraz podregionów i powiatów	11	104
Podmioty gospodarki narodowej według wybranych form prawnych oraz sekcji i działów Polskiej Klasyfikacji Działalności	12	105
Podmioty gospodarki narodowej według wybranych form prawnych oraz podregionów, powiatów i gmin	13	115
Spółki handlowe według form prawnych oraz sekcji i działów Polskiej Klasyfikacji Działalności	14	128
Spółki handlowe według form prawnych oraz podregionów i powiatów	15	142
Spółki handlowe według rodzaju kapitału oraz form prawnych	16	144
Spółki handlowe według rodzaju kapitału oraz sekcji Polskiej Klasyfikacji Działalności	17	146
Spółki handlowe według rodzaju kapitału oraz podregionów i powiatów	18	150
TABLES		
<i>General Notes</i>	x	5
<i>Dictionary</i>	x	8
<i>Entities of the national economy by ownership sectors and legal status</i>	1	16
<i>Entities of the national economy by expected number of employed persons as well as by sections and divisions of the Polish Classification of Activities</i>	2	18
<i>Entities of the national economy by expected number of employed persons as well as by subregions, powiats and gminas</i>	3	32
<i>Entities of the national economy by sections of the Polish Classification of Activities as well as by subregions, powiats and gminas</i>	4	52
<i>Natural persons conducting economic activity by sections of the Polish Classification of Activities as well as by subregions, powiats and gminas</i>	5	74
<i>Newly created entities of the national economy by selected legal status and by sections of the Polish Classification of Activities</i>	6	96
<i>Newly created entities of the national economy by selected legal status as well as by subregions nad powiats</i>	7	98
<i>Liquidated entities of the national economy by selected legal status and by sections of the Polish Classification of Activities</i>	8	99
<i>Liquidated entities of the national economy by selected legal status as well as by subregions and powiats</i>	9	101
<i>Suspended entities of the national economy by selected legal status and by sections of the Polish Classification of Activities</i>	10	102
<i>Suspended entities of the national economy by selected legal status as well as by subregions and powiats</i>	11	104
<i>Entities of the national economy by selected legal status as well as by sections and divisions of the Polish Classification of Activities</i>	12	105
<i>Entities of the national economy by selected legal status as well as by subregions, powiats and gminas</i>	13	115
<i>Commercial companies by legal status as well as by sections and divisions of the Polish Classification of Activities</i>	14	128
<i>Commercial companies by legal status as well as by subregions and powiats</i>	15	142
<i>Commercial companies by type of capital and legal status</i>	16	144
<i>Commercial companies by type of capital and sections of the Polish Classification of Activities</i>	17	146
<i>Commercial companies by tape of capital as well as by subregions and powiats</i>	18	150

WYKRESY I MAPY

Podmioty gospodarki narodowej
Struktura podmiotów gospodarki narodowej według wybranych sekcji w 2015 r.
Struktura spółek handlowych według form prawnych w 2015 r.
Podmioty gospodarki narodowej na 1000 ludności według gmin w 2015 r.
Struktura podmiotów gospodarki narodowej według wybranych sekcji i powiatów w 2015 r.
Podmioty gospodarki narodowej na 1000 ludności według powiatów w 2015 r.
Spółki handlowe na 1000 ludności według powiatów w 2015 r.

GRAPHS AND MAPS

<i>Entities of the national economy</i>	17
<i>Structure of entities of the national economy by selected sections in 2015</i>	17
<i>Structure of commercial companies by legal status in 2015</i>	17
<i>Entities of the national economy per 1000 population by gminas in 2015</i>	126
<i>Structure of entities of the national economy by selected sections and powiats in 2015</i>	127
<i>Entities of the national economy per 1000 population by powiats in 2015</i>	127
<i>Commercial companies per 1000 population by powiats in 2015</i>	127

OBJAŚNIENIA ZNAKÓW UMOWNYCH**SYMBOLS**

Kreska /-/	– zjawisko nie wystąpiło. <i>magnitude zero.</i>
„W tym” „Of which”	– oznacza, że nie podaje się wszystkich składników sumy. <i>indicates that not all elements of the sum are given.</i>
Znak Δ	– oznacza, że nazwy zostały skrócone w stosunku do obowiązującej klasyfikacji. <i>categories of applied classification are presented in abbreviated form.</i>
Znak x	– wypełnienie pozycji jest niemożliwe lub niecelowe. <i>not applicable.</i>

WAŻNIEJSZE SKRÓTY**MAJOR ABBREVIATIONS**

r.	= rok	Dz.U.	= Dziennik Ustaw
art.	= artykuł	US	= Urząd Statystyczny
		SO	= <i>Statistical Office</i>
cd.	= ciąg dalszy	m.in.	= między innymi
cont.	= <i>continued</i>	i.a.	= <i>among others</i>
dok.	= dokończenie	np.	= na przykład
cont.	= <i>continued</i>	e.g.	= <i>for example</i>
nr (Nr)	= numer	tj.	= to jest
No.	= <i>numer</i>	i.e.	= <i>that is</i>
poz.	= pozycja		
pkt	= punkt		
tabl.	= tablica		
	= <i>table</i>		
ust.	= ustęp		

UWAGI OGÓLNE

1. Krajowy rejestr urzędowy podmiotów gospodarki narodowej, zwany dalej rejestrem REGON prowadzony jest przez Prezesa GUS. Zasady prowadzenia rejestru REGON określają przepisy ustawy z dnia 29 czerwca 1995 r. o statystyce publicznej (tekst jednolity: Dz. U. z 2012 r., poz. 591, z późniejszymi zmianami) oraz przepisy rozporządzenia Rady Ministrów z dnia 30 listopada 2015 r. w sprawie sposobu i metodologii prowadzenia i aktualizacji krajowego rejestru urzędowego podmiotów gospodarki narodowej, wzorów wniosków, ankiet i zaświadczeń (Dz. U. poz. 2009).

Do rejestru REGON wpisywane są podmioty gospodarki narodowej (zwane dalej jednostkami prawnymi), czyli osoby prawne, jednostki organizacyjne niemające osobowości prawnej, osoby fizyczne prowadzące działalność gospodarczą oraz zgłoszone przez jednostkę prawną jednostki lokalne. Zgodnie z definicją osoby fizycznej prowadzącej działalność gospodarczą wprowadzoną od 31 marca 2009 r. w art. 42 ust. 2 ustawy o statystyce publicznej grupa osób fizycznych podlegających wpisowi do rejestru REGON została poszerzona o osoby fizyczne prowadzące działalność gospodarczą jako wspólnicy spółki cywilnej.

Podstawową funkcją rejestru REGON jest identyfikowanie podmiotów gospodarki narodowej, co jest realizowane poprzez nadawanie im unikatowych numerów identyfikacyjnych.

Rejestr REGON jest na bieżąco uaktualniany na podstawie wniosków zgłaszanych przez jednostki prawne. Od 1 lipca 2011 r. aktualizacja informacji wpisywanych do rejestru REGON dla osób fizycznych prowadzących działalność gospodarczą, podlegających wpisowi do Centralnej Ewidencji i Informacji o Działalności Gospodarczej, prowadzona jest na podstawie danych z wniosków o wpis do CEIDG przesyłanych do GUS na podstawie art. 28 ustawy z dnia 2 lipca 2004 r. o swobodzie działalności gospodarczej (tekst jednolity: Dz. U. z 2010 r. Nr 220, poz. 1447 z późniejszymi zmianami).

2. Prezentowane dane obejmują podmioty gospodarki narodowej bez względu na charakter własności, tj. zaliczane do sektora publicznego i prywatnego.

3. Dane **nie obejmują jednostek lokalnych** (zakładów, oddziałów itp.) oraz **osób fizycznych prowadzących wyłącznie indywidualne gospodarstwa rolne**.

4. Dane o krajowych osobach fizycznych zostały przedstawione według miejsca zamieszkania, natomiast o zagranicznych osobach fizycznych według miejsca prowadzenia działalności.

5. Dane do publikacji prezentowane są w układzie **Polskiej Klasyfikacji Działalności — PKD 2007**, opracowanej na podstawie Statystycznej Klasyfikacji Działalności Gospodarczych we Wspólnocie Europejskiej — Statistical Classification of Economic Activities In the European Community — NACE Rev. 2. PKD 2007, wprowadzona z dniem 1 stycznia 2008 r. rozporządzeniem Rady Ministrów z dnia 24 grudnia 2007 r. (Dz. U. Nr 251, poz. 1885), zastąpiła Polską Klasyfikację Działalności — PKD 2004.

PKD 2007, w stosunku do poprzednio stosowanej klasyfikacji PKD 2004, wprowadza zmiany zakresowe polegające na uwzględnieniu nowych grupowań rodzajów działalności (ujęcie nowych, podział lub agregacja dotychczasowych), a także na przesunięciu rodzajów działalności pomiędzy poszczególnymi poziomami klasyfikacyjnymi. W efekcie w PKD 2007 wyróżnia się m.in. 21 sekcji i 88 działów, wobec 17 sekcji i 62 działów

GENERAL NOTES

1. National Official Business Register REGON, hereinafter referred to as REGON is held by the President of the CSO. The rules for running the register are defined by the Regulation of the Council of Ministers of 29 June 1995 on public statistics (uniform text: Journal of Laws 2012, item 591, with later amendments) and the provisions of the Regulation of the Council of Ministers of 30 November 2015 on the manner and methodology of running and updating the national register of business entities, design application, questionnaires and certificates (Journal of Laws item 2009).

In the REGON register are registered entities of the national economy (called legal units), that is: legal persons, organizational units without legal personality, natural persons conducting economic activity and local units submitted by legal unit. According to the definition of natural person conducting economic activity, introduced since 31 March 2009 in article 42, item 2 of the regulation on public statistics, group of natural persons, which are subject to entry into the REGON register, was extended to natural persons conducting economic activity as partners of civil partnership.

The basic function of the REGON register is identification of entities of national economy, which is accomplished by assigning to them unique identification numbers.

The REGON register is systematically updated on the basis of applications submitted by legal units. Since 1 July 2011, the process of updating information recorded in the REGON register for natural persons conducting economic activity, which are subject to enter the Central Register and Information on Economic Activity, is conducted on the basis of applications to enter CRIEA sent to the CSO on the basis of article 28 of the Act of 2 July 2004 on Freedom of Economic Activity (uniform text: Journal of Laws 2010, No. 220, item 1447, with later amendments).

2. Presented data include entities of the national economy regardless ownership sector i.e. include both private and public sector.

3. Data do **not include local units** (establishments, branches etc.) as well as **natural persons tending exclusively private agricultural farms**.

4. Data on domestic natural persons are given according to the owner address of residence. Data on foreign natural persons are given according to the place of conducted activity.

5. Data are presented according **Polish Classification of Activities — PKD 2007**, compiled on the basis of the Statistical Classification of Economic Activities in the European Community — NACE Rev. 2. PKD 2007 was introduced on 1 January 2008 by the decree of the Council of Ministers, dated 24 December 2007 (Journal of Laws No. 251, item 1885) and replaced the Polish Classification of Activities — PKD 2004/NACE Rev. 1.1.

PKD 2007/NACE Rev. 2 differs from the previously used PKD 2004/NACE Rev. 1.1 classification in the introduction of changes in its scope, i.e. new groupings of activity types (presentation of new types, division or aggregation of the previous ones) as well as transfers of types of activities between individual classification levels. As a result there are, among others, 21 sections and 88 divisions in PKD 2007/NACE Rev. 2 compared

w PKD 2004. Zmiany te powodują również w niektórych przypadkach brak porównywalności danych przy zmienionych nazwach poziomów klasyfikacyjnych.

W ramach PKD 2007 wyodrębniono „Przemysł” jako dodatkowe grupowanie, które obejmuje sekcje: „Górnictwo i wydobywanie”, „Przetwórstwo przemysłowe”, „Wytwarzanie i zaopatrywanie w energię elektryczną, gaz, parę wodną, gorącą wodę i powietrze do układów klimatyzacyjnych” oraz „Dostawa wody; gospodarowanie ściekami i odpadami oraz działalność związana z rekultywacją”.

6. Do poszczególnych sekcji PKD zaliczono podmioty według rodzaju przeważającej działalności deklarowanej w momencie dokonywania rejestracji w rejestrze REGON bądź po wprowadzeniu zmiany zgłoszonej przez podmiot.

7. W stosunku do obowiązującej Polskiej Klasyfikacji Działalności (PKD) w publikacji zastosowano skróty nazw sekcji i działów. Zestawienie zastosowanych skrótów i pełnych nazw podaje się poniżej:

with 17 sections and 62 divisions in PKD 2004/NACE Rev. 1.1. In some cases these changes result in a lack of comparability of data if the names of classification levels remain unchanged.

The item **“Industry”** was introduced as an additional grouping, including sections “Mining and quarrying”, “Manufacturing”, “Electricity, gas, steam and air conditioning supply” as well as “Water supply; sewerage, waste management and remediation activities”.

6. Entities are included in the separate sections according to predominant type of conducted activity declared at registration time, or any time declared by entity, when the predominant type of conducted activity is changed.

7. The names of some classification levels in Polish Classification of Activity have been abbreviated. The list of abbreviations used and their full names are given below:

skrót <i>abbreviation</i>	pełna nazwa <i>full name</i>
sekcje <i>sections</i>	
Wytwarzanie i zaopatrywanie w energię elektryczną, gaz, parę wodną i gorącą wodę	Wytwarzanie i zaopatrywanie w energię elektryczną, gaz, parę wodną, gorącą wodę i powietrze do układów klimatyzacyjnych
Dostawa wody; gospodarowanie ściekami i odpadami; rekultywacja	Dostawa wody; gospodarowanie ściekami i odpadami oraz działalność związana z rekultywacją
Handel; naprawa pojazdów samochodowych <i>Trade; repair of motor vehicles</i>	Handel hurtowy i detaliczny; naprawa pojazdów samochodowych, włączając motocykle <i>Wholesale and retail trade; repair of motor vehicles and motorcycles</i>
Zakwaterowanie i gastronomia <i>Accommodation and catering</i>	Działalność związana z zakwaterowaniem i usługami gastronomicznymi <i>Accommodation and food service activities</i>
Obsługa rynku nieruchomości	Działalność związana z obsługą rynku nieruchomości
Administrowanie i działalność wspierająca	Działalność w zakresie usług administrowania i działalność wspierająca
działy <i>divisions</i>	
Uprawy rolne, chów i hodowla zwierząt, łowiectwo <i>Crop and animal production, hunting</i>	Uprawy rolne, chów i hodowla zwierząt, łowiectwo, włączając działalność usługową <i>Crop and animal production, hunting and related service activities</i>
Produkcja skór i wyrobów skórzanych	Produkcja skór i wyrobów ze skór wyprawionych
Produkcja wyrobów z drewna, korka, słomy i wikliny <i>Manufacture of products of wood, cork, straw and wicker</i>	Produkcja wyrobów z drewna oraz korka, z wyłączeniem mebli; produkcja wyrobów ze słomy i materiałów używanych do wyplatania <i>Manufacture of wood and of products of wood and cork, except furniture; manufacture of articles of straw and plaiting materials</i>
Produkcja koksu i produktów rafinacji ropy naftowej	Wytwarzanie i przetwarzanie koksu i produktów rafinacji ropy naftowej
Produkcja wyrobów farmaceutycznych <i>Manufacture of pharmaceutical products</i>	Produkcja podstawowych substancji farmaceutycznych oraz leków i pozostałych wyrobów farmaceutycznych <i>Manufacture of basic pharmaceutical products and pharmaceutical preparations</i>

skrót
abbreviation

pełna nazwa
full name

działy (dok.)
divisions (cont.)

Produkcja wyrobów z metali <i>Manufacture of metal products</i>	Produkcja metalowych wyrobów gotowych, z wyłączeniem maszyn i urządzeń <i>Manufacture of fabricated metal products, except machinery and equipment</i>
Produkcja maszyn i urządzeń	Produkcja maszyn i urządzeń, gdzie indziej niesklasyfikowana
Produkcja pojazdów samochodowych, przyczep i nacze- p	Produkcja pojazdów samochodowych, przyczep i nacze- p, z wyłączeniem motocykli
Gospodarka odpadami; odzysk surowców	Działalność związana ze zbieraniem, przetwarzaniem i uniesz- kodliwianiem odpadów; odzysk surowców
Rekultywacja <i>Remediation activities</i>	Działalność związana z rekultywacją i pozostała działalność usługowa związana z gospodarką odpadami <i>Remediation activities and other waste management services</i>
Budowa budynków	Roboty budowlane związane ze wznoszeniem budynków
Budowa obiektów inżynierii lądowej i wodnej	Roboty związane z budową obiektów inżynierii lądowej i wod- nej
Handel hurtowy i detaliczny pojazdami samocho- dowymi oraz ich naprawa	Handel hurtowy i detaliczny pojazdami samochodowymi; na- prawa pojazdów samochodowych
Handel hurtowy <i>Wholesale trade</i>	Handel hurtowy, z wyłączeniem handlu pojazdami samocho- dowymi <i>Wholesale trade, except of motor vehicles and motorcycles</i>
Handel detaliczny <i>Retail trade</i>	Handel detaliczny, z wyłączeniem handlu detalicznego pojaz- dami samochodowymi <i>Retail trade, except of motor vehicles and motorcycles</i>
Transport lądowy i rurociągowy <i>Land and pipeline transport</i>	Transport lądowy oraz transport rurociągowy <i>Land transport and transport via pipelines</i>
Gastronomia <i>Catering</i>	Działalność usługowa związana z żywnością <i>Food and beverage service activities</i>
Produkcja filmów, programów telewizyjnych i nagrań <i>Motion, sound and music publishing activities</i>	Działalność związana z produkcją filmów, nagrań wideo, pro- gramów telewizyjnych, nagrań dźwiękowych i muzycznych <i>Motion picture, video and television programme production, sound recording and music publishing activities</i>
Działalność związana z oprogramowaniem i doradz- twa w zakresie informatyki <i>Computer programming and consultancy activities</i>	Działalność związana z oprogramowaniem i doradztwem w zakresie informatyki oraz działalność powiązana <i>Computer programming, consultancy and related activities</i>
Finansowa działalność usługowa <i>Financial service activities</i>	Finansowa działalność usługowa, z wyłączeniem ubezpieczeń i funduszy emerytalnych <i>Financial service activities, except insurance and pension funding</i>
Ubezpieczenia, reasekuracja i fundusze emerytalne <i>Insurance, reinsurance and pension funding</i>	Ubezpieczenia, reasekuracja oraz fundusze emerytalne, z wy- łączeniem obowiązkowego ubezpieczenia społecznego <i>Insurance, reinsurance and pension funding, except compul- sory social security</i>
Działalność firm centralnych; doradztwo w zarządzaniu	Działalność firm centralnych (head offices); doradztwo zwią- zane z zarządzaniem
Działalność związana z turystyką <i>Tourism activities</i>	Działalność organizatorów turystyki, pośredników i agentów turystycznych oraz pozostała działalność usługowa w zakresie rezerwacji i działalności z nią związane <i>Travel agency, tour operator and other reservation service and related activities</i>
Utrzymanie porządku w budynkach i zagospodarowanie zieleni	Działalność usługowa związana z utrzymaniem porządku w budynkach i zagospodarowaniem terenów zieleni
Administracyjna obsługa biura; wspomaganie działal- ności gospodarczej <i>Office administrative and business support</i>	Działalność związana z administracyjną obsługą biura i pozo- stała działalność wspomagająca prowadzenie działalności go- spodarczej <i>Office administrative, office support and other business support activities</i>

8. Dane zawarte w tablicach prezentowane są według podziału terytorialnego województwa opolskiego obowiązującego w dniu 1 stycznia 2015 r.

9. Dane prezentowane dla podregionów odpowiadają poziomowi 3 Nomenklatury Jednostek Terytorialnych do Celów Statystycznych (NTS), opracowanej na podstawie Nomenclature of Territorial Units for Statistics (NUTS) obowiązującej w krajach Unii Europejskiej. NTS obowiązująca od 1 stycznia 2008 r. wprowadzona została rozporządzeniem Rady Ministrów z dnia 14 listopada 2007 r. (Dz. U. Nr 214, poz. 1573, z późniejszymi zmianami) w miejsce obowiązującej do 31 grudnia 2007 r.

Podregiony (poziom 3) grupują jednostki szczebla powiatowego.

10. Liczba podmiotów według stanu w dniu 31 grudnia 2014 r. powiększona o liczbę podmiotów nowo powstałych w 2015 r. i pomniejszona o liczbę podmiotów zlikwidowanych w 2015 r. nie pokrywa się z liczbą według stanu w dniu 31 XII 2015 r. Różnice te wynikają z metodologii systemu REGON, która dopuszcza przekształcenie m.in. spółki cywilnej w spółkę handlową bez konieczności likwidacji i nadawania nowego numeru identyfikacyjnego REGON oraz przepływów międzywojewódzkich (tj. zmiany siedziby podmiotu lub miejsca zamieszkania na inne województwo).

11. Ze względu na zaokrąglenia danych, w niektórych przypadkach sumy składników mogą się nieznacznie różnić od podanych wielkości „ogółem”.

12. W latach 2014–2015 r. liczba podmiotów w podziale według sektorów własności w tym przewidywanej liczby pracujących, sekcji i działów PKD oraz w podziale terytorialnym może wystąpić bez jednostek, dla których informacja o formie własności, przewidywanej liczby pracujących, rodzaju przeważającej działalności, adresie siedziby/miejscu zamieszkania nie występuje w rejestrze REGON.

SŁOWNIK POJĘĆ

1. Podmiot gospodarki narodowej – osoba prawna, jednostka organizacyjna niemająca osobowości prawnej oraz osoba fizyczna prowadząca działalność gospodarczą. W systemie REGON pojęcie podmiotu gospodarki narodowej jest tożsame z pojęciem **jednostki prawnej**. Posiadanie osobowości prawnej nie jest kryterium określenia podmiotu jako jednostki prawnej.

2. Osobowość prawna – zdolność prawna oraz zdolność do czynności prawnych przyznawana osobom prawnym przez ustawę. Jednostka organizacyjna uzyskuje osobowość prawną z chwilą jej wpisu do właściwego rejestru, chyba że przepisy szczególne stanowią inaczej.

3. Podstawowa forma prawna – kategoria określająca status jednostki prowadzącej działalność; jest on oznaczany poprzez przymiot posiadania lub nieposiadania osobowości prawnej (w przypadku jednostek organizacyjnych) lub poprzez przymiot posiadania zdolności do czynności prawnych (w przypadku osoby fizycznej).

8. Data in tables are presented by territorial division of Opolskie Voivodship valid as of 1 of January 2015.

9. Data presented for subregions correspond to level 3 of the Nomenclature of Territorial Units for Statistical Purposes (NTS), compiled on the basis of the Nomenclature of Territorial Units for Statistics (NUTS) obligatory in countries of the European Union. NTS in force since 1 January 2008 was introduced by the decree of the Council of Ministers of 14 November 2007 (Journal of Laws No. 214, item 1573, with later amendments) replacing the NTS in force until 31 December 2007.

Subregions (level 3) group powiat-level units.

10. Due to methodology of REGON system, which permits transformation of (among others) civil law partnership into commercial company without prior liquidation and change of REGON identification number as well as change of seat of an entity or place of residence to a different voivodship, the number of entities as of 31 December 2014 increased by newly created entities in 2015 and decreased by liquidated entities in 2015 differs from the number of entities as of 31 December 2015.

11. Due to the rounding of data, in some cases sums of components may differ slightly from the amount given as 'total'.

12. In 2014–2015 the number of entities according to ownership sectors, including estimated number of employees, sections and divisions of PKD as well as in territorial division can occur without units for which the information on the kind of ownership, the estimated number of employees, type of predominant activity, office address/place of residence does not occur in the REGON register.

DICTIONARY

1. Entity of the national economy – legal person, organizational unit without legal personality and natural person conducting economic activity. In REGON register a term entity of the national economy is understood as a **legal unit**. Legal personality is not a criterion, which determines whether the entity is a legal unit.

2. Legal personality – legal capacity and capacity to perform legal activities granted to legal persons by an Act. An organizational entity acquires legal personality at the moment of registering it in an appropriate register, unless otherwise stated by regulations.

3. Basic legal form – category defining a status of a unit which conducts an activity; units with or without status of a legal person – in case of organizational units – or capacity to enter into legal transactions – in case of natural persons.

4. Osoba prawna – jednostka organizacyjna, której przepisy szczególne przyznają osobowość prawną. Typowymi osobami prawnymi są:

- spółki kapitałowe (akcyjne, z o.o.),
- spółdzielnie,
- przedsiębiorstwa państwowe,
- agencje rządowe (państwowe osoby prawne),
- partie polityczne,
- związki zawodowe,
- i inne.

Szczególnymi osobami prawnymi są: Skarb Państwa, gminy, powiaty, województwa samorządowe, kościoły i związki wyznaniowe. Osoba prawna jest **jednym z trzech typów jednostek prawnych**.

5. Jednostka organizacyjna niemająca osobowości prawnej – do tej grupy zaliczane są zarówno jednostki organizacyjne niebędące osobami prawnymi, którym ustawa nie przyznaje zdolności prawnej (np. spółki cywilne, stowarzyszenia zwykłe), jak i jednostki organizacyjne niewyposażone przez prawo w osobowość prawną, którym przysługuje zdolność prawna (np. spółka jawna, partnerska, komandytowa, komandytowo-akcyjna). Jednostki organizacyjne niemające osobowości prawnej, którym ustawa przyznała zdolność prawną są podmiotami prawa. Oznacza to, że mogą w pełnym zakresie uczestniczyć w obrocie gospodarczym, być podmiotami stosunków prawnych. Na podstawowe atrybuty podmiotowości prawnej składają się: nabywanie praw, zaciąganie zobowiązań (we własnym imieniu). Szczególnymi jednostkami niemającymi osobowości prawnej są jednostki budżetowe (urzędy władzy rządowej i samorządowej, kontroli, wymiaru sprawiedliwości) oraz powoływane dla wykonywania zadań Państwa lub samorządu terytorialnego inne jednostki organizacyjne takie jak: szkoły, inspekcje, sądy, itd.

Jednostka organizacyjna niemająca osobowości prawnej jest **jednym z trzech typów jednostek prawnych**.

6. Osoba fizyczna prowadząca działalność gospodarczą – w rejestrze REGON jest to osoba fizyczna będąca przedsiębiorcą w rozumieniu ustawy z dnia 2 lipca 2004 r. o swobodzie działalności gospodarczej (Dz. U. z 2010 r. Nr 220, poz. 1447 z późniejszymi zmianami) i inna osoba fizyczna prowadząca działalność na własny rachunek w celu osiągnięcia zysku oraz osoba fizyczna prowadząca indywidualne gospodarstwo rolne. Wpisowi do rejestru REGON nie podlega osoba fizyczna w zakresie prowadzonej działalności oświatowej obejmującej prowadzenie przedszkola, szkoły, placówki lub innej jednostki organizacyjnej, o której mowa w art. 2 ustawy z dnia 7 września 1991 r. o systemie oświaty (Dz. U. z 2004 r. Nr 256, poz. 2572, z późniejszymi zmianami).

Osoba fizyczna prowadząca działalność gospodarczą jest **jednym z trzech typów jednostek prawnych** wpisywanych do rejestru REGON.

7. Wspólnota samorządowa – w systemie REGON pod tym pojęciem klasyfikowane są następujące osoby prawne: województwo, powiat, gmina, stowarzyszenie gmin, związek gmin, związki powiatów, stowarzyszenie powiatów.

8. Skarb Państwa – osoba prawna szczególnego rodzaju, która w stosunkach cywilnoprawnych jest podmiotem praw i obowiązków dotyczących mienia pań-

4. Legal person – organizational unit which obtains a legal personality on the basis of specific regulations. Typical legal persons are the following:

- companies (joint stock, limited liability),
- cooperatives,
- state owned enterprises,
- government agencies (state-owned legal persons),
- political parties,
- trade unions,
- and others.

Special legal persons are: the State Treasury self-government gminas, powiats, voivodships, churches and religious associations. A legal person is **one of the three types of legal entities**.

5. Organizational unit without legal personality – this group includes both organizational entities which are not legal persons, for whom an act does not grant legal capacity (e.g. a general partnership, common associations) and organizational entities without legal personality granted by law, which are entitled to legal capacity (e.g. an unlimited company, a partnership, a limited liability partnership, a limited joint-stock partnership). Organizational units without legal personality which by law are granted legal capacity, are legal entities. It means that they can take part in economic turnover in its full scope, and be entities with legal relationships. The following constitute the basic attributes of a legal entity: acquiring rights, incurring liabilities (on own behalf). Special entities without legal personality are budgetary entities (Government and self-government authority offices, inspectorates, judicial entities) as well as entities created for carrying out the State's or territorial self-government's tasks and other organizational entities such as: schools, inspectorates, courts, etc.

An organizational entity without legal personality is **one of the three types of legal entities**.

6. Natural person conducting economic activity – in the REGON register it is a natural person who is an entrepreneur in the understanding of the act of 2 July 2004 on freedom of economic activity (Journal of Laws of 2010 No. 220, item 1447, as amended) and other natural person managing an economic activity on his/her own with the aim of gaining profits, as well as a natural person managing an individual farm. The entry to the register shall not include natural persons in the field of educational activity consisting of running a pre-school, school, establishment or other organisational unit referred to in Article 2 of the Act of 7 September 1991 on the education system (Journal of Laws of 2004 No. 256, item 2572, as amended).

A natural person managing an economic activity is **one of three types of legal entities** recorded in the REGON register.

7. Self-government communities – in the REGON system under this term are classified the following legal persons: voivodship, powiat, gmina, association of gminas, union of gminas, unions of powiats, association of powiats.

8. State Treasury – a legal person of a special kind, which in civil legal relations is an entity of rights and obligations regarding state property which does not belong

stwowego nienależącego do innych państwowych osób prawnych. Bierze udział w obrocie cywilnoprawnym nie jako całość, ale przez swoje tzw. *stationes fisci* będące określonymi jednostkami organizacyjnymi.

9. Spółka handlowa – spółka, której utworzenie, organizację, funkcjonowanie, rozwiązywanie, łączenie, podział, przekształcenie reguluje Kodeks spółek handlowych. Spółki handlowe dzielą się na osobowe (jawne, partnerskie, komandytowe, komandytowo-akcyjne) i kapitałowe (akcyjne, z ograniczoną odpowiedzialnością). Mają one obowiązek uzyskania wpisu do Krajowego Rejestru Sądowego.

— **spółka akcyjna** – spółka kapitałowa, będąca osobą prawną, która działa opierając się na kapitale zakładowym podzielonym na akcje. Akcja poza tym, że jest udziałem (ułamkiem) w kapitale zakładowym, ogółem praw i obowiązków akcjonariusza, wynikającym z jego uczestnictwa w spółce, jest papierem wartościowym. Spółka akcyjna może powstać w każdym celu dozwolonym przez prawo.

— **spółka z ograniczoną odpowiedzialnością** – spółka handlowa o kapitałowym charakterze, mająca osobowość prawną, działająca w oparciu o kapitał zakładowy podzielony na udziały, ponosząca odpowiedzialność całym swoim majątkiem za zobowiązania spółki. Spółka z o.o. może być utworzona w każdym celu dozwolonym przez prawo. Wspólnicy nie odpowiadają za zobowiązania spółki, ale ponoszą ryzyko wniesionymi do spółki wkładami.

— **spółka partnerska** – spółka osobowa tworzona przez wspólników tylko w celu wykonywania wolnego zawodu w spółce prowadzącej przedsiębiorstwo pod własną firmą. Wspólnikami, zwanymi w spółce partnerskiej partnerami, mogą być tylko osoby fizyczne uprawnione do wykonywania wolnych zawodów takich jak np. adwokat, aptekarz, architekt, lekarz. Partnerzy ponoszą odpowiedzialność za ogólne – niezwiązane z wykonywaniem wolnych zawodów – zobowiązania spółki (np. remont lokalu). Odpowiedzialność partnerów jest w tych ostatnich przypadkach odpowiedzialnością nieograniczoną, osobistą, solidarną i subsydiarną. Partner nie ponosi odpowiedzialności za zobowiązania spółki w związku z wykonywaniem przez pozostałych partnerów wolnego zawodu w spółce, jak również za zobowiązania spółki będące następstwem działań lub zaniechań osób zatrudnionych przez spółkę na podstawie umowy o pracę lub innego stosunku prawnego, które podlegały kierownictwu innego partnera przy świadczeniu usług związanych z przedmiotem działalności spółki.

— **spółka jawna** – spółka osobowa prowadząca pod własną firmą przedsiębiorstwo zarobkowe, niebędąca inną spółką handlową. Wspólnikiem w spółce mogą być osoby fizyczne, osoby prawne, a także inne handlowe spółki osobowe. Spółka jawna ponosi odpowiedzialność za własne zobowiązania i nie ponosi odpowiedzialności za zobowiązania wspólników. Z kolei wspólnicy ponoszą solidarną i subsydiarną odpowiedzialność za zobowiązania spółki bez ograniczenia, całym swoim majątkiem. Solidarność zobowiązania oznacza, że każdy ze wspólników z innymi wspólnikami wespół ze spółką odpowiada za całość długu. W przypadku spełnienia świadczenia przez któregoś ze wspólników lub niektórych z nich, albo wszystkich, ale nie w częściach równych, przysługuje im wzajemne prawo do rozliczeń re-

to other state legal persons. It takes part in conducting civil legal transactions not as a whole but with the use of its so-called stations fisci which are specific organizational entities.

9. Commercial company – a company whose creation, organization, functioning, termination, merging, division, transformation are regulated by the Code of commercial companies. Commercial companies are divided into partnerships (unlimited companies, partnerships, limited-liability partnerships, limited joint-stock partnerships) and capital companies (joint-stock companies, limited liability companies). They are obliged to obtain a record in the National Court Register.

— **joint-stock company** – a capital company which is a legal person based on the initial capital divided into stocks. A stock, in addition to being a share (a fraction) in the initial capital, the entirety of rights and obligations of a shareholder resulting from his/her participation in the company, is a security. A joint-stock company can be created for any lawful purpose.

— **limited liability company** – a commercial company of a capital character which has legal personality operating on the basis of the initial capital divided into shares, bearing responsibility with its all property for financial liabilities of the company. A limited liability company can be created for any lawful purpose. Partners are not responsible for the liabilities of the company, but they bear the risk of contributions which were brought into the company.

— **professional partnership** – a partnership created by associates only for the purpose of practising a free profession in a partnership managing an enterprise within its own company. Associates, who are called partners, in a professional partnership, can only be natural persons entitled to practise free professions such as: a lawyer, a pharmacist, a doctor. Partners bear responsibility for general – unrelated to the practising of free professions – financial liabilities of the partnership (e.g. redecoration of a dwelling). The responsibility of partners is in these cases unlimited, personal, joint and several, and a subsidiary one. A partner does not bear responsibility for the financial liabilities of the partnership in relation to practising by other partners a free profession in the partnership, or for liabilities of the partnership which result from actions or abandonments of people employed by the partnership on the basis of a contract of employment or other legal relationship who were subject to management of other partner while rendering services related to the subject of the partnership activity.

— **unlimited partnership** – a partnership managing under its own auspices a financial enterprise which is not another commercial company. A partner in the company can be natural persons, legal persons, or other commercial partnerships. An unlimited partnership bears responsibility for its own liabilities and does not bear responsibility for the liabilities of partners. On the other hand, partners bear joint, several and subsidiary responsibility for the liabilities of the company which is unlimited with all its property. Joint and several liability means that each partner, with other partners, together with the company, is responsible for the entirety of the financial liability. In case of paying for the liability by any of the partners, or some of them, or all of them, but not in equal parts, they are entitled to a mutual right to re-

gresowych. Subsidiarność oznacza, że wierzyciel spółki może prowadzić egzekucję z majątku wspólnika, w przypadku gdy egzekucja z majątku spółki okaże się bezskuteczna.

— **spółka komandytowa** – spółka osobowa mająca na celu prowadzenie przedsiębiorstwa pod własną firmą, w której wobec wierzycieli za zobowiązania spółki co najmniej jeden wspólnik odpowiada bez ograniczenia (komplementariusz), a odpowiedzialność co najmniej jednego wspólnika (komandytariusza) jest ograniczona. Wspólnikami mogą być osoby fizyczne, osoby prawne i inne podmioty mające zdolność prawną. Odpowiedzialność komplementariusza jest odpowiedzialnością osobistą, nieograniczoną, solidarną i subsydiarną. Odpowiedzialność komandytariusza jest ograniczona do wysokości sumy komandytowej.

— **spółka komandytowo-akcyjna** – spółka osobowa mająca na celu prowadzenie przedsiębiorstwa pod własną firmą, w której wobec wierzycieli za zobowiązania spółki co najmniej jeden wspólnik odpowiada bez ograniczenia (komplementariusz), a co najmniej jeden wspólnik jest akcjonariuszem. Spółka komandytowo-akcyjna jest konstrukcją zawierającą w istocie elementy spółki jawnej i akcyjnej. Odpowiedzialność komplementariusza jest odpowiedzialnością nieograniczoną, osobistą, solidarną i subsydiarną. Komplementariuszem mogą być osoby prawne, spółki osobowe oraz osoby fizyczne. Akcjonariuszem może być osoba prawna, handlowa spółka osobowa, osoba fizyczna. Nie może nim być spółka cywilna. Akcjonariusz nie ponosi odpowiedzialności za zobowiązania spółki, ale ponosi ryzyko majątkowe związane z wnoszonymi do spółki wkładami.

10. Spółka (akcyjna, z o.o.) z udziałem kapitału: Skarbu Państwa, państwowych osób prawnych, jednostek samorządu terytorialnego lub samorządowych osób prawnych, krajowych osób fizycznych, pozostałych krajowych jednostek prywatnych lub osób zagranicznych – spółka prawa handlowego, w której przynajmniej jedna akcja (udział) należy odpowiednio: do Skarbu Państwa, państwowej osoby prawnej, jednostki samorządu terytorialnego lub samorządowej osoby prawnej, krajowej osoby fizycznej, pozostałej krajowej jednostki prywatnej, osoby zagranicznej.

11. Spółka (akcyjna, z o.o.) z udziałem jednorodnego kapitału: Skarbu Państwa, państwowych osób prawnych, jednostek samorządu terytorialnego lub samorządowych osób prawnych, krajowych osób fizycznych, pozostałych krajowych jednostek prywatnych lub osób zagranicznych – spółka odpowiednio: Skarbu Państwa, jednostki samorządu terytorialnego lub samorządowej osoby prawnej, krajowej osoby fizycznej, pozostałej krajowej jednostki prywatnej, osoby zagranicznej. Przyjęcie kryterium „jednorodności” wnoszonego do spółki kapitału umożliwia stosowanie takich pojęć jak „jednoosobowa spółka Skarbu Państwa” lub „jednoosobowa spółka gminy”.

12. Spółka cywilna – stosunek zobowiązaniowy łączący strony (wspólników), przez który wspólnicy zobowiązują się dążyć do osiągnięcia wspólnego celu gospodarczego przez działanie w sposób oznaczony, w szczególności przez wniesienie wkładów. Wkłady wspólników mogą przybrać różne formy, ale muszą mieć wartość majątkową. Spółka ta jest jednostką orga-

pective claims. Subsidiarity means that the company's creditors can perform distraining proceedings on the property of a partner, in case distraining on the property of the company proves to be ineffective.

— **limited partnership** – a partnership which aims at managing an enterprise under its own auspices in which at least one of the partners has unlimited responsibility (general partner) for financial liabilities of the company before creditors, and the liability of at least one of the partners (limited partner) is limited. Partners can be natural persons, legal persons and other entities which have legal capacity. The liability of the general partner is personal, unlimited, joint and several and subsidiary. The responsibility of the limited partner is limited to the comandite sum.

— **limited joint-stock partnership** – a partnership which aims at managing an enterprise under its own auspices in which at least one of the partners has unlimited responsibility (general partner) for the financial liabilities of the company before creditors, and at least one of the partners is a shareholder. Joint-stock limited partnership is a structure which contains elements of an unlimited company and a joint-stock company. The responsibility of the general partner is unlimited, personal, joint, several and subsidiary. The general partner can be legal persons, partnerships, as well as natural persons. The shareholder can be a legal person, a commercial partnership, a natural person. A general partnership cannot be a civil law partnership. The shareholder is not responsible for the financial liabilities of the partnership, but bears the property risk related to contributions which were brought into the company.

10. Company (joint-stock, limited liability) with a share of the capital held by: the State Treasury, state legal persons, local-government entities' or local administration legal persons, domestic natural persons, other domestic private entities or foreign natural – a commercial company and partnership in which at least one stock (share) belongs to the State Treasury, state legal person, local-government entities or local administration legal person, domestic natural person, other domestic private entities or foreign natural.

11. Company (joint-stock, limited liability) with a share of homogeneous capital held by: the State Treasury, state legal persons, local-government entities' or local administration legal persons, domestic natural persons, other domestic private entities or foreign natural – respectively a company of: the State Treasury, state legal person, local-government entities or local administration legal person, domestic natural person, other domestic private entities or foreign natural. The assumption of “homogeneity” brought into the capital of the company allows the use of such terms as: “a company wholly owned by the State Treasury” or “a company wholly owned by the gmina”.

12. Civil law partnership – a liability relationship joining parties (partners), through which partners are obliged to pursue achievement of a common economic aim by acting in a prescribed manner, especially by contributions. Contributions of partners can come in different forms, but they must have a property value. Such a partnership is an organizational entity without legal per-

nizacyjną niebędącą osobą prawną, której ustawa nie przyznała zdolności prawnej, a zatem nie jest podmiotem prawa. Przedsiębiorcami w rozumieniu przepisów o działalności gospodarczej są wspólnicy spółki cywilnej. Spółka cywilna podlega wpisowi do rejestru REGON.

13. Spółka inna – formy organizacyjne zrzeszające osoby fizyczne lub prawne, utworzone dla wykonywania określonej działalności. Spółki te działają w oparciu o przepisy odrębnych ustaw, które nadają im osobowość prawną. Zalicza się tu m.in. spółki wodne, spółki gruntowe.

14. Przedsiębiorstwo państwowe – samodzielny, samorządny i samofinansujący się przedsiębiorca posiadający osobowość prawną, tworzony przez organ założycielski (naczelnie oraz centralne organy administracji państwowej, Narodowy Bank Polski lub banki państwowe). Podstawą prawną działania jest ustawa z dnia 25 września 1981 r. o przedsiębiorstwach państwowych lub odrębna ustawa nadająca konkretnemu przedsiębiorstwu państwowemu osobowość prawną. Podlega obowiązkowi wpisu do Krajowego Rejestru Sądowego.

15. Państwowa jednostka organizacyjna – jednostka utworzona przez organ państwa do wykonywania zadań i celów państwa, której status, zasięg działania i kompetencje określone zostały w ustawie, a jej działalność jest finansowana z budżetu państwa.

16. Spółdzielnia – dobrowolne zrzeszenie nieograniczonej liczby osób, o zmiennym składzie osobowym i zmiennym funduszu udziałowym, które w interesie swoich członków prowadzi wspólną działalność gospodarczą i może również prowadzić działalność społeczną i oświatowo-kulturalną. Podstawą prawną działania jest ustawa z dnia 16 IX 1982 r. Prawo spółdzielcze, inne ustawy oraz zarejestrowany statut. Spółdzielnia nabywa osobowość prawną z chwilą wpisania jej do Krajowego Rejestru Sądowego.

17. Fundacja – osoba prawna, której działalność oparta jest na majątku przekazanym przez założyciela-fundatora (osoby fizyczne niezależnie od ich obywatelstwa i miejsca zamieszkania bądź osoby prawne mające siedziby w Polsce lub za granicą) i bieżących wpłatach (dotacjach), ustanowiona dla realizacji zgodnych z podstawowymi interesami Rzeczypospolitej Polskiej celów społecznie lub gospodarczo użytecznych, w szczególności takich, jak: ochrona zdrowia, rozwój gospodarki i nauki, oświata i wychowanie, kultura i sztuka, opieka i pomoc społeczna, ochrona środowiska oraz opieka nad zabytkami. Fundacja działa na podstawie ustawy z dnia 6 IV 1984 r. o fundacjach i statutu. Użytkuje osobowość prawną z chwilą wpisania do Krajowego Rejestru Sądowego.

18. Fundusz – instytucja rozporządzająca wyodrębnionym zasobem środków finansowych bądź majątkowych przeznaczonych na z góry oznaczony cel, tworzona w drodze ustawy i działająca w zorganizowanej formie funduszu. Fundusz może działać jako osoba prawna lub stanowić wyodrębniony rachunek bankowy, którym dysponuje organ wskazany w ustawie tworzącej fundusz. Przepisy prawa przewidują kilka rodzajów funduszy: fundusze celowe, fundusze emerytalne, fundusze inwestycyjne.

sonality and whose legal capacity was not granted by an act, and therefore is not a legal entity. Entrepreneurs in the understanding of regulations on economic activity are the partners in a civil law partnership. A civil law partnership is subject to the REGON register.

13. Other company – organizational forms joining together natural or legal persons, created for the implementation of a specific activity. Such companies operate on the basis of regulations of separate acts which grant them legal personality; among others, water-law companies, land-law companies.

14. State owned enterprise – independent and self-financing entrepreneur which has legal personality, created by a founding authority (chief and central state administration authorities, the National Bank of Poland or national banks). The legal basis of operation is the Act of September 25 1981 on state owned enterprises or a separate act granting legal personality to a given state owned enterprise. It is subject to registration in the National Court Registry.

15. State organizational entity – an entity created by a state authority for the implementation of the state's tasks and aims, whose statute, scope of activity and expertise were defined in the act, and whose activity is financed from the state budget.

16. Cooperative – a voluntary association of an unlimited number of people, with changeable personnel and a changeable share fund, which in the interests of its members manages common economic activity and can also run social and educational activities. The legal basis of operation is the Act of 16 IX 1982, cooperative law, other Acts and a registered statute. A cooperative acquires legal personality at the moment of registering it in the National Court Register.

17. Foundation – a legal person whose activity is based on the property transferred by the founder-endower (a natural person irrespective of his/her citizenship or place of residence, or legal persons with their head offices in Poland or abroad) and current payment (donations), established for the fulfilment of aims socially and economically useful, which are, in accordance with the basic interests of the Republic of Poland, especially: health care, development of the economy and science, education, culture and arts, social relief and welfare, environmental protection, and monument protection. A foundation operates on the basis of the Act of 6 IV 1984 on foundations and a statute. It acquires legal personality at the moment of registering in the National Court Register.

18. Fund – an institution disposing of an isolated stock of financial or material resources assigned to an aim which is specified in advance, created on the basis of an Act and operating in the organized form of a fund. A fund can operate as a legal person or can constitute an isolated bank account, which is administered by an entity indicated in the act establishing the fund. Law regulations project several kinds of funds: special purpose funds, pension funds, investment funds.

UWAGA: Nazwa „fundusz” występuje także w oznaczeniu jednostek organizacyjnych niemających formy prawnej „fundusz”, lecz działających w innych formach prawnych np. spółki akcyjnej, stowarzyszenia itp.

19. Stowarzyszenie – dobrowolne, samorządne, trwałe zrzeszenie o celach niezarobkowych, które samodzielnie określa swoje cele, programy działania i struktury organizacyjne oraz uchwała akty wewnętrzne dotyczące jego działalności. Prawo tworzenia stowarzyszeń przysługuje obywatelom Polskim mającym pełną zdolność do czynności prawnych i niepozbawionym praw publicznych. Podstawą prawną działania jest ustawa z dnia 7 IV 1989 r. Prawo o stowarzyszeniach oraz statut. Stowarzyszenie uzyskuje osobowość prawną i może rozpocząć działalność z chwilą wpisania do Krajowego Rejestru Sądowego. Uproszczoną formą stowarzyszenia jest stowarzyszenie zwykłe, nie posiadające osobowości prawnej.

20. Partia polityczna – dobrowolna organizacja, występująca pod określoną nazwą, stawiająca sobie za cel udział w życiu publicznym poprzez wywieranie metodami demokratycznymi wpływu na kształtowanie polityki państwa lub sprawowanie władzy publicznej. Partia polityczna nabywa osobowość prawną z chwilą wpisania do ewidencji partii politycznych. Podstawą działania jest ustawa z dnia 27 VI 1997 r. o partiach politycznych oraz statut.

21. Związek zawodowy – dobrowolna i samorządna organizacja ludzi pracy, powołana do reprezentowania i obrony ich praw, interesów zawodowych i socjalnych, która jest niezależna w swojej działalności statutowej od pracodawców, administracji państwowej i samorządu terytorialnego oraz od innych organizacji. Związek zawodowy oraz jego jednostki organizacyjne wskazane w statucie nabywają osobowość prawną z dniem zarejestrowania w Krajowym Rejestrze Sądowym. Podstawą prawną działania związków zawodowych jest ustawa z dnia 23 V 1991 r. o związkach zawodowych.

22. Wspólnota mieszkaniowa – tworzy ją ogół właścicieli, których lokale wchodzi w skład określonej nieruchomości. Wspólnota mieszkaniowa może nabywać prawa i zaciągać zobowiązania, pozywać i być pozwana, a zatem jako jednostka organizacyjna niebędąca osobą prawną, której ustawa przyznała zdolność prawną, jest podmiotem stosunków cywilnoprawnych. Jest to jednostka organizacyjna, której powstanie nie zostało uzależnione od dokonania czynności prawnej; powstaje ex lege z chwilą wyodrębnienia w danej nieruchomości lokalu, którego właścicielem jest inna osoba niż właściciel nieruchomości.

23. Rodzaj własności – pojęcie stosowane w metodologii rejestru REGON pozwalające wyróżnić typy grup właścicieli. W prawie polskim wyróżnia się następujące rodzaje własności:

- własność Skarbu Państwa,
- własność państwowych osób prawnych,
- własność jednostek samorządu terytorialnego lub samorządowych osób prawnych,
- własność krajowych osób fizycznych,
- własność pozostałych krajowych jednostek prywatnych,
- własność osób zagranicznych.

ATTENTION: The name “fund” is also present in marking organizational entities without legal personality of a “fund”, but operate in other legal forms e.g. a joint-stock company, an association, etc.

19. Association – voluntary, self-governing and permanent non-profit association, which independently is defining its aims, the way of activity and organizational structure as well as adopting the internal acts concerning its activity. Only Polish, with full ability to act of law and not deprived of public rights citizens are entitled to create associations. The legal basis of its activity is the Law of 7 IV 1989 on Law on Associations and statute. Association gets legal personality and may start its activity at the moment of being entered into the National Court Register. Simplified form of association is the ordinary association which is the body without legal personality.

20. Political party – a voluntary organization, acting under a specific name, whose aim is to take part in public life through exerting influence by democratic methods on shaping national policy or exercising public power. A political party acquires legal personality at the moment of registering it in the records of political parties. The basis of operation is the Act of 27 VI 1997 on political parties and statute.

21. Trade union – a voluntary and self-governed organization of working people, appointed to represent and defend its rights and professional and social interests, which is independent in its statutory activity of employees, national administration and territorial self-government, as well as other organizations. A trade union, as well as its organizational entities indicated in the articles acquire legal personality on the day of registering it in the National Court Register. The legal basis of trade unions' operation is the Act of 23 V 1991 on trade unions.

22. Condominium – is created by the entirety of owners whose dwellings constitute a part of a given real estate. A condominium can acquire rights and incur liabilities, file a suit and be sued, therefore, as an organizational entity which is not a legal person, for whom legal personality was granted by an act, is an entity of civil legal relations. It is an organizational entity whose establishment was not dependent on making a legal transaction; it is created ex lege at the moment of isolation of a dwelling in a given real estate, whose owner is a person other than the owner of the real estate.

23. Type of ownership – a term applied in the methodology of the REGON register allowing types of owner groups to be distinguished. Polish Law distinguishes the following types of ownership :

- State-Treasury ownership,
- state legal persons ownership,
- local-government entities or local administration legal persons ownership,
- domestic natural persons ownership,
- other domestic private entities ownership,
- foreign ownership.

24. Forma własności – pojęcie stosowane w metodologii rejestru REGON pozwalające określić stopień „posiadania” przez podmiot kapitału. Wyróżnia się formy własności:

- czystą, co oznacza posiadanie kapitału w 100% przez jeden podmiot lub więcej podmiotów pod warunkiem, iż wszystkie reprezentują ten sam rodzaj własności,
- mieszaną, co oznacza posiadanie kapitału przez dwa lub więcej podmiotów pod warunkiem, że reprezentują one co najmniej dwa różne rodzaje własności.

25. Sektor własnościowy – pojęcie stosowane w metodologii rejestru REGON pozwalające grupować podmioty gospodarki narodowej z punktu widzenia prawa własności. Wyróżnia się **sektor publiczny** (mienie zaliczanych do niego podmiotów w całości lub w przeważającej części należy do Skarbu Państwa, państwowych osób prawnych, jednostek samorządu terytorialnego lub samorządowych osób prawnych) oraz **sektor prywatny** (mienie zaliczanych do niego podmiotów w całości lub w przeważającej części należy do prywatnych właścicieli – krajowych osób fizycznych, pozostałych krajowych jednostek prawnych lub osób zagranicznych).

26. Polska Klasyfikacja Działalności (PKD 2007) została wprowadzona Rozporządzeniem Rady Ministrów z dnia 24 grudnia 2007 r. w sprawie Polskiej Klasyfikacji Działalności (PKD) (Dz. U. Nr 251, poz. 1885, z późniejszymi zmianami). PKD 2007 została opracowana na podstawie statystycznej klasyfikacji działalności gospodarczej NACE Rev. 2, wprowadzonej rozporządzeniem (WE) Nr 1893/2006 Parlamentu Europejskiego

i Rady z dnia 20 grudnia 2006 r. w sprawie statystycznej klasyfikacji działalności gospodarczej NACE Rev. 2 i zmieniającym rozporządzenie Rady (EWG) Nr 3037/90 oraz niektóre rozporządzenia WE w sprawie określonych dziedzin statystycznych (dziennik Urzędowy UE L 393/1 z dnia 30 XII 2006). W związku z powyższym PKD 2007 zachowuje pełną spójność i porównywalność metodologiczną, pojęciową, zakresową i kodową z klasyfikacją NACE Rev.2. Klasyfikacja ta jest umownie przyjętym, hierarchicznie usystematyzowanym podziałem zbioru rodzajów działalności społeczno-gospodarczej, jakie realizują jednostki (podmioty gospodarcze).

27. Nomenklatura Jednostek Terytorialnych do Celów Statystycznych (NTS) – utworzona Rozporządzeniem Rady Ministrów z dnia 14 listopada 2007 r. (Dz. U. Nr 214, poz. 1573, z późniejszymi zmianami) – została opracowana na podstawie rozporządzenia (WE) nr 1059/2003 Parlamentu Europejskiego i Rady z dnia 26 maja 2003 r. w sprawie ustalenia wspólnej klasyfikacji Jednostek Terytorialnych do Celów Statystycznych (NUTS) (Dz. Urz. UE L 154 z 21 VI 2003, str. 1; Dz. Urz. UE Polskie wydanie specjalne, rozdz. 14, t. 1, str. 196, z późniejszymi zmianami). Klasyfikacja NUTS ma zastosowanie w procesie zbierania, harmonizacji i udostępniania danych statystyk regionalnych krajów Unii Europejskiej. Stanowi podstawę rozwoju regionalnych rachunków ekonomicznych, regionalnej statystyki rolnictwa oraz innych dziedzin statystyki regionalnej. Klasyfikacja NUTS służy również kształtowaniu regional-

24. Form of ownership – a term applied in the methodology of the REGON register allowing the degree of the entity’s ownership of capital to be determined. The following forms of ownership are distinguished:

- pure ownership, which means the ownership of 100% of capital by one entity or more entities, provided that they represent the same type of ownership,
- mixed ownership, which means the ownership of capital by two or more entities, provided that they represent at least two different types of ownership.

25. Ownership sector – a term applied in the methodology of the REGON register allowing national economy entities to be grouped in terms of ownership right. The **public sector** (property of entities classified in this sector is owned, in full or mostly, by the State Treasury, state legal persons or local-government entities) and the **private sector** (property of entities classified in this sector is owned, in full or mostly, by private owners – natural or legal persons, both domestic or foreign ones) are distinguished.

26. The Polish Classification of Activities (PKD 2007) was introduced by the decree of the Council of Ministers regarding the Polish Classification of Activities (PKD), dated 24 December 2007 (Journal of Laws No. 251, item 1885, with later amendments). PKD 2007 was prepared on the basis of the statistical classification of economic activities NACE Rev. 2, introduced by regulation (EC) No. 1893/2006 of the European Parliament and Council of 20 December 2006 establishing the statistical classification of economic activities NACE Revision 2 and amending Council Regulation (EEC) No 3037/90 as well as certain EC Regulations on specific statistical domains (Official Journal L 393/1, 30 XII 2006). In the light of the foregoing, it is fully consistent and comparable with the Nace Rev.2 in terms of methodology, terms, scope and codes. This classification is an agreed, hierarchically-arranged division of types of social and economic activities conducted by entities (economic entities).

27. The Nomenclature of Territorial Units for Statistical Purposes (NTS) – created by the decree of the Council of Ministers dated 14 November 2007 (Dz. U. No. 214, item 1573, with later amendments) - was prepared on the basis of Regulation (EC) No. 1059/2003 of the European Parliament and Council of 26 May 2003 on the establishment of a common classification of territorial units for statistics (NUTS) (OJ L 154, 21 VI 2003, p. 1; OJ Polish special edition, chapter 14, v. 1, p. 196, with later amendments). The NUTS classification is applied to the process of collecting, harmonising and disseminating data of the regional statistics of the European Union countries. It constitutes the basis for developing regional economic accounts, regional statistics of agriculture and other domains of regional statistics. The NUTS classification is also used to shape the regional policies of the EU countries and is necessary to carry

nych polityk krajów Unii i jest niezbędna do przeprowadzenia analiz stopnia rozwoju społeczno-gospodarczego regionów pod kątem oceny zróżnicowań regionalnych i opracowywania programów rozwoju regionalnego. Nomenklatura Jednostek Terytorialnych do Celów Statystycznych (NTS) dzieli Polskę na terytorialne, hierarchicznie powiązane jednostki na 5 poziomach, z czego:

- 3 określono jako poziomy regionalne,
- 2 określono jako poziomy lokalne.

Struktura grupowań NTS, ich symbole i sposób zapisu, oparta jest na systemie identyfikatorów i nazw jednostek podziału administracyjnego kraju, który jest częścią Krajowego Rejestru Urzędowego Podziału Terytorialnego Kraju – TERYT.

out an analysis of the degree of regions' social and economic development in terms of the evaluation of regional diversities and the preparation of regional development programmes. The Nomenclature of Territorial Units for Statistical Purposes (NTS) divides Poland into territorial, hierarchically-related entities on 5 levels, of which:

- 3 specified as regional levels,*
- 2 specified as local levels.*

The structure of the NTS groupings, their symbols and the method for recording are based on the system of identifiers and the names of the administrative division entities of the country, which is included in the National Official Register of the Territorial Division of the Country - TERYT.

TABL. 1. **PODMIOTY GOSPODARKI NARODOWEJ WEDŁUG SEKTORÓW WŁASNOŚCI I FORM PRAWNYCH¹**
Stan w dniu 31 XII
ENTITIES OF THE NATIONAL ECONOMY BY OWNERSHIP SECTORS AND LEGAL STATUS¹
As of 31 XII

WYSZCZEGÓLNIENIE SPECIFICATION	2005	2009	2010	2011	2012	2013	2014	2015
OGÓŁEM TOTAL	90597	95481	99118	97560	98741	100038	100077	100432
sektor publiczny <i>public sector</i>	5256	4188	4199	4197	4245	4203	4185	4192
sektor prywatny <i>private sector</i>	85341	91293	94919	93363	94496	95835	95864	95819
w tym: <i>of which:</i>								
Przedsiębiorstwa państwowe <i>State owned enterprises</i>	13	4	3	2	2	2	2	2
Spółki handlowe <i>Commercial companies</i>	4467	5141	5363	5578	5861	6318	6676	7079
w tym: <i>of which:</i>								
akcyjne <i>joint stock</i>	126	107	111	118	129	136	136	138
z ograniczoną odpowiedzialnością <i>limited liability</i>	3753	4277	4472	4668	4896	5277	5574	5917
komandytowe <i>limited partnerships</i>	19	40	52	68	99	141	182	222
jawne <i>unlimited partnerships</i>	541	673	684	673	677	681	697	712
partnerskie <i>professional partnerships</i>	28	41	40	43	44	48	55	59
Spółki cywilne <i>Civil law partnerships</i>	6286	6331	6372	6443	6498	6517	6495	6530
Spółdzielnie <i>Cooperatives</i>	539	489	486	483	480	477	488	492
Fundacje <i>Foundations</i>	72	110	120	139	153	168	196	248
Stowarzyszenia i organizacje spo- łeczne <i>Associations and social organizations</i>	1901	2486	2600	2691	2806	2885	2987	3088
Osoby fizyczne prowadzące działal- ność gospodarczą <i>Natural persons conducting economic activity</i>	67918	70783	73772	71734	71851	72458	71803	71483

¹ Patrz uwagi ogólne, pkt 12 na str. 8.

¹ See general notes, item 12 on page 8.

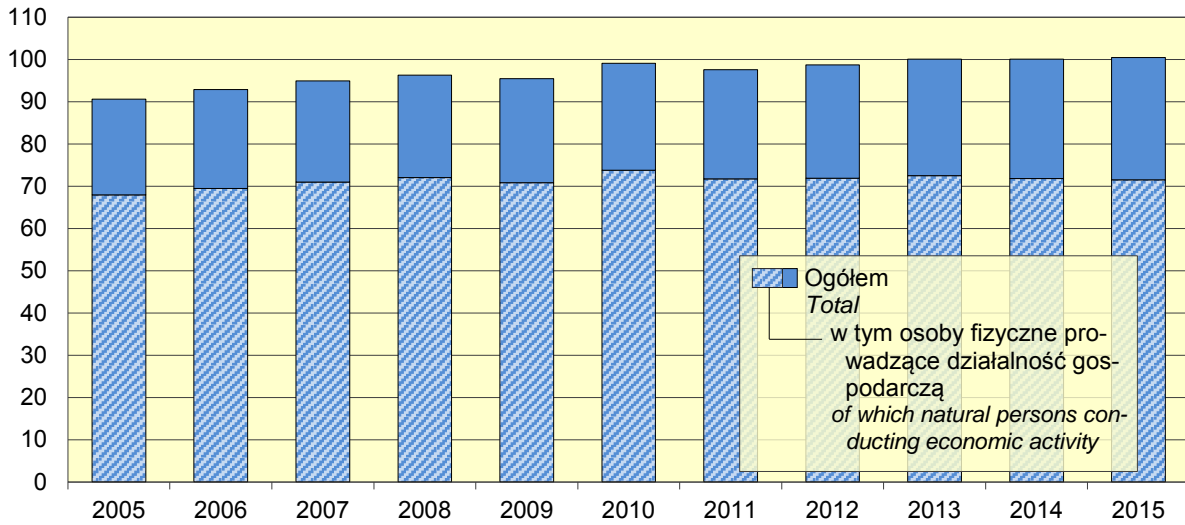
PODMIOTY GOSPODARKI NARODOWEJ

Stan w dniu 31 XII

ENTITIES OF THE NATIONAL ECONOMY

As of 31 XII

tys. thous.

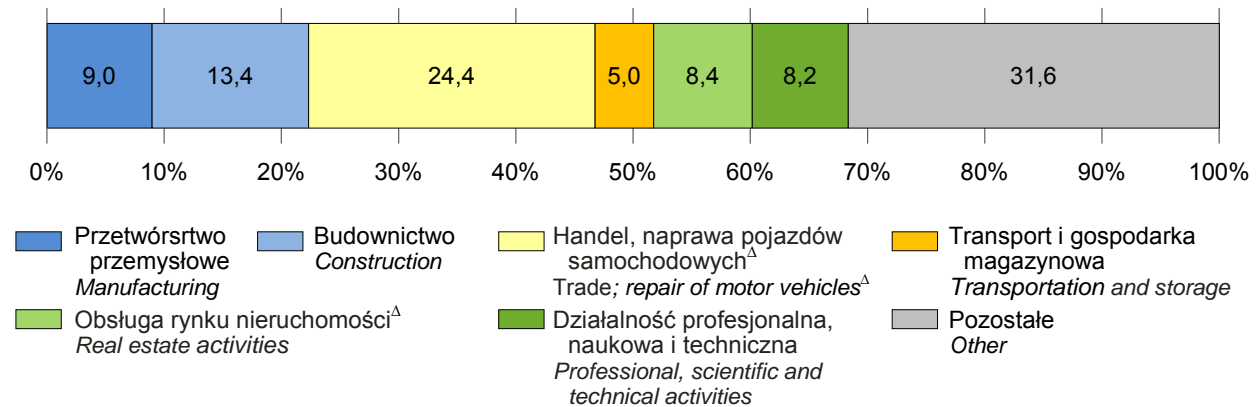


STRUKTURA PODMIOTÓW GOSPODARKI NARODOWEJ WEDŁUG WYBRANYCH SEKCJI W 2015 R.

Stan w dniu 31 XII

STRUCTURE OF ENTITIES OF THE NATIONAL ECONOMY BY SELECTED SECTIONS IN 2015

As of 31 XII

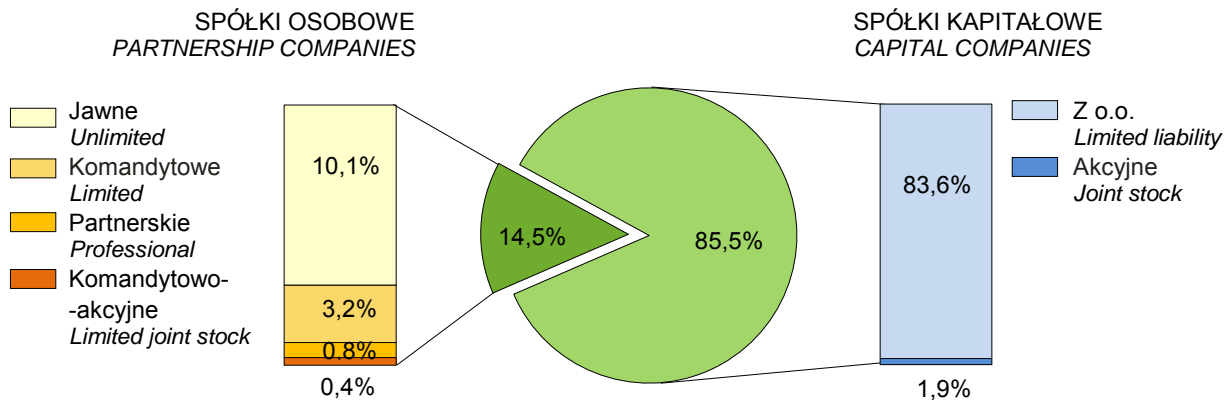


STRUKTURA SPÓŁEK HANDLOWYCH WEDŁUG FORM PRAWNYCH W 2015 R.

Stan w dniu 31 XII

STRUCTURE OF COMMERCIAL COMPANIES BY LEGAL STATUS IN 2015

As of 31 XII



TABL. 2. **PODMIOTY GOSPODARKI NARODOWEJ WEDŁUG PRZEWIDYWANEJ LICZBY PRACUJĄCYCH¹ ORAZ**
ENTITIES OF THE NATIONAL ECONOMY BY EXPECTED NUMBER OF EMPLOYED PERSONS¹ AS WELL AS

WYSZCZEGÓLNIENIE <i>SPECIFICATION</i>		Ogółem <i>Total</i>				
		ogółem <i>grand total</i>	0–9	10–49	50–249	250 i więcej <i>and more</i>
OGÓŁEM	a	100077	95865	3450	676	86
TOTAL	b	100432	96244	3435	668	85
	c	355	379	-15	-8	-1
	d	100,4	100,4	99,6	98,8	98,8
w tym: <i>of which:</i>						
Rolnictwo, leśnictwo, łowiectwo i rybactwo	a	2722	2529	169	22	2
Agriculture, forestry and fishing	b	2736	2544	167	23	2
	c	14	15	-2	1	–
	d	100,5	100,6	98,8	104,5	100,0
Uprawy rolne, chów i hodowla zwierząt, łowiectwo ^Δ <i>Crop and animal production, hunting^Δ</i>	a	1846	1687	145	12	2
	b	1872	1714	144	12	2
	c	26	27	-1	–	–
	d	101,4	101,6	99,3	100,0	100,0
Leśnictwo i pozyskiwanie drewna	a	858	826	22	10	–
<i>Forestry and logging</i>	b	847	815	21	11	–
	c	-11	-11	-1	1	–
	d	98,7	98,7	95,5	110,0	x
Rybactwo	a	18	16	2	–	–
<i>Fishing and aquaculture</i>	b	17	15	2	–	–
	c	-1	-1	–	–	–
	d	94,4	93,8	100,0	x	x
Przemysł	a	9484	8622	630	189	43
Industry	b	9512	8658	627	185	42
	c	28	36	-3	-4	-1
	d	100,3	100,4	99,5	97,9	97,7
Górnictwo i wydobywanie	a	65	52	7	5	1
<i>Mining and quarrying</i>	b	65	52	7	5	1
	c	–	–	–	–	–
	d	100,0	100,0	100,0	100,0	100,0
w tym pozostałe górnictwo i wydobywanie	a	57	44	7	5	1
<i>of which other mining and quarrying</i>	b	57	44	7	5	1
	c	–	–	–	–	–
	d	100,0	100,0	100,0	100,0	100,0
Przetwórstwo przemysłowe	a	8973	8213	566	155	39
<i>Manufacturing</i>	b	9000	8247	564	151	38
	c	27	34	-2	-4	-1
	d	100,3	100,4	99,6	97,4	97,4
w tym: <i>of which:</i>						
produkcja artykułów spożywczych	a	957	804	126	19	8
<i>manufacture of food products</i>	b	952	805	121	18	8
	c	-5	1	-5	-1	–
	d	99,5	100,1	96,0	94,7	100,0
produkcja napojów	a	18	16	–	2	–
<i>manufacture of beverages</i>	b	18	16	–	2	–
	c	–	–	–	–	–
	d	100,0	100,0	x	100,0	x
produkcja wyrobów tekstylnych	a	194	183	8	3	–
<i>manufacture of textiles</i>	b	197	185	9	3	–
	c	3	2	1	–	–
	d	101,5	101,1	112,5	100,0	x
produkcja odzieży	a	477	435	33	9	–
<i>manufacture of wearing apparel</i>	b	471	429	34	8	–
	c	-6	-6	1	-1	–
	d	98,7	98,6	103,0	88,9	x

¹ Przewidywana liczba pracujących podawana przy pierwszym zgłoszeniu o wpis do rejestru REGON. Nie ma ustawowego obowiązku

¹ Expected number of employed persons declared at the moment of registration to REGON register. There is no legal obligation to up da

SEKCJI I DZIAŁÓW POLSKIEJ KLASYFIKACJI DZIAŁALNOŚCI²BY SECTIONS AND DIVISIONS OF THE POLISH CLASSIFICATION OF ACTIVITIES²

W tym sektor prywatny <i>Of which private sector</i>					WYSZCZEGÓLNIENIE <i>SPECIFICATION</i>	
razem <i>total</i>	0-9	10-49	50-249	250 i więcej <i>and more</i>	a – 31 XII 2014	b – 31 XII 2015
					c – przyrost/spadek <i>increase/decrease</i>	d – 2014=100
95864	92946	2521	340	57	a	OGÓŁEM
95819	92917	2506	340	56	b	TOTAL
-45	-29	-15	-	-1	c	
100,0	100,0	99,4	100,0	98,2	d	
						w tym: <i>of which:</i>
2701	2527	164	9	1	a	Rolnictwo, leśnictwo, łowiectwo i rybactwo
2711	2538	162	10	1	b	<i>Agriculture, forestry and fishing</i>
10	11	-2	1	-	c	
100,4	100,4	98,8	111,1	100,0	d	
1840	1685	145	9	1	a	Uprawy rolne, chów i hodowla zwierząt, łowiectwo ^Δ
1862	1708	144	9	1	b	<i>Crop and animal production, hunting^Δ</i>
22	23	-1	-	-	c	
101,2	101,4	99,3	100,0	100,0	d	
845	826	19	-	-	a	Leśnictwo i pozyskiwanie drewna
834	815	18	1	-	b	<i>Forestry and logging</i>
-11	-11	-1	1	-	c	
98,7	98,7	94,7	x	x	d	
16	16	-	-	-	a	Rybactwo
15	15	-	-	-	b	<i>Fishing and aquaculture</i>
-1	-1	-	-	-	c	
93,8	93,8	x	x	x	d	
9399	8601	596	162	40	a	Przemysł
9385	8593	595	157	40	b	<i>Industry</i>
-14	-8	-1	-5	-	c	
99,9	99,9	99,8	96,9	100,0	d	
64	51	7	5	1	a	Górnictwo i wydobywanie
62	49	7	5	1	b	<i>Mining and quarrying</i>
-2	-2	-	-	-	c	
96,9	96,1	100,0	100,0	100,0	d	
56	43	7	5	1	a	w tym pozostałe górnictwo i wydobywanie
54	41	7	5	1	b	<i>of which other mining and quarrying</i>
-2	-2	-	-	-	c	
96,4	95,3	100,0	100,0	100,0	d	
8961	8205	565	153	38	a	Przetwórstwo przemysłowe
8958	8207	564	149	38	b	<i>Manufacturing</i>
-3	2	-1	-4	-	c	
100,0	100,0	99,8	97,4	100,0	d	
						w tym: <i>of which:</i>
956	803	126	19	8	a	produkcja artykułów spożywczych
949	802	121	18	8	b	<i>manufacture of food products</i>
-7	-1	-5	-1	-	c	
99,3	99,9	96,0	94,7	100,0	d	
18	16	-	2	-	a	produkcja napojów
18	16	-	2	-	b	<i>manufacture of beverages</i>
-	-	-	-	-	c	
100,0	100,0	x	100,0	x	d	
193	183	8	2	-	a	produkcja wyrobów tekstylnych
195	184	9	2	-	b	<i>manufacture of textiles</i>
2	1	1	-	-	c	
101,0	100,5	112,5	100,0	x	d	
477	435	33	9	-	a	produkcja odzieży
471	429	34	8	-	b	<i>manufacture of wearing apparel</i>
-6	-6	1	-1	-	c	
98,7	98,6	103,0	88,9	x	d	

aktualizacji tej informacji przez podmiot. 2 Patrz uwagi ogólne, pkt 12 na str. 8.
te this information by the entity. 2 See general notes, item 12 on page 8.

TABL. 2. **PODMIOTY GOSPODARKI NARODOWEJ WEDŁUG PRZEWIDYWANEJ LICZBY PRACUJĄCYCH¹ ORAZ**
ENTITIES OF THE NATIONAL ECONOMY BY EXPECTED NUMBER OF EMPLOYED PERSONS¹ AS WELL AS

WYSZCZEGÓLNIENIE <i>SPECIFICATION</i>	Ogółem <i>Total</i>				
	ogółem <i>grand total</i>	0–9	10–49	50–249	250 i więcej <i>and more</i>
Przemysł (cd.) Industry (cont.)					
Przetwórstwo przemysłowe (cd.) <i>Manufacturing (cont.)</i>					
w tym: <i>of which:</i>					
produkcja skór i wyrobów skórzanych ^Δ	a 67	56	8	3	–
<i>manufacture of leather and related products</i>	b 67	55	9	3	–
	c –	–1	1	–	–
	d 100,0	98,2	112,5	100,0	x
produkcja wyrobów z drewna, korka, słomy i wikliny ^Δ	a 1007	931	65	10	1
<i>manufacture of products of wood, cork, straw</i>	b 988	914	66	7	1
<i>and wicker^Δ</i>	c –19	–17	1	–3	–
	d 98,1	98,2	101,5	70,0	100,0
produkcja papieru i wyrobów z papieru	a 131	117	11	2	1
<i>manufacture of paper and paper products</i>	b 131	116	12	2	1
	c –	–1	1	–	–
	d 100,0	99,1	109,1	100,0	100,0
poligrafia i reprodukcja zapisanych nośników informacji	a 351	342	5	4	–
<i>printing and reproduction of recorded media</i>	b 341	333	4	4	–
	c –10	–9	–1	–	–
	d 97,2	97,4	80,0	100,0	x
produkcja koksu i produktów rafinacji ropy naftowej ^Δ	a 14	12	2	–	–
<i>manufacture of coke and refined petroleum products</i>	b 13	11	2	–	–
	c –1	–1	–	–	–
	d 92,9	91,7	100,0	x	x
produkcja chemikaliów i wyrobów chemicznych	a 110	95	8	5	2
<i>manufacture of chemicals and chemical products</i>	b 110	95	8	5	2
	c –	–	–	–	–
	d 100,0	100,0	100,0	100,0	100,0
produkcja wyrobów farmaceutycznych ^Δ	a 21	19	2	–	–
<i>manufacture of pharmaceutical products^Δ</i>	b 21	19	2	–	–
	c –	–	–	–	–
	d 100,0	100,0	100,0	x	x
produkcja wyrobów z gumy i tworzyw sztucznych	a 278	242	26	9	1
<i>manufacture of rubber and plastic products</i>	b 295	258	26	10	1
	c 17	16	–	1	–
	d 106,1	106,6	100,0	111,1	100,0
produkcja wyrobów z pozostałych mineralnych surowców niemetalicznych	a 673	622	35	10	6
<i>manufacture of other non-metallic mineral products</i>	b 663	611	36	10	6
	c –10	–11	1	–	–
	d 98,5	98,2	102,9	100,0	100,0
produkcja metali	a 71	53	13	2	3
<i>manufacture of basic metals</i>	b 80	61	14	3	2
	c 9	8	1	1	–1
	d 112,7	115,1	107,7	150,0	66,7
produkcja wyrobów z metali ^Δ	a 1747	1622	88	35	2
<i>manufacture of metal products^Δ</i>	b 1776	1649	90	34	3
	c 29	27	2	–1	1
	d 101,7	101,7	102,3	97,1	150,0
produkcja komputerów, wyrobów elektronicznych i optycznych	a 99	92	6	1	–
<i>manufacture of computer, electronic and optical products</i>	b 94	87	6	1	–
	c –5	–5	–	–	–
	d 94,9	94,6	100,0	100,0	x

¹ Przewidywana liczba pracujących podawana przy pierwszym zgłoszeniu o wpis do rejestru REGON. Nie ma ustawowego obowiązku

¹ Expected number of employed persons declared at the moment of registration to REGON register. There is no legal obligation to up da

SEKCJI I DZIAŁÓW POLSKIEJ KLASYFIKACJI DZIAŁALNOŚCI² (cd.)BY SECTIONS AND DIVISIONS OF THE POLISH CLASSIFICATION OF ACTIVITIES² (cont.)

W tym sektor prywatny <i>Of which private sector</i>					WYSZCZEGÓLNIENIE <i>SPECIFICATION</i>	
razem <i>total</i>	0-9	10-49	50-249	250 i więcej <i>and more</i>		a – 31 XII 2014 b – 31 XII 2015 c – przyrost/spadek <i>increase/decrease</i> d – 2014=100
						Przemysł (cd.) Industry (cont.)
					 Przetwórstwo przemysłowe (cd.) <i>Manufacturing (cont.)</i>
						w tym: <i>of which:</i>
66	56	8	2	-	a produkcja skór i wyrobów skórzanych ^Δ
66	55	9	2	-	b	<i>manufacture of leather and related products</i>
-	-1	1	-	-	c	
100,0	98,2	112,5	100,0	x	d	
1006	930	65	10	1	a produkcja wyrobów z drewna, korka, słomy i wikliny ^Δ
984	910	66	7	1	b	<i>manufacture of products of wood, cork, straw and wicker^Δ</i>
-22	-20	1	-3	-	c	
97,8	97,8	101,5	70,0	100,0	d	
131	117	11	2	1	a produkcja papieru i wyrobów z papieru
131	116	12	2	1	b	<i>manufacture of paper and paper products</i>
-	-1	1	-	-	c	
100,0	99,1	109,1	100,0	100,0	d	
351	342	5	4	-	a poligrafia i reprodukcja zapisanych nośników informacji
340	332	4	4	-	b	<i>printing and reproduction of recorded media</i>
-11	-10	-1	-	-	c	
96,9	97,1	80,0	100,0	x	d	
14	12	2	-	-	a produkcja koksu i produktów rafinacji ropy naftowej ^Δ
13	11	2	-	-	b	<i>manufacture of coke and refined petroleum products</i>
-1	-1	-	-	-	c	
92,9	91,7	100,0	x	x	d	
110	95	8	5	2	a produkcja chemikaliów i wyrobów chemicznych
106	91	8	5	2	b	<i>manufacture of chemicals and chemical products</i>
-4	-4	-	-	-	c	
96,4	95,8	100,0	100,0	100,0	d	
21	19	2	-	-	a produkcja wyrobów farmaceutycznych ^Δ
21	19	2	-	-	b	<i>manufacture of pharmaceutical products^Δ</i>
-	-	-	-	-	c	
100,0	100,0	100,0	x	x	d	
277	241	26	9	1	a produkcja wyrobów z gumy i tworzyw sztucznych
291	254	26	10	1	b	<i>manufacture of rubber and plastic products</i>
14	13	-	1	-	c	
105,1	105,4	100,0	111,1	100,0	d	
673	622	35	10	6	a produkcja wyrobów z pozostałych mineralnych surowców niemetalicznych
663	611	36	10	6	b	<i>manufacture of other non-metallic mineral products</i>
-10	-11	1	-	-	c	
98,5	98,2	102,9	100,0	100,0	d	
70	53	13	2	2	a produkcja metali
79	60	14	3	2	b	<i>manufacture of basic metals</i>
9	7	1	1	-	c	
112,9	113,2	107,7	150,0	100,0	d	
1746	1621	88	35	2	a produkcja wyrobów z metali ^Δ
1765	1638	90	34	3	b	<i>manufacture of metal products^Δ</i>
19	17	2	-1	1	c	
101,1	101,0	102,3	97,1	150,0	d	
99	92	6	1	-	a produkcja komputerów, wyrobów elektronicznych i optycznych
93	86	6	1	-	b	<i>manufacture of computer, electronic and optical products</i>
-6	-6	-	-	-	c	
93,9	93,5	100,0	100,0	x	d	

aktualizacji tej informacji przez podmiot. 2 Patrz uwagi ogólne, pkt 12 na str. 8.
te this information by the entity. 2 See general notes, item 12 on page 8.

TABL. 2. **PODMIOTY GOSPODARKI NARODOWEJ WEDŁUG PRZEWDYWANEJ LICZBY PRACUJĄCYCH¹ ORAZ**
ENTITIES OF THE NATIONAL ECONOMY BY EXPECTED NUMBER OF EMPLOYED PERSONS¹ AS WELL AS

WYSZCZEGÓLNIENIE <i>SPECIFICATION</i>	Ogółem <i>Total</i>				
	ogółem <i>grand total</i>	0–9	10–49	50–249	250 i więcej <i>and more</i>
Przemysł (dok.) Industry (cont.)					
Przetwórstwo przemysłowe (dok.) <i>Manufacturing (cont.)</i>					
w tym: <i>of which:</i>					
produkcja urządzeń elektrycznych a	103	84	10	4	5
<i>manufacture of electrical equipment</i> b	122	103	11	4	4
c	19	19	1	–	-1
d	118,4	122,6	110,0	100,0	80,0
produkcja maszyni urządzeń ^Δ a	230	187	27	12	4
<i>manufacture of machinery and equipment n.e.c.</i> b	226	183	27	12	4
c	-4	-4	–	–	–
d	98,3	97,9	100,0	100,0	100,0
produkcja pojazdów samochodowych, przyczep i naczep ^Δ a	50	36	6	6	2
<i>manufacture of motor vehicles, trailers and semi-</i> <i>-trailers</i> b	55	41	6	6	2
c	5	5	–	–	–
d	110,0	113,9	100,0	100,0	100,0
produkcja pozostałego sprzętu transportowego <i>manufacture of other transport equipment</i> a	39	36	1	1	1
b	40	38	–	1	1
c	1	2	-1	–	–
d	102,6	105,6	x	100,0	100,0
produkcja mebli a	789	730	47	11	1
<i>manufacture of furniture</i> b	807	749	46	11	1
c	18	19	-1	–	–
d	102,3	102,6	97,9	100,0	100,0
pozostała produkcja wyrobów a	482	469	9	4	–
<i>other manufacturing</i> b	476	464	8	4	–
c	-6	-5	-1	–	–
d	98,8	98,9	88,9	100,0	x
naprawa, konserwacja i instalowanie maszyn i urządzeń a	1064	1029	30	3	2
<i>repair and installation of machinery and equipment</i> b	1056	1024	27	3	2
c	-8	-5	-3	–	–
d	99,2	99,5	90,0	100,0	100,0
Wytwarzanie i zaopatrywanie w energię elektryczną, gaz, parę wodną i gorącą wodę ^Δ a	132	116	9	6	1
<i>Electricity, gas, steam and air conditioning supply</i> b	140	124	9	6	1
c	8	8	–	–	–
d	106,1	106,9	100,0	100,0	100,0
Dostawa wody; gospodarowanie ściekami i odpa- dami; rekultywacja ^Δ a	314	241	48	23	2
<i>Water supply; sewerage, waste management and</i> <i>remediation activities</i> b	307	235	47	23	2
c	-7	-6	-1	–	–
d	97,8	97,5	97,9	100,0	100,0
pobór, uzdatnianie i dostarczanie wody a	46	15	20	10	1
<i>water collection, treatment and supply</i> b	49	18	19	11	1
c	3	3	-1	1	–
d	106,5	120,0	95,0	110,0	100,0
odprowadzanie i oczyszczanie ścieków a	65	51	8	5	1
<i>sewerage</i> b	64	49	8	6	1
c	-1	-2	–	1	–
d	98,5	96,1	100,0	120,0	100,0
gospodarka odpadami; odzysk surowców ^Δ a	187	160	19	8	–
<i>waste collection, treatment and disposal activities;</i> <i>materials recovery</i> b	181	157	18	6	–
c	-6	-3	-1	-2	–
d	96,8	98,1	94,7	75,0	x
rekultywacja ^Δ a	16	15	1	–	–
<i>remediation activities</i> ^Δ b	13	11	2	–	–
c	-3	-4	1	–	–
d	81,3	73,3	200,0	x	x

¹ Przewidywana liczba pracujących podawana przy pierwszym zgłoszeniu o wpis do rejestru REGON. Nie ma ustawowego obowiązku

¹ Expected number of employed persons declared at the moment of registration to REGON register. There is no legal obligation to up da

SEKCJI I DZIAŁÓW POLSKIEJ KLASYFIKACJI DZIAŁALNOŚCI² (cd.)BY SECTIONS AND DIVISIONS OF THE POLISH CLASSIFICATION OF ACTIVITIES² (cont.)

W tym sektor prywatny <i>Of which private sector</i>					WYSZCZEGÓLNIENIE <i>SPECIFICATION</i>	
razem <i>total</i>	0-9	10-49	50-249	250 i więcej <i>and more</i>	a – 31 XII 2014	b – 31 XII 2015
					c – przyrost/spadek <i>increase/decrease</i>	d – 2014=100
					Przemysł (dok.) Industry (cont.)	
				 Przetwórstwo przemysłowe (dok.) <i>Manufacturing (cont.)</i>	
					w tym: <i>of which:</i>	
103	84	10	4	5	a produkcja urządzeń elektrycznych <i>manufacture of electrical equipment</i>
122	103	11	4	4	b	
19	19	1	–	–1	c	
118,4	122,6	110,0	100,0	80,0	d	
228	185	27	12	4	a produkcja maszyn i urządzeń ^Δ <i>manufacture of machinery and equipment n.e.c.</i>
223	180	27	12	4	b	
–5	–5	–	–	–	c	
97,8	97,3	100,0	100,0	100,0	d	
50	36	6	6	2	a produkcja pojazdów samochodowych, przyczep i naczep ^Δ <i>manufacture of motor vehicles, trailers and semi-</i>
55	41	6	6	2	b	<i>trailers</i>
5	5	–	–	–	c	
110,0	113,9	100,0	100,0	100,0	d	
38	35	1	1	1	a produkcja pozostałego sprzętu transportowego <i>manufacture of other transport equipment</i>
39	37	–	1	1	b	
1	2	–1	–	–	c	
102,6	105,7	x	100,0	100,0	d	
789	730	47	11	1	a produkcja mebli <i>manufacture of furniture</i>
805	747	46	11	1	b	
16	17	–1	–	–	c	
102,0	102,3	97,9	100,0	100,0	d	
482	469	9	4	–	a pozostała produkcja wyrobów <i>other manufacturing</i>
476	464	8	4	–	b	
–6	–5	–1	–	–	c	
98,8	98,9	88,9	100,0	x	d	
1062	1028	29	3	2	a naprawa, konserwacja i instalowanie maszyn i urządzeń <i>repair and installation of machinery and equipment</i>
1052	1020	27	3	2	b	
–10	–8	–2	–	–	c	
99,1	99,2	93,1	100,0	100,0	d	
123	115	7	1	–	a Wytwarzanie i zaopatrywanie w energię elektryczną, gaz, parę wodną i gorącą wodę ^Δ <i>Electricity, gas, steam and air conditioning supply</i>
129	121	7	1	–	b	
6	6	–	–	–	c	
104,9	105,2	100,0	100,0	x	d	
251	230	17	3	1	a Dostawa wody; gospodarowanie ściekami i odpadami; rekultywacja ^Δ <i>Water supply; sewerage, waste management and remediation activities</i>
236	216	17	2	1	b	
–15	–14	–	–1	–	c	
94,0	93,9	100,0	66,7	100,0	d	
8	8	–	–	–	a pobór, uzdatnianie i dostarczanie wody <i>water collection, treatment and supply</i>
10	9	–	1	–	b	
2	1	–	1	–	c	
125,0	112,5	x	x	x	d	
53	49	3	–	1	a odprowadzanie i oczyszczanie ścieków <i>sewerage</i>
49	45	3	–	1	b	
–4	–4	–	–	–	c	
92,5	91,8	100,0	x	100,0	d	
174	158	13	3	–	a gospodarka odpadami; odzysk surowców ^Δ <i>waste collection, treatment and disposal activities; materials recovery</i>
164	151	12	1	–	b	
–10	–7	–1	–2	–	c	
94,3	95,6	92,3	33,3	x	d	
16	15	1	–	–	a rekultywacja ^Δ <i>remediation activities^Δ</i>
13	11	2	–	–	b	
–3	–4	1	–	–	c	
81,3	73,3	200,0	x	x	d	

aktualizacji tej informacji przez podmiot. 2 Patrz uwagi ogólne, pkt 12 na str. 8.
te this information by the entity. 2 See general notes, item 12 on page 8.

TABL. 2. **PODMIOTY GOSPODARKI NARODOWEJ WEDŁUG PRZEWIDYWANEJ LICZBY PRACUJĄCYCH¹ ORAZ ENTITIES OF THE NATIONAL ECONOMY BY EXPECTED NUMBER OF EMPLOYED PERSONS¹ AS WELL AS**

WYSZCZEGÓLNIENIE <i>SPECIFICATION</i>		Ogółem <i>Total</i>				
		ogółem <i>grand total</i>	0–9	10–49	50–249	250 i więcej <i>and more</i>
Budownictwo	a	13421	13036	347	34	4
	b	13416	13033	345	34	4
	c	-5	-3	-2	–	–
	d	100,0	100,0	99,4	100,0	100,0
Budowa budynków ^Δ	a	4106	3949	138	17	2
	b	4066	3906	141	17	2
	c	-40	-43	3	–	–
	d	99,0	98,9	102,2	100,0	100,0
Budowa obiektów inżynieriilądowej i wodnej ^Δ	a	677	608	60	8	1
	b	683	613	61	8	1
	c	6	5	1	–	–
	d	100,9	100,8	101,7	100,0	100,0
Roboty budowlane specjalistyczne	a	8638	8479	149	9	1
	b	8667	8514	143	9	1
	c	29	35	-6	–	–
	d	100,3	100,4	96,0	100,0	100,0
Handel; naprawa pojazdów samochodowych^Δ	a	24958	24355	548	49	6
	b	24549	23963	530	51	5
	c	-409	-392	-18	2	-1
	d	98,4	98,4	96,7	104,1	83,3
Handel hurtowy i detaliczny pojazdami samochodowymi oraz ich naprawa ^Δ	a	3779	3708	64	6	1
	b	3746	3678	62	5	1
	c	-33	-30	-2	-1	–
	d	99,1	99,2	96,9	83,3	100,0
Handel hurtowy ^Δ	a	5923	5676	220	26	1
	b	5914	5671	213	29	1
	c	-9	-5	-7	3	–
	d	99,8	99,9	96,8	111,5	100,0
Handel detaliczny ^Δ	a	15256	14971	264	17	4
	b	14889	14614	255	17	3
	c	-367	-357	-9	–	-1
	d	97,6	97,6	96,6	100,0	75,0
Transport i gospodarka magazynowa	a	4978	4845	101	30	2
	b	5006	4874	101	29	2
	c	28	29	–	-1	–
	d	100,6	100,6	100,0	96,7	100,0
Transport lądowy i rurociągowy	a	4529	4418	85	24	2
	b	4542	4430	85	25	2
	c	13	12	–	1	–
	d	100,3	100,3	100,0	104,2	100,0
Transport wodny	a	53	52	1	–	–
	b	62	61	1	–	–
	c	9	9	–	–	–
	d	117,0	117,3	100,0	x	x
Transport lotniczy	a	7	5	1	1	–
	b	7	6	1	–	–
	c	–	1	–	-1	–
	d	100,0	120,0	100,0	x	x
Magazynowanie i działalność usługowa wspomagająca transport	a	323	307	11	5	–
	b	325	310	11	4	–
	c	2	3	–	-1	–
	d	100,6	101,0	100,0	80,0	x
Działalność pocztowa i kurierska	a	66	63	3	–	–
	b	70	67	3	–	–
	c	4	4	–	–	–
	d	106,1	106,3	100,0	x	x

¹ Przewidywana liczba pracujących podawana przy pierwszym zgłoszeniu o wpis do rejestru REGON. Nie ma ustawowego obowiązku

¹ Expected number of employed persons declared at the moment of registration to REGON register. There is no legal obligation to up da

SEKCIJ I DZIAŁÓW POLSKIEJ KLASYFIKACJI DZIAŁALNOŚCI² (cd.)BY SECTIONS AND DIVISIONS OF THE POLISH CLASSIFICATION OF ACTIVITIES² (cont.)

W tym sektor prywatny <i>Of which private sector</i>					WYSZCZEGÓLNIENIE <i>SPECIFICATION</i>	
razem <i>total</i>	0-9	10-49	50-249	250 i więcej <i>and more</i>		a – 31 XII 2014 b – 31 XII 2015 c – przyrost/spadek <i>increase/decrease</i> d – 2014=100
13406	13023	345	34	4	a Budownictwo
13372	12992	342	34	4	b	Construction
-34	-31	-3	-	-	c	
99,7	99,8	99,1	100,0	100,0	d	
4098	3943	136	17	2	a Budowa budynków ^Δ
4043	3885	139	17	2	b	<i>Construction of buildings^Δ</i>
-55	-58	3	-	-	c	
98,7	98,5	102,2	100,0	100,0	d	
674	605	60	8	1	a Budowa obiektów inżynierii lądowej i wodnej ^Δ
673	603	61	8	1	b	<i>Civil engineering</i>
-1	-2	1	-	-	c	
99,9	99,7	101,7	100,0	100,0	d	
8634	8475	149	9	1	a Roboty budowlane specjalistyczne
8656	8504	142	9	1	b	<i>Specialised construction activities</i>
22	29	-7	-	-	c	
100,3	100,3	95,3	100,0	100,0	d	
24949	24346	548	49	6	a Handel; naprawa pojazdów samochodowych ^Δ
24478	23893	529	51	5	b	<i>Trade; repair of motor vehicles^Δ</i>
-471	-453	-19	2	-1	c	
98,1	98,1	96,5	104,1	83,3	d	
3779	3708	64	6	1	a	Handel hurtowy i detaliczny pojazdami samochodowymi oraz ich naprawa ^Δ
3740	3673	61	5	1	b	<i>Wholesale and retail trade and repair of motor vehicles and motorcycles</i>
-39	-35	-3	-1	-	c	
99,0	99,1	95,3	83,3	100,0	d	
5915	5668	220	26	1	a Handel hurtowy ^Δ
5871	5628	213	29	1	b	<i>Wholesale trade^Δ</i>
-44	-40	-7	3	-	c	
99,3	99,3	96,8	111,5	100,0	d	
15255	14970	264	17	4	a Handel detaliczny ^Δ
14867	14592	255	17	3	b	<i>Retail trade^Δ</i>
-388	-378	-9	-	-1	c	
97,5	97,5	96,6	100,0	75,0	d	
4962	4842	97	22	1	a Transport i gospodarka magazynowa
4969	4851	96	21	1	b	<i>Transportation and storage</i>
7	9	-1	-1	-	c	
100,1	100,2	99,0	95,5	100,0	d	
4521	4417	85	18	1	a Transport lądowy i rurociągowy
4518	4414	84	19	1	b	<i>Land and pipeline transport^Δ</i>
-3	-3	-1	1	-	c	
99,9	99,9	98,8	105,6	100,0	d	
53	52	1	-	-	a Transport wodny
62	61	1	-	-	b	<i>Water transport</i>
9	9	-	-	-	c	
117,0	117,3	100,0	x	x	d	
7	5	1	1	-	a Transport lotniczy
7	6	1	-	-	b	<i>Air transport</i>
-	1	-	-1	-	c	
100,0	120,0	100,0	x	x	d	
315	305	7	3	-	a	Magazynowanie i działalność usługowa wspomagająca transport
312	303	7	2	-	b	<i>Warehousing and support activities for transportation</i>
-3	-2	-	-1	-	c	
99,0	99,3	100,0	66,7	x	d	
66	63	3	-	-	a Działalność pocztowa i kurierska
70	67	3	-	-	b	<i>Postal and courier activities</i>
4	4	-	-	-	c	
106,1	106,3	100,0	x	x	d	

aktualizacji tej informacji przez podmiot. 2 Patrz uwagi ogólne, pkt 12 na str. 8.
te this information by the entity. 2 See general notes, item 12 on page 8.

TABL. 2. **PODMIOTY GOSPODARKI NARODOWEJ WEDŁUG PRZEWIDYWANEJ LICZBY PRACUJĄCYCH¹ ORAZ ENTITIES OF THE NATIONAL ECONOMY BY EXPECTED NUMBER OF EMPLOYED PERSONS¹ AS WELL AS**

WYSZCZEGÓLNIENIE <i>SPECIFICATION</i>		Ogółem <i>Total</i>				
		ogółem <i>grand total</i>	0–9	10–49	50–249	250 i więcej <i>and more</i>
a – 31 XII 2014						
b – 31 XII 2015						
c – przyrost/spadek <i>increase/decrease</i>						
d – 2014=100						
Zakwaterowanie i gastronomia^Δ	a	2947	2838	106	3	–
Accommodation and catering^Δ	b	2950	2842	104	4	–
	c	3	4	-2	1	–
	d	100,1	100,1	98,1	133,3	x
Zakwaterowanie	a	360	327	33	–	–
Accommodation	b	369	335	34	–	–
	c	9	8	1	–	–
	d	102,5	102,4	103,0	x	x
Gastronomia ^Δ	a	2587	2511	73	3	–
Catering ^Δ	b	2581	2507	70	4	–
	c	-6	-4	-3	1	–
	d	99,8	99,8	95,9	133,3	x
Informacja i komunikacja	a	1921	1901	16	4	–
Information and communication	b	2001	1982	16	3	–
	c	80	81	–	-1	–
	d	104,2	104,3	100,0	75,0	x
Działalność wydawnicza	a	221	217	3	1	–
Publishing activities	b	204	200	3	1	–
	c	-17	-17	–	–	–
	d	92,3	92,2	100,0	100,0	x
Produkcja filmów, programów telewizyjnych i nagrań ^Δ	a	214	213	1	–	–
Motion, sound and music publishing activities ^Δ	b	213	213	–	–	–
	c	-1	–	-1	–	–
	d	99,5	100,0	x	x	x
Nadawanie programów ogólnodostępnych i abonamentowych	a	24	21	2	1	–
Programming and broadcasting activities	b	24	21	2	1	–
	c	–	–	–	–	–
	d	100,0	100,0	100,0	100,0	x
Telekomunikacja	a	152	151	1	–	–
Telecommunications	b	152	150	2	–	–
	c	–	-1	1	–	–
	d	100,0	99,3	200,0	x	x
Działalność związana z oprogramowaniem i doradztwo w zakresie informatyki ^Δ	a	1021	1012	8	1	–
Software activities and computer consultancy activities	b	1104	1095	8	1	–
	c	83	83	–	–	–
	d	108,1	108,2	100,0	100,0	x
Działalność usługowa w zakresie informacji	a	289	287	1	1	–
Information service activities	b	304	303	1	–	–
	c	15	16	–	-1	–
	d	105,2	105,6	100,0	x	x
Działalność finansowa i ubezpieczeniowa	a	3243	3211	20	12	–
Financial and insurance activities	b	3178	3146	20	12	–
	c	-65	-65	–	–	–
	d	98,0	98,0	100,0	100,0	x
Finansowa działalność usługowa ^Δ	a	402	379	11	12	–
Financial service activities ^Δ	b	396	373	11	12	–
	c	-6	-6	–	–	–
	d	98,5	98,4	100,0	100,0	x
Ubezpieczenia, reasekuracja i fundusze emerytalne ^Δ	a	46	45	1	–	–
Insurance, reinsurance and pension funding ^Δ	b	41	40	1	–	–
	c	-5	-5	–	–	–
	d	89,1	88,9	100,0	x	x
Działalność wspomagająca usługi finansowe oraz ubezpieczenia i fundusze emerytalne	a	2795	2787	8	–	–
Activities auxiliary to financial services and insurance	b	2741	2733	8	–	–
	c	-54	-54	–	–	–
	d	98,1	98,1	100,0	x	x
Obsługa rynku nieruchomości^Δ	a	8302	8230	57	15	–
Real estate activities	b	8453	8382	56	15	–
	c	151	152	-1	–	–
	d	101,8	101,8	98,2	100,0	x

¹ Przewidywana liczba pracujących podawana przy pierwszym zgłoszeniu o wpis do rejestru REGON. Nie ma ustawowego obowiązku

¹ Expected number of employed persons declared at the moment of registration to REGON register. There is no legal obligation to up da

SEKCJI I DZIAŁÓW POLSKIEJ KLASYFIKACJI DZIAŁALNOŚCI² (cd.)BY SECTIONS AND DIVISIONS OF THE POLISH CLASSIFICATION OF ACTIVITIES² (cont.)

W tym sektor prywatny <i>Of which private sector</i>					WYSZCZEGÓLNIENIE <i>SPECIFICATION</i>	
razem <i>total</i>	0-9	10-49	50-249	250 i więcej <i>and more</i>		a – 31 XII 2014 b – 31 XII 2015 c – przyrost/spadek <i>increase/decrease</i> d – 2014=100
2915	2812	100	3	–	a Zakwaterowanie i gastronomia ^Δ
2910	2809	97	4	–	b	Accommodation and catering^Δ
-5	-3	-3	1	–	c	
99,8	99,9	97,0	133,3	x	d	
329	302	27	–	–	a Zakwaterowanie
335	308	27	–	–	b	<i>Accommodation</i>
6	6	–	–	–	c	
101,8	102,0	100,0	x	x	d	
2586	2510	73	3	–	a Gastronomia ^Δ
2575	2501	70	4	–	b	<i>Catering^Δ</i>
-11	-9	-3	1	–	c	
99,6	99,6	95,9	133,3	x	d	
1913	1895	15	3	–	a Informacja i komunikacja
1983	1965	16	2	–	b	Information and communication
70	70	1	-1	–	c	
103,7	103,7	106,7	66,7	x	d	
218	215	2	1	–	a Działalność wydawnicza
202	198	3	1	–	b	<i>Publishing activities</i>
-16	-17	1	–	–	c	
92,7	92,1	150,0	100,0	x	d	
214	213	1	–	–	a Produkcja filmów, programów telewizyjnych i nagrań ^Δ
212	212	–	–	–	b	<i>Motion, sound and music publishing activities^Δ</i>
-2	-1	-1	–	–	c	
99,1	99,5	x	x	x	d	
23	21	2	–	–	a Nadawanie programów ogólnodostępnych i abona-
23	21	2	–	–	b	<i>mentowych</i>
–	–	–	–	–	c	<i>Programming and broadcasting activities</i>
100,0	100,0	100,0	x	x	d	
152	151	1	–	–	a Telekomunikacja
150	148	2	–	–	b	<i>Telecommunications</i>
-2	-3	1	–	–	c	
98,7	98,0	200,0	x	x	d	
1018	1009	8	1	–	a Działalność związana z oprogramowaniem i do-
1096	1087	8	1	–	b	<i>radztwo w zakresie informatyki^Δ</i>
78	78	–	–	–	c	<i>Software activities and computer consultancy</i>
107,7	107,7	100,0	100,0	x	d	<i>activities</i>
288	286	1	1	–	a Działalność usługowa w zakresie informacji
300	299	1	–	–	b	<i>Information service activities</i>
12	13	–	-1	–	c	
104,2	104,5	100,0	x	x	d	
3240	3209	19	12	–	a Działalność finansowa i ubezpieczeniowa
3165	3134	19	12	–	b	Financial and insurance activities
-75	-75	–	–	–	c	
97,7	97,7	100,0	100,0	x	d	
400	378	10	12	–	a Finansowa działalność usługowa ^Δ
387	365	10	12	–	b	<i>Financial service activities^Δ</i>
-13	-13	–	–	–	c	
96,8	96,6	100,0	100,0	x	d	
46	45	1	–	–	a Ubezpieczenia, reasekuracja i fundusze emerytalne ^Δ
41	40	1	–	–	b	<i>Insurance, reinsurance and pension funding^Δ</i>
-5	-5	–	–	–	c	
89,1	88,9	100,0	x	x	d	
2794	2786	8	–	–	a Działalność wspomagająca usługi finansowe oraz
2737	2729	8	–	–	b	<i>ubezpieczenia i fundusze emerytalne</i>
-57	-57	–	–	–	c	<i>Activities auxiliary to financial services and insurance</i>
98,0	98,0	100,0	x	x	d	<i>activities</i>
6409	6355	47	7	–	a Obsługa rynku nieruchomości ^Δ
6530	6476	47	7	–	b	Real estate activities
121	121	–	–	–	c	
101,9	101,9	100,0	100,0	x	d	

aktualizacji tej informacji przez podmiot. 2 Patrz uwagi ogólne, pkt 12 na str. 8.
te this information by the entity. 2 See general notes, item 12 on page 8.

TABL. 2. **PODMIOTY GOSPODARKI NARODOWEJ WEDŁUG PRZEWIDYWANEJ LICZBY PRACUJĄCYCH¹ ORAZ ENTITIES OF THE NATIONAL ECONOMY BY EXPECTED NUMBER OF EMPLOYED PERSONS¹ AS WELL AS**

WYSZCZEGÓLNIENIE <i>SPECIFICATION</i>	Ogółem <i>Total</i>					
	ogółem <i>grand total</i>	0–9	10–49	50–249	250 i więcej <i>and more</i>	
a – 31 XII 2014						
b – 31 XII 2015						
c – przyrost/spadek <i>increase/decrease</i>						
d – 2014=100						
Działalność profesjonalna, naukowa i techniczna <i>Professional, scientific and technical activities</i>	a	8084	7989	86	9	–
	b	8227	8127	89	10	1
	c	143	138	3	1	1
	d	101,8	101,7	103,5	111,1	x
Działalność prawnicza, rachunkowo-księgową i doradztwo podatkowe <i>Legal and accounting activities</i>	a	1939	1901	38	–	–
	b	2012	1973	39	–	–
	c	73	72	1	–	–
	d	103,8	103,8	102,6	x	x
Działalność firm centralnych; doradztwo w zarzą- dzaniu ^Δ <i>Activities of head offices; management consultancy activities</i>	a	762	746	15	1	–
	b	796	781	14	1	–
	c	34	35	-1	–	–
	d	104,5	104,7	93,3	100,0	x
Działalność w zakresie architektury i inżynierii; badania i analizy techniczne <i>Architectural and engineering activities; technical testing and analysis</i>	a	2074	2050	20	4	–
	b	2065	2039	20	5	1
	c	-9	-11	–	1	1
	d	99,6	99,5	100,0	125,0	x
Badania naukowe i prace rozwojowe <i>Scientific research and development</i>	a	53	50	2	1	–
	b	57	53	3	1	–
	c	4	3	1	–	–
	d	107,5	106,0	150,0	100,0	x
Reklama, badanie rynku i opinii publicznej <i>Advertising and market research</i>	a	825	821	3	1	–
	b	833	829	3	1	–
	c	8	8	–	–	–
	d	101,0	101,0	100,0	100,0	x
Pozostała działalność profesjonalna, naukowa i techniczna <i>Other professional, scientific and technical activities</i>	a	2141	2131	8	2	–
	b	2177	2166	9	2	–
	c	36	35	1	–	–
	d	101,7	101,6	112,5	100,0	x
Działalność weterynaryjna <i>Veterinary activities</i>	a	290	290	–	–	–
	b	287	286	1	–	–
	c	-3	-4	1	–	–
	d	99,0	98,6	x	x	x
Administrowanie i działalność wspierająca^Δ <i>Administrative and support service activities</i>	a	2690	2598	76	12	4
	b	2801	2700	84	13	4
	c	111	102	8	1	–
	d	104,1	103,9	110,5	108,3	100,0
Wynajem i dzierżawa <i>Rental and leasing activities</i>	a	481	474	7	–	–
	b	501	493	8	–	–
	c	20	19	1	–	–
	d	104,2	104,0	114,3	x	x
Działalność związana z zatrudnieniem <i>Employment activities</i>	a	280	239	34	6	1
	b	305	258	41	5	1
	c	25	19	7	-1	–
	d	108,9	107,9	120,6	83,3	100,0
Działalność związana z turystyką ^Δ <i>Tourism activities^Δ</i>	a	272	266	5	1	–
	b	267	260	5	2	–
	c	-5	-6	–	1	–
	d	98,2	97,7	100,0	200,0	x
Działalność detektywistyczna i ochroniarska <i>Security and investigation activities</i>	a	107	91	11	3	2
	b	110	94	11	3	2
	c	3	3	–	–	–
	d	102,8	103,3	100,0	100,0	100,0
Utrzymanie porządku w budynkach i zagospodaro- wanie zieleni ^Δ <i>Services to buildings and landscape activities</i>	a	1032	1015	15	1	1
	b	1067	1049	15	2	1
	c	35	34	–	1	–
	d	103,4	103,3	100,0	200,0	100,0
Administracyjna obsługa biura; wspomaganie dzia- łalności gospodarczej ^Δ <i>Office administrative and bussines support^Δ</i>	a	518	513	4	1	–
	b	551	546	4	1	–
	c	33	33	–	–	–
	d	106,4	106,4	100,0	100,0	x

¹ Przewidywana liczba pracujących podawana przy pierwszym zgłoszeniu o wpis do rejestru REGON. Nie ma ustawowego obowiązku

¹ Expected number of employed persons declared at the moment of registration to REGON register. There is no legal obligation to up da

SEKCJI I DZIAŁÓW POLSKIEJ KLASYFIKACJI DZIAŁALNOŚCI² (cd.)BY SECTIONS AND DIVISIONS OF THE POLISH CLASSIFICATION OF ACTIVITIES² (cont.)

W tym sektor prywatny <i>Of which private sector</i>					WYSZCZEGÓLNIENIE <i>SPECIFICATION</i>	
razem <i>total</i>	0-9	10-49	50-249	250 i więcej <i>and more</i>		a – 31 XII 2014 b – 31 XII 2015 c – przyrost/spadek <i>increase/decrease</i> d – 2014=100
8037	7959	71	7	–	a	Działalność profesjonalna, naukowa i techniczna
8144	8063	73	8	–	b	Professional, scientific and technical activities
107	104	2	1	–	c	
101,3	101,3	102,8	114,3	x	d	
1907	1881	26	–	–	a	Działalność prawnicza, rachunkowo-księgową
1974	1947	27	–	–	b	i doradztwo podatkowe
67	66	1	–	–	c	<i>Legal and accounting activities</i>
103,5	103,5	103,8	x	x	d	
757	743	14	–	–	a	Działalność firm centralnych; doradztwo w zarzą-
776	763	13	–	–	b	dzaniu ^Δ
19	20	-1	–	–	c	<i>Activities of head offices; management consultancy</i>
102,5	102,7	92,9	x	x	d	<i>activities</i>
2069	2046	19	4	–	a	Działalność w zakresie architektury i inżynierii;
2056	2032	19	5	–	b	badania i analizy techniczne
-13	-14	–	1	–	c	<i>Architectural and engineering activities; technical</i>
99,4	99,3	100,0	125,0	x	d	<i>testing and analysis</i>
50	49	1	–	–	a Badania naukowe i prace rozwojowe
52	50	2	–	–	b	<i>Scientific research and development</i>
2	1	1	–	–	c	
104,0	102,0	200,0	x	x	d	
824	820	3	1	–	a Reklama, badanie rynku i opinii publicznej
828	824	3	1	–	b	<i>Advertising and market research</i>
4	4	–	–	–	c	
100,5	100,5	100,0	100,0	x	d	
2140	2130	8	2	–	a	Pozostała działalność profesjonalna, naukowa
2171	2161	8	2	–	b	i techniczna
31	31	–	–	–	c	<i>Other professional, scientific and technical activities</i>
101,4	101,5	100,0	100,0	x	d	
290	290	–	–	–	a Działalność weterynaryjna
287	286	1	–	–	b	<i>Veterinary activities</i>
-3	-4	1	–	–	c	
99,0	98,6	x	x	x	d	
2686	2596	75	11	4	a Administrowanie i działalność wspierająca^Δ
2778	2679	83	12	4	b	Administrative and support service activities
92	83	8	1	–	c	
103,4	103,2	110,7	109,1	100,0	d	
481	474	7	–	–	a Wynajem i dzierżawa
499	491	8	–	–	b	<i>Rental and leasing activities</i>
18	17	1	–	–	c	
103,7	103,6	114,3	x	x	d	
278	239	33	5	1	a Działalność związana z zatrudnieniem
290	245	40	4	1	b	<i>Employment activities</i>
12	6	7	-1	–	c	
104,3	102,5	121,2	80,0	100,0	d	
272	266	5	1	–	a Działalność związana z turystyką ^Δ
267	260	5	2	–	b	<i>Tourism activities^Δ</i>
-5	-6	–	1	–	c	
98,2	97,7	100,0	200,0	x	d	
106	90	11	3	2	a Działalność detektywistyczna i ochroniarska
109	93	11	3	2	b	<i>Security and investigation activities</i>
3	3	–	–	–	c	
102,8	103,3	100,0	100,0	100,0	d	
1031	1014	15	1	1	a	Utrzymanie porządku w budynkach i zagospodaro-
1063	1045	15	2	1	b	wanie zieleni ^Δ
32	31	–	1	–	c	<i>Services to buildings and landscape activities</i>
103,1	103,1	100,0	200,0	100,0	d	
518	513	4	1	–	a	Administracyjna obsługa biura; wspomaganie dzia-
550	545	4	1	–	b	łalności gospodarczej ^Δ
32	32	–	–	–	c	<i>Office administrative and bussines support^Δ</i>
106,2	106,2	100,0	100,0	x	d	

aktualizacji tej informacji przez podmiot. 2 Patrz uwagi ogólne, pkt 12 na str. 8.
te this information by the entity. 2 See general notes, item 12 on page 8.

TABL. 2. **PODMIOTY GOSPODARKI NARODOWEJ WEDŁUG PRZEWIDYWANEJ LICZBY PRACUJĄCYCH¹ ORAZ**
ENTITIES OF THE NATIONAL ECONOMY BY EXPECTED NUMBER OF EMPLOYED PERSONS¹ AS WELL AS

WYSZCZEGÓLNIENIE <i>SPECIFICATION</i>		Ogółem <i>Total</i>				
		ogółem <i>grand total</i>	0–9	10–49	50–249	250 i więcej <i>and more</i>
a – 31 XII 2014						
b – 31 XII 2015						
c – przyrost/spadek <i>increase/decrease</i>						
d – 2014=100						
Administracja publiczna i obrona narodowa; obowiązkowe zabezpieczenia społeczne	a	885	687	103	89	6
	b	879	692	101	80	6
Public administration and defence; compulsory social security	c	-6	5	-2	-9	-
	d	99,3	100,7	98,1	89,9	100,0
Edukacja	a	3407	2480	776	148	3
Education	b	3418	2489	777	149	3
	c	11	9	1	1	-
	d	100,3	100,4	100,1	100,7	100,0
Opieka zdrowotna i pomoc społeczna	a	4535	4291	191	38	15
Human health and social work activities	b	4659	4414	192	38	15
	c	124	123	1	-	-
	d	102,7	102,9	100,5	100,0	100,0
Opieka zdrowotna i pomoc społeczna	a	4156	4030	93	19	14
Human health activities	b	4233	4108	92	19	14
	c	77	78	-1	-	-
	d	101,9	101,9	98,9	100,0	100,0
Pomoc społeczna z zakwaterowaniem	a	85	41	30	13	1
Residential care activities	b	101	57	30	13	1
	c	16	16	-	-	-
	d	118,8	139,0	100,0	100,0	100,0
Pomoc społeczna bez zakwaterowania	a	294	220	68	6	-
Social work activities without accommodation	b	325	249	70	6	-
	c	31	29	2	-	-
	d	110,5	113,2	102,9	100,0	x
Działalność związana z kulturą, rozrywką i rekreacją	a	1945	1836	99	10	-
Arts, entertainment and recreation	b	1985	1874	101	10	-
	c	40	38	2	-	-
	d	102,1	102,1	102,0	100,0	x
Działalność twórcza związana z kulturą i rozrywką	a	523	473	47	3	-
Creative, arts and entertainment activities	b	523	472	48	3	-
	c	-	-1	1	-	-
	d	100,0	99,8	102,1	100,0	x
Działalność bibliotek, archiwów, muzeów oraz pozostała działalność związana z kulturą	a	93	67	22	4	-
Libraries, archives, museums and other cultural activities	b	96	71	21	4	-
	c	3	4	-1	-	-
	d	103,2	106,0	95,5	100,0	x
Działalność związana z grami losowymi i zakładami wzajemnymi	a	37	34	2	1	-
Gambling and betting activities	b	34	30	3	1	-
	c	-3	-4	1	-	-
	d	91,9	88,2	150,0	100,0	x
Działalność sportowa, rozrywkowa i rekreacyjna	a	1292	1262	28	2	-
Sports activities and amusement and recreation activities	b	1332	1301	29	2	-
	c	40	39	1	-	-
	d	103,1	103,1	103,6	100,0	x
Pozostała działalność usługowa	a	6544	6407	124	12	1
Other service activities	b	6515	6378	124	12	1
	c	-29	-29	-	-	-
	d	99,6	99,5	100,0	100,0	100,0
Działalność organizacji członkowskich	a	3259	3149	98	11	1
Activities of membership organizations	b	3230	3120	98	11	1
	c	-29	-29	-	-	-
	d	99,1	99,1	100,0	100,0	100,0
Naprawa i konserwacja komputerów i artykułów użytku osobistego i domowego	a	817	815	2	-	-
Repair of computers and personal household goods	b	806	804	2	-	-
	c	-11	-11	-	-	-
	d	98,7	98,7	100,0	x	x
Pozostała indywidualna działalność usługowa	a	2468	2443	24	1	-
Other personal service activities	b	2479	2454	24	1	-
	c	11	11	-	-	-
	d	100,4	100,5	100,0	100,0	x

¹ Przewidywana liczba pracujących podawana przy pierwszym zgłoszeniu o wpis do rejestru REGON. Nie ma ustawowego obowiązku

¹ Expected number of employed persons declared at the moment of registration to REGON register. There is no legal obligation to up da

SEKCJI I DZIAŁÓW POLSKIEJ KLASYFIKACJI DZIAŁALNOŚCI² (dok.)BY SECTIONS AND DIVISIONS OF THE POLISH CLASSIFICATION OF ACTIVITIES² (cont.)

W tym sektor prywatny <i>Of which private sector</i>					WYSZCZEGÓLNIENIE <i>SPECIFICATION</i>	
razem <i>total</i>	0-9	10-49	50-249	250 i więcej <i>and more</i>		a – 31 XII 2014 b – 31 XII 2015 c – przyrost/spadek <i>increase/decrease</i> d – 2014=100
558	554	4	–	–	a	Administracja publiczna i obrona narodowa;
557	553	4	–	–	b	obowiązkowe zabezpieczenia społeczne
-1	-1	–	–	–	c	Public administration and defence; compulsory
99,8	99,8	100,0	x	x	d	social security
2014	1809	198	7	–	a Edukacja
2031	1824	199	8	–	b	Education
17	15	1	1	–	c	
100,8	100,8	100,5	114,3	x	d	
4322	4227	94	1	–	a Opieka zdrowotna i pomoc społeczna
4435	4340	94	1	–	b	Human health and social work activities
113	113	–	–	–	c	
102,6	102,7	100,0	100,0	x	d	
4112	4025	86	1	–	a Opieka zdrowotna i pomoc społeczna
4186	4100	85	1	–	b	<i>Human health activities</i>
74	75	-1	–	–	c	
101,8	101,9	98,8	100,0	x	d	
37	32	5	–	–	a Pomoc społeczna z zakwaterowaniem
49	44	5	–	–	b	<i>Residential care activities</i>
12	12	–	–	–	c	
132,4	137,5	100,0	x	x	d	
173	170	3	–	–	a Pomoc społeczna bez zakwaterowania
200	196	4	–	–	b	<i>Social work activities without accommodation</i>
27	26	1	–	–	c	
115,6	115,3	133,3	x	x	d	
1811	1785	25	1	–	a	Działalność związana z kulturą, rozrywką
1844	1817	26	1	–	b	i rekreacją
33	32	1	–	–	c	Arts, entertainment and recreation
101,8	101,8	104,0	100,0	x	d	
460	458	2	–	–	a	Działalność twórcza związana z kulturą i rozrywką
458	456	2	–	–	b	<i>Creative, arts and entertainment activities</i>
-2	-2	–	–	–	c	
99,6	99,6	100,0	x	x	d	
36	34	2	–	–	a	Działalność bibliotek, archiwów, muzeów oraz
39	37	2	–	–	b	pozostała działalność związana z kulturą
3	3	–	–	–	c	<i>Libraries, archives, museums and other cultural</i>
108,3	108,8	100,0	x	x	d	<i>activities</i>
37	34	2	1	–	a	Działalność związana z grami losowymi i zakładami
34	30	3	1	–	b	wzajemnymi
-3	-4	1	–	–	c	<i>Gambling and betting activities</i>
91,9	88,2	150,0	100,0	x	d	
1278	1259	19	–	–	a Działalność sportowa, rozrywkowa i rekreacyjna
1313	1294	19	–	–	b	<i>Sports activities and amusement and recreation</i>
35	35	–	–	–	c	<i>activities</i>
102,7	102,8	100,0	x	x	d	
6539	6404	122	12	1	a Pozostała działalność usługowa
6506	6370	123	12	1	b	Other service activities
-33	-34	1	–	–	c	
99,5	99,5	100,8	100,0	100,0	d	
3256	3146	98	11	1	a Działalność organizacji członkowskich
3226	3116	98	11	1	b	<i>Activities of membership organizations</i>
-30	-30	–	–	–	c	
99,1	99,0	100,0	100,0	100,0	d	
817	815	2	–	–	a	Naprawa i konserwacja komputerów i artykułów
803	801	2	–	–	b	użytku osobistego i domowego
-14	-14	–	–	–	c	<i>Repair of computers and personal household goods</i>
98,3	98,3	100,0	x	x	d	
2466	2443	22	1	–	a Pozostała indywidualna działalność usługowa
2477	2453	23	1	–	b	<i>Other personal service activities</i>
11	10	1	–	–	c	
100,4	100,4	104,5	100,0	x	d	

aktualizacji tej informacji przez podmiot. 2 Patrz uwagi ogólne, pkt 12 na str. 8.
te this information by the entity. 2 See general notes, item 12 on page 8.

TABL. 3. **PODMIOTY GOSPODARKI NARODOWEJ WEDŁUG PRZEWIDYWANEJ LICZBY PRACUJĄCYCH¹ ORAZ ENTITIES OF THE NATIONAL ECONOMY BY EXPECTED NUMBER OF EMPLOYED PERSONS¹ AS WELL AS**

WYSZCZEGÓLNIENIE SPECIFICATION a – 31 XII 2014 b – 31 XII 2015 c – przyrost/spadek increase/decrease d – 2014=100		Ogółem Total				
		ogółem grand total	0–9	10–49	50–249	250 i więcej and more
WOJEWÓDZTWO	a	100077	95865	3450	676	86
VOIVODSHIP	b	100432	96244	3435	668	85
	c	355	379	-15	-8	-1
	d	100,4	100,4	99,6	98,8	98,8
PODREGION NYSKI	a	36659	35211	1206	219	23
SUBREGION NYSKI	b	36677	35234	1201	219	23
	c	18	23	-5	–	–
	d	100,0	100,1	99,6	100,0	100,0
Powiat brzeski	a	10062	9718	290	47	7
	b	10082	9734	295	46	7
	c	20	16	5	-1	–
	d	100,2	100,2	101,7	97,9	100,0
Gmina miejska: Urban gmina:						
Brzeg	a	5105	4952	121	28	4
	b	5118	4962	126	26	4
	c	13	10	5	-2	–
	d	100,3	100,2	104,1	92,9	100,0
Gminy miejsko-wiejskie: Urban-rural gminas:						
Grodzów	a	1665	1582	69	11	3
	b	1674	1590	70	11	3
	c	9	8	1	–	–
	d	100,5	100,5	101,4	100,0	100,0
w tym miasto	a	1020	970	38	9	3
of which town	b	1011	960	39	9	3
	c	-9	-10	1	–	–
	d	99,1	99,0	102,6	100,0	100,0
Lewin Brzeski	a	1307	1261	43	3	–
	b	1270	1225	42	3	–
	c	-37	-36	-1	–	–
	d	97,2	97,1	97,7	100,0	x
w tym miasto	a	707	692	14	1	–
of which town	b	689	675	13	1	–
	c	-18	-17	-1	–	–
	d	97,5	97,5	92,9	100,0	x
Gminy wiejskie: Rural gminas:						
Lubsza	a	834	812	20	2	–
	b	836	814	20	2	–
	c	2	2	–	–	–
	d	100,2	100,2	100,0	100,0	x
Olszanka	a	373	358	14	1	–
	b	379	364	14	1	–
	c	6	6	–	–	–
	d	101,6	101,7	100,0	100,0	x
Skarbimierz	a	778	753	23	2	–
	b	805	779	23	3	–
	c	27	26	–	1	–
	d	103,5	103,5	100,0	150,0	x

¹ Przewidywana liczba pracujących podawana przy pierwszym zgłoszeniu o wpis do rejestru REGON. Nie ma ustawowego obowiązku
1 Expected number of employed persons declared at the moment of registration to REGON register. There is no legal obligation to upda

PODREGIONÓW, POWIATÓW I GMIN²
BY SUBREGIONS, POWIATS AND GMINAS²

W tym sektor prywatny <i>Of which private sector</i>					WYSZCZEGÓLNIENIE <i>SPECIFICATION</i>	
razem <i>total</i>	0-9	10-49	50-249	250 i więcej <i>and more</i>		
95864	92946	2521	340	57	a WOJEWÓDZTWO
95819	92917	2506	340	56	b	VOIVODSHIP
-45	-29	-15	-	-1	c	
100,0	100,0	99,4	100,0	98,2	d	
34700	33734	860	92	14	a PODREGION NYSKI
34607	33643	856	94	14	b	SUBREGION NYSKI
-93	-91	-4	2	-	c	
99,7	99,7	99,5	102,2	100,0	d	
9610	9377	203	24	6	a Powiat brzeski
9592	9355	207	24	6	b	
-18	-22	4	-	-	c	
99,8	99,8	102,0	100,0	100,0	d	
						Gmina miejska: <i>Urban gmina:</i>
4867	4769	83	12	3	a Brzeg
4865	4764	87	11	3	b	
-2	-5	4	-1	-	c	
100,0	99,9	104,8	91,7	100,0	d	
						Gminy miejsko-wiejskie: <i>Urban-rural gminas:</i>
1600	1540	51	6	3	a Grodków
1594	1533	52	6	3	b	
-6	-7	1	-	-	c	
99,6	99,5	102,0	100,0	100,0	d	
967	930	29	5	3	a w tym miasto
953	915	30	5	3	b	of which town
-14	-15	1	-	-	c	
98,6	98,4	103,4	100,0	100,0	d	
1206	1176	28	2	-	a Lewin Brzeski
1166	1137	27	2	-	b	
-40	-39	-1	-	-	c	
96,7	96,7	96,4	100,0	x	d	
625	618	6	1	-	a w tym miasto
606	600	5	1	-	b	of which town
-19	-18	-1	-	-	c	
97,0	97,1	83,3	100,0	x	d	
						Gminy wiejskie: <i>Rural gminas:</i>
818	802	14	2	-	a Lubsza
819	803	14	2	-	b	
1	1	-	-	-	c	
100,1	100,1	100,0	100,0	x	d	
354	345	8	1	-	a Olszanka
359	350	8	1	-	b	
5	5	-	-	-	c	
101,4	101,4	100,0	100,0	x	d	
765	745	19	1	-	a Skarbimierz
789	768	19	2	-	b	
24	23	-	1	-	c	
103,1	103,1	100,0	200,0	x	d	

aktualizacji tej informacji przez podmiot. 2 Patrz uwagi ogólne, pkt 12 na str. 8.
te this information by the entity. 2 See general notes, item 12 on page 8.

TABL. 3. **PODMIOTY GOSPODARKI NARODOWEJ WEDŁUG PRZEWIDYWANEJ LICZBY PRACUJĄCYCH¹ ORAZ**
ENTITIES OF THE NATIONAL ECONOMY BY EXPECTED NUMBER OF EMPLOYED PERSONS¹ AS WELL AS

WYSZCZEGÓLNIENIE SPECIFICATION a – 31 XII 2014 b – 31 XII 2015 c – przyrost/spadek increase/decrease d – 2014=100		Ogółem Total				
		ogółem grand total	0–9	10–49	50–249	250 i więcej and more
PODREGION NYSKI (cd.) SUBREGION NYSKI (cont.)						
Powiat głubczycki	a	4007	3823	139	38	7
	b	4033	3855	133	38	7
	c	26	32	-6	–	–
	d	100,6	100,8	95,7	100,0	100,0
Gminy miejsko-wiejskie: Urban-rural gminas:						
Baborów	a	449	429	18	2	–
	b	445	425	18	2	–
	c	-4	-4	–	–	–
	d	99,1	99,1	100,0	100,0	x
w tym miasto	a	302	288	12	2	–
of which town	b	298	284	12	2	–
	c	-4	-4	–	–	–
	d	98,7	98,6	100,0	100,0	x
Głubczyce	a	2293	2182	80	26	5
	b	2285	2179	75	26	5
	c	-8	-3	-5	–	–
	d	99,7	99,9	93,8	100,0	100,0
w tym miasto	a	1702	1615	58	26	3
of which town	b	1672	1590	53	26	3
	c	-30	-25	-5	–	–
	d	98,2	98,5	91,4	100,0	100,0
Kietrz	a	914	879	26	8	1
	b	937	903	25	8	1
	c	23	24	-1	–	–
	d	102,5	102,7	96,2	100,0	100,0
w tym miasto	a	605	581	15	8	1
of which town	b	630	607	14	8	1
	c	25	26	-1	–	–
	d	104,1	104,5	93,3	100,0	100,0
Gmina wiejska: Rural gmina:						
Branice	a	351	333	15	2	1
	b	366	348	15	2	1
	c	15	15	–	–	–
	d	104,3	104,5	100,0	100,0	100,0
Powiat namysłowski	a	4264	4106	137	20	1
	b	4301	4141	138	21	1
	c	37	35	1	1	–
	d	100,9	100,9	100,7	105,0	100,0
Gmina miejsko-wiejska: Urban-rural gmina:						
Namysłów	a	2905	2797	90	17	1
	b	2940	2829	92	18	1
	c	35	32	2	1	–
	d	101,2	101,1	102,2	105,9	100,0
w tym miasto	a	2186	2098	72	15	1
of which town	b	2186	2098	72	15	1
	c	–	–	–	–	–
	d	100,0	100,0	100,0	100,0	100,0
Gminy wiejskie: Rural gminas:						
Domaszowice	a	302	291	9	2	–
	b	304	293	9	2	–
	c	2	2	–	–	–
	d	100,7	100,7	100,0	100,0	x

¹ Przewidywana liczba pracujących podawana przy pierwszym zgłoszeniu o wpis do rejestru REGON. Nie ma ustawowego obowiązku

¹ Expected number of employed persons declared at the moment of registration to REGON register. There is no legal obligation to upda

PODREGIONÓW, POWIATÓW I GMIN² (cd.)
BY SUBREGIONS, POWIATS AND GMINAS² (cont.)

W tym sektor prywatny <i>Of which private sector</i>					WYSZCZEGÓLNIENIE <i>SPECIFICATION</i>	
razem <i>total</i>	0-9	10-49	50-249	250 i więcej <i>and more</i>		
						PODREGION NYSKI (cd.) SUBREGION NYSKI (cont.)
3758	3647	94	14	3	a Powiat głubczycki
3776	3670	89	14	3	b	
18	23	-5	-	-	c	
100,5	100,6	94,7	100,0	100,0	d	
						Gminy miejsko-wiejskie: <i>Urban-rural gminas:</i>
425	412	13	-	-	a Baborów
420	407	13	-	-	b	
-5	-5	-	-	-	c	
98,8	98,8	100,0	x	x	d	
280	273	7	-	-	a w tym miasto
275	268	7	-	-	b	<i>of which town</i>
-5	-5	-	-	-	c	
98,2	98,2	100,0	x	x	d	
2154	2086	55	10	3	a Głubczyce
2144	2080	51	10	3	b	
-10	-6	-4	-	-	c	
99,5	99,7	92,7	100,0	100,0	d	
1574	1524	38	10	2	a w tym miasto
1544	1498	34	10	2	b	<i>of which town</i>
-30	-26	-4	-	-	c	
98,1	98,3	89,5	100,0	100,0	d	
847	823	20	4	-	a Kietrz
867	844	19	4	-	b	
20	21	-1	-	-	c	
102,4	102,6	95,0	100,0	x	d	
541	527	10	4	-	a w tym miasto
564	551	9	4	-	b	<i>of which town</i>
23	24	-1	-	-	c	
104,3	104,6	90,0	100,0	x	d	
						Gmina wiejska: <i>Rural gmina:</i>
332	326	6	-	-	a Branice
345	339	6	-	-	b	
13	13	-	-	-	c	
103,9	104,0	100,0	x	x	d	
4090	3999	82	8	1	a Powiat namysłowski
4111	4016	85	9	1	b	
21	17	3	1	-	c	
100,5	100,4	103,7	112,5	100,0	d	
						Gmina miejsko-wiejska: <i>Urban-rural gmina:</i>
2774	2711	55	7	1	a Namysłów
2799	2731	59	8	1	b	
25	20	4	1	-	c	
100,9	100,7	107,3	114,3	100,0	d	
2079	2026	46	6	1	a w tym miasto
2072	2017	48	6	1	b	<i>of which town</i>
-7	-9	2	-	-	c	
99,7	99,6	104,3	100,0	100,0	d	
						Gminy wiejskie: <i>Rural gminas:</i>
291	286	5	-	-	a Domaszowice
293	288	5	-	-	b	
2	2	-	-	-	c	
100,7	100,7	100,0	x	x	d	

aktualizacji tej informacji przez podmiot. 2 Patrz uwagi ogólne, pkt 12 na str. 8.
te this information by the entity. 2 See general notes, item 12 on page 8.

TABL. 3. **PODMIOTY GOSPODARKI NARODOWEJ WEDŁUG PRZEWIDYWANEJ LICZBY PRACUJĄCYCH¹ ORAZ**
ENTITIES OF THE NATIONAL ECONOMY BY EXPECTED NUMBER OF EMPLOYED PERSONS¹ AS WELL AS

WYSZCZEGÓLNIENIE SPECIFICATION a – 31 XII 2014 b – 31 XII 2015 c – przyrost/spadek increase/decrease d – 2014=100		Ogółem Total				
		ogółem grand total	0–9	10–49	50–249	250 i więcej and more
PODREGION NYSKI (cd.) SUBREGION NYSKI (cont.)						
Powiat namysłowski (dok.) (cont.)						
Gminy wiejskie: Rural gminas:						
Pokój	a	424	408	16	–	–
	b	423	408	15	–	–
	c	-1	–	-1	–	–
	d	99,8	100,0	93,8	x	x
Świerczów	a	287	279	7	1	–
	b	282	274	7	1	–
	c	-5	-5	–	–	–
	d	98,3	98,2	100,0	100,0	x
Wilków	a	346	331	15	–	–
	b	352	337	15	–	–
	c	6	6	–	–	–
	d	101,7	101,8	100,0	x	x
Powiat nyski	a	13846	13275	491	74	6
	b	13746	13175	492	73	6
	c	-100	-100	1	-1	–
	d	99,3	99,2	100,2	98,6	100,0
Gminy miejsko-wiejskie: Urban-rural gminas:						
Głucholazy	a	2403	2294	97	10	2
	b	2386	2277	97	10	2
	c	-17	-17	–	–	–
	d	99,3	99,3	100,0	100,0	100,0
w tym miasto	a	1645	1579	55	9	2
of which town	b	1622	1556	55	9	2
	c	-23	-23	–	–	–
	d	98,6	98,5	100,0	100,0	100,0
Korfantów	a	540	516	22	2	–
	b	547	523	22	2	–
	c	7	7	–	–	–
	d	101,3	101,4	100,0	100,0	x
w tym miasto	a	174	158	14	2	–
of which town	b	170	155	13	2	–
	c	-4	-3	-1	–	–
	d	97,7	98,1	92,9	100,0	x
Nysa	a	6849	6589	210	47	3
	b	6793	6536	208	46	3
	c	-56	-53	-2	-1	–
	d	99,2	99,2	99,0	97,9	100,0
w tym miasto	a	5705	5491	168	43	3
of which town	b	5635	5422	168	42	3
	c	-70	-69	–	-1	–
	d	98,8	98,7	100,0	97,7	100,0
Otmuchów	a	1178	1124	48	5	1
	b	1169	1112	51	5	1
	c	-9	-12	3	–	–
	d	99,2	98,9	106,3	100,0	100,0
w tym miasto	a	551	522	24	4	1
of which town	b	554	522	27	4	1
	c	3	–	3	–	–
	d	100,5	100,0	112,5	100,0	100,0

¹ Przewidywana liczba pracujących podawana przy pierwszym zgłoszeniu o wpis do rejestru REGON. Nie ma ustawowego obowiązku

¹ Expected number of employed persons declared at the moment of registration to REGON register. There is no legal obligation to update

PODREGIONÓW, POWIATÓW I GMIN² (cd.)
BY SUBREGIONS, POWIATS AND GMINAS² (cont.)

W tym sektor prywatny <i>Of which private sector</i>					WYSZCZEGÓLNIENIE <i>SPECIFICATION</i>	
razem <i>total</i>	0-9	10-49	50-249	250 i więcej <i>and more</i>	a – 31 XII 2014	b – 31 XII 2015
					c – przyrost/spadek <i>increase/decrease</i>	d – 2014=100
PODREGION NYSKI (cd.) SUBREGION NYSKI (cont.)						
Powiat namysłowski (dok.) (cont.)						
Gminy wiejskie: <i>Rural gminas:</i>						
410	402	8	–	–	a Pokój
404	397	7	–	–	b	
-6	-5	-1	–	–	c	
98,5	98,8	87,5	x	x	d	
278	274	3	1	–	a Świerczów
273	269	3	1	–	b	
-5	-5	–	–	–	c	
98,2	98,2	100,0	100,0	x	d	
337	326	11	–	–	a Wilków
342	331	11	–	–	b	
5	5	–	–	–	c	
101,5	101,5	100,0	x	x	d	
13095	12678	379	35	3	a Powiat nyski
12950	12535	377	35	3	b	
-145	-143	-2	–	–	c	
98,9	98,9	99,5	100,0	100,0	d	
Gminy miejsko-wiejskie: <i>Urban-rural gminas:</i>						
2182	2096	80	5	1	a Glucholazy
2158	2071	81	5	1	b	
-24	-25	1	–	–	c	
98,9	98,8	101,3	100,0	100,0	d	
1430	1383	42	4	1	a w tym miasto
1401	1354	42	4	1	b <i>of which town</i>
-29	-29	–	–	–	c	
98,0	97,9	100,0	100,0	100,0	d	
519	505	14	–	–	a Korfantów
524	510	14	–	–	b	
5	5	–	–	–	c	
101,0	101,0	100,0	x	x	d	
162	153	9	–	–	a w tym miasto
157	149	8	–	–	b <i>of which town</i>
-5	-4	-1	–	–	c	
96,9	97,4	88,9	x	x	d	
6636	6438	175	22	1	a Nysa
6556	6362	171	22	1	b	
-80	-76	-4	–	–	c	
98,8	98,8	97,7	100,0	100,0	d	
5507	5350	138	18	1	a w tym miasto
5416	5261	136	18	1	b <i>of which town</i>
-91	-89	-2	–	–	c	
98,3	98,3	98,6	100,0	100,0	d	
1136	1099	33	3	1	a Otmuchów
1122	1084	34	3	1	b	
-14	-15	1	–	–	c	
98,8	98,6	103,0	100,0	100,0	d	
530	512	15	2	1	a w tym miasto
530	511	16	2	1	b <i>of which town</i>
–	-1	1	–	–	c	
100,0	99,8	106,7	100,0	100,0	d	

aktualizacji tej informacji przez podmiot. 2 Patrz uwagi ogólne, pkt 12 na str. 8.
te this information by the entity. 2 See general notes, item 12 on page 8.

TABL. 3. **PODMIOTY GOSPODARKI NARODOWEJ WEDŁUG PRZEWIDYWANEJ LICZBY PRACUJĄCYCH¹ ORAZ**
ENTITIES OF THE NATIONAL ECONOMY BY EXPECTED NUMBER OF EMPLOYED PERSONS¹ AS WELL AS

WYSZCZEGÓLNIENIE SPECIFICATION a – 31 XII 2014 b – 31 XII 2015 c – przyrost/spadek increase/decrease d – 2014=100		Ogółem Total				
		ogółem grand total	0–9	10–49	50–249	250 i więcej and more
PODREGION NYSKI (cd.) SUBREGION NYSKI (cont.)						
Powiat nyski (dok.) (cont.) Gminy miejsko-wiejskie: (dok.) Urban-rural gminas: (cont.)						
Paczków	a	1337	1288	42	7	–
	b	1338	1290	41	7	–
	c	1	2	-1	–	–
	d	100,1	100,2	97,6	100,0	x
w tym miasto	a	991	954	31	6	–
of which town	b	995	958	31	6	–
	c	4	4	–	–	–
	d	100,4	100,4	100,0	100,0	x
Gminy wiejskie: Rural gminas:						
Kamiennik	a	242	227	15	–	–
	b	239	224	15	–	–
	c	-3	-3	–	–	–
	d	98,8	98,7	100,0	x	x
Łambinowice	a	515	492	21	2	–
	b	514	491	21	2	–
	c	-1	-1	–	–	–
	d	99,8	99,8	100,0	100,0	x
Pakosławice	a	333	314	19	–	–
	b	323	304	19	–	–
	c	-10	-10	–	–	–
	d	97,0	96,8	100,0	x	x
Skoroszyce	a	449	431	17	1	–
	b	437	418	18	1	–
	c	-12	-13	1	–	–
	d	97,3	97,0	105,9	100,0	x
Powiat prudnicki	a	4480	4289	149	40	2
	b	4515	4329	143	41	2
	c	35	40	-6	1	–
	d	100,8	100,9	96,0	102,5	100,0
Gminy miejsko-wiejskie: Urban-rural gminas:						
Biała	a	745	720	21	4	–
	b	758	733	21	4	–
	c	13	13	–	–	–
	d	101,7	101,8	100,0	100,0	x
w tym miasto	a	298	285	10	3	–
of which town	b	298	285	10	3	–
	c	–	–	–	–	–
	d	100,0	100,0	100,0	100,0	x
Głogówek	a	1102	1051	42	9	–
	b	1109	1058	40	11	–
	c	7	7	-2	2	–
	d	100,6	100,7	95,2	122,2	x
w tym miasto	a	650	617	24	9	–
of which town	b	647	613	23	11	–
	c	-3	-4	-1	2	–
	d	99,5	99,4	95,8	122,2	x

¹ Przewidywana liczba pracujących podawana przy pierwszym zgłoszeniu o wpis do rejestru REGON. Nie ma ustawowego obowiązku
¹ Expected number of employed persons declared at the moment of registration to REGON register. There is no legal obligation to upda

PODREGIONÓW, POWIATÓW I GMIN² (cd.)
BY SUBREGIONS, POWIATS AND GMINAS² (cont.)

W tym sektor prywatny <i>Of which private sector</i>					WYSZCZEGÓLNIENIE <i>SPECIFICATION</i>	
razem <i>total</i>	0-9	10-49	50-249	250 i więcej <i>and more</i>		
						a – 31 XII 2014 b – 31 XII 2015 c – przyrost/spadek <i>increase/decrease</i> d – 2014=100
						PODREGION NYSKI (cd.) SUBREGION NYSKI (cont.) Powiat nyski (dok.) (cont.) Gminy miejsko-wiejskie: (dok.) <i>Urban-rural gminas: (cont.)</i>
1152	1119	30	3	–	a Paczków
1148	1116	29	3	–	b	
-4	-3	-1	–	–	c	
99,7	99,7	96,7	100,0	x	d	
810	787	21	2	–	a w tym miasto
810	787	21	2	–	b <i>of which town</i>
–	–	–	–	–	c	
100,0	100,0	100,0	100,0	x	d	
						Gminy wiejskie: <i>Rural gminas:</i>
228	219	9	–	–	a Kamiennik
225	216	9	–	–	b	
-3	-3	–	–	–	c	
98,7	98,6	100,0	x	x	d	
493	477	14	2	–	a Łambinowice
491	475	14	2	–	b	
-2	-2	–	–	–	c	
99,6	99,6	100,0	100,0	x	d	
317	305	12	–	–	a Pakosławice
307	295	12	–	–	b	
-10	-10	–	–	–	c	
96,8	96,7	100,0	x	x	d	
432	420	12	–	–	a Skoroszyce
419	406	13	–	–	b	
-13	-14	1	–	–	c	
97,0	96,7	108,3	x	x	d	
4147	4033	102	11	1	a Powiat prudnicki
4178	4067	98	12	1	b	
31	34	-4	1	–	c	
100,7	100,8	96,1	109,1	100,0	d	
						Gminy miejsko-wiejskie: <i>Urban-rural gminas:</i>
704	689	15	–	–	a Biała
717	702	15	–	–	b	
13	13	–	–	–	c	
101,8	101,9	100,0	x	x	d	
262	258	4	–	–	a w tym miasto
263	259	4	–	–	b <i>of which town</i>
1	1	–	–	–	c	
100,4	100,4	100,0	x	x	d	
1027	997	25	5	–	a Głogówek
1031	1002	23	6	–	b	
4	5	-2	1	–	c	
100,4	100,5	92,0	120,0	x	d	
585	565	15	5	–	a w tym miasto
579	559	14	6	–	b <i>of which town</i>
-6	-6	-1	1	–	c	
99,0	98,9	93,3	120,0	x	d	

aktualizacji tej informacji przez podmiot. 2 Patrz uwagi ogólne, pkt 12 na str. 8.
te this information by the entity. 2 See general notes, item 12 on page 8.

TABL. 3. **PODMIOTY GOSPODARKI NARODOWEJ WEDŁUG PRZEWDYWANEJ LICZBY PRACUJĄCYCH¹ ORAZ**
ENTITIES OF THE NATIONAL ECONOMY BY EXPECTED NUMBER OF EMPLOYED PERSONS¹ AS WELL AS

WYSZCZEGÓLNIENIE <i>SPECIFICATION</i>	Ogółem <i>Total</i>				
	ogółem <i>grand total</i>	0–9	10–49	50–249	250 i więcej <i>and more</i>
PODREGION NYSKI (cd.) SUBREGION NYSKI (cont.)					
Powiat prudnicki (dok.) (cont.)					
Gminy miejsko-wiejskie: (dok.) <i>Urban-rural gminas: (cont.)</i>					
Prudnik	a 2377	2275	75	25	2
	b 2390	2292	72	24	2
	c 13	17	-3	-1	-
	d 100,5	100,7	96,0	96,0	100,0
w tym miasto	a 2020	1930	63	25	2
<i>of which town</i>	b 2022	1936	60	24	2
	c 2	6	-3	-1	-
	d 100,1	100,3	95,2	96,0	100,0
Gmina wiejska: <i>Rural gmina:</i>					
Lubrza	a 256	243	11	2	-
	b 258	246	10	2	-
	c 2	3	-1	-	-
	d 100,8	101,2	90,9	100,0	x
PODREGION OPOLSKI	a 63418	60654	2244	457	63
SUBREGION OPOLSKI	b 63755	61010	2234	449	62
	c 337	356	-10	-8	-1
	d 100,5	100,6	99,6	98,2	98,4
Powiat kędzierzyńsko-kozielski	a 9081	8685	318	70	8
	b 9103	8707	319	69	8
	c 22	22	1	-1	-
	d 100,2	100,3	100,3	98,6	100,0
Gmina miejska: <i>Urban gmina:</i>					
Kędzierzyn-Koźle	a 6988	6707	212	62	7
	b 6971	6690	213	61	7
	c -17	-17	1	-1	-
	d 99,8	99,7	100,5	98,4	100,0
Gminy wiejskie: <i>Rural gminas:</i>					
Bierawa	a 498	463	30	4	1
	b 500	466	29	4	1
	c 2	3	-1	-	-
	d 100,4	100,6	96,7	100,0	100,0
Cisek	a 334	313	20	1	-
	b 334	313	20	1	-
	c -	-	-	-	-
	d 100,0	100,0	100,0	100,0	x
Pawłowiczki	a 451	433	17	1	-
	b 457	438	18	1	-
	c 6	5	1	-	-
	d 101,3	101,2	105,9	100,0	x
Polska Cerekiew	a 207	193	13	1	-
	b 215	201	13	1	-
	c 8	8	-	-	-
	d 103,9	104,1	100,0	100,0	x
Reńska Wieś	a 603	576	26	1	-
	b 626	599	26	1	-
	c 23	23	-	-	-
	d 103,8	104,0	100,0	100,0	x

¹ Przewidywana liczba pracujących podawana przy pierwszym zgłoszeniu o wpis do rejestru REGON. Nie ma ustawowego obowiązku
¹ Expected number of employed persons declared at the moment of registration to REGON register. There is no legal obligation to upda

PODREGIONÓW, POWIATÓW I GMIN² (cd.)
BY SUBREGIONS, POWIATS AND GMINAS² (cont.)

W tym sektor prywatny <i>Of which private sector</i>					WYSZCZEGÓLNIENIE <i>SPECIFICATION</i>	
razem <i>total</i>	0-9	10-49	50-249	250 i więcej <i>and more</i>		
					PODREGION NYSKI (cd.) SUBREGION NYSKI (cont.)	
					Powiat prudnicki (dok.) (cont.)	
					Gminy miejsko-wiejskie: (dok.) <i>Urban-rural gminas: (cont.)</i>	
2170	2108	56	5	1	a	Prudnik
2182	2121	55	5	1	b	
12	13	-1	-	-	c	
100,6	100,6	98,2	100,0	100,0	d	
1823	1769	48	5	1	a	w tym miasto
1824	1771	47	5	1	b	<i>of which town</i>
1	2	-1	-	-	c	
100,1	100,1	97,9	100,0	100,0	d	
					Gmina wiejska: <i>Rural gmina:</i>	
246	239	6	1	-	a	Lubrza
248	242	5	1	-	b	
2	3	-1	-	-	c	
100,8	101,3	83,3	100,0	x	d	
61164	59212	1661	248	43	a	PODREGION OPOLSKI
61212	59274	1650	246	42	b	SUBREGION OPOLSKI
48	62	-11	-2	-1	c	
100,1	100,1	99,3	99,2	97,7	d	
					Powiat kędzierzyńsko-kozielski	
8686	8409	226	44	7	a	
8677	8398	228	44	7	b	
-9	-11	2	-	-	c	
99,9	99,9	100,9	100,0	100,0	d	
					Gmina miejska: <i>Urban gmina:</i>	
6684	6486	155	37	6	a	Kędzierzyn-Koźle
6642	6442	157	37	6	b	
-42	-44	2	-	-	c	
99,4	99,3	101,3	100,0	100,0	d	
					Gminy wiejskie: <i>Rural gminas:</i>	
480	457	18	4	1	a	Bierawa
480	458	17	4	1	b	
-	1	-1	-	-	c	
100,0	100,2	94,4	100,0	100,0	d	
323	309	13	1	-	a	Cisek
323	309	13	1	-	b	
-	-	-	-	-	c	
100,0	100,0	100,0	100,0	x	d	
428	417	11	-	-	a	Pawłowiczki
432	420	12	-	-	b	
4	3	1	-	-	c	
100,9	100,7	109,1	x	x	d	
192	182	9	1	-	a	Polska Cerekiew
199	189	9	1	-	b	
7	7	-	-	-	c	
103,6	103,8	100,0	100,0	x	d	
579	558	20	1	-	a	Reńska Wieś
601	580	20	1	-	b	
22	22	-	-	-	c	
103,8	103,9	100,0	100,0	x	d	

aktualizacji tej informacji przez podmiot. 2 Patrz uwagi ogólne, pkt 12 na str. 8.
te this information by the entity. 2 See general notes, item 12 on page 8.

TABL. 3. **PODMIOTY GOSPODARKI NARODOWEJ WEDŁUG PRZEWIDYWANEJ LICZBY PRACUJĄCYCH¹ ORAZ**
ENTITIES OF THE NATIONAL ECONOMY BY EXPECTED NUMBER OF EMPLOYED PERSONS¹ AS WELL AS

WYSZCZEGÓLNIENIE SPECIFICATION a – 31 XII 2014 b – 31 XII 2015 c – przyrost/spadek increase/decrease d – 2014=100	Ogółem Total				
	ogółem grand total	0–9	10–49	50–249	250 i więcej and more
PODREGION OPOLSKI (cd.) SUBREGION OPOLSKI (cont.)					
Powiat kluczborski	a 6259	6014	202	40	3
	b 6274	6030	202	39	3
	c 15	16	–	-1	–
	d 100,2	100,3	100,0	97,5	100,0
Gminy miejsko-wiejskie: Urban-rural gminas:					
Byczyna	a 790	750	38	2	–
	b 796	758	36	2	–
	c 6	8	-2	–	–
	d 100,8	101,1	94,7	100,0	x
w tym miasto	a 433	409	23	1	–
of which town	b 433	410	22	1	–
	c –	1	-1	–	–
	d 100,0	100,2	95,7	100,0	x
Kluczbork	a 3982	3829	118	33	2
	b 3997	3844	119	32	2
	c 15	15	1	-1	–
	d 100,4	100,4	100,8	97,0	100,0
w tym miasto	a 3036	2920	83	31	2
of which town	b 3026	2910	84	30	2
	c -10	-10	1	-1	–
	d 99,7	99,7	101,2	96,8	100,0
Wołczyn	a 1086	1043	37	5	1
	b 1071	1027	38	5	1
	c -15	-16	1	–	–
	d 98,6	98,5	102,7	100,0	100,0
w tym miasto	a 592	568	18	5	1
of which town	b 583	558	19	5	1
	c -9	-10	1	–	–
	d 98,5	98,2	105,6	100,0	100,0
Gmina wiejska: Rural gmina:					
Lasowice Wielkie	a 401	392	9	–	–
	b 410	401	9	–	–
	c 9	9	–	–	–
	d 102,2	102,3	100,0	x	x
Powiat krapkowicki	a 4880	4639	194	45	2
	b 4882	4638	197	45	2
	c 2	-1	3	–	–
	d 100,0	100,0	101,5	100,0	100,0
Gminy miejsko-wiejskie: Urban-rural gminas:					
Gogolin	a 870	818	40	11	1
	b 874	818	44	11	1
	c 4	–	4	–	–
	d 100,5	100,0	110,0	100,0	100,0
w tym miasto	a 513	482	24	7	–
of which town	b 516	481	28	7	–
	c 3	-1	4	–	–
	d 100,6	99,8	116,7	100,0	x
Krapkowice	a 2190	2083	83	23	1
	b 2184	2077	83	23	1
	c -6	-6	–	–	–
	d 99,7	99,7	100,0	100,0	100,0
w tym miasto	a 1810	1715	71	23	1
of which town	b 1801	1707	70	23	1
	c -9	-8	-1	–	–
	d 99,5	99,5	98,6	100,0	100,0

¹ Przewidywana liczba pracujących podawana przy pierwszym zgłoszeniu o wpis do rejestru REGON. Nie ma ustawowego obowiązku

¹ Expected number of employed persons declared at the moment of registration to REGON register. There is no legal obligation to update

PODREGIONÓW, POWIATÓW I GMIN² (cd.)
BY SUBREGIONS, POWIATS AND GMINAS² (cont.)

W tym sektor prywatny <i>Of which private sector</i>					WYSZCZEGÓLNIENIE <i>SPECIFICATION</i>	
razem <i>total</i>	0-9	10-49	50-249	250 i więcej <i>and more</i>		
						a – 31 XII 2014
						b – 31 XII 2015
						c – przyrost/spadek <i>increase/decrease</i>
						d – 2014=100
						PODREGION OPOLSKI (cd.)
						SUBREGION OPOLSKI (cont.)
						Powiat kluczborski
5975	5809	148	15	3	a	
5982	5816	148	15	3	b	
7	7	-	-	-	c	
100,1	100,1	100,0	100,0	100,0	d	
						Gminy miejsko-wiejskie: <i>Urban-rural gminas:</i>
749	719	29	1	-	a	Byczyna
753	724	28	1	-	b	
4	5	-1	-	-	c	
100,5	100,7	96,6	100,0	x	d	
405	388	17	-	-	a	w tym miasto
406	389	17	-	-	b	of which town
1	1	-	-	-	c	
100,2	100,3	100,0	x	x	d	
3811	3709	88	12	2	a	Kluczbork
3821	3719	88	12	2	b	
10	10	-	-	-	c	
100,3	100,3	100,0	100,0	100,0	d	
2883	2809	62	10	2	a	w tym miasto
2872	2798	62	10	2	b	of which town
-11	-11	-	-	-	c	
99,6	99,6	100,0	100,0	100,0	d	
1034	1007	24	2	1	a	Wolczyn
1019	991	25	2	1	b	
-15	-16	1	-	-	c	
98,5	98,4	104,2	100,0	100,0	d	
548	534	11	2	1	a	w tym miasto
539	524	12	2	1	b	of which town
-9	-10	1	-	-	c	
98,4	98,1	109,1	100,0	100,0	d	
						Gmina wiejska: <i>Rural gmina:</i>
381	374	7	-	-	a	Lasowice Wielkie
389	382	7	-	-	b	
8	8	-	-	-	c	
102,1	102,1	100,0	x	x	d	
4735	4578	128	27	2	a	Powiat krapkowicki
4720	4559	132	27	2	b	
-15	-19	4	-	-	c	
99,7	99,6	103,1	100,0	100,0	d	
						Gminy miejsko-wiejskie: <i>Urban-rural gminas:</i>
851	815	28	7	1	a	Gogolin
850	809	33	7	1	b	
-1	-6	5	-	-	c	
99,9	99,3	117,9	100,0	100,0	d	
497	479	15	3	-	a	w tym miasto
497	474	20	3	-	b	of which town
-	-5	5	-	-	c	
100,0	99,0	133,3	100,0	x	d	
2125	2051	60	13	1	a	Krapkowice
2109	2035	60	13	1	b	
-16	-16	-	-	-	c	
99,2	99,2	100,0	100,0	100,0	d	
1754	1688	52	13	1	a	w tym miasto
1735	1670	51	13	1	b	of which town
-19	-18	-1	-	-	c	
98,9	98,9	98,1	100,0	100,0	d	

aktualizacji tej informacji przez podmiot. 2 Patrz uwagi ogólne, pkt 12 na str. 8.
te this information by the entity. 2 See general notes, item 12 on page 8.

TABL. 3. **PODMIOTY GOSPODARKI NARODOWEJ WEDŁUG PRZEWIDYWANEJ LICZBY PRACUJĄCYCH¹ ORAZ**
ENTITIES OF THE NATIONAL ECONOMY BY EXPECTED NUMBER OF EMPLOYED PERSONS¹ AS WELL AS

WYSZCZEGÓLNIENIE <i>SPECIFICATION</i>	Ogółem <i>Total</i>				
	ogółem <i>grand total</i>	0-9	10-49	50-249	250 i więcej <i>and more</i>
a – 31 XII 2014					
b – 31 XII 2015					
c – przyrost/spadek <i>increase/decrease</i>					
d – 2014=100					
PODREGION OPOLSKI (cd.) SUBREGION OPOLSKI (cont.)					
Powiat krapkowicki (dok.) (cont.)					
Gminy miejsko-wiejskie: (dok.) <i>Urban-rural gminas: (cont.)</i>					
Zdzieszowice	a 1064	1015	40	9	–
	b 1070	1023	38	9	–
	c 6	8	-2	–	–
	d 100,6	100,8	95,0	100,0	x
w tym miasto	a 794	760	26	8	–
<i>of which town</i>	b 797	764	25	8	–
	c 3	4	-1	–	–
	d 100,4	100,5	96,2	100,0	x
Gminy wiejskie: <i>Rural gminas:</i>					
Strzeleczyki	a 433	409	23	1	–
	b 433	408	24	1	–
	c –	-1	1	–	–
	d 100,0	99,8	104,3	100,0	x
Walce	a 323	314	8	1	–
	b 321	312	8	1	–
	c -2	-2	–	–	–
	d 99,4	99,4	100,0	100,0	x
Powiat oleski	a 5496	5247	213	29	7
	b 5526	5283	209	28	6
	c 30	36	-4	-1	-1
	d 100,5	100,7	98,1	96,6	85,7
Gminy miejsko-wiejskie: <i>Urban-rural gminas:</i>					
Dobrodzień	a 756	706	45	4	1
	b 764	716	43	4	1
	c 8	10	-2	–	–
	d 101,1	101,4	95,6	100,0	100,0
w tym miasto	a 381	348	30	2	1
<i>of which town</i>	b 389	358	28	2	1
	c 8	10	-2	–	–
	d 102,1	102,9	93,3	100,0	100,0
Gorzów Śląski	a 433	409	21	2	1
	b 448	425	20	2	1
	c 15	16	-1	–	–
	d 103,5	103,9	95,2	100,0	100,0
w tym miasto	a 221	206	13	2	–
<i>of which town</i>	b 228	214	12	2	–
	c 7	8	-1	–	–
	d 103,2	103,9	92,3	100,0	x
Olesno	a 1896	1808	68	17	3
	b 1924	1836	69	16	3
	c 28	28	1	-1	–
	d 101,5	101,5	101,5	94,1	100,0
w tym miasto	a 1321	1246	55	17	3
<i>of which town</i>	b 1340	1266	55	16	3
	c 19	20	–	-1	–
	d 101,4	101,6	100,0	94,1	100,0

1 Przewidywana liczba pracujących podawana przy pierwszym zgłoszeniu o wpis do rejestru REGON. Nie ma ustawowego obowiązku
1 Expected number of employed persons declared at the moment of registration to REGON register. There is no legal obligation to update

PODREGIONÓW, POWIATÓW I GMIN² (cd.)
BY SUBREGIONS, POWIATS AND GMINAS² (cont.)

W tym sektor prywatny <i>Of which private sector</i>					WYSZCZEGÓLNIENIE <i>SPECIFICATION</i>	
razem <i>total</i>	0-9	10-49	50-249	250 i więcej <i>and more</i>		
						PODREGION OPOLSKI (cd.) SUBREGION OPOLSKI (cont.)
						Powiat krapkowicki (dok.) (cont.)
						Gminy miejsko-wiejskie: (dok.) <i>Urban-rural gminas: (cont.)</i>
1033	1002	25	6	-	a Zdieszowice
1038	1009	23	6	-	b	
5	7	-2	-	-	c	
100,5	100,7	92,0	100,0	x	d	
767	748	14	5	-	a w tym miasto
770	752	13	5	-	b <i>of which town</i>
3	4	-1	-	-	c	
100,4	100,5	92,9	100,0	x	d	
						Gminy wiejskie: <i>Rural gminas:</i>
416	404	12	-	-	a Strzeleczyki
416	403	13	-	-	b	
-	-1	1	-	-	c	
100,0	99,8	108,3	x	x	d	
310	306	3	1	-	a Walce
307	303	3	1	-	b	
-3	-3	-	-	-	c	
99,0	99,0	100,0	100,0	x	d	
5301	5139	140	16	6	a Powiat oleski
5317	5160	136	16	5	b	
16	21	-4	-	-1	c	
100,3	100,4	97,1	100,0	83,3	d	
						Gminy miejsko-wiejskie: <i>Urban-rural gminas:</i>
725	688	34	2	1	a Dobrodzień
730	695	32	2	1	b	
5	7	-2	-	-	c	
100,7	101,0	94,1	100,0	100,0	d	
355	332	22	-	1	a w tym miasto
361	340	20	-	1	b <i>of which town</i>
6	8	-2	-	-	c	
101,7	102,4	90,9	x	100,0	d	
412	401	9	1	1	a Gorzów Śląski
426	416	8	1	1	b	
14	15	-1	-	-	c	
103,4	103,7	88,9	100,0	100,0	d	
204	198	5	1	-	a w tym miasto
210	205	4	1	-	b <i>of which town</i>
6	7	-1	-	-	c	
102,9	103,5	80,0	100,0	x	d	
1822	1763	48	9	2	a Olesno
1848	1788	49	9	2	b	
26	25	1	-	-	c	
101,4	101,4	102,1	100,0	100,0	d	
1262	1210	41	9	2	a w tym miasto
1281	1228	42	9	2	b <i>of which town</i>
19	18	1	-	-	c	
101,5	101,5	102,4	100,0	100,0	d	

aktualizacji tej informacji przez podmiot. 2 Patrz uwagi ogólne, pkt 12 na str. 8.

te this information by the entity. 2 See general notes, item 12 on page 8.

TABL. 3. **PODMIOTY GOSPODARKI NARODOWEJ WEDŁUG PRZEWIDYWANEJ LICZBY PRACUJĄCYCH¹ ORAZ**
ENTITIES OF THE NATIONAL ECONOMY BY EXPECTED NUMBER OF EMPLOYED PERSONS¹ AS WELL AS

WYSZCZEGÓLNIENIE SPECIFICATION a – 31 XII 2014 b – 31 XII 2015 c – przyrost/spadek increase/decrease d – 2014=100		Ogółem Total				
		ogółem grand total	0–9	10–49	50–249	250 i więcej and more
PODREGION OPOLSKI (cd.) SUBREGION OPOLSKI (cont.)						
Powiat oleski (dok.) (cont.)						
Gminy miejsko-wiejskie: (dok.) Urban-rural gminas: (cont.)						
Praszka	a	1293	1243	42	6	2
	b	1268	1222	39	6	1
	c	-25	-21	-3	–	-1
	d	98,1	98,3	92,9	100,0	50,0
w tym miasto	a	861	823	31	5	2
of which town	b	839	805	28	5	1
	c	-22	-18	-3	–	-1
	d	97,4	97,8	90,3	100,0	50,0
Gminy wiejskie: Rural gminas:						
Radłów	a	281	269	12	–	–
	b	288	275	13	–	–
	c	7	6	1	–	–
	d	102,5	102,2	108,3	x	x
Rudniki	a	650	631	19	–	–
	b	640	622	18	–	–
	c	-10	-9	-1	–	–
	d	98,5	98,6	94,7	x	x
Zębowice	a	187	181	6	–	–
	b	194	187	7	–	–
	c	7	6	1	–	–
	d	103,7	103,3	116,7	x	x
Powiat opolski	a	11934	11446	420	65	3
	b	12029	11549	413	64	3
	c	95	103	-7	-1	–
	d	100,8	100,9	98,3	98,5	100,0
Gminy miejsko-wiejskie: Urban-rural gminas:						
Niemodlin	a	1464	1415	40	9	–
	b	1477	1429	39	9	–
	c	13	14	-1	–	–
	d	100,9	101,0	97,5	100,0	x
w tym miasto	a	873	834	32	7	–
of which town	b	871	832	32	7	–
	c	-2	-2	–	–	–
	d	99,8	99,8	100,0	100,0	x
Ozimek	a	1438	1380	46	10	2
	b	1436	1381	43	10	2
	c	-2	1	-3	–	–
	d	99,9	100,1	93,5	100,0	100,0
w tym miasto	a	802	770	24	7	1
of which town	b	793	764	21	7	1
	c	-9	-6	-3	–	–
	d	98,9	99,2	87,5	100,0	100,0
Prószków	a	875	833	38	4	–
	b	902	860	38	4	–
	c	27	27	–	–	–
	d	103,1	103,2	100,0	100,0	x
w tym miasto	a	288	268	17	3	–
of which town	b	300	281	16	3	–
	c	12	13	-1	–	–
	d	104,2	104,9	94,1	100,0	x

1 Przewidywana liczba pracujących podawana przy pierwszym zgłoszeniu o wpis do rejestru REGON. Nie ma ustawowego obowiązku

1 Expected number of employed persons declared at the moment of registration to REGON register. There is no legal obligation to upda

PODREGIONÓW, POWIATÓW I GMIN² (cd.)

 BY SUBREGIONS, POWIATS AND GMINAS² (cont.)

W tym sektor prywatny <i>Of which private sector</i>					WYSZCZEGÓLNIENIE <i>SPECIFICATION</i>	
razem <i>total</i>	0-9	10-49	50-249	250 i więcej <i>and more</i>		
					PODREGION OPOLSKI (cd.) SUBREGION OPOLSKI (cont.) Powiat oleski (dok.) (cont.) Gminy miejsko-wiejskie:(dok.) <i>Urban-rural gminas:(cont.)</i>	
1259	1225	28	4	2	a Praszka
1227	1197	25	4	1	b	
-32	-28	-3	-	-1	c	
97,5	97,7	89,3	100,0	50,0	d	
833	808	20	3	2	a w tym miasto
807	786	17	3	1	b of which town
-26	-22	-3	-	-1	c	
96,9	97,3	85,0	100,0	50,0	d	
					Gminy wiejskie: <i>Rural gminas:</i>	
271	265	6	-	-	a Radłów
278	271	7	-	-	b	
7	6	1	-	-	c	
102,6	102,3	116,7	x	x	d	
638	625	13	-	-	a Rudniki
627	615	12	-	-	b	
-11	-10	-1	-	-	c	
98,3	98,4	92,3	x	x	d	
174	172	2	-	-	a Zębowice
181	178	3	-	-	b	
7	6	1	-	-	c	
104,0	103,5	150,0	x	x	d	
11591	11261	283	44	3	a Powiat opolski
11649	11327	276	43	3	b	
58	66	-7	-1	-	c	
100,5	100,6	97,5	97,7	100,0	d	
					Gminy miejsko-wiejskie: <i>Urban-rural gminas:</i>	
1409	1378	25	6	-	a Niemodlin
1421	1391	24	6	-	b	
12	13	-1	-	-	c	
100,9	100,9	96,0	100,0	x	d	
822	797	21	4	-	a w tym miasto
821	796	21	4	-	b of which town
-1	-1	-	-	-	c	
99,9	99,9	100,0	100,0	x	d	
1402	1365	28	7	2	a Ozimek
1401	1366	26	7	2	b	
-1	1	-2	-	-	c	
99,9	100,1	92,9	100,0	100,0	d	
775	756	13	5	1	a w tym miasto
767	750	11	5	1	b of which town
-8	-6	-2	-	-	c	
99,0	99,2	84,6	100,0	100,0	d	
842	815	25	2	-	a Prószków
863	836	25	2	-	b	
21	21	-	-	-	c	
102,5	102,6	100,0	100,0	x	d	
268	259	8	1	-	a w tym miasto
279	271	7	1	-	b of which town
11	12	-1	-	-	c	
104,1	104,6	87,5	100,0	x	d	

 aktualizacji tej informacji przez podmiot. 2 Patrz uwagi ogólne, pkt 12 na str. 8.
 te this information by the entity. 2 See general notes, item 12 on page 8.

TABL. 3. **PODMIOTY GOSPODARKI NARODOWEJ WEDŁUG PRZEWIDYWANEJ LICZBY PRACUJĄCYCH¹ ORAZ ENTITIES OF THE NATIONAL ECONOMY BY EXPECTED NUMBER OF EMPLOYED PERSONS¹ AS WELL AS**

WYSZCZEGÓLNIENIE SPECIFICATION a – 31 XII 2014 b – 31 XII 2015 c – przyrost/spadek increase/decrease d – 2014=100		Ogółem Total				
		ogółem grand total	0–9	10–49	50–249	250 i więcej and more
PODREGION OPOLSKI (cd.) SUBREGION OPOLSKI (cont.) Powiat opolski (dok.) (cont.)						
Gminy wiejskie: Rural gminas:						
Chrzastowice	a	639	612	26	1	–
	b	655	631	23	1	–
	c	16	19	-3	–	–
	d	102,5	103,1	88,5	100,0	x
Dąbrowa	a	942	907	33	2	–
	b	924	890	32	2	–
	c	-18	-17	-1	–	–
	d	98,1	98,1	97,0	100,0	x
Dobrzeń Wielki	a	1327	1254	55	18	–
	b	1355	1280	57	18	–
	c	28	26	2	–	–
	d	102,1	102,1	103,6	100,0	x
Komprachcice	a	1112	1082	28	2	–
	b	1146	1115	29	2	–
	c	34	33	1	–	–
	d	103,1	103,0	103,6	100,0	x
Łubniany	a	963	924	37	2	–
	b	976	937	37	2	–
	c	13	13	–	–	–
	d	101,3	101,4	100,0	100,0	x
Murów	a	394	372	19	3	–
	b	395	373	19	3	–
	c	1	1	–	–	–
	d	100,3	100,3	100,0	100,0	x
Popielów	a	645	624	19	2	–
	b	637	616	19	2	–
	c	-8	-8	–	–	–
	d	98,8	98,7	100,0	100,0	x
Tarnów Opolski	a	721	683	33	4	1
	b	708	671	33	3	1
	c	-13	-12	–	-1	–
	d	98,2	98,2	100,0	75,0	100,0
Tułowice	a	501	473	23	5	–
	b	502	475	22	5	–
	c	1	2	-1	–	–
	d	100,2	100,4	95,7	100,0	x
Turawa	a	913	887	23	3	–
	b	916	891	22	3	–
	c	3	4	-1	–	–
	d	100,3	100,5	95,7	100,0	x
Powiat strzelecki	a	5247	4965	234	43	5
	b	5255	4977	231	42	5
	c	8	12	-3	-1	–
	d	100,2	100,2	98,7	97,7	100,0
Gminy miejsko-wiejskie: Urban-rural gminas:						
Kolonowskie	a	317	303	12	2	–
	b	323	308	12	3	–
	c	6	5	–	1	–
	d	101,9	101,7	100,0	150,0	x
w tym miasto	a	182	170	10	2	–
of which town	b	186	173	10	3	–
	c	4	3	–	1	–
	d	102,2	101,8	100,0	150,0	x

¹ Przewidywana liczba pracujących podawana przy pierwszym zgłoszeniu o wpis do rejestru REGON. Nie ma ustawowego obowiązku
1 Expected number of employed persons declared at the moment of registration to REGON register. There is no legal obligation to update

PODREGIONÓW, POWIATÓW I GMIN² (cd.)
BY SUBREGIONS, POWIATS AND GMINAS² (cont.)

W tym sektor prywatny <i>Of which private sector</i>					WYSZCZEGÓLNIENIE <i>SPECIFICATION</i>	
razem <i>total</i>	0-9	10-49	50-249	250 i więcej <i>and more</i>		
					PODREGION OPOLSKI (cd.) SUBREGION OPOLSKI (cont.) Powiat opolski (dok.) (cont.) Gminy wiejskie: <i>Rural gminas:</i>	
622	603	19	-	-	a Chrzastowice
637	621	16	-	-	b	
15	18	-3	-	-	c	
102,4	103,0	84,2	x	x	d	
916	892	22	2	-	a Dąbrowa
897	874	21	2	-	b	
-19	-18	-1	-	-	c	
97,9	98,0	95,5	100,0	x	d	
1291	1236	44	11	-	a Dobrzeń Wielki
1311	1255	45	11	-	b	
20	19	1	-	-	c	
101,5	101,5	102,3	100,0	x	d	
1090	1072	17	1	-	a Komprachcice
1116	1098	17	1	-	b	
26	26	-	-	-	c	
102,4	102,4	100,0	100,0	x	d	
947	918	27	2	-	a Łubniany
957	928	27	2	-	b	
10	10	-	-	-	c	
101,1	101,1	100,0	100,0	x	d	
383	368	12	3	-	a Murów
385	369	13	3	-	b	
2	1	1	-	-	c	
100,5	100,3	108,3	100,0	x	d	
632	620	10	2	-	a Popielów
621	609	10	2	-	b	
-11	-11	-	-	-	c	
98,3	98,2	100,0	100,0	x	d	
699	673	21	4	1	a Tarnów Opolski
682	657	21	3	1	b	
-17	-16	-	-1	-	c	
97,6	97,6	100,0	75,0	100,0	d	
464	447	15	2	-	a Tułowice
465	449	14	2	-	b	
1	2	-1	-	-	c	
100,2	100,4	93,3	100,0	x	d	
894	874	18	2	-	a Turawa
893	874	17	2	-	b	
-1	-	-1	-	-	c	
99,9	100,0	94,4	100,0	x	d	
4994	4816	155	21	2	a Powiat strzelecki
4991	4817	152	20	2	b	
-3	1	-3	-1	-	c	
99,9	100,0	98,1	95,2	100,0	d	
					Gminy miejsko-wiejskie: <i>Urban-rural gminas:</i>	
306	298	6	2	-	a Kolonowski
312	303	6	3	-	b	
6	5	-	1	-	c	
102,0	101,7	100,0	150,0	x	d	
173	166	5	2	-	a w tym miasto
177	169	5	3	-	b	<i>of which town</i>
4	3	-	1	-	c	
102,3	101,8	100,0	150,0	x	d	

aktualizacji tej informacji przez podmiot. 2 Patrz uwagi ogólne, pkt 12 na str. 8.
te this information by the entity. 2 See general notes, item 12 on page 8.

TABL. 3. **PODMIOTY GOSPODARKI NARODOWEJ WEDŁUG PRZEWIDYWANEJ LICZBY PRACUJĄCYCH¹ ORAZ**
ENTITIES OF THE NATIONAL ECONOMY BY EXPECTED NUMBER OF EMPLOYED PERSONS¹ AS WELL AS

WYSZCZEGÓLNIENIE SPECIFICATION a – 31 XII 2014 b – 31 XII 2015 c – przyrost/spadek increase/decrease d – 2014=100	Ogółem Total				
	ogółem grand total	0–9	10–49	50–249	250 i więcej and more
PODREGION OPOLSKI (cd.) SUBREGION OPOLSKI (cont.)					
Powiat strzelecki (dok.) (cont.)					
Gminy miejsko-wiejskie: (dok.) Urban-rural gminas: (cont.)					
Leśnica	a 524	496	24	4	–
	b 524	495	24	5	–
	c –	-1	–	1	–
	d 100,0	99,8	100,0	125,0	x
w tym miasto	a 193	177	13	3	–
of which town	b 192	175	13	4	–
	c -1	-2	–	1	–
	d 99,5	98,9	100,0	133,3	x
Strzelce Opolskie	a 2640	2504	108	24	4
	b 2621	2487	107	23	4
	c -19	-17	-1	-1	–
	d 99,3	99,3	99,1	95,8	100,0
w tym miasto	a 1869	1769	72	24	4
of which town	b 1834	1736	71	23	4
	c -35	-33	-1	-1	–
	d 98,1	98,1	98,6	95,8	100,0
Ujazd	a 349	329	19	1	–
	b 353	334	18	1	–
	c 4	5	-1	–	–
	d 101,1	101,5	94,7	100,0	x
w tym miasto	a 154	143	10	1	–
of which town	b 156	146	9	1	–
	c 2	3	-1	–	–
	d 101,3	102,1	90,0	100,0	x
Zawadzkie	a 663	619	33	10	1
	b 676	633	33	9	1
	c 13	14	–	-1	–
	d 102,0	102,3	100,0	90,0	100,0
w tym miasto	a 468	435	24	8	1
of which town	b 471	439	24	7	1
	c 3	4	–	-1	–
	d 100,6	100,9	100,0	87,5	100,0
Gminy wiejskie: Rural gminas:					
Izbicko	a 379	359	18	2	–
	b 387	367	19	1	–
	c 8	8	1	-1	–
	d 102,1	102,2	105,6	50,0	x
Jemielnica	a 375	355	20	–	–
	b 371	353	18	–	–
	c -4	-2	-2	–	–
	d 98,9	99,4	90,0	x	x
Miasto na prawach powiatu – Opole	a 20521	19658	663	165	35
City with powiat status – Opole	b 20686	19826	663	162	35
	c 165	168	–	-3	–
	d 100,8	100,9	100,0	98,2	100,0

¹ Przewidywana liczba pracujących podawana przy pierwszym zgłoszeniu o wpis do rejestru REGON. Nie ma ustawowego obowiązku
¹ Expected number of employed persons declared at the moment of registration to REGON register. There is no legal obligation to update

PODREGIONÓW, POWIATÓW I GMIN² (dok.)
BY SUBREGIONS, POWIATS AND GMINAS² (cont.)

W tym sektor prywatny <i>Of which private sector</i>					WYSZCZEGÓLNIENIE <i>SPECIFICATION</i>	
razem <i>total</i>	0-9	10-49	50-249	250 i więcej <i>and more</i>		
						PODREGION OPOLSKI (cd.) SUBREGION OPOLSKI (cont.)
						Powiat strzelecki (dok.) (cont.)
						Gminy miejsko-wiejskie:(dok.) <i>Urban-rural gminas:(cont.)</i>
497	480	15	2	-	a Leśnica
496	479	15	2	-	b	
-1	-1	-	-	-	c	
99,8	99,8	100,0	100,0	x	d	
173	166	6	1	-	a w tym miasto
171	164	6	1	-	b <i>of which town</i>
-2	-2	-	-	-	c	
98,8	98,8	100,0	100,0	x	d	
2528	2441	78	7	2	a Strzelce Opolskie
2500	2414	77	7	2	b	
-28	-27	-1	-	-	c	
98,9	98,9	98,7	100,0	100,0	d	
1780	1717	54	7	2	a w tym miasto
1736	1674	53	7	2	b <i>of which town</i>
-44	-43	-1	-	-	c	
97,5	97,5	98,1	100,0	100,0	d	
334	323	11	-	-	a Ujazd
338	328	10	-	-	b	
4	5	-1	-	-	c	
101,2	101,5	90,9	x	x	d	
141	137	4	-	-	a w tym miasto
143	140	3	-	-	b <i>of which town</i>
2	3	-1	-	-	c	
101,4	102,2	75,0	x	x	d	
597	569	19	9	-	a Zawadzkie
608	581	19	8	-	b	
11	12	-	-1	-	c	
101,8	102,1	100,0	88,9	x	d	
410	389	14	7	-	a w tym miasto
412	392	14	6	-	b <i>of which town</i>
2	3	-	-1	-	c	
100,5	100,8	100,0	85,7	x	d	
						Gminy wiejskie: <i>Rural gminas:</i>
366	353	12	1	-	a Izbicko
375	362	13	-	-	b	
9	9	1	-1	-	c	
102,5	102,5	108,3	x	x	d	
366	352	14	-	-	a Jemielnica
362	350	12	-	-	b	
-4	-2	-2	-	-	c	
98,9	99,4	85,7	x	x	d	
19882	19200	581	81	20	a Miasto na prawach powiatu – Opole
19876	19197	578	81	20	b City with powiat status – Opole
-6	-3	-3	-	-	c	
100,0	100,0	99,5	100,0	100,0	d	

aktualizacji tej informacji przez podmiot. 2 Patrz uwagi ogólne, pkt 12 na str. 8.
te this information by the entity. 2 See general notes, item 12 on page 8.

TABL. 4. **PODMIOTY GOSPODARKI NARODOWEJ WEDŁUG SEKCJI POLSKIEJ KLASYFIKACJI DZIAŁALNOŚCI**
ENTITIES OF THE NATIONAL ECONOMY BY SECTIONS OF THE POLISH CLASSIFICATION OF ACTIVITIES

Lp. No.	WYSZCZEGÓLNIENIE <i>SPECIFICATION</i> a – 31 XII 2014 b – 31 XII 2015 c – przyrost/spadek <i>increase/decrease</i> d – 2014=100	Ogółem <i>Grand total</i>	Rolnictwo, leśnictwo, łowiectwo i rybactwo <i>Agriculture, forestry and fishing</i>	Przemysł <i>Industry</i>		Budownictwo <i>Construction</i>	Handel; naprawa pojazdów samochodowych ^Δ <i>Trade; repair of motor vehicles^Δ</i>	Transport i gospodarka magazynowa <i>Transportation and storage</i>	Zakwaterowanie i gastronomia ^Δ <i>Accommodation and catering^Δ</i>
				razem <i>total</i>	w tym przetwórstwo przemysłowe <i>of which manufacturing</i>				
1	WOJEWÓDZTWO	a 100077	2722	9484	8973	13421	24958	4978	2947
2	VOIVODSHIP	b 100432	2736	9512	9000	13416	24549	5006	2950
3		c 355	14	28	27	-5	-409	28	3
4		d 100,4	100,5	100,3	100,3	100,0	98,4	100,6	100,1
5	PODREGION NYSKI	a 36659	1144	3268	3094	5117	9668	1655	1021
6	SUBREGION NYSKI	b 36677	1145	3293	3127	5058	9469	1672	1002
7		c 18	1	25	33	-59	-199	17	-19
8		d 100,0	100,1	100,8	101,1	98,8	97,9	101,0	98,1
9	Powiat brzeski	a 10062	257	922	863	1477	2515	478	226
10		b 10082	257	919	869	1477	2472	481	219
11		c 20	-	-3	6	-	-43	3	-7
12		d 100,2	100,0	99,7	100,7	100,0	98,3	100,6	96,9
	Gmina miejska: <i>Urban gmina:</i>								
13	Brzeg	a 5105	36	406	376	596	1287	198	115
14		b 5118	34	398	373	615	1267	202	109
15		c 13	-2	-8	-3	19	-20	4	-6
16		d 100,3	94,4	98,0	99,2	103,2	98,4	102,0	94,8
	Gminy miejsko-wiejskie: <i>Urban-rural gminas:</i>								
17	Grodków	a 1665	84	176	169	226	445	109	35
18		b 1674	85	170	164	225	443	116	38
19		c 9	1	-6	-5	-1	-2	7	3
20		d 100,5	101,2	96,6	97,0	99,6	99,6	106,4	108,6
21	w tym miasto	a 1020	18	95	92	115	296	53	20
22	<i>of which town</i>	b 1011	20	90	88	114	284	55	22
23		c -9	2	-5	-4	-1	-12	2	2
24		d 99,1	111,1	94,7	95,7	99,1	95,9	103,8	110,0
25	Lewin Brzeski	a 1307	32	106	101	299	257	73	28
26		b 1270	31	105	100	288	239	70	26
27		c -37	-1	-1	-1	-11	-18	-3	-2
28		d 97,2	96,9	99,1	99,0	96,3	93,0	95,9	92,9
29	w tym miasto	a 707	10	54	51	141	146	29	15
30	<i>of which town</i>	b 689	9	55	52	139	134	27	13
31		c -18	-1	1	1	-2	-12	-2	-2
32		d 97,5	90,0	101,9	102,0	98,6	91,8	93,1	86,7
	Gminy wiejskie: <i>Rural gminas:</i>								
33	Lubsza	a 834	58	101	92	160	216	38	20
34		b 836	62	99	93	158	212	36	17
35		c 2	4	-2	1	-2	-4	-2	-3
36		d 100,2	106,9	98,0	101,1	98,8	98,1	94,7	85,0
37	Olszanka	a 373	22	40	39	62	91	22	7
38		b 379	22	49	48	63	85	23	7
39		c 6	-	9	9	1	-6	1	-
40		d 101,6	100,0	122,5	123,1	101,6	93,4	104,5	100,0
41	Skarbimierz	a 778	25	93	86	134	219	38	21
42		b 805	23	98	91	128	226	34	22
43		c 27	-2	5	5	-6	7	-4	1
44		d 103,5	92,0	105,4	105,8	95,5	103,2	89,5	104,8

1 Patrz uwagi ogólne, pkt 12 na str. 8.

1 See general notes, item 12 on page 8.

ORAZ PODREGIONÓW, POWIATÓW I GMIN¹
AS WELL AS BY SUBREGIONS, POWIATS AND GMINAS¹

Informacja i komunikacja <i>Information and communication</i>	Działalność finansowa i ubezpieczeniowa <i>Financial and insurance activities</i>	Obsługa rynku nieruchomości ^Δ <i>Real estate activities</i>	Działalność profesjonalna, naukowa i techniczna <i>Professional, scientific and technical activities</i>	Administrowanie i działalność wspierająca ^Δ <i>Administrative and support service activities</i>	Administracja publiczna i obrona narodowa; obowiązkowe zabezpieczenia społeczne <i>Public administration and defence; compulsory social security</i>	Edukacja <i>Education</i>	Opieka zdrowotna i pomoc społeczna <i>Human health and social work activities</i>	Działalność związana z kulturą, rozrywką i rekreacją <i>Arts, entertainment and recreation</i>	Pozostałe <i>Others</i>	Lp. No.
1921	3243	8302	8084	2690	885	3407	4535	1945	6547	1
2001	3178	8453	8227	2801	879	3418	4659	1985	6518	2
80	-65	151	143	111	-6	11	124	40	-29	3
104,2	98,0	101,8	101,8	104,1	99,3	100,3	102,7	102,1	99,6	4
527	1094	3803	2395	804	351	1209	1575	687	2339	5
580	1075	3877	2419	839	351	1204	1629	692	2331	6
53	-19	74	24	35	-	-5	54	5	-8	7
110,1	98,3	101,9	101,0	104,4	100,0	99,6	103,4	100,7	99,7	8
157	340	1142	756	253	58	307	410	170	594	9
168	339	1160	764	263	58	307	425	173	591	10
11	-1	18	8	10	-	-	15	3	-3	11
107,0	99,7	101,6	101,1	104,0	100,0	100,0	103,7	101,8	99,5	12
105	191	788	444	132	12	166	241	97	291	13
108	185	804	451	132	12	167	247	97	286	14
3	-6	16	7	-	-	1	6	-	-5	15
102,9	96,9	102,0	101,6	100,0	100,0	100,6	102,5	100,0	98,3	16
13	42	123	93	38	13	59	74	29	106	17
14	43	124	94	37	13	59	73	28	109	18
1	1	1	1	-1	-	-	-1	-1	3	19
107,7	102,4	100,8	101,1	97,4	100,0	100,0	98,6	96,6	102,8	20
11	30	102	66	24	2	44	61	16	67	21
12	32	103	67	23	2	43	60	15	67	22
1	2	1	1	-1	-	-1	-1	-1	-	23
109,1	106,7	101,0	101,5	95,8	100,0	97,7	98,4	93,8	100,0	24
15	51	182	88	24	9	24	39	15	65	25
20	50	184	82	27	9	24	38	13	62	26
5	-1	2	-6	3	-	-	-1	-2	-3	27
133,3	98,0	101,1	93,2	112,5	100,0	100,0	97,4	86,7	95,4	28
11	24	140	50	13	4	12	21	5	32	29
16	23	142	47	16	4	10	19	6	29	30
5	-1	2	-3	3	-	-2	-2	1	-3	31
145,5	95,8	101,4	94,0	123,1	100,0	83,3	90,5	120,0	90,6	32
10	18	11	65	25	10	22	26	12	42	33
12	21	10	59	28	10	19	33	18	42	34
2	3	-1	-6	3	-	-3	7	6	-	35
120,0	116,7	90,9	90,8	112,0	100,0	86,4	126,9	150,0	100,0	36
4	14	9	15	13	8	19	7	5	35	37
3	14	9	19	13	8	19	6	5	34	38
-1	-	-	4	-	-	-	-1	-	-1	39
75,0	100,0	100,0	126,7	100,0	100,0	100,0	85,7	100,0	97,1	40
10	24	29	51	21	6	17	23	12	55	41
11	26	29	59	26	6	19	28	12	58	42
1	2	-	8	5	-	2	5	-	3	43
110,0	108,3	100,0	115,7	123,8	100,0	111,8	121,7	100,0	105,5	44

TABL. 4. **PODMIOTY GOSPODARKI NARODOWEJ WEDŁUG SEKCJI POLSKIEJ KLASYFIKACJI DZIAŁALNOŚCI**
ENTITIES OF THE NATIONAL ECONOMY BY SECTIONS OF THE POLISH CLASSIFICATION OF ACTIVITIES

Lp. No.	WYSZCZEGÓLNIENIE <i>SPECIFICATION</i> a – 31 XII 2014 b – 31 XII 2015 c – przyrost/spadek <i>increase/decrease</i> d – 2014=100	Ogółem <i>Grand total</i>	Rolnictwo, leśnictwo, łowiectwo i rybactwo <i>Agriculture, forestry and fishing</i>	Przemysł <i>Industry</i>		Budownictwo <i>Construction</i>	Handel; naprawa pojazdów samochodowych ^Δ <i>Trade; repair of motor vehicles^Δ</i>	Transport i gospodarka magazynowa <i>Transportation and storage</i>	Zakwaterowanie i gastronomia ^Δ <i>Accommodation and catering^Δ</i>
				razem <i>total</i>	w tym przetwórstwo przemysłowe <i>of which manufacturing</i>				
PODREGION NYSKI (dok.) SUBREGION NYSKI (cont.)									
1	Powiat głubczycki	4007	165	299	277	504	1067	184	90
2	b	4033	167	301	279	510	1047	183	83
3	c	26	2	2	2	6	-20	-1	-7
4	d	100,6	101,2	100,7	100,7	101,2	98,1	99,5	92,2
Gminy miejsko-wiejskie: <i>Urban-rural gminas:</i>									
5	Baborów	449	40	35	33	43	125	37	18
6	b	445	40	38	35	45	125	36	15
7	c	-4	-	3	2	2	-	-1	-3
8	d	99,1	100,0	108,6	106,1	104,7	100,0	97,3	83,3
9	w tym miasto	302	29	23	21	24	79	29	10
10	of which town	298	29	24	21	24	81	28	9
11	c	-4	-	1	-	-	2	-1	-1
12	d	98,7	100,0	104,3	100,0	100,0	102,5	96,6	90,0
13	Głubczyce	2293	64	169	154	290	586	65	44
14	b	2285	66	165	151	300	572	66	41
15	c	-8	2	-4	-3	10	-14	1	-3
16	d	99,7	103,1	97,6	98,1	103,4	97,6	101,5	93,2
17	w tym miasto	1702	27	111	102	170	425	41	28
18	of which town	1672	27	109	100	157	420	41	27
19	c	-30	-	-2	-2	-13	-5	-	-1
20	d	98,2	100,0	98,2	98,0	92,4	98,8	100,0	96,4
21	Kietrz	914	43	68	66	122	276	65	22
22	b	937	43	68	66	116	270	60	21
23	c	23	-	-	-	-6	-6	-5	-1
24	d	102,5	100,0	100,0	100,0	95,1	97,8	92,3	95,5
25	w tym miasto	605	13	47	45	79	189	32	12
26	of which town	630	12	48	46	74	183	32	12
27	c	25	-1	1	1	-5	-6	-	-
28	d	104,1	92,3	102,1	102,2	93,7	96,8	100,0	100,0
Gmina wiejska: <i>Rural gmina:</i>									
29	Branice	351	18	27	24	49	80	17	6
30	b	366	18	30	27	49	80	21	6
31	c	15	-	3	3	-	-	4	-
32	d	104,3	100,0	111,1	112,5	100,0	100,0	123,5	100,0
33	Powiat namysłowski	4264	228	404	384	653	1057	218	124
34	b	4301	226	401	381	663	1036	230	131
35	c	37	-2	-3	-3	10	-21	12	7
36	d	100,9	99,1	99,3	99,2	101,5	98,0	105,5	105,6
Gmina miejsko-wiejska: <i>Urban-rural gmina:</i>									
37	Namysłów	2905	105	271	258	390	723	124	81
38	b	2940	104	264	251	404	715	133	84
39	c	35	-1	-7	-7	14	-8	9	3
40	d	101,2	99,0	97,4	97,3	103,6	98,9	107,3	103,7
41	w tym miasto	2186	32	178	170	255	565	84	64
42	of which town	2186	29	172	165	263	556	89	65
43	c	-	-3	-6	-5	8	-9	5	1
44	d	100,0	90,6	96,6	97,1	103,1	98,4	106,0	101,6

1 Patrz uwagi ogólne, pkt 12 na str. 8.

1 See general notes, item 12 on page 8.

ORAZ PODREGIONÓW, POWIATÓW I GMIN¹ (cd.)AS WELL AS BY SUBREGIONS, POWIATS AND GMINAS¹ (cont.)

Informacja i komunikacja <i>Information and communication</i>	Działalność finansowa i ubezpieczeniowa <i>Financial and insurance activities</i>	Obsługa rynku nieruchomości ^A <i>Real estate activities</i>	Działalność profesjonalna, naukowa i techniczna <i>Professional, scientific and technical activities</i>	Administrowanie i działalność wspierająca ^A <i>Administrative and support service activities</i>	Administracja publiczna i obrona narodowa; obowiązkowe zabezpieczenia społeczne <i>Public administration and defence; compulsory social security</i>	Edukacja <i>Education</i>	Opieka zdrowotna i pomoc społeczna <i>Human health and social work activities</i>	Działalność związana z kulturą, rozrywką i rekreacją <i>Arts, entertainment and recreation</i>	Pozostałe <i>Others</i>	Lp. No.
40	120	524	182	71	64	144	184	77	291	1
42	114	562	196	74	64	140	184	80	282	2
2	-6	38	14	3	-	-4	-	3	-9	3
105,0	95,0	107,3	107,7	104,2	100,0	97,2	100,0	103,9	96,9	4
3	19	31	17	8	12	8	13	16	24	5
5	15	31	17	9	12	6	13	16	22	6
2	-4	-	-	1	-	-2	-	-	-2	7
166,7	78,9	100,0	100,0	112,5	100,0	75,0	100,0	100,0	91,7	8
3	13	27	16	3	4	8	12	8	14	9
5	10	27	16	3	4	6	12	8	12	10
2	-3	-	-	-	-	-2	-	-	-2	11
166,7	76,9	100,0	100,0	100,0	100,0	75,0	100,0	100,0	85,7	12
24	73	395	116	36	28	89	131	29	154	13
24	68	395	129	37	28	89	131	29	145	14
-	-5	-	13	1	-	-	-	-	-9	15
100,0	93,2	100,0	111,2	102,8	100,0	100,0	100,0	100,0	94,2	16
14	56	387	99	23	11	71	108	23	108	17
13	51	387	106	23	10	70	107	23	101	18
-1	-5	-	7	-	-1	-1	-1	-	-7	19
92,9	91,1	100,0	107,1	100,0	90,9	98,6	99,1	100,0	93,5	20
12	19	89	34	21	13	32	13	20	64	21
12	21	125	34	19	13	30	14	22	66	22
-	2	36	-	-2	-	-2	1	2	2	23
100,0	110,5	140,4	100,0	90,5	100,0	93,8	107,7	110,0	103,1	24
9	16	86	27	13	4	20	9	10	38	25
9	18	122	26	10	4	19	10	10	38	26
-	2	36	-1	-3	-	-1	1	-	-	27
100,0	112,5	141,9	96,3	76,9	100,0	95,0	111,1	100,0	100,0	28
1	9	9	15	6	11	15	27	12	49	29
1	10	11	16	9	11	15	26	13	49	30
-	1	2	1	3	-	-	-1	1	-	31
100,0	111,1	122,2	106,7	150,0	100,0	100,0	96,3	108,3	100,0	32
52	105	294	305	98	52	148	200	77	249	33
61	98	301	299	106	52	147	208	79	258	34
9	-7	7	-6	8	-	-1	8	2	9	35
117,3	93,3	102,4	98,0	108,2	100,0	99,3	104,0	102,6	103,6	36
40	74	253	245	64	22	118	165	49	181	37
48	71	259	242	68	22	117	169	52	186	38
8	-3	6	-3	4	-	-1	4	3	5	39
120,0	95,9	102,4	98,8	106,3	100,0	99,2	102,4	106,1	102,8	40
37	63	213	207	53	12	93	147	37	146	41
39	60	219	204	54	12	91	147	38	146	42
2	-3	6	-3	1	-	-2	0	1	-	43
105,4	95,2	102,8	98,6	101,9	100,0	97,8	100,0	102,7	100,0	44

TABL. 4. **PODMIOTY GOSPODARKI NARODOWEJ WEDŁUG SEKCJI POLSKIEJ KLASYFIKACJI DZIAŁALNOŚCI**
ENTITIES OF THE NATIONAL ECONOMY BY SECTIONS OF THE POLISH CLASSIFICATION OF ACTIVITIES

Lp. No.	WYSZCZEGÓLNIENIE <i>SPECIFICATION</i> a – 31 XII 2014 b – 31 XII 2015 c – przyrost/spadek <i>increase/decrease</i> d – 2014=100	Ogółem <i>Grand total</i>	Rolnictwo, leśnictwo, łowiectwo i rybactwo <i>Agriculture, forestry and fishing</i>	Przemysł <i>Industry</i>		Budownictwo <i>Construction</i>	Handel; naprawa pojazdów samochodowych ^Δ <i>Trade; repair of motor vehicles^Δ</i>	Transport i gospodarka magazynowa <i>Transportation and storage</i>	Zakwaterowanie i gastronomia ^Δ <i>Accommodation and catering^Δ</i>	
				razem <i>total</i>	w tym przetwórstwo przemysłowe <i>of which manufacturing</i>					
PODREGION NYSKI (cd.) SUBREGION NYSKI (cont.)										
Powiat namysłowski (dok.) (cont.)										
Gminy wiejskie: <i>Rural gminas:</i>										
1	Domaszowice	a	302	28	24	22	57	77	20	5
2		b	304	29	26	24	56	79	20	5
3		c	2	1	2	2	-1	2	-	-
4		d	100,7	103,6	108,3	109,1	98,2	102,6	100,0	100,0
5	Pokój	a	424	44	40	40	75	104	34	9
6		b	423	43	39	39	73	101	35	11
7		c	-1	-1	-1	-1	-2	-3	1	2
8		d	99,8	97,7	97,5	97,5	97,3	97,1	102,9	122,2
9	Świerczów	a	287	22	27	24	54	62	28	17
10		b	282	21	28	25	51	58	26	18
11		c	-5	-1	1	1	-3	-4	-2	1
12		d	98,3	95,5	103,7	104,2	94,4	93,5	92,9	105,9
13	Wilków	a	346	29	42	40	77	91	12	12
14		b	352	29	44	42	79	83	16	13
15		c	6	-	2	2	2	-8	4	1
16		d	101,7	100,0	104,8	105,0	102,6	91,2	133,3	108,3
17	Powiat nyski	a	13846	320	1267	1215	1909	3893	608	431
18		b	13746	311	1266	1212	1830	3811	606	418
19		c	-100	-9	-1	-3	-79	-82	-2	-13
20		d	99,3	97,2	99,9	99,8	95,9	97,9	99,7	97,0
Gminy miejsko-wiejskie: <i>Urban-rural gminas:</i>										
21	Glucholązy	a	2403	43	244	229	349	644	88	87
22		b	2386	42	237	224	339	627	89	90
23		c	-17	-1	-7	-5	-10	-17	1	3
24		d	99,3	97,7	97,1	97,8	97,1	97,4	101,1	103,4
25	w tym miasto	a	1645	10	150	144	191	435	48	48
26	of which town	b	1622	10	146	140	183	421	47	49
27		c	-23	-	-4	-4	-8	-14	-1	1
28		d	98,6	100,0	97,3	97,2	95,8	96,8	97,9	102,1
29	Korfantów	a	540	33	51	47	93	150	23	8
30		b	547	33	53	49	96	147	21	7
31		c	7	-	2	2	3	-3	-2	-1
32		d	101,3	100,0	103,9	104,3	103,2	98,0	91,3	87,5
33	w tym miasto	a	174	3	21	20	24	54	4	2
34	of which town	b	170	2	22	21	22	53	3	2
35		c	-4	-1	1	1	-2	-1	-1	-
36		d	97,7	66,7	104,8	105,0	91,7	98,1	75,0	100,0
37	Nysa	a	6849	73	579	562	786	2015	312	195
38		b	6793	68	580	561	752	1970	307	186
39		c	-56	-5	1	-1	-34	-45	-5	-9
40		d	99,2	93,2	100,2	99,8	95,7	97,8	98,4	95,4
41	w tym miasto	a	5705	33	445	431	606	1690	243	153
42	of which town	b	5635	30	441	425	576	1645	242	143
43		c	-70	-3	-4	-6	-30	-45	-1	-10
44		d	98,8	90,9	99,1	98,6	95,0	97,3	99,6	93,5

1 Patrz uwagi ogólne, pkt 12 na str. 8.

1 See general notes, item 12 on page 8.

ORAZ PODREGIONÓW, POWIATÓW I GMIN¹ (cd.)AS WELL AS BY SUBREGIONS, POWIATS AND GMINAS¹ (cont.)

Informacja i komunikacja <i>Information and communication</i>	Działalność finansowa i ubezpieczeniowa <i>Financial and insurance activities</i>	Obsługa rynku nieruchomości ^Δ <i>Real estate activities</i>	Działalność profesjonalna, naukowa i techniczna <i>Professional, scientific and technical activities</i>	Administrowanie i działalność wspierająca ^Δ <i>Administrative and support service activities</i>	Administracja publiczna i obrona narodowa; obowiązkowe zabezpieczenia społeczne <i>Public administration and defence; compulsory social security</i>	Edukacja <i>Education</i>	Opieka zdrowotna i pomoc społeczna <i>Human health and social work activities</i>	Działalność związana z kulturą, rozrywką i rekreacją <i>Arts, entertainment and recreation</i>	Pozostałe <i>Others</i>	Lp. No.
3	6	19	10	5	8	8	11	7	14	1
2	5	18	8	6	8	8	11	7	16	2
-1	-1	-1	-2	1	-	-	-	-	2	3
66,7	83,3	94,7	80,0	120,0	100,0	100,0	100,0	100,0	114,3	4
4	14	3	19	13	9	7	9	10	30	5
5	12	5	17	15	9	7	9	9	30	6
1	-2	2	-2	2	-	-	-	-1	-	7
125,0	85,7	166,7	89,5	115,4	100,0	100,0	100,0	90,0	100,0	8
1	9	12	13	8	8	4	7	5	10	9
2	8	11	14	8	8	4	9	5	11	10
1	-1	-1	1	-	-	-	2	-	1	11
200,0	88,9	91,7	107,7	100,0	100,0	100,0	128,6	100,0	110,0	12
4	2	7	18	8	5	11	8	6	14	13
4	2	8	18	9	5	11	10	6	15	14
-	-	1	-	1	-	-	2	-	1	15
100,0	100,0	114,3	100,0	112,5	100,0	100,0	125,0	100,0	107,1	16
220	425	1301	868	284	111	440	587	290	891	17
243	422	1311	875	289	110	448	608	290	888	18
23	-3	10	7	5	-1	8	21	-	-3	19
110,5	99,3	100,8	100,8	101,8	99,1	101,8	103,6	100,0	99,7	20
25	58	370	112	42	15	53	101	34	138	21
29	59	374	115	41	15	51	100	35	138	22
4	1	4	3	-1	-	-2	-1	1	-	23
116,0	101,7	101,1	102,7	97,6	100,0	96,2	99,0	102,9	100,0	24
18	46	356	82	27	5	38	81	21	89	25
23	45	358	83	25	5	38	78	21	85	26
5	-1	2	1	-2	-	-	-3	-	-4	27
127,8	97,8	100,6	101,2	92,6	100,0	100,0	96,3	100,0	95,5	28
5	15	12	25	13	10	18	31	6	47	29
5	14	12	23	16	10	19	29	7	53	30
-	-1	-	-2	3	-	1	-2	1	6	31
100,0	93,3	100,0	92,0	123,1	100,0	105,6	93,5	116,7	112,8	32
2	3	5	5	4	3	5	17	4	18	33
2	1	5	5	4	3	5	16	4	20	34
-	-2	-	-	-	-	-	-1	-	2	35
100,0	33,3	100,0	100,0	100,0	100,0	100,0	94,1	100,0	111,1	36
146	261	579	547	140	29	221	343	169	453	37
163	262	580	542	146	28	231	357	162	451	38
17	1	1	-5	6	-1	10	14	-7	-2	39
111,6	100,4	100,2	99,1	104,3	96,6	104,5	104,1	95,9	99,6	40
132	239	545	479	120	17	191	302	135	374	41
146	239	546	474	126	16	199	304	129	372	42
14	-	1	-5	6	-1	8	2	-6	-2	43
110,6	100,0	100,2	99,0	105,0	94,1	104,2	100,7	95,6	99,5	44

TABL. 4. **PODMIOTY GOSPODARKI NARODOWEJ WEDŁUG SEKCJI POLSKIEJ KLASYFIKACJI DZIAŁALNOŚCI**
ENTITIES OF THE NATIONAL ECONOMY BY SECTIONS OF THE POLISH CLASSIFICATION OF ACTIVITIES

Lp. No.	WYSZCZEGÓLNIENIE <i>SPECIFICATION</i> a – 31 XII 2014 b – 31 XII 2015 c – przyrost/spadek <i>increase/decrease</i> d – 2014=100	Ogółem <i>Grand total</i>	Rolnictwo, leśnictwo, łowiectwo i rybactwo <i>Agriculture, forestry and fishing</i>	Przemysł <i>Industry</i>		Budownictwo <i>Construction</i>	Handel; naprawa pojazdów samochodowych ^Δ <i>Trade; repair of motor vehicles^Δ</i>	Transport i gospodarka magazynowa <i>Transportation and storage</i>	Zakwaterowanie i gastronomia ^Δ <i>Accommodation and catering^Δ</i>	
				razem <i>total</i>	w tym przetwórstwo przemysłowe <i>of which manufacturing</i>					
PODREGION NYSKI (cd.) SUBREGION NYSKI (cont.)										
Powiat nyski (dok.) (cont.)										
Gminy miejsko-wiejskie: (dok.) <i>Urban-rural gminas: (cont.)</i>										
1	Otmuchów	a	1178	48	113	109	228	300	50	52
2		b	1169	48	109	105	216	292	50	50
3		c	-9	-	-4	-4	-12	-8	-	-2
4		d	99,2	100,0	96,5	96,3	94,7	97,3	100,0	96,2
5	w tym miasto	a	551	7	54	52	67	152	20	32
6	of which town	b	554	5	54	52	73	147	18	32
7		c	3	-2	-	-	6	-5	-2	-
8		d	100,5	71,4	100,0	100,0	109,0	96,7	90,0	100,0
9	Paczków	a	1337	25	112	108	181	368	60	40
10		b	1338	25	122	118	170	365	57	38
11		c	1	-	10	10	-11	-3	-3	-2
12		d	100,1	100,0	108,9	109,3	93,9	99,2	95,0	95,0
13	w tym miasto	a	991	12	68	66	112	288	42	26
14	of which town	b	995	12	71	69	111	282	41	25
15		c	4	-	3	3	-1	-6	-1	-1
16		d	100,4	100,0	104,4	104,5	99,1	97,9	97,6	96,2
Gminy wiejskie: <i>Rural gminas:</i>										
17	Kamiennik	a	242	20	21	20	35	79	7	3
18		b	239	18	20	19	35	78	8	3
19		c	-3	-2	-1	-1	-	-1	1	-
20		d	98,8	90,0	95,2	95,0	100,0	98,7	114,3	100,0
21	Łambinowice	a	515	28	65	62	88	145	24	11
22		b	514	32	61	57	85	150	26	9
23		c	-1	4	-4	-5	-3	5	2	-2
24		d	99,8	114,3	93,8	91,9	96,6	103,4	108,3	81,8
25	Pakosławice	a	333	25	43	42	49	81	20	12
26		b	323	23	40	39	49	78	22	12
27		c	-10	-2	-3	-3	-	-3	2	-
28		d	97,0	92,0	93,0	92,9	100,0	96,3	110,0	100,0
29	Skoroszyce	a	449	25	39	36	100	111	24	23
30		b	437	22	44	40	88	104	26	23
31		c	-12	-3	5	4	-12	-7	2	-
32		d	97,3	88,0	112,8	111,1	88,0	93,7	108,3	100,0
33	Powiat prudnicki	a	4480	174	376	355	574	1136	167	150
34		b	4515	184	406	386	578	1103	172	151
35		c	35	10	30	31	4	-33	5	1
36		d	100,8	105,7	108,0	108,7	100,7	97,1	103,0	100,7
Gminy miejsko-wiejskie: <i>Urban-rural gminas:</i>										
37	Biała	a	745	56	72	67	132	165	22	32
38		b	758	61	74	68	139	160	24	31
39		c	13	5	2	1	7	-5	2	-1
40		d	101,7	108,9	102,8	101,5	105,3	97,0	109,1	96,9
41	w tym miasto	a	298	13	20	18	32	71	3	11
42	of which town	b	298	13	20	17	30	71	4	10
43		c	-	-	-	-1	-2	-	1	-1
44		d	100,0	100,0	100,0	94,4	93,8	100,0	133,3	90,9

1 Patrz uwagi ogólne, pkt 12 na str. 8.

1 See general notes, item 12 on page 8.

ORAZ PODREGIONÓW, POWIATÓW I GMIN¹ (cd.)AS WELL AS BY SUBREGIONS, POWIATS AND GMINAS¹ (cont.)

Informacja i komunikacja <i>Information and communication</i>	Działalność finansowa i ubezpieczeniowa <i>Financial and insurance activities</i>	Obsługa rynku nieruchomości ^A <i>Real estate activities</i>	Działalność profesjonalna, naukowa i techniczna <i>Professional, scientific and technical activities</i>	Administrowanie i działalność wspierająca ^A <i>Administrative and support service activities</i>	Administracja publiczna i obrona narodowa; obowiązkowe zabezpieczenia społeczne <i>Public administration and defence; compulsory social security</i>	Edukacja <i>Education</i>	Opieka zdrowotna i pomoc społeczna <i>Human health and social work activities</i>	Działalność związana z kulturą, rozrywką i rekreacją <i>Arts, entertainment and recreation</i>	Pozostałe <i>Others</i>	Lp. No.
14	34	61	68	30	14	46	29	19	72	1
13	30	63	73	35	14	46	33	23	71	2
-1	-4	2	5	5	-	-	4	4	-1	3
92,9	88,2	103,3	107,4	116,7	100,0	100,0	113,8	121,1	98,6	4
10	21	50	35	10	3	21	18	13	38	5
10	17	52	40	11	3	20	21	15	35	6
-	-4	2	5	1	-	-1	3	2	-3	7
100,0	81,0	104,0	114,3	110,0	100,0	95,2	116,7	115,4	92,1	8
19	27	222	56	31	8	40	41	26	81	9
20	27	224	63	25	8	41	48	25	79	10
1	-	2	7	-6	-	1	7	-1	-2	11
105,3	100,0	100,9	112,5	80,6	100,0	102,5	117,1	96,2	97,5	12
15	19	216	37	18	2	25	33	16	62	13
16	20	218	40	17	2	26	38	16	60	14
1	1	2	3	-1	-	1	5	-	-2	15
106,7	105,3	100,9	108,1	94,4	100,0	104,0	115,2	100,0	96,8	16
1	2	3	10	3	9	15	4	8	22	17
2	2	3	9	3	9	15	4	9	21	18
1	-	-	-1	-	-	-	-	1	-1	19
200,0	100,0	100,0	90,0	100,0	100,0	100,0	100,0	112,5	95,5	20
2	16	18	21	13	12	19	12	12	29	21
2	15	18	19	13	12	17	13	12	29	22
-	-1	-	-2	-	-	-2	1	-	-	23
100,0	93,8	100,0	90,5	100,0	100,0	89,5	108,3	100,0	100,0	24
3	6	6	13	8	6	14	14	10	23	25
4	5	6	15	7	6	14	12	10	20	26
1	-1	-	2	-1	-	-	-2	-	-3	27
133,3	83,3	100,0	115,4	87,5	100,0	100,0	85,7	100,0	87,0	28
5	6	30	16	4	8	14	12	6	26	29
5	8	31	16	3	8	14	12	7	26	30
-	2	1	-	-1	-	-	-	1	-	31
100,0	133,3	103,3	100,0	75,0	100,0	100,0	100,0	116,7	100,0	32
58	104	542	284	98	66	170	194	73	314	33
66	102	543	285	107	67	162	204	70	312	34
8	-2	1	1	9	1	-8	10	-3	-2	35
113,8	98,1	100,2	100,4	109,2	101,5	95,3	105,2	95,9	99,4	36
4	7	89	28	10	19	15	23	11	60	37
5	8	89	29	12	19	12	26	11	57	38
1	1	-	1	2	-	-3	3	-	-3	39
125,0	114,3	100,0	103,6	120,0	100,0	80,0	113,0	100,0	95,0	40
2	4	81	11	3	3	7	13	4	20	41
2	5	82	11	3	3	6	15	4	19	42
-	1	1	-	-	-	-1	2	-	-1	43
100,0	125,0	101,2	100,0	100,0	100,0	85,7	115,4	100,0	95,0	44

TABL. 4. **PODMIOTY GOSPODARKI NARODOWEJ WEDŁUG SEKCJI POLSKIEJ KLASYFIKACJI DZIAŁALNOŚCI**
ENTITIES OF THE NATIONAL ECONOMY BY SECTIONS OF THE POLISH CLASSIFICATION OF ACTIVITIES

Lp. No.	WYSZCZEGÓLNIENIE <i>SPECIFICATION</i> a – 31 XII 2014 b – 31 XII 2015 c – przyrost/spadek <i>increase/decrease</i> d – 2014=100	Ogółem <i>Grand total</i>	Rolnictwo, leśnictwo, łowiectwo i rybactwo <i>Agriculture, forestry and fishing</i>	Przemysł <i>Industry</i>		Budownictwo <i>Construction</i>	Handel; naprawa pojazdów samochodowych ^Δ <i>Trade; repair of motor vehicles^Δ</i>	Transport i gospodarka magazynowa <i>Transportation and storage</i>	Zakwaterowanie i gastronomia ^Δ <i>Accommodation and catering^Δ</i>
				razem <i>total</i>	w tym przetwórstwo przemysłowe <i>of which manufacturing</i>				
PODREGION NYSKI (dok.)									
SUBREGION NYSKI (cont.)									
Powiat prudnicki (dok.) (cont.)									
Gminy miejsko-wiejskie: (dok.)									
<i>Urban-rural gminas: (cont.)</i>									
1	Głogówek	a 1102	55	108	108	164	283	61	35
2		b 1109	54	118	117	167	275	64	35
3		c 7	-1	10	9	3	-8	3	-
4		d 100,6	98,2	109,3	108,3	101,8	97,2	104,9	100,0
5	w tym miasto	a 650	13	54	54	82	176	26	24
6	of which town	b 647	10	59	58	80	173	28	24
7		c -3	-3	5	4	-2	-3	2	-
8		d 99,5	76,9	109,3	107,4	97,6	98,3	107,7	100,0
9	Prudnik	a 2377	43	171	157	229	619	76	76
10		b 2390	48	185	174	226	601	75	79
11		c 13	5	14	17	-3	-18	-1	3
12		d 100,5	111,6	108,2	110,8	98,7	97,1	98,7	103,9
13	w tym miasto	a 2020	25	137	126	162	536	55	63
14	of which town	b 2022	25	145	136	158	524	54	64
15		c 2	-	8	10	-4	-12	-1	1
16		d 100,1	100,0	105,8	107,9	97,5	97,8	98,2	101,6
Gmina wiejska:									
<i>Rural gmina:</i>									
17	Lubrza	a 256	20	25	23	49	69	8	7
18		b 258	21	29	27	46	67	9	6
19		c 2	1	4	4	-3	-2	1	-1
20		d 100,8	105,0	116,0	117,4	93,9	97,1	112,5	85,7
21	PODREGION OPOLSKI	a 63418	1578	6216	5879	8304	15290	3323	1926
22	SUBREGION OPOLSKI	b 63755	1591	6219	5873	8358	15080	3334	1948
23		c 337	13	3	-6	54	-210	11	22
24		d 100,5	100,8	100,0	99,9	100,7	98,6	100,3	101,1
25	Powiat kędzierzyńsko-kozielski	a 9081	166	865	814	1081	2356	497	306
26		b 9103	164	855	803	1091	2314	510	309
27		c 22	-2	-10	-11	10	-42	13	3
28		d 100,2	98,8	98,8	98,6	100,9	98,2	102,6	101,0
Gmina miejska:									
<i>Urban gmina:</i>									
29	Kędzierzyn-Koźle	a 6988	47	640	600	765	1841	363	227
30		b 6971	45	631	593	763	1802	364	229
31		c -17	-2	-9	-7	-2	-39	1	2
32		d 99,8	95,7	98,6	98,8	99,7	97,9	100,3	100,9
33	Gminy wiejskie:								
34	<i>Rural gminas:</i>								
35	Bierawa	a 498	28	47	43	63	128	39	18
36		b 500	31	49	44	69	120	43	16
37		c 2	3	2	1	6	-8	4	-2
38		d 100,4	110,7	104,3	102,3	109,5	93,8	110,3	88,9
39	Cisek	a 334	21	48	47	54	75	26	11
40		b 334	19	50	48	52	73	27	12
41		c -	-2	2	1	-2	-2	1	1
42		d 100,0	90,5	104,2	102,1	96,3	97,3	103,8	109,1

1 Patrz uwagi ogólne, pkt 12 na str. 8.

1 See general notes, item 12 on page 8.

ORAZ PODREGIONÓW, POWIATÓW I GMIN¹ (cd.)AS WELL AS BY SUBREGIONS, POWIATS AND GMINAS¹ (cont.)

Informacja i komunikacja <i>Information and communication</i>	Działalność finansowa i ubezpieczeniowa <i>Financial and insurance activities</i>	Obsługa rynku nieruchomości ^Δ <i>Real estate activities</i>	Działalność profesjonalna, naukowa i techniczna <i>Professional, scientific and technical activities</i>	Administrowanie i działalność wspierająca ^Δ <i>Administrative and support service activities</i>	Administracja publiczna i obrona narodowa; obowiązkowe zabezpieczenia społeczne <i>Public administration and defence; compulsory social security</i>	Edukacja <i>Education</i>	Opieka zdrowotna i pomoc społeczna <i>Human health and social work activities</i>	Działalność związana z kulturą, rozrywką i rekreacją <i>Arts, entertainment and recreation</i>	Pozostałe <i>Others</i>	Lp. No.
13	27	85	70	24	19	37	38	15	68	1
13	29	87	70	23	20	33	36	14	70	2
-	2	2	-	-1	1	-4	-2	-1	2	3
100,0	107,4	102,4	100,0	95,8	105,3	89,2	94,7	93,3	102,9	4
9	18	76	53	12	3	29	34	7	34	5
8	18	78	55	11	4	25	32	6	35	6
-1	-	2	2	-1	1	-4	-2	-1	1	7
88,9	100,0	102,6	103,8	91,7	133,3	86,2	94,1	85,7	102,9	8
38	65	362	174	57	21	112	128	43	163	9
45	61	361	176	63	21	111	135	42	160	10
7	-4	-1	2	6	-	-1	7	-1	-3	11
118,4	93,8	99,7	101,1	110,5	100,0	99,1	105,5	97,7	98,2	12
36	56	354	147	44	13	93	119	43	137	13
43	52	354	149	49	13	91	125	41	134	14
7	-4	-	2	5	-	-2	6	-2	-3	15
119,4	92,9	100,0	101,4	111,4	100,0	97,8	105,0	95,3	97,8	16
3	5	6	12	7	7	6	5	4	23	17
3	4	6	10	9	7	6	7	3	25	18
-	-1	-	-2	2	-	-	2	-1	2	19
100,0	80,0	100,0	83,3	128,6	100,0	100,0	140,0	75,0	108,7	20
1394	2149	4499	5689	1886	534	2198	2960	1258	4208	21
1421	2103	4576	5808	1962	528	2214	3030	1293	4187	22
27	-46	77	119	76	-6	16	70	35	-21	23
101,9	97,9	101,7	102,1	104,0	98,9	100,7	102,4	102,8	99,5	24
142	274	830	736	229	75	317	438	195	573	25
145	256	845	757	237	75	311	455	199	570	26
3	-18	15	21	8	-	-6	17	4	-3	27
102,1	93,4	101,8	102,9	103,5	100,0	98,1	103,9	102,1	99,5	28
126	227	778	622	169	23	240	364	133	422	29
129	208	790	637	178	24	232	378	139	414	30
3	-19	12	15	9	1	-8	14	6	-8	31
102,4	91,6	101,5	102,4	105,3	104,3	96,7	103,8	104,5	98,1	32
										33
										34
2	9	6	41	13	11	12	22	16	43	35
3	8	6	39	13	11	11	24	14	43	36
1	-1	-	-2	-	-	-1	2	-2	-	37
150,0	88,9	100,0	95,1	100,0	100,0	91,7	109,1	87,5	100,0	38
2	5	7	18	9	10	9	10	7	22	39
2	5	6	21	8	10	9	12	6	22	40
-	-	-1	3	-1	-	-	2	-1	-	41
100,0	100,0	85,7	116,7	88,9	100,0	100,0	120,0	85,7	100,0	42

TABL. 4. **PODMIOTY GOSPODARKI NARODOWEJ WEDŁUG SEKCJI POLSKIEJ KLASYFIKACJI DZIAŁALNOŚCI**
ENTITIES OF THE NATIONAL ECONOMY BY SECTIONS OF THE POLISH CLASSIFICATION OF ACTIVITIES

Lp. No.	WYSZCZEGÓLNIENIE <i>SPECIFICATION</i> a – 31 XII 2014 b – 31 XII 2015 c – przyrost/spadek <i>increase/decrease</i> d – 2014=100	Ogółem <i>Grand total</i>	Rolnictwo, leśnictwo, łowiectwo i rybactwo <i>Agriculture, forestry and fishing</i>	Przemysł <i>Industry</i>		Budownictwo <i>Construction</i>	Handel; naprawa pojazdów samochodowych ^Δ <i>Trade; repair of motor vehicles^Δ</i>	Transport i gospodarka magazynowa <i>Transportation and storage</i>	Zakwaterowanie i gastronomia ^Δ <i>Accommodation and catering^Δ</i>	
				razem <i>total</i>	w tym przetwórstwo przemysłowe <i>of which manufacturing</i>					
PODREGION OPOLSKI (cd.) SUBREGION OPOLSKI (cont.)										
Powiat kędzierzyńsko-kozielski (dok.) (cont.)										
Gminy wiejskie: (dok.) <i>Rural gminas: (cont.)</i>										
1	Pawłowiczki	a	451	32	37	37	66	107	27	20
2		b	457	32	35	35	63	107	31	22
3		c	6	–	–2	–2	–3	–	4	2
4		d	101,3	100,0	94,6	94,6	95,5	100,0	114,8	110,0
5	Polska Cerekiew	a	207	12	20	19	28	52	5	9
6		b	215	12	20	19	32	54	4	10
7		c	8	–	–	–	4	2	–1	1
8		d	103,9	100,0	100,0	100,0	114,3	103,8	80,0	111,1
9	Reńska Wieś	a	603	26	73	68	105	153	37	21
10		b	626	25	70	64	112	158	41	20
11		c	23	–1	–3	–4	7	5	4	–1
12		d	103,8	96,2	95,9	94,1	106,7	103,3	110,8	95,2
13	Powiat kluczborski	a	6259	226	664	635	856	1546	313	157
14		b	6274	225	654	626	854	1543	312	162
15		c	15	–1	–10	–9	–2	–3	–1	5
16		d	100,2	99,6	98,5	98,6	99,8	99,8	99,7	103,2
Gminy miejsko-wiejskie: <i>Urban-rural gminas:</i>										
17	Byczyna	a	790	39	88	81	108	172	53	40
18		b	796	39	88	80	102	176	58	40
19		c	6	–	–	–1	–6	4	5	–
20		d	100,8	100,0	100,0	98,8	94,4	102,3	109,4	100,0
21	w tym miasto	a	433	8	45	41	37	103	26	25
22	of which town	b	433	8	43	40	36	107	28	24
23		c	–	–	–2	–1	–1	4	2	–1
24		d	100,0	100,0	95,6	97,6	97,3	103,9	107,7	96,0
25	Kluczbork	a	3982	76	408	394	469	1059	165	86
26		b	3997	76	402	390	467	1050	166	92
27		c	15	–	–6	–4	–2	–9	1	6
28		d	100,4	100,0	98,5	99,0	99,6	99,2	100,6	107,0
29	w tym miasto	a	3036	13	263	253	299	828	125	57
30	of which town	b	3026	17	255	246	290	817	123	61
31		c	–10	4	–8	–7	–9	–11	–2	4
32		d	99,7	130,8	97,0	97,2	97,0	98,7	98,4	107,0
33	Wolczyn	a	1086	59	128	122	195	232	81	21
34		b	1071	58	125	119	197	231	77	20
35		c	–15	–1	–3	–3	2	–1	–4	–1
36		d	98,6	98,3	97,7	97,5	101,0	99,6	95,1	95,2
37	w tym miasto	a	592	5	62	59	95	131	29	13
38	of which town	b	583	5	63	60	91	128	31	12
39		c	–9	–	1	1	–4	–3	2	–1
40		d	98,5	100,0	101,6	101,7	95,8	97,7	106,9	92,3

1 Patrz uwagi ogólne, pkt 12 na str. 8.

1 See general notes, item 12 on page 8.

ORAZ PODREGIONÓW, POWIATÓW I GMIN¹ (cd.)AS WELL AS BY SUBREGIONS, POWIATS AND GMINAS¹ (cont.)

Informacja i komunikacja <i>Information and communication</i>	Działalność finansowa i ubezpieczeniowa <i>Financial and insurance activities</i>	Obsługa rynku nieruchomości ^Δ <i>Real estate activities</i>	Działalność profesjonalna, naukowa i techniczna <i>Professional, scientific and technical activities</i>	Administrowanie i działalność wspierająca ^Δ <i>Administrative and support service activities</i>	Administracja publiczna i obrona narodowa; obowiązkowe zabezpieczenia społeczne <i>Public administration and defence; compulsory social security</i>	Edukacja <i>Education</i>	Opieka zdrowotna i pomoc społeczna <i>Human health and social work activities</i>	Działalność związana z kulturą, rozrywką i rekreacją <i>Arts, entertainment and recreation</i>	Pozostałe <i>Others</i>	Lp. No.
5	12	20	20	12	15	20	8	17	33	1
4	13	22	22	11	15	22	8	17	33	2
-1	1	2	2	-1	-	2	-	-	-	3
80,0	108,3	110,0	110,0	91,7	100,0	110,0	100,0	100,0	100,0	4
2	10	7	7	5	6	8	9	8	19	5
2	10	7	8	6	6	7	9	8	19	6
-	-	-	1	1	-	-1	-	-	-	7
100,0	100,0	100,0	114,3	120,0	100,0	87,5	100,0	100,0	100,0	8
5	11	12	28	21	10	28	25	14	34	9
5	12	14	30	21	9	30	24	15	39	10
-	1	2	2	-	-1	2	-1	1	5	11
100,0	109,1	116,7	107,1	100,0	90,0	107,1	96,0	107,1	114,7	12
76	171	663	426	130	57	208	283	112	369	13
80	178	674	431	128	57	204	281	120	362	14
4	7	11	5	-2	-	-4	-2	8	-7	15
105,3	104,1	101,7	101,2	98,5	100,0	98,1	99,3	107,1	98,1	16
10	28	79	43	12	11	20	21	10	56	17
10	29	80	45	11	11	20	20	10	56	18
-	1	1	2	-1	-	-	-1	-	-	19
100,0	103,6	101,3	104,7	91,7	100,0	100,0	95,2	100,0	100,0	20
10	18	65	29	6	3	8	15	6	29	21
9	18	66	29	6	3	8	14	6	28	22
-1	-	1	-	-	-	-	-1	-	-1	23
90,0	100,0	101,5	100,0	100,0	100,0	100,0	93,3	100,0	96,6	24
58	123	460	309	89	24	139	216	75	224	25
62	127	469	314	91	24	136	215	78	220	26
4	4	9	5	2	-	-3	-1	3	-4	27
106,9	103,3	102,0	101,6	102,2	100,0	97,8	99,5	104,0	98,2	28
48	102	440	262	61	15	117	174	61	169	29
52	104	449	261	64	15	114	169	65	164	30
4	2	9	-1	3	-	-3	-5	4	-5	31
108,3	102,0	102,0	99,6	104,9	100,0	97,4	97,1	106,6	97,0	32
4	18	112	57	20	12	30	31	21	65	33
4	18	113	54	14	12	29	29	27	63	34
-	-	1	-3	-6	-	-1	-2	6	-2	35
100,0	100,0	100,9	94,7	70,0	100,0	96,7	93,5	128,6	96,9	36
1	12	102	43	7	3	13	19	16	41	37
1	12	103	42	4	3	13	18	17	40	38
-	-	1	-1	-3	-	-	-1	1	-1	39
100,0	100,0	101,0	97,7	57,1	100,0	100,0	94,7	106,3	97,6	40

TABL. 4. **PODMIOTY GOSPODARKI NARODOWEJ WEDŁUG SEKCJI POLSKIEJ KLASYFIKACJI DZIAŁALNOŚCI**
ENTITIES OF THE NATIONAL ECONOMY BY SECTIONS OF THE POLISH CLASSIFICATION OF ACTIVITIES

Lp. No.	WYSZCZEGÓLNIENIE <i>SPECIFICATION</i> a – 31 XII 2014 b – 31 XII 2015 c – przyrost/spadek <i>increase/decrease</i> d – 2014=100	Ogółem <i>Grand total</i>	Rolnictwo, leśnictwo, łowiectwo i rybactwo <i>Agriculture, forestry and fishing</i>	Przemysł <i>Industry</i>		Budownictwo <i>Construction</i>	Handel; naprawa pojazdów samochodowych ^Δ <i>Trade; repair of motor vehicles^Δ</i>	Transport i gospodarka magazynowa <i>Transportation and storage</i>	Zakwaterowanie i gastronomia ^Δ <i>Accommodation and catering^Δ</i>	
				razem <i>total</i>	w tym przetwórstwo przemysłowe <i>of which manufacturing</i>					
PODREGION OPOLSKI (cd.) SUBREGION OPOLSKI (cont.)										
Powiat kędzierzyńsko-kozielski (dok.) (cont.)										
Gmina wiejska: <i>Rural gmina:</i>										
1	Lasowice Wielkie	a	401	52	40	38	84	83	14	10
2		b	410	52	39	37	88	86	11	10
3		c	9	–	–1	–1	4	3	–3	–
4		d	102,2	100,0	97,5	97,4	104,8	103,6	78,6	100,0
5	Powiat krapkowicki	a	4880	103	533	506	755	1157	222	196
6		b	4882	110	529	500	755	1142	210	186
7		c	2	7	–4	–6	–	–15	–12	–10
8		d	100,0	106,8	99,2	98,8	100,0	98,7	94,6	94,9
Gminy miejsko-wiejskie: <i>Urban-rural gminas:</i>										
9	Gogolin	a	870	18	102	96	139	183	42	41
10		b	874	20	99	92	144	186	37	43
11		c	4	2	–3	–4	5	3	–5	2
12		d	100,5	111,1	97,1	95,8	103,6	101,6	88,1	104,9
13	w tym miasto	a	513	9	49	45	84	116	26	23
14	of which town	b	516	9	47	43	87	118	22	25
15		c	3	–	–2	–2	3	2	–4	2
16		d	100,6	100,0	95,9	95,6	103,6	101,7	84,6	108,7
17	Krapkowice	a	2190	35	206	199	300	595	122	76
18		b	2184	34	203	195	298	589	113	65
19		c	–6	–1	–3	–4	–2	–6	–9	–11
20		d	99,7	97,1	98,5	98,0	99,3	99,0	92,6	85,5
21	w tym miasto	a	1810	17	162	155	217	504	103	62
22	of which town	b	1801	15	159	151	221	497	93	54
23		c	–9	–2	–3	–4	4	–7	–10	–8
24		d	99,5	88,2	98,1	97,4	101,8	98,6	90,3	87,1
25	Zdzieszowice	a	1064	14	110	103	134	242	39	52
26		b	1070	15	115	108	134	236	40	50
27		c	6	1	5	5	–	–6	1	–2
28		d	100,6	107,1	104,5	104,9	100,0	97,5	102,6	96,2
29	w tym miasto	a	794	4	69	65	83	200	28	36
30	of which town	b	797	4	69	66	86	192	29	37
31		c	3	–	–	1	3	–8	1	1
32		d	100,4	100,0	100,0	101,5	103,6	96,0	103,6	102,8
Gminy wiejskie: <i>Rural gminas:</i>										
33	Strzeleczyki	a	433	27	75	72	96	66	11	18
34		b	433	31	72	69	95	68	11	20
35		c	–	4	–3	–3	–1	2	–	2
36		d	100,0	114,8	96,0	95,8	99,0	103,0	100,0	111,1
37	Walce	a	323	9	40	36	86	71	8	9
38		b	321	10	40	36	84	63	9	8
39		c	–2	1	–	–	–2	–8	1	–1
40		d	99,4	111,1	100,0	100,0	97,7	88,7	112,5	88,9

1 Patrz uwagi ogólne, pkt 12 na str. 8.

1 See general notes, item 12 on page 8.

ORAZ PODREGIONÓW, POWIATÓW I GMIN¹ (cd.)AS WELL AS BY SUBREGIONS, POWIATS AND GMINAS¹ (cont.)

Informacja i komunikacja <i>Information and communication</i>	Działalność finansowa i ubezpieczeniowa <i>Financial and insurance activities</i>	Obsługa rynku nieruchomości ^Δ <i>Real estate activities</i>	Działalność profesjonalna, naukowa i techniczna <i>Professional, scientific and technical activities</i>	Administrowanie i działalność wspierająca ^Δ <i>Administrative and support service activities</i>	Administracja publiczna i obrona narodowa; obowiązkowe zabezpieczenia społeczne <i>Public administration and defence; compulsory social security</i>	Edukacja <i>Education</i>	Opieka zdrowotna i pomoc społeczna <i>Human health and social work activities</i>	Działalność związana z kulturą, rozrywką i rekreacją <i>Arts, entertainment and recreation</i>	Pozostałe <i>Others</i>	Lp. No.
4	2	12	17	9	10	19	15	6	24	1
4	4	12	18	12	10	19	17	5	23	2
-	2	-	1	3	-	-	2	-1	-1	3
100,0	200,0	100,0	105,9	133,3	100,0	100,0	113,3	83,3	95,8	4
93	135	284	347	146	57	149	230	119	354	5
89	136	288	352	159	54	142	237	121	365	6
-4	1	4	5	13	-3	-7	7	2	11	7
95,7	100,7	101,4	101,4	108,9	94,7	95,3	103,0	101,7	103,1	8
14	25	47	59	19	9	17	52	22	81	9
10	26	48	59	20	9	17	52	23	77	10
-4	1	1	-	1	-	-	-	1	-4	11
71,4	104,0	102,1	100,0	105,3	100,0	100,0	100,0	104,5	95,1	12
9	16	19	41	12	4	11	37	13	44	13
5	15	20	42	14	4	11	41	14	40	14
-4	-1	1	1	2	-	-	4	1	-4	15
55,6	93,8	105,3	102,4	116,7	100,0	100,0	110,8	107,7	90,9	16
53	62	143	162	62	19	76	102	42	135	17
52	62	146	164	71	17	74	104	40	150	18
-1	-	3	2	9	-2	-2	2	-2	15	19
98,1	100,0	102,1	101,2	114,5	89,5	97,4	102,0	95,2	111,1	20
47	61	135	146	50	11	62	94	33	106	21
45	59	138	147	57	10	61	96	31	116	22
-2	-2	3	1	7	-1	-1	2	-2	10	23
95,7	96,7	102,2	100,7	114,0	90,9	98,4	102,1	93,9	109,4	24
20	37	78	82	48	7	39	42	32	88	25
23	35	78	86	46	7	35	48	34	88	26
3	-2	-	4	-2	-	-4	6	2	-	27
115,0	94,6	100,0	104,9	95,8	100,0	89,7	114,3	106,3	100,0	28
17	33	68	66	33	2	32	34	24	65	29
20	30	68	68	31	2	28	41	25	67	30
3	-3	-	2	-2	-	-4	7	1	2	31
117,6	90,9	100,0	103,0	93,9	100,0	87,5	120,6	104,2	103,1	32
3	8	9	24	7	12	11	23	16	27	33
1	9	9	23	10	11	10	20	16	26	34
-2	1	-	-1	3	-1	-1	-3	-	-1	35
33,3	112,5	100,0	95,8	142,9	91,7	90,9	87,0	100,0	96,3	36
3	3	7	20	10	10	6	11	7	23	37
3	4	7	20	12	10	6	13	8	24	38
-	1	-	-	2	-	-	2	1	1	39
100,0	133,3	100,0	100,0	120,0	100,0	100,0	118,2	114,3	104,3	40

TABL. 4. **PODMIOTY GOSPODARKI NARODOWEJ WEDŁUG SEKCJI POLSKIEJ KLASYFIKACJI DZIAŁALNOŚCI**
ENTITIES OF THE NATIONAL ECONOMY BY SECTIONS OF THE POLISH CLASSIFICATION OF ACTIVITIES

Lp. No.	WYSZCZEGÓLNIENIE <i>SPECIFICATION</i> a – 31 XII 2014 b – 31 XII 2015 c – przyrost/spadek <i>increase/decrease</i> d – 2014=100	Ogółem <i>Grand total</i>	Rolnictwo, leśnictwo, łowiectwo i rybactwo <i>Agriculture, forestry and fishing</i>	Przemysł <i>Industry</i>		Budownictwo <i>Construction</i>	Handel; naprawa pojazdów samochodowych ^Δ <i>Trade; repair of motor vehicles^Δ</i>	Transport i gospodarka magazynowa <i>Transportation and storage</i>	Zakwaterowanie i gastronomia ^Δ <i>Accommodation and catering^Δ</i>
				razem <i>total</i>	w tym przetwórstwo przemysłowe <i>of which manufacturing</i>				
PODREGION OPOLSKI (cd.) SUBREGION OPOLSKI (cont.)									
1	Powiat oleski	5496	270	755	721	777	1435	226	139
2		5526	275	745	713	800	1433	234	133
3		30	5	-10	-8	23	-2	8	-6
4		100,5	101,9	98,7	98,9	103,0	99,9	103,5	95,7
Gminy miejsko-wiejskie: <i>Urban-rural gminas:</i>									
5	Dobrodzień	756	38	177	175	84	179	38	27
6		764	39	182	180	88	180	39	27
7		8	1	5	5	4	1	1	-
8		101,1	102,6	102,8	102,9	104,8	100,6	102,6	100,0
9	w tym miasto	381	8	102	101	32	90	14	13
10	of which town	389	8	107	106	36	92	15	12
11		8	-	5	5	4	2	1	-1
12		102,1	100,0	104,9	105,0	112,5	102,2	107,1	92,3
13	Gorzów Śląski	433	34	44	42	55	123	22	12
14		448	37	45	43	66	114	24	11
15		15	3	1	1	11	-9	2	-1
16		103,5	108,8	102,3	102,4	120,0	92,7	109,1	91,7
17	w tym miasto	221	9	18	16	28	73	11	5
18	of which town	228	10	17	15	34	67	11	6
19		7	1	-1	-1	6	-6	-	1
20		103,2	111,1	94,4	93,8	121,4	91,8	100,0	120,0
21	Olesno	1896	73	193	175	284	427	68	55
22		1924	75	190	174	296	435	68	51
23		28	2	-3	-1	12	8	-	-4
24		101,5	102,7	98,4	99,4	104,2	101,9	100,0	92,7
25	w tym miasto	1321	23	117	105	163	322	48	31
26	of which town	1340	23	119	108	165	326	48	28
27		19	-	2	3	2	4	-	-3
28		101,4	100,0	101,7	102,9	101,2	101,2	100,0	90,3
29	Praszka	1293	32	189	181	149	425	58	17
30		1268	31	183	175	139	421	61	17
31		-25	-1	-6	-6	-10	-4	3	-
32		98,1	96,9	96,8	96,7	93,3	99,1	105,2	100,0
33	w tym miasto	861	15	110	106	91	291	27	15
34	of which town	839	15	106	103	85	288	28	14
35		-22	-	-4	-3	-6	-3	1	-1
36		97,4	100,0	96,4	97,2	93,4	99,0	103,7	93,3
Gminy wiejskie: <i>Rural gminas:</i>									
37	Radłów	281	33	31	31	65	52	8	11
38		288	33	31	31	65	55	8	11
39		7	-	-	-	-	3	-	-
40		102,5	100,0	100,0	100,0	100,0	105,8	100,0	100,0
41	Rudniki	650	32	91	90	108	207	23	10
42		640	31	85	84	116	201	25	9
43		-10	-1	-6	-6	8	-6	2	-1
44		98,5	96,9	93,4	93,3	107,4	97,1	108,7	90,0
45	Zębowice	187	28	30	27	32	22	9	7
46		194	29	29	26	30	27	9	7
47		7	1	-1	-1	-2	5	-	-
48		103,7	103,6	96,7	96,3	93,8	122,7	100,0	100,0

1 Patrz uwagi ogólne, pkt 12 na str. 8.

1 See general notes, item 12 on page 8.

ORAZ PODREGIONÓW, POWIATÓW I GMIN¹ (cd.)AS WELL AS BY SUBREGIONS, POWIATS AND GMINAS¹ (cont.)

Informacja i komunikacja <i>Information and communication</i>	Działalność finansowa i ubezpieczeniowa <i>Financial and insurance activities</i>	Obsługa rynku nieruchomości ^Δ <i>Real estate activities</i>	Działalność profesjonalna, naukowa i techniczna <i>Professional, scientific and technical activities</i>	Administrowanie i działalność wspierająca ^Δ <i>Administrative and support service activities</i>	Administracja publiczna i obrona narodowa; obowiązkowe zabezpieczenia społeczne <i>Public administration and defence; compulsory social security</i>	Edukacja <i>Education</i>	Opieka zdrowotna i pomoc społeczna <i>Human health and social work activities</i>	Działalność związana z kulturą, rozrywką i rekreacją <i>Arts, entertainment and recreation</i>	Pozostałe <i>Others</i>	Lp. No.
92	137	146	317	142	90	213	265	113	379	1
85	137	148	334	148	89	213	262	120	366	2
-7	-	2	17	6	-1	-	-3	7	-13	3
92,4	100,0	101,4	105,4	104,2	98,9	100,0	98,9	106,2	96,6	4
8	16	16	31	12	9	29	30	13	49	5
7	17	20	31	13	9	28	28	14	42	6
-1	1	4	-	1	-	-1	-2	1	-7	7
87,5	106,3	125,0	100,0	108,3	100,0	96,6	93,3	107,7	85,7	8
5	11	12	21	6	3	15	22	6	21	9
4	11	15	21	6	3	15	20	7	17	10
-1	-	3	-	-	-	-	-2	1	-4	11
80,0	100,0	125,0	100,0	100,0	100,0	100,0	90,9	116,7	81,0	12
5	13	11	20	9	12	21	21	7	24	13
4	12	11	29	9	12	21	22	7	24	14
-1	-1	-	9	-	-	-	1	-	-	15
80,0	92,3	100,0	145,0	100,0	100,0	100,0	104,8	100,0	100,0	16
2	9	6	16	3	3	14	12	5	7	17
2	8	6	22	2	3	15	12	5	8	18
-	-1	-	6	-1	-	1	-	-	1	19
100,0	88,9	100,0	137,5	66,7	100,0	107,1	100,0	100,0	114,3	20
36	56	97	135	60	27	79	126	38	142	21
35	56	95	142	69	26	80	125	42	138	22
-1	-	-2	7	9	-1	1	-1	4	-4	23
97,2	100,0	97,9	105,2	115,0	96,3	101,3	99,2	110,5	97,2	24
30	45	78	117	43	11	63	113	23	94	25
30	45	77	124	52	10	63	112	26	91	26
-	-	-1	7	9	-1	-	-1	3	-3	27
100,0	100,0	98,7	106,0	120,9	90,9	100,0	99,1	113,0	96,8	28
32	36	13	84	25	12	54	54	28	85	29
30	37	13	84	21	12	54	53	30	81	30
-2	1	-	-	-4	-	-	-1	2	-4	31
93,8	102,8	100,0	100,0	84,0	100,0	100,0	98,1	107,1	95,3	32
27	27	10	68	14	4	36	46	19	61	33
23	25	10	69	12	4	34	47	21	57	34
-4	-2	-	1	-2	-	-2	1	2	-4	35
85,2	92,6	100,0	101,5	85,7	100,0	94,4	102,2	110,5	93,4	36
3	2	7	5	8	11	7	5	12	21	37
3	2	7	6	9	11	7	5	12	23	38
-	-	-	1	1	-	-	-	-	2	39
100,0	100,0	100,0	120,0	112,5	100,0	100,0	100,0	100,0	109,5	40
7	11	1	35	21	12	15	24	10	43	41
4	10	1	35	19	12	14	24	9	43	42
-3	-1	-	-	-2	-	-1	-	-1	-	43
57,1	90,9	100,0	100,0	90,5	100,0	93,3	100,0	90,0	100,0	44
1	3	1	7	7	7	8	5	5	15	45
2	3	1	7	8	7	9	5	6	15	46
1	-	-	-	1	-	1	-	1	-	47
200,0	100,0	100,0	100,0	114,3	100,0	112,5	100,0	120,0	100,0	48

TABL. 4. **PODMIOTY GOSPODARKI NARODOWEJ WEDŁUG SEKCJI POLSKIEJ KLASYFIKACJI DZIAŁALNOŚCI**
ENTITIES OF THE NATIONAL ECONOMY BY SECTIONS OF THE POLISH CLASSIFICATION OF ACTIVITIES

Lp. No.	WYSZCZEGÓLNIENIE <i>SPECIFICATION</i> a – 31 XII 2014 b – 31 XII 2015 c – przyrost/spadek <i>increase/decrease</i> d – 2014=100	Ogółem <i>Grand total</i>	Rolnictwo, leśnictwo, łowiectwo i rybactwo <i>Agriculture, forestry and fishing</i>	Przemysł <i>Industry</i>		Budownictwo <i>Construction</i>	Handel; naprawa pojazdów samochodowych ^Δ <i>Trade; repair of motor vehicles^Δ</i>	Transport i gospodarka magazynowa <i>Transportation and storage</i>	Zakwaterowanie i gastronomia ^Δ <i>Accommodation and catering^Δ</i>
				razem <i>total</i>	w tym przetwórstwo przemysłowe <i>of which manufacturing</i>				
PODREGION OPOLSKI (cd.) SUBREGION OPOLSKI (cont.)									
1	Powiat opolski	11934	507	1396	1332	2065	2761	628	350
2		12029	502	1427	1358	2073	2721	639	359
3		95	-5	31	26	8	-40	11	9
4		100,8	99,0	102,2	102,0	100,4	98,6	101,8	102,6
Gminy miejsko-wiejskie: <i>Urban-rural gminas:</i>									
5	Niemodlin	1464	89	125	116	196	411	121	32
6		1477	91	131	121	198	414	122	33
7		13	2	6	5	2	3	1	1
8		100,9	102,2	104,8	104,3	101,0	100,7	100,8	103,1
9	w tym miasto	873	36	65	61	111	233	67	16
10	of which town	871	34	70	65	107	239	64	17
11		-2	-2	5	4	-4	6	-3	1
12		99,8	94,4	107,7	106,6	96,4	102,6	95,5	106,3
13	Ozimek	1438	33	169	165	189	358	61	53
14		1436	31	169	163	189	348	61	56
15		-2	-2	-	-2	-	-10	-	3
16		99,9	93,9	100,0	98,8	100,0	97,2	100,0	105,7
17	w tym miasto	802	6	68	67	76	217	38	24
18	of which town	793	6	68	65	75	206	36	23
19		-9	-	-	-2	-1	-11	-2	-1
20		98,9	100,0	100,0	97,0	98,7	94,9	94,7	95,8
21	Prószków	875	42	90	84	152	195	30	29
22		902	40	97	91	153	186	31	33
23		27	-2	7	7	1	-9	1	4
24		103,1	95,2	107,8	108,3	100,7	95,4	103,3	113,8
25	w tym miasto	288	16	27	25	34	64	11	9
26	of which town	300	14	29	27	37	62	10	13
27		12	-2	2	2	3	-2	-1	4
28		104,2	87,5	107,4	108,0	108,8	96,9	90,9	144,4
Gminy wiejskie: <i>Rural gminas:</i>									
29	Chrzastowice	639	21	82	78	117	124	23	22
30		655	22	83	79	119	120	29	27
31		16	1	1	1	2	-4	6	5
32		102,5	104,8	101,2	101,3	101,7	96,8	126,1	122,7
33	Dąbrowa	942	31	88	85	194	229	51	25
34		924	29	88	85	193	220	52	25
35		-18	-2	-	-	-1	-9	1	-
36		98,1	93,5	100,0	100,0	99,5	96,1	102,0	100,0
37	Dobrzeń Wielki	1327	37	154	144	248	307	64	37
38		1355	36	160	151	258	310	67	35
39		28	-1	6	7	10	3	3	-2
40		102,1	97,3	103,9	104,9	104,0	101,0	104,7	94,6

1 Patrz uwagi ogólne, pkt 12 na str. 8.

1 See general notes, item 12 on page 8.

ORAZ PODREGIONÓW, POWIATÓW I GMIN¹ (cd.)AS WELL AS BY SUBREGIONS, POWIATS AND GMINAS¹ (cont.)

Informacja i komunikacja <i>Information and communication</i>	Działalność finansowa i ubezpieczeniowa <i>Financial and insurance activities</i>	Obsługa rynku nieruchomości ^A <i>Real estate activities</i>	Działalność profesjonalna, naukowa i techniczna <i>Professional, scientific and technical activities</i>	Administrowanie i działalność wspierająca ^A <i>Administrative and support service activities</i>	Administracja publiczna i obrona narodowa; obowiązkowe zabezpieczenia społeczne <i>Public administration and defence; compulsory social security</i>	Edukacja <i>Education</i>	Opieka zdrowotna i pomoc społeczna <i>Human health and social work activities</i>	Działalność związana z kulturą, rozrywką i rekreacją <i>Arts, entertainment and recreation</i>	Pozostałe <i>Others</i>	Lp. No.
198	334	492	935	339	105	360	462	239	762	1
218	326	494	962	362	105	367	475	238	740	2
20	-8	2	27	23	-	7	13	-1	-22	3
110,1	97,6	100,4	102,9	106,8	100,0	101,9	102,8	99,6	97,1	4
13	34	147	86	25	8	32	36	25	84	5
11	31	148	82	29	8	29	36	26	86	6
-2	-3	1	-4	4	-	-3	-	1	2	7
84,6	91,2	100,7	95,3	116,0	100,0	90,6	100,0	104,0	102,4	8
7	23	119	65	16	2	24	26	16	47	9
6	22	119	62	17	2	21	26	17	47	10
-1	-1	-	-3	1	-	-3	-	1	-	11
85,7	95,7	100,0	95,4	106,3	100,0	87,5	100,0	106,3	100,0	12
31	58	98	91	52	11	41	64	35	94	13
35	55	99	99	52	11	39	63	35	94	14
4	-3	1	8	-	-	-2	-1	-	-	15
112,9	94,8	101,0	108,8	100,0	100,0	95,1	98,4	100,0	100,0	16
21	35	88	55	32	2	31	41	17	51	17
25	36	88	58	31	2	29	40	17	53	18
4	1	-	3	-1	-	-2	-1	-	2	19
119,0	102,9	100,0	105,5	96,9	100,0	93,5	97,6	100,0	103,9	20
16	25	30	87	34	8	30	33	18	56	21
21	26	29	94	41	8	31	33	18	59	22
5	1	-1	7	7	-	1	-	-	3	23
131,3	104,0	96,7	108,0	120,6	100,0	103,3	100,0	100,0	105,4	24
8	9	23	30	8	3	13	10	6	17	25
11	10	21	33	8	3	13	10	7	18	26
3	1	-2	3	-	-	-	-	1	1	27
137,5	111,1	91,3	110,0	100,0	100,0	100,0	100,0	116,7	105,9	28
10	24	13	58	18	9	27	36	14	41	29
14	20	12	61	21	9	28	40	13	37	30
4	-4	-1	3	3	-	1	4	-1	-4	31
140,0	83,3	92,3	105,2	116,7	100,0	103,7	111,1	92,9	90,2	32
23	36	28	73	25	8	41	26	17	47	33
21	31	28	76	27	8	42	28	14	41	34
-2	-5	-	3	2	-	1	2	-3	-6	35
91,3	86,1	100,0	104,1	108,0	100,0	102,4	107,7	82,4	87,2	36
18	33	43	128	37	7	49	53	24	87	37
19	35	44	130	32	7	51	58	26	85	38
1	2	1	2	-5	-	2	5	2	-2	39
105,6	106,1	102,3	101,6	86,5	100,0	104,1	109,4	108,3	97,7	40

TABL. 4. **PODMIOTY GOSPODARKI NARODOWEJ WEDŁUG SEKCJI POLSKIEJ KLASYFIKACJI DZIAŁALNOŚCI**
ENTITIES OF THE NATIONAL ECONOMY BY SECTIONS OF THE POLISH CLASSIFICATION OF ACTIVITIES

Lp. No.	WYSZCZEGÓLNIENIE <i>SPECIFICATION</i> a – 31 XII 2014 b – 31 XII 2015 c – przyrost/spadek <i>increase/decrease</i> d – 2014=100	Ogółem <i>Grand total</i>	Rolnictwo, leśnictwo, łowiectwo i rybactwo <i>Agriculture, forestry and fishing</i>	Przemysł <i>Industry</i>		Budownictwo <i>Construction</i>	Handel; naprawa pojazdów samochodowych ^Δ <i>Trade; repair of motor vehicles^Δ</i>	Transport i gospodarka magazynowa <i>Transportation and storage</i>	Zakwaterowanie i gastronomia ^Δ <i>Accommodation and catering^Δ</i>	
				razem <i>total</i>	w tym przetwórstwo przemysłowe <i>of which manufacturing</i>					
PODREGION OPOLSKI (cd.) SUBREGION OPOLSKI (cont.)										
Powiat opolski (dok.) (cont.)										
Gminy wiejskie: (dok.) <i>Rural gminas: (cont.)</i>										
1	Komprachcice	a	1112	26	118	114	181	281	53	24
2		b	1146	29	120	116	179	285	53	24
3		c	34	3	2	2	-2	4	-	-
4		d	103,1	111,5	101,7	101,8	98,9	101,4	100,0	100,0
5	Łubniany	a	963	40	151	148	183	173	63	24
6		b	976	38	152	149	184	169	61	25
7		c	13	-2	1	1	1	-4	-2	1
8		d	101,3	95,0	100,7	100,7	100,5	97,7	96,8	104,2
9	Murów	a	394	44	53	51	81	78	12	13
10		b	395	45	52	50	84	70	18	10
11		c	1	1	-1	-1	3	-8	6	-3
12		d	100,3	102,3	98,1	98,0	103,7	89,7	150,0	76,9
13	Popielów	a	645	44	84	78	148	132	42	19
14		b	637	43	86	81	136	137	41	17
15		c	-8	-1	2	3	-12	5	-1	-2
16		d	98,8	97,7	102,4	103,8	91,9	103,8	97,6	89,5
17	Tarnów Opolski	a	721	27	87	82	146	140	46	14
18		b	708	24	88	83	149	132	44	14
19		c	-13	-3	1	1	3	-8	-2	-
20		d	98,2	88,9	101,1	101,2	102,1	94,3	95,7	100,0
21	Tułowice	a	501	35	88	84	57	121	27	8
22		b	502	36	89	85	60	123	24	9
23		c	1	1	1	1	3	2	-3	1
24		d	100,2	102,9	101,1	101,2	105,3	101,7	88,9	112,5
25	Turawa	a	913	38	107	103	173	212	35	50
26		b	916	38	112	104	171	207	36	51
27		c	3	-	5	1	-2	-5	1	1
28		d	100,3	100,0	104,7	101,0	98,8	97,6	102,9	102,0
29	Powiat strzelecki	a	5247	176	515	481	785	1312	304	161
30		b	5255	181	517	482	792	1282	307	159
31		c	8	5	2	1	7	-30	3	-2
32		d	100,2	102,8	100,4	100,2	100,9	97,7	101,0	98,8
Gminy miejsko-wiejskie: <i>Urban-rural gminas:</i>										
33	Kolonowskie	a	317	21	46	41	60	66	18	6
34		b	323	20	47	42	61	67	18	6
35		c	6	-1	1	1	1	1	-	-
36		d	101,9	95,2	102,2	102,4	101,7	101,5	100,0	100,0
37	w tym miasto	a	182	12	26	24	28	45	13	3
38	of which town	b	186	11	31	29	29	45	13	3
39		c	4	-1	5	5	1	-	-	-
40		d	102,2	91,7	119,2	120,8	103,6	100,0	100,0	100,0

1 Patrz uwagi ogólne, pkt 12 na str. 8.

1 See general notes, item 12 on page 8.

ORAZ PODREGIONÓW, POWIATÓW I GMIN¹ (cd.)AS WELL AS BY SUBREGIONS, POWIATS AND GMINAS¹ (cont.)

Informacja i komunikacja <i>Information and communication</i>	Działalność finansowa i ubezpieczeniowa <i>Financial and insurance activities</i>	Obsługa rynku nieruchomości ^Δ <i>Real estate activities</i>	Działalność profesjonalna, naukowa i techniczna <i>Professional, scientific and technical activities</i>	Administrowanie i działalność wspierająca ^Δ <i>Administrative and support service activities</i>	Administracja publiczna i obrona narodowa; obowiązkowe zabezpieczenia społeczne <i>Public administration and defence; compulsory social security</i>	Edukacja <i>Education</i>	Opieka zdrowotna i pomoc społeczna <i>Human health and social work activities</i>	Działalność związana z kulturą, rozrywką i rekreacją <i>Arts, entertainment and recreation</i>	Pozostałe <i>Others</i>	Lp. No.
32	36	23	109	32	10	31	56	30	70	1
36	36	23	114	38	10	35	62	31	68	2
4	–	–	5	6	–	4	6	1	–2	3
112,5	100,0	100,0	104,6	118,8	100,0	112,9	110,7	103,3	97,1	4
16	29	21	71	36	7	25	45	11	68	5
16	34	21	80	43	7	26	44	10	64	6
–	5	–	9	7	–	1	–1	–1	–4	7
100,0	117,2	100,0	112,7	119,4	100,0	104,0	97,8	90,9	94,1	8
3	7	19	18	10	9	11	8	6	22	9
3	12	20	19	6	9	8	11	6	22	10
–	5	1	1	–4	–	–3	3	–	–	11
100,0	171,4	105,3	105,6	60,0	100,0	72,7	137,5	100,0	100,0	12
10	10	5	47	14	7	14	17	8	44	13
12	10	5	46	14	7	16	14	10	41	14
2	–	–	–1	–	–	2	–3	2	–3	15
120,0	100,0	100,0	97,9	100,0	100,0	114,3	82,4	125,0	93,2	16
11	15	19	71	15	6	18	31	18	57	17
13	14	19	67	14	6	20	29	18	53	18
2	–1	–	–4	–1	–	2	–2	–	–4	19
118,2	93,3	100,0	94,4	93,3	100,0	111,1	93,5	100,0	93,0	20
5	17	35	27	9	5	10	12	10	35	21
5	11	35	30	9	5	10	12	10	34	22
–	–6	–	3	–	–	–	–	–	–1	23
100,0	64,7	100,0	111,1	100,0	100,0	100,0	100,0	100,0	97,1	24
10	10	11	69	32	10	31	45	23	57	25
12	11	11	64	36	10	32	45	21	56	26
2	1	–	–5	4	–	1	–	–2	–1	27
120,0	110,0	100,0	92,8	112,5	100,0	103,2	100,0	91,3	98,2	28
86	139	240	348	143	68	182	276	114	398	29
99	134	245	357	145	66	180	278	112	399	30
13	–5	5	9	2	–2	–2	2	–2	1	31
115,1	96,4	102,1	102,6	101,4	97,1	98,9	100,7	98,2	100,3	32
4	–	4	19	8	7	10	9	10	29	33
5	–	4	19	9	7	10	10	10	30	34
1	–	–	–	1	–	–	1	–	1	35
125,0	x	100,0	100,0	112,5	100,0	100,0	111,1	100,0	103,4	36
4	–	4	11	3	4	5	5	5	14	37
4	–	4	9	3	4	5	6	5	14	38
–	–	–	–2	–	–	–	1	–	–	39
100,0	x	100,0	81,8	100,0	100,0	100,0	120,0	100,0	100,0	40

TABL. 4. **PODMIOTY GOSPODARKI NARODOWEJ WEDŁUG SEKCJI POLSKIEJ KLASYFIKACJI DZIAŁALNOŚCI**
ENTITIES OF THE NATIONAL ECONOMY BY SECTIONS OF THE POLISH CLASSIFICATION OF ACTIVITIES

Lp. No.	WYSZCZEGÓLNIENIE <i>SPECIFICATION</i> a – 31 XII 2014 b – 31 XII 2015 c – przyrost/spadek <i>increase/decrease</i> d – 2014=100	Ogółem <i>Grand total</i>	Rolnictwo, leśnictwo, łowiectwo i rybactwo <i>Agriculture, forestry and fishing</i>	Przemysł <i>Industry</i>		Budownictwo <i>Construction</i>	Handel; naprawa pojazdów samochodowych ^Δ <i>Trade; repair of motor vehicles^Δ</i>	Transport i gospodarka magazynowa <i>Transportation and storage</i>	Zakwaterowanie i gastronomia ^Δ <i>Accommodation and catering^Δ</i>	
				razem <i>total</i>	w tym przetwórstwo przemysłowe <i>of which manufacturing</i>					
PODREGION OPOLSKI (cd.) SUBREGION OPOLSKI (cont.)										
Powiat strzelecki (dok.) (cont.)										
Gminy miejsko-wiejskie: (dok.) <i>Urban-rural gminas: (cont.)</i>										
1	Leśnica	a	524	18	48	45	66	128	34	23
2		b	524	17	49	46	65	122	38	25
3		c	-	-1	1	1	-1	-6	4	2
4		d	100,0	94,4	102,1	102,2	98,5	95,3	111,8	108,7
5	w tym miasto	a	193	5	13	12	18	42	8	5
6	of which town	b	192	5	14	13	18	38	8	6
7		c	-1	-	1	1	-	-4	-	1
8		d	99,5	100,0	107,7	108,3	100,0	90,5	100,0	120,0
9	Strzelce Opolskie	a	2640	58	230	220	361	720	136	87
10		b	2621	61	228	217	356	699	135	83
11		c	-19	3	-2	-3	-5	-21	-1	-4
12		d	99,3	105,2	99,1	98,6	98,6	97,1	99,3	95,4
13	w tym miasto	a	1869	16	141	137	181	561	90	53
14	of which town	b	1834	18	138	134	174	536	90	51
15		c	-35	2	-3	-3	-7	-25	-	-2
16		d	98,1	112,5	97,9	97,8	96,1	95,5	100,0	96,2
17	Ujazd	a	349	16	42	41	65	89	29	9
18		b	353	16	39	38	67	93	27	9
19		c	4	-	-3	-3	2	4	-2	-
20		d	101,1	100,0	92,9	92,7	103,1	104,5	93,1	100,0
21	w tym miasto	a	154	6	28	27	22	41	7	2
22	of which town	b	156	5	25	24	23	43	7	2
23		c	2	-1	-3	-3	1	2	-	-
24		d	101,3	83,3	89,3	88,9	104,5	104,9	100,0	100,0
25	Zawadzkie	a	663	31	70	65	57	147	55	16
26		b	676	33	76	71	59	144	59	18
27		c	13	2	6	6	2	-3	4	2
28		d	102,0	106,5	108,6	109,2	103,5	98,0	107,3	112,5
29	w tym miasto	a	468	15	45	43	40	96	29	12
30	of which town	b	471	18	48	46	41	90	32	14
31		c	3	3	3	3	1	-6	3	2
32		d	100,6	120,0	106,7	107,0	102,5	93,8	110,3	116,7
Gminy wiejskie: <i>Rural gminas:</i>										
33	Izbicko	a	379	20	32	28	94	81	13	9
34		b	387	20	34	30	98	77	14	8
35		c	8	-	2	2	4	-4	1	-1
36		d	102,1	100,0	106,3	107,1	104,3	95,1	107,7	88,9
37	Jemielnica	a	375	12	47	41	82	81	19	11
38		b	371	14	44	38	86	80	16	10
39		c	-4	2	-3	-3	4	-1	-3	-1
40		d	98,9	116,7	93,6	92,7	104,9	98,8	84,2	90,9
41	Miasto na prawach powiatu –	a	20521	130	1488	1390	1985	4723	1133	617
42	– Opole	b	20686	134	1492	1391	1993	4645	1122	640
43	City with powiat status – Opole	c	165	4	4	1	8	-78	-11	23
44		d	100,8	103,1	100,3	100,1	100,4	98,3	99,0	103,7

1 Patrz uwagi ogólne, pkt 12 na str. 8.

1 See general notes, item 12 on page 8.

ORAZ PODREGIONÓW, POWIATÓW I GMIN¹ (dok.)AS WELL AS BY SUBREGIONS, POWIATS AND GMINAS¹ (cont.)

Informacja i komunikacja <i>Information and communication</i>	Działalność finansowa i ubezpieczeniowa <i>Financial and insurance activities</i>	Obsługa rynku nieruchomości ^A <i>Real estate activities</i>	Działalność profesjonalna, naukowa i techniczna <i>Professional, scientific and technical activities</i>	Administrowanie i działalność wspierająca ^A <i>Administrative and support service activities</i>	Administracja publiczna i obrona narodowa; obowiązkowe zabezpieczenia społeczne <i>Public administration and defence; compulsory social security</i>	Edukacja <i>Education</i>	Opieka zdrowotna i pomoc społeczna <i>Human health and social work activities</i>	Działalność związana z kulturą, rozrywką i rekreacją <i>Arts, entertainment and recreation</i>	Pozostałe <i>Others</i>	Lp. No.
4	8	16	36	20	10	24	33	12	44	1
3	8	17	38	21	10	25	31	11	44	2
-1	-	1	2	1	-	1	-2	-1	-	3
75,0	100,0	106,3	105,6	105,0	100,0	104,2	93,9	91,7	100,0	4
-	3	12	17	5	4	15	23	7	16	5
-	3	12	18	6	4	15	22	6	17	6
-	-	-	1	1	-	-	-1	-1	1	7
x	100,0	100,0	105,9	120,0	100,0	100,0	95,7	85,7	106,3	8
53	83	137	200	65	26	92	156	49	187	9
63	79	140	202	63	24	92	160	47	188	10
10	-4	3	2	-2	-2	-	4	-2	1	11
118,9	95,2	102,2	101,0	96,9	92,3	100,0	102,6	95,9	100,5	12
46	73	120	162	48	15	65	132	31	135	13
54	69	124	161	43	14	63	133	31	134	14
8	-4	4	-1	-5	-1	-2	1	-	-1	15
117,4	94,5	103,3	99,4	89,6	93,3	96,9	100,8	100,0	99,3	16
3	5	16	8	10	7	8	12	9	21	17
4	8	16	10	12	7	7	11	9	18	18
1	3	-	2	2	-	-1	-1	-	-3	19
133,3	160,0	100,0	125,0	120,0	100,0	87,5	91,7	100,0	85,7	20
1	-	10	5	4	3	5	7	5	8	21
1	2	10	7	6	3	4	7	5	6	22
-	2	-	2	2	-	-1	-	-	-2	23
100,0	x	100,0	140,0	150,0	100,0	80,0	100,0	100,0	75,0	24
9	24	59	47	19	5	26	38	14	46	25
10	21	58	49	21	5	26	36	15	45	26
1	-3	-1	-2	2	-	-	-2	1	-1	27
111,1	87,5	98,3	104,3	110,5	100,0	100,0	94,7	107,1	97,8	28
6	19	56	40	13	3	17	32	11	34	29
6	17	55	41	14	3	17	31	12	32	30
-	-2	-1	1	1	-	0	-1	1	-2	31
100,0	89,5	98,2	102,5	107,7	100,0	100,0	96,9	109,1	94,1	32
10	8	7	21	11	6	13	14	10	30	33
9	9	9	23	11	6	12	15	10	32	34
-1	1	2	2	-	-	-1	1	-	2	35
90,0	112,5	128,6	109,5	100,0	100,0	92,3	107,1	100,0	106,7	36
3	11	1	17	10	7	9	14	10	41	37
5	9	1	16	8	7	8	15	10	42	38
2	-2	-	-1	-2	-	-1	1	-	1	39
166,7	81,8	100,0	94,1	80,0	100,0	88,9	107,1	100,0	102,4	40
707	959	1844	2580	757	82	769	1006	366	1373	41
705	936	1882	2615	783	82	797	1042	383	1385	42
-2	-23	38	35	26	-	28	36	17	12	43
99,7	97,6	102,1	101,4	103,4	100,0	103,6	103,6	104,6	100,9	44

TABL. 5. OSOBY FIZYCZNE PROWADZĄCE DZIAŁALNOŚĆ GOSPODARCZĄ WEDŁUG SEKCJI POLSKIEJ KLA
NATURAL PERSONS CONDUCTING ECONOMIC ACTIVITY BY SECTIONS OF THE POLISH CLASSIFICATION

WYSZCZEGÓLNIENIE <i>SPECIFICATION</i>		Ogółem <i>Grand total</i>	W tym					
			rolnictwo, leśnictwo, łowiectwo i rybactwo <i>agriculture, forestry and fishing</i>	przemysł <i>industry</i>		budownictwo <i>construction</i>	handel; naprawa pojazdów samochodowych ^Δ <i>trade; repair of motor vehicles^Δ</i>	transport i gospo- darka ma- gazynowa <i>transportation and storage</i>
				razem <i>total</i>	w tym przetwó- rstwo przemy- słowe <i>of which manufacturing</i>			
WOJEWÓDZTWO	a	71803	2032	7129	6885	11831	20297	4457
VOIVODSHIP	b	71483	2040	7096	6870	11758	19817	4453
	c	-320	8	-33	-15	-73	-480	-4
	d	99,6	100,4	99,5	99,8	99,4	97,6	99,9
PODREGION NYSKI	a	26472	820	2542	2445	4717	8235	1539
SUBREGION NYSKI	b	26291	823	2549	2464	4643	8014	1548
	c	-181	3	7	19	-74	-221	9
	d	99,3	100,4	100,3	100,8	98,4	97,3	100,6
Powiat brzeski	a	7307	180	709	668	1347	2127	445
	b	7273	181	700	667	1339	2083	444
	c	-34	1	-9	-1	-8	-44	-1
	d	99,5	100,6	98,7	99,9	99,4	97,9	99,8
Gmina miejska: <i>Urban gmina:</i>								
Brzeg	a	3510	30	307	287	516	1052	186
	b	3497	28	298	283	530	1034	189
	c	-13	-2	-9	-4	14	-18	3
	d	99,6	93,3	97,1	98,6	102,7	98,3	101,6
Gminy miejsko-wiejskie: <i>Urban-rural gminas:</i>								
Grodków	a	1238	48	151	145	216	381	101
	b	1231	49	144	139	213	376	106
	c	-7	1	-7	-6	-3	-5	5
	d	99,4	102,1	95,4	95,9	98,6	98,7	105,0
w tym miasto	a	743	15	78	75	111	246	48
<i>of which town</i>	b	728	16	73	71	108	238	49
	c	-15	1	-5	-4	-3	-8	1
	d	98,0	106,7	93,6	94,7	97,3	96,7	102,1
Lewin Brzeski	a	947	21	74	70	281	223	67
	b	908	21	72	68	270	207	64
	c	-39	-	-2	-2	-11	-16	-3
	d	95,9	100,0	97,3	97,1	96,1	92,8	95,5
w tym miasto	a	489	8	35	33	133	130	27
<i>of which town</i>	b	470	8	36	34	131	118	25
	c	-19	-	1	1	-2	-12	-2
	d	96,1	100,0	102,9	103,0	98,5	90,8	92,6
Gminy wiejskie: <i>Rural gminas:</i>								
Lubsza	a	721	54	89	81	151	197	33
	b	723	58	86	81	150	194	30
	c	2	4	-3	-	-1	-3	-3
	d	100,3	107,4	96,6	100,0	99,3	98,5	90,9
Olszanka	a	281	12	28	28	58	81	21
	b	286	12	35	35	59	76	22
	c	5	-	7	7	1	-5	1
	d	101,8	100,0	125,0	125,0	101,7	93,8	104,8
Skarbimierz	a	610	15	60	57	125	193	37
	b	628	13	65	61	117	196	33
	c	18	-2	5	4	-8	3	-4
	d	103,0	86,7	108,3	107,0	93,6	101,6	89,2

1 Patrz uwagi ogólne, pkt 12 na str. 8.

1 See general notes, item 12 on page 8.

SYFIKACJI DZIAŁALNOŚCI ORAZ PODREGIONÓW, POWIATÓW I GMIN¹OF ACTIVITIES AS WELL AS BY SUBREGIONS, POWIATS AND GMINAS¹

Of which						WYSZCZEGÓLNIENIE SPECIFICATION
zakwaterowanie i gastronomia ^Δ <i>accommodation and catering^Δ</i>	informacja i komunikacja <i>information and communication</i>	działalność finansowa i ubezpieczeniowa <i>financial and insurance activities</i>	działalność profesjonalna, naukowa i techniczna <i>professional, scientific and technical activities</i>	administrowanie i działalność wspierająca ^Δ <i>administrative and support service activities</i>	opieka zdrowotna i pomoc społeczna <i>human health and social work activities</i>	
2322	1543	2974	6956	2212	3913	a WOJEWÓDZTWO
2301	1609	2904	7046	2287	4018	b VOIVODSHIP
-21	66	-70	90	75	105	c
99,1	104,3	97,6	101,3	103,4	102,7	d
830	451	1024	2178	725	1350	a PODREGION NYSKI
806	499	1006	2184	756	1400	b SUBREGION NYSKI
-24	48	-18	6	31	50	c
97,1	110,6	98,2	100,3	104,3	103,7	d
174	135	320	685	221	359	a Powiat brzeski
167	146	321	689	229	370	b
-7	11	1	4	8	11	c
96,0	108,1	100,3	100,6	103,6	103,1	d
						Gmina miejska: Urban gmina:
84	83	178	396	110	215	a Brzeg
80	86	174	399	110	219	b
-4	3	-4	3	-	4	c
95,2	103,6	97,8	100,8	100,0	101,9	d
						Gminy miejsko-wiejskie: Urban-rural gminas:
26	13	41	84	35	62	a Grodków
28	14	41	86	34	60	b
2	1	-	2	-1	-2	c
107,7	107,7	100,0	102,4	97,1	96,8	d
15	11	29	58	23	52	a w tym miasto
16	12	30	59	22	51	b of which town
1	1	1	1	-1	-1	c
106,7	109,1	103,4	101,7	95,7	98,1	d
24	15	49	80	22	34	a Lewin Brzeski
22	20	48	74	25	33	b
-2	5	-1	-6	3	-1	c
91,7	133,3	98,0	92,5	113,6	97,1	d
14	11	23	49	12	18	a w tym miasto
12	16	22	46	15	16	b of which town
-2	5	-1	-3	3	-2	c
85,7	145,5	95,7	93,9	125,0	88,9	d
						Gminy wiejskie: Rural gminas:
18	10	16	65	23	23	a Lubsza
15	12	19	59	26	30	b
-3	2	3	-6	3	7	c
83,3	120,0	118,8	90,8	113,0	130,4	d
6	4	13	14	13	6	a Olszanka
6	3	13	18	13	5	b
-	-1	-	4	-	-1	c
100,0	75,0	100,0	128,6	100,0	83,3	d
16	10	23	46	18	19	a Skarbimierz
16	11	26	53	21	23	b
-	1	3	7	3	4	c
100,0	110,0	113,0	115,2	116,7	121,1	d

TABL. 5. OSOBY FIZYCZNE PROWADZĄCE DZIAŁALNOŚĆ GOSPODARCZĄ WEDŁUG SEKCJI POLSKIEJ KLA
NATURAL PERSONS CONDUCTING ECONOMIC ACTIVITY BY SECTIONS OF THE POLISH CLASSIFICATION

WYSZCZEGÓLNIENIE SPECIFICATION a – 31 XII 2014 b – 31 XII 2015 c – przyrost/spadek increase/decrease d – 2014=100	Ogółem Grand total	W tym						
		rolnictwo, leśnictwo, łowiectwo i rybactwo agriculture, forestry and fishing	przemysł industry		budownic- two construc- tion	handel; naprawa pojazdów samochod- owych ^Δ trade; repair of motor ve- hicles ^Δ	transport i gospo- darka ma- gazynowa transporta- tion and storage	
			razem total	w tym przetwó- stwo przemy- słowe of which manufac- turing				
PODREGION NYSKI (cd.) SUBREGION NYSKI (cont.)								
Powiat głubczycki	a	2723	126	228	219	475	927	177
	b	2699	128	228	220	480	902	176
	c	-24	2	-	1	5	-25	-1
	d	99,1	101,6	100,0	100,5	101,1	97,3	99,4
Gminy miejsko-wiejskie: Urban-rural gminas:								
Baborów	a	322	34	31	30	40	102	37
	b	320	34	32	31	42	102	36
	c	-2	-	1	1	2	-	-1
	d	99,4	100,0	103,2	103,3	105,0	100,0	97,3
w tym miasto	a	214	28	19	18	21	62	29
of which town	b	211	28	18	17	21	63	28
	c	-3	-	-1	-1	-	1	-1
	d	98,6	100,0	94,7	94,4	100,0	101,6	96,6
Głubczyce	a	1495	45	128	123	272	508	63
	b	1485	46	125	121	281	494	64
	c	-10	1	-3	-2	9	-14	1
	d	99,3	102,2	97,7	98,4	103,3	97,2	101,6
w tym miasto	a	1013	19	79	77	155	352	39
of which town	b	985	19	78	76	142	346	39
	c	-28	-	-1	-1	-13	-6	-
	d	97,2	100,0	98,7	98,7	91,6	98,3	100,0
Kietrz	a	658	33	48	47	115	241	60
	b	636	34	48	47	109	230	55
	c	-22	1	-	-	-6	-11	-5
	d	96,7	103,0	100,0	100,0	94,8	95,4	91,7
w tym miasto	a	420	9	32	31	73	159	29
of which town	b	403	9	33	32	68	149	29
	c	-17	-	1	1	-5	-10	-
	d	96,0	100,0	103,1	103,2	93,2	93,7	100,0
Gmina wiejska: Rural gmina:								
Branice	a	248	14	21	19	48	76	17
	b	258	14	23	21	48	76	21
	c	10	-	2	2	-	-	4
	d	104,0	100,0	109,5	110,5	100,0	100,0	123,5
Powiat namysłowski	a	3219	177	329	315	603	887	200
	b	3228	170	323	310	613	865	210
	c	9	-7	-6	-5	10	-22	10
	d	100,3	96,0	98,2	98,4	101,7	97,5	105,0
Gmina miejsko-wiejskie: Urban-rural gmina:								
Namysłów	a	2128	77	216	207	356	589	114
	b	2146	74	207	199	369	579	121
	c	18	-3	-9	-8	13	-10	7
	d	100,8	96,1	95,8	96,1	103,7	98,3	106,1
w tym miasto	a	1567	23	138	134	226	449	78
of which town	b	1558	20	131	128	234	438	82
	c	-9	-3	-7	-6	8	-11	4
	d	99,4	87,0	94,9	95,5	103,5	97,6	105,1

1 Patrz uwagi ogólne, pkt 12 na str. 8.

1 See general notes, item 12 on page 8.

SYFIKACJI DZIAŁALNOŚCI ORAZ PODREGIONÓW, POWIATÓW I GMIN¹ (cd.)OF ACTIVITIES AS WELL AS BY SUBREGIONS, POWIATS AND GMINAS¹ (cont.)

Of which									
zakwaterowanie i gastronomia ^Δ <i>accommodation and catering^Δ</i>	informacja i komunikacja <i>information and communication</i>	działalność finansowa i ubezpieczeniowa <i>financial and insurance activities</i>	działalność profesjonalna, naukowa i techniczna <i>professional, scientific and technical activities</i>	administracja i działalność wspierająca ^Δ <i>administrative and support service activities</i>	opieka zdrowotna i pomoc społeczna <i>human health and social work activities</i>	WYSZCZEGÓLNIENIE <i>SPECIFICATION</i>			
						a	a – 31 XII 2014		
						b	b – 31 XII 2015		
						c	c – przyrost/spadek <i>increase/decrease</i>		
						d	d – 2014=100		
							PODREGION NYSKI (cd.) SUBREGION NYSKI (cont.)		
72	36	107	166	64	146	a Powiat głubczycki		
64	38	102	176	67	147	b			
-8	2	-5	10	3	1	c			
88,9	105,6	95,3	106,0	104,7	100,7	d			
							Gminy miejsko-wiejskie: <i>Urban-rural gminas:</i>		
14	3	15	17	7	8	a Baborów		
11	5	12	17	8	8	b			
-3	2	-3	-	1	-	c			
78,6	166,7	80,0	100,0	114,3	100,0	d			
8	3	9	16	2	7	a w tym miasto		
7	5	7	16	2	7	b	<i>of which town</i>		
-1	2	-2	-	-	-	c			
87,5	166,7	77,8	100,0	100,0	100,0	d			
34	20	64	101	33	105	a Głubczyce		
31	20	59	110	34	106	b			
-3	-	-5	9	1	1	c			
91,2	100,0	92,2	108,9	103,0	101,0	d			
21	12	47	85	21	86	a w tym miasto		
20	11	42	90	21	86	b	<i>of which town</i>		
-1	-1	-5	5	-	-	c			
95,2	91,7	89,4	105,9	100,0	100,0	d			
19	12	19	33	19	11	a Kietrz		
18	12	21	33	17	12	b			
-1	-	2	-	-2	1	c			
94,7	100,0	110,5	100,0	89,5	109,1	d			
11	9	16	26	12	7	a w tym miasto		
11	9	18	25	9	8	b	<i>of which town</i>		
-	-	2	-1	-3	1	c			
100,0	100,0	112,5	96,2	75,0	114,3	d			
							Gmina wiejska: <i>Rural gmina:</i>		
5	1	9	15	5	22	a Branice		
4	1	10	16	8	21	b			
-1	-	1	1	3	-1	c			
80,0	100,0	111,1	106,7	160,0	95,5	d			
102	45	98	277	89	169	a Powiat namysłowski		
108	54	90	267	95	178	b			
6	9	-8	-10	6	9	c			
105,9	120,0	91,8	96,4	106,7	105,3	d			
							Gmina miejsko-wiejskie: <i>Urban-rural gmina:</i>		
65	33	69	223	57	140	a Namysłów		
67	41	66	217	61	145	b			
2	8	-3	-6	4	5	c			
103,1	124,2	95,7	97,3	107,0	103,6	d			
49	30	58	187	46	124	a w tym miasto		
49	32	55	181	47	125	b	<i>of which town</i>		
-	2	-3	-6	1	1	c			
100,0	106,7	94,8	96,8	102,2	100,8	d			

TABL. 5. OSOBY FIZYCZNE PROWADZĄCE DZIAŁALNOŚĆ GOSPODARCZĄ WEDŁUG SEKCJI POLSKIEJ KLA
NATURAL PERSONS CONDUCTING ECONOMIC ACTIVITY BY SECTIONS OF THE POLISH CLASSIFICATION

WYSZCZEGÓLNIENIE SPECIFICATION a – 31 XII 2014 b – 31 XII 2015 c – przyrost/spadek increase/decrease d – 2014=100	Ogółem Grand total	W tym						
		rolnictwo, leśnictwo, łowiectwo i rybactwo agriculture, forestry and fishing	przemysł industry		budownictwo construction	handel; naprawa pojazdów samocho- dowych ^Δ trade; repair of motor ve- hicles ^Δ	transport i gospo- darka ma- gazynowa transporta- tion and storage	
			razem total	w tym przetwó- rstwo przemy- słowe of which manufac- turing				
PODREGION NYSKI (cd.)								
SUBREGION NYSKI (cont.)								
Powiat namysłowski (dok.) (cont.)								
Gminy wiejskie: Rural gminas:								
Domaszowice	a	233	22	21	20	56	69	18
	b	232	23	23	22	55	70	18
	c	-1	1	2	2	-1	1	-
	d	99,6	104,5	109,5	110,0	98,2	101,4	100,0
Pokój	a	339	38	32	32	67	91	32
	b	332	36	31	31	66	88	33
	c	-7	-2	-1	-1	-1	-3	1
	d	97,9	94,7	96,9	96,9	98,5	96,7	103,1
Świerczów	a	233	18	22	20	54	58	25
	b	228	17	23	21	51	54	23
	c	-5	-1	1	1	-3	-4	-2
	d	97,9	94,4	104,5	105,0	94,4	93,1	92,0
Wilków	a	286	22	38	36	70	80	11
	b	290	20	39	37	72	74	15
	c	4	-2	1	1	2	-6	4
	d	101,4	90,9	102,6	102,8	102,9	92,5	136,4
Powiat nyski	a	10125	201	970	947	1763	3340	567
	b	9968	199	965	942	1678	3246	563
	c	-157	-2	-5	-5	-85	-94	-4
	d	98,4	99,0	99,5	99,5	95,2	97,2	99,3
Gminy miejsko-wiejskie: Urban-rural gminas:								
Glucholazy	a	1667	34	186	179	333	567	82
	b	1644	33	181	176	324	549	83
	c	-23	-1	-5	-3	-9	-18	1
	d	98,6	97,1	97,3	98,3	97,3	96,8	101,2
w tym miasto	a	1046	9	107	105	181	372	45
of which town	b	1020	9	104	102	175	357	44
	c	-26	-	-3	-3	-6	-15	-1
	d	97,5	100,0	97,2	97,1	96,7	96,0	97,8
Korfantów	a	422	25	38	36	88	135	23
	b	425	25	40	38	91	131	21
	c	3	-	2	2	3	-4	-2
	d	100,7	100,0	105,3	105,6	103,4	97,0	91,3
w tym miasto	a	122	2	12	12	22	48	4
of which town	b	114	1	13	13	20	45	3
	c	-8	-1	1	1	-2	-3	-1
	d	93,4	50,0	108,3	108,3	90,9	93,8	75,0
Nysa	a	5030	44	436	427	695	1668	287
	b	4941	43	435	425	656	1613	280
	c	-89	-1	-1	-2	-39	-55	-7
	d	98,2	97,7	99,8	99,5	94,4	96,7	97,6
w tym miasto	a	4127	25	334	327	525	1372	221
of which town	b	4024	23	329	321	487	1320	217
	c	-103	-2	-5	-6	-38	-52	-4
	d	97,5	92,0	98,5	98,2	92,8	96,2	98,2

1 Patrz uwagi ogólne, pkt 12 na str. 8.

1 See general notes, item 12 on page 8.

SYFIKACJI DZIAŁALNOŚCI ORAZ PODREGIONÓW, POWIATÓW I GMIN¹ (cd.)OF ACTIVITIES AS WELL AS BY SUBREGIONS, POWIATS AND GMINAS¹ (cont.)

Of which									
zakwaterowanie i gastronomia ^Δ <i>accommodation and catering^Δ</i>	informacja i komunikacja <i>information and communication</i>	działalność finansowa i ubezpieczeniowa <i>financial and insurance activities</i>	działalność profesjonalna, naukowa i techniczna <i>professional, scientific and technical activities</i>	administracja i działalność wspierająca ^Δ <i>administrative and support service activities</i>	opieka zdrowotna i pomoc społeczna <i>human health and social work activities</i>	WYSZCZEGÓLNIENIE <i>SPECIFICATION</i>			
						a – 31 XII 2014			
						b – 31 XII 2015			
						c – przyrost/spadek <i>increase/decrease</i>			
						d – 2014=100			
							PODREGION NYSKI (cd.) SUBREGION NYSKI (cont.)		
							Powiat namysłowski (dok.) (cont.)		
							Gminy wiejskie: <i>Rural gminas:</i>		
5	3	5	8	5	10	a	Domaszowice	
5	2	4	6	5	10	b			
–	–1	–1	–2	–	–	c			
100,0	66,7	80,0	75,0	100,0	100,0	d			
6	4	13	18	11	7	a	Pokój	
8	5	11	15	12	7	b			
2	1	–2	–3	1	–	c			
133,3	125,0	84,6	83,3	109,1	100,0	d			
15	1	9	12	8	6	a	Świerczów	
16	2	8	13	8	8	b			
1	1	–1	1	–	2	c			
106,7	200,0	88,9	108,3	100,0	133,3	d			
11	4	2	16	8	6	a	Wilków	
12	4	1	16	9	8	b			
1	–	–1	–	1	2	c			
109,1	100,0	50,0	100,0	112,5	133,3	d			
357	186	402	788	262	511	a	Powiat nyski	
342	206	398	792	265	531	b			
–15	20	–4	4	3	20	c			
95,8	110,8	99,0	100,5	101,1	103,9	d			
							Gminy miejsko-wiejskie: <i>Urban-rural gminas:</i>		
70	24	57	102	38	89	a	Glucholazy	
71	28	58	104	36	89	b			
1	4	1	2	–2	–	c			
101,4	116,7	101,8	102,0	94,7	100,0	d			
38	18	45	73	24	69	a	w tym miasto	
38	23	44	74	21	67	b		<i>of which town</i>	
–	5	–1	1	–3	–2	c			
100,0	127,8	97,8	101,4	87,5	97,1	d			
8	5	15	25	11	23	a	Korfantów	
7	5	14	23	13	22	b			
–1	–	–1	–2	2	–1	c			
87,5	100,0	93,3	92,0	118,2	95,7	d			
2	2	3	5	4	11	a	w tym miasto	
2	2	1	5	3	11	b		<i>of which town</i>	
–	–	–2	–	–1	–	c			
100,0	100,0	33,3	100,0	75,0	100,0	d			
159	118	245	489	126	304	a	Nysa	
149	131	244	483	132	317	b			
–10	13	–1	–6	6	13	c			
93,7	111,0	99,6	98,8	104,8	104,3	d			
119	107	224	429	108	265	a	w tym miasto	
108	119	222	423	114	266	b		<i>of which town</i>	
–11	12	–2	–6	6	1	c			
90,8	111,2	99,1	98,6	105,6	100,4	d			

TABL. 5. OSOBY FIZYCZNE PROWADZĄCE DZIAŁALNOŚĆ GOSPODARCZĄ WEDŁUG SEKCJI POLSKIEJ KLA
 NATURAL PERSONS CONDUCTING ECONOMIC ACTIVITY BY SECTIONS OF THE POLISH CLASSIFICATION

WYSZCZEGÓLNIENIE <i>SPECIFICATION</i>		Ogółem <i>Grand total</i>	W tym					
			rolnictwo, leśnictwo, łowiectwo i rybactwo <i>agriculture, forestry and fishing</i>	przemysł <i>industry</i>		budownic- two <i>construc- tion</i>	handel; naprawa pojazdów samochodowych ^Δ <i>trade; repair of motor ve- hicles^Δ</i>	transport i gospo- darka ma- gazynowa <i>transporta- tion and storage</i>
				razem <i>total</i>	w tym przetwó- rstwo przemy- słowe <i>of which manufac- turing</i>			
PODREGION NYSKI (cd.) SUBREGION NYSKI (cont.)								
Gminy miejsko-wiejskie: (dok.) <i>Urban-rural gminas: (cont.)</i>								
Otmuchów	a	922	31	95	93	220	260	48
	b	908	31	90	88	208	252	48
	c	-14	-	-5	-5	-12	-8	-
	d	98,5	100,0	94,7	94,6	94,5	96,9	100,0
w tym miasto	a	401	5	40	39	63	126	19
of which town	b	401	3	40	39	69	121	17
	c	-	-2	-	-	6	-5	-2
	d	100,0	60,0	100,0	100,0	109,5	96,0	89,5
Paczków	a	925	14	88	87	167	331	57
	b	919	14	96	95	156	328	54
	c	-6	-	8	8	-11	-3	-3
	d	99,4	100,0	109,1	109,2	93,4	99,1	94,7
w tym miasto	a	642	7	49	49	101	254	40
of which town	b	643	7	53	53	100	248	39
	c	1	-	4	4	-1	-6	-1
	d	100,2	100,0	108,2	108,2	99,0	97,6	97,5
Gminy wiejskie: <i>Rural gminas:</i>								
Kamiennik	a	181	14	15	15	34	75	7
	b	178	12	14	14	34	74	8
	c	-3	-2	-1	-1	-	-1	1
	d	98,3	85,7	93,3	93,3	100,0	98,7	114,3
Łambinowice	a	403	14	56	54	84	133	23
	b	399	18	51	48	81	138	25
	c	-4	4	-5	-6	-3	5	2
	d	99,0	128,6	91,1	88,9	96,4	103,8	108,7
Pakosławice	a	251	14	32	32	47	74	16
	b	243	13	30	30	46	71	18
	c	-8	-1	-2	-2	-1	-3	2
	d	96,8	92,9	93,8	93,8	97,9	95,9	112,5
Skoroszyce	a	324	11	24	24	95	97	24
	b	311	10	28	28	82	90	26
	c	-13	-1	4	4	-13	-7	2
	d	96,0	90,9	116,7	116,7	86,3	92,8	108,3
Powiat prudnicki	a	3098	136	306	296	529	954	150
	b	3123	145	333	325	533	918	155
	c	25	9	27	29	4	-36	5
	d	100,8	106,6	108,8	109,8	100,8	96,2	103,3
Gminy miejsko-wiejskie: <i>Urban-rural gminas:</i>								
Biała	a	528	45	65	62	125	147	20
	b	540	50	68	64	131	141	22
	c	12	5	3	2	6	-6	2
	d	102,3	111,1	104,6	103,2	104,8	95,9	110,0
w tym miasto	a	166	10	18	17	30	55	3
of which town	b	163	10	18	16	28	54	4
	c	-3	-	-	-1	-2	-1	1
	d	98,2	100,0	100,0	94,1	93,3	98,2	133,3

1 Patrz uwagi ogólne, pkt 12 na str. 8.

1 See general notes, item 12 on page 8.

SYFIKACJI DZIAŁALNOŚCI ORAZ PODREGIONÓW, POWIATÓW I GMIN¹ (cd.)OF ACTIVITIES AS WELL AS BY SUBREGIONS, POWIATS AND GMINAS¹ (cont.)

Of which									
zakwaterowanie i gastronomia ^Δ <i>accommodation and catering^Δ</i>	informacja i komunikacja <i>information and communication</i>	działalność finansowa i ubezpieczeniowa <i>financial and insurance activities</i>	działalność profesjonalna, naukowa i techniczna <i>professional, scientific and technical activities</i>	administracja i działalność wspierająca ^Δ <i>administrative and support service activities</i>	opieka zdrowotna i pomoc społeczna <i>human health and social work activities</i>	WYSZCZEGÓLNIENIE <i>SPECIFICATION</i>			
						a – 31 XII 2014			
						b – 31 XII 2015			
						c – przyrost/spadek <i>increase/decrease</i>			
						d – 2014=100			
							PODREGION NYSKI (cd.) SUBREGION NYSKI (cont.)		
							Gminy miejsko-wiejskie: (dok.) <i>Urban-rural gminas: (cont.)</i>		
44	12	30	62	30	27	a	Otmuchów	
43	12	28	66	35	30	b			
-1	-	-2	4	5	3	c			
97,7	100,0	93,3	106,5	116,7	111,1	d			
26	8	18	31	10	16	a	w tym miasto	
27	9	16	35	11	18	b		<i>of which town</i>	
1	1	-2	4	1	2	c			
103,8	112,5	88,9	112,9	110,0	112,5	d			
37	16	27	55	31	35	a	Paczków	
35	17	27	62	25	42	b			
-2	1	-	7	-6	7	c			
94,6	106,3	100,0	112,7	80,6	120,0	d			
24	12	19	36	18	27	a	w tym miasto	
23	13	20	39	17	32	b		<i>of which town</i>	
-1	1	1	3	-1	5	c			
95,8	108,3	105,3	108,3	94,4	118,5	d			
							Gminy wiejskie: <i>Rural gminas:</i>		
3	1	2	10	3	2	a	Kamiennik	
3	2	2	9	3	2	b			
-	1	-	-1	-	-	c			
100,0	200,0	100,0	90,0	100,0	100,0	d			
11	2	15	20	12	11	a	Łambinowice	
9	2	14	18	12	11	b			
-2	-	-1	-2	-	-	c			
81,8	100,0	93,3	90,0	100,0	100,0	d			
7	3	6	11	7	12	a	Pakosławice	
7	4	5	13	6	10	b			
-	1	-1	2	-1	-2	c			
100,0	133,3	83,3	118,2	85,7	83,3	d			
18	5	5	14	4	8	a	Skoroszyce	
18	5	6	14	3	8	b			
-	-	1	-	-1	-	c			
100,0	100,0	120,0	100,0	75,0	100,0	d			
125	49	97	262	89	165	a	Powiat prudnicki	
125	55	95	260	100	174	b			
-	6	-2	-2	11	9	c			
100,0	112,2	97,9	99,2	112,4	105,5	d			
							Gminy miejsko-wiejskie: <i>Urban-rural gminas:</i>		
27	4	6	27	9	19	a	Biała	
26	5	7	27	12	21	b			
-1	1	1	-	3	2	c			
96,3	125,0	116,7	100,0	133,3	110,5	d			
8	2	3	10	3	10	a	w tym miasto	
7	2	4	10	3	11	b		<i>of which town</i>	
-1	-	1	-	-	1	c			
87,5	100,0	133,3	100,0	100,0	110,0	d			

TABL. 5. OSOBY FIZYCZNE PROWADZĄCE DZIAŁALNOŚĆ GOSPODARCZĄ WEDŁUG SEKCJI POLSKIEJ KLA
 NATURAL PERSONS CONDUCTING ECONOMIC ACTIVITY BY SECTIONS OF THE POLISH CLASSIFICATION

WYSZCZEGÓLNIENIE SPECIFICATION	Ogółem Grand total	W tym					
		rolnictwo, leśnictwo, łowiectwo i rybactwo agriculture, fo- restry and fishing	przemysł industry		budownic- two construc- tion	handel; naprawa pojazdów samochod- dowych ^Δ trade; repair of motor ve- hicles ^Δ	transport i gospo- darka ma- gazynowa transporta- tion and storage
			razem total	w tym przetwó- stwo przemy- słowe of which manufac- turing			
PODREGION NYSKI (dok.) SUBREGION NYSKI (cont.) Powiat prudnicki (dok.) (cont.) Gminy miejsko-wiejskie: (dok.) Urban-rural gminas: (cont.)							
Głogówek	a 808	43	91	91	151	240	53
	b 809	42	98	98	154	231	56
	c 1	-1	7	7	3	-9	3
	d 100,1	97,7	107,7	107,7	102,0	96,3	105,7
w tym miasto	a 446	9	40	40	75	139	23
of which town	b 437	6	42	42	74	135	25
	c -9	-3	2	2	-1	-4	2
	d 98,0	66,7	105,0	105,0	98,7	97,1	108,7
Prudnik	a 1565	34	130	123	209	502	70
	b 1575	38	143	139	207	483	69
	c 10	4	13	16	-2	-19	-1
	d 100,6	111,8	110,0	113,0	99,0	96,2	98,6
w tym miasto	a 1272	20	97	93	146	430	50
of which town	b 1269	20	104	102	143	415	49
	c -3	-	7	9	-3	-15	-1
	d 99,8	100,0	107,2	109,7	97,9	96,5	98,0
Gmina wiejska: Rural gmina:							
Lubrza	a 197	14	20	20	44	65	7
	b 199	15	24	24	41	63	8
	c 2	1	4	4	-3	-2	1
	d 101,0	107,1	120,0	120,0	93,2	96,9	114,3
PODREGION OPOLSKI	a 45331	1212	4587	4440	7114	12062	2918
SUBREGION OPOLSKI	b 45192	1217	4547	4406	7115	11803	2905
	c -139	5	-40	-34	1	-259	-13
	d 99,7	100,4	99,1	99,2	100,0	97,9	99,6
Powiat kędzierzyńsko-kozielski	a 6236	130	605	582	879	1864	417
	b 6223	127	599	576	884	1823	419
	c -13	-3	-6	-6	5	-41	2
	d 99,8	97,7	99,0	99,0	100,6	97,8	100,5
Gmina miejska: Urban gmina:							
Kędzierzyn-Koźle	a 4632	38	419	404	600	1417	303
	b 4594	35	412	400	596	1380	297
	c -38	-3	-7	-4	-4	-37	-6
	d 99,2	92,1	98,3	99,0	99,3	97,4	98,0
Gminy wiejskie: Rural gminas:							
Bierawa	a 386	22	36	34	54	110	26
	b 386	24	39	36	60	102	28
	c -	2	3	2	6	-8	2
	d 100,0	109,1	108,3	105,9	111,1	92,7	107,7
Cisek	a 260	16	43	42	49	63	23
	b 262	15	46	44	47	62	24
	c 2	-1	3	2	-2	-1	1
	d 100,8	93,8	107,0	104,8	95,9	98,4	104,3
Pawłowiczki	a 336	26	30	30	60	98	27
	b 334	26	28	28	57	95	30
	c -2	-	-2	-2	-3	-3	3
	d 99,4	100,0	93,3	93,3	95,0	96,9	111,1
Polska Cerekiew	a 151	7	17	17	26	46	4
	b 156	7	17	17	28	48	3
	c 5	-	-	-	2	2	-1
	d 103,3	100,0	100,0	100,0	107,7	104,3	75,0

1 Patrz uwagi ogólne, pkt 12 na str. 8.

1 See general notes, item 12 on page 8.

SYFIKACJI DZIAŁALNOŚCI ORAZ PODREGIONÓW, POWIATÓW I GMIN¹ (cd.)OF ACTIVITIES AS WELL AS BY SUBREGIONS, POWIATS AND GMINAS¹ (cont.)

Of which							
zakwaterowanie i gastronomia ^Δ <i>accommodation and catering^Δ</i>	informacja i komunikacja <i>information and communication</i>	działalność finansowa i ubezpieczeniowa <i>financial and insurance activities</i>	działalność profesjonalna, naukowa i techniczna <i>professional, scientific and technical activities</i>	administracja i działalność wspierająca ^Δ <i>administrative and support service activities</i>	opieka zdrowotna i pomoc społeczna <i>human health and social work activities</i>		WYSZCZEGÓLNIENIE <i>SPECIFICATION</i> a – 31 XII 2014 b – 31 XII 2015 c – przyrost/spadek <i>increase/decrease</i> d – 2014=100
							PODREGION NYSKI (dok.) SUBREGION NYSKI (cont.) Powiat prudnicki (dok.) (cont.) Gminy miejsko-wiejskie: (dok.) <i>Urban-rural gminas: (cont.)</i>
31	12	23	68	20	27	a Głogówek
30	12	25	66	20	25	b	
-1	-	2	-2	-	-2	c	
96,8	100,0	108,7	97,1	100,0	92,6	d	
20	8	15	51	9	24	a w tym miasto
19	7	15	51	8	22	b	<i>of which town</i>
-1	-1	-	-	-1	-2	c	
95,0	87,5	100,0	100,0	88,9	91,7	d	
61	30	63	155	55	115	a Prudnik
64	35	59	157	60	122	b	
3	5	-4	2	5	7	c	
104,9	116,7	93,7	101,3	109,1	106,1	d	
49	28	54	128	42	106	a w tym miasto
50	33	50	130	46	112	b	<i>of which town</i>
1	5	-4	2	4	6	c	
102,0	117,9	92,6	101,6	109,5	105,7	d	
							Gmina wiejska: <i>Rural gmina:</i>
6	3	5	12	5	4	a Lubrza
5	3	4	10	8	6	b	
-1	-	-1	-2	3	2	c	
83,3	100,0	80,0	83,3	160,0	150,0	d	
1492	1092	1950	4778	1487	2563	a PODREGION OPOLSKI
1495	1110	1898	4862	1531	2618	b	SUBREGION OPOLSKI
3	18	-52	84	44	55	c	
100,2	101,6	97,3	101,8	103,0	102,1	d	
231	114	252	610	192	385	a Powiat kędzierzyńsko-kozielski
233	119	237	628	199	399	b	
2	5	-15	18	7	14	c	
100,9	104,4	94,0	103,0	103,6	103,6	d	
							Gmina miejska: <i>Urban gmina:</i>
160	98	205	503	136	319	a Kędzierzyn-Koźle
163	103	189	517	144	330	b	
3	5	-16	14	8	11	c	
101,9	105,1	92,2	102,8	105,9	103,4	d	
							Gminy wiejskie: <i>Rural gminas:</i>
17	2	9	39	12	20	a Bierawa
15	3	8	37	12	22	b	
-2	1	-1	-2	-	2	c	
88,2	150,0	88,9	94,9	100,0	110,0	d	
9	2	5	16	8	8	a Cisek
9	2	5	18	7	10	b	
-	-	-	2	-1	2	c	
100,0	100,0	100,0	112,5	87,5	125,0	d	
17	5	12	18	12	7	a Pawłowiczki
18	4	13	19	11	7	b	
1	-1	1	1	-1	-	c	
105,9	80,0	108,3	105,6	91,7	100,0	d	
9	2	10	7	5	8	a Polska Cerekiew
10	2	10	8	6	8	b	
1	-	-	1	1	-	c	
111,1	100,0	100,0	114,3	120,0	100,0	d	

TABL. 5. OSOBY FIZYCZNE PROWADZĄCE DZIAŁALNOŚĆ GOSPODARCZĄ WEDŁUG SEKCJI POLSKIEJ KLA
NATURAL PERSONS CONDUCTING ECONOMIC ACTIVITY BY SECTIONS OF THE POLISH CLASSIFICATION

WYSZCZEGÓLNIENIE <i>SPECIFICATION</i>		Ogółem <i>Grand total</i>	W tym					
			rolnictwo, leśnictwo, łowiectwo i rybactwo <i>agriculture, forestry and fishing</i>	przemysł <i>industry</i>		budownic- two <i>construc- tion</i>	handel; naprawa pojazdów samochodowych ^Δ <i>trade; repair of motor vehicles^Δ</i>	transport i gospo- darka ma- gazynowa <i>transporta- tion and storage</i>
				razem <i>total</i>	w tym przetwó- stwo przemy- słowe <i>of which manufac- turing</i>			
PODREGION OPOLSKI (cd.) SUBREGION OPOLSKI (cont.)								
Powiat kędzierzyńsko-kozielski (dok.) (cont.)								
Gminy wiejskie: (dok.) <i>Rural gminas: (cont.)</i>								
Reńska Wieś	a	471	21	60	55	90	130	34
	b	491	20	57	51	96	136	37
	c	20	-1	-3	-4	6	6	3
	d	104,2	95,2	95,0	92,7	106,7	104,6	108,8
Powiat kluczborski	a	4548	167	522	505	806	1318	287
	b	4539	164	516	500	804	1309	287
	c	-9	-3	-6	-5	-2	-9	-
	d	99,8	98,2	98,9	99,0	99,8	99,3	100,0
Gminy miejsko-wiejskie: <i>Urban-rural gminas:</i>								
Byczyna.....	a	556	28	65	60	108	145	51
	b	559	26	67	61	102	148	55
	c	3	-2	2	1	-6	3	4
	d	100,5	92,9	103,1	101,7	94,4	102,1	107,8
w tym miasto	a	295	5	34	31	37	87	25
<i>of which town</i>	b	296	5	33	30	36	90	27
	c	1	-	-1	-1	-1	3	2
	d	100,3	100,0	97,1	96,8	97,3	103,4	108,0
Kluczbork	a	2871	61	326	318	430	881	145
	b	2864	59	322	316	428	867	147
	c	-7	-2	-4	-2	-2	-14	2
	d	99,8	96,7	98,8	99,4	99,5	98,4	101,4
w tym miasto	a	2073	8	208	203	266	672	106
<i>of which town</i>	b	2047	10	202	198	256	658	105
	c	-26	2	-6	-5	-10	-14	-1
	d	98,7	125,0	97,1	97,5	96,2	97,9	99,1
Wolczyn	a	810	34	100	97	186	219	78
	b	795	35	97	94	188	218	75
	c	-15	1	-3	-3	2	-1	-3
	d	98,1	102,9	97,0	96,9	101,1	99,5	96,2
w tym miasto	a	412	3	48	47	89	123	27
<i>of which town</i>	b	402	3	49	48	85	120	29
	c	-10	-	1	1	-4	-3	2
	d	97,6	100,0	102,1	102,1	95,5	97,6	107,4
Gmina wiejska: <i>Rural gmina:</i>								
Lasowice Wielkie	a	311	44	31	30	82	73	13
	b	321	44	30	29	86	76	10
	c	10	-	-1	-1	4	3	-3
	d	103,2	100,0	96,8	96,7	104,9	104,1	76,9

1 Patrz uwagi ogólne, pkt 12 na str. 8.

1 See general notes, item 12 on page 8.

SYFIKACJI DZIAŁALNOŚCI ORAZ PODREGIONÓW, POWIATÓW I GMIN¹ (cd.)OF ACTIVITIES AS WELL AS BY SUBREGIONS, POWIATS AND GMINAS¹ (cont.)

Of which									
zakwaterowanie i gastronomia ^Δ <i>accommodation and catering^Δ</i>	informacja i komunikacja <i>information and communication</i>	działalność finansowa i ubezpieczeniowa <i>financial and insurance activities</i>	działalność profesjonalna, naukowa i techniczna <i>professional, scientific and technical activities</i>	administracja i działalność wspierająca ^Δ <i>administrative and support service activities</i>	opieka zdrowotna i pomoc społeczna <i>human health and social work activities</i>	WYSZCZEGÓLNIENIE <i>SPECIFICATION</i>			
						a – 31 XII 2014			
						b – 31 XII 2015			
						c – przyrost/spadek <i>increase/decrease</i>			
						d – 2014=100			
							PODREGION OPOLSKI (cd.) SUBREGION OPOLSKI (cont.)		
							Powiat kędzierzyńsko-kozielski (dok.) (cont.)		
							Gminy wiejskie: (dok.) <i>Rural gminas: (cont.)</i>		
19	5	11	27	19	23	a	Reńska Wieś	
18	5	12	29	19	22	b			
-1	-	1	2	-	-1	c			
94,7	100,0	109,1	107,4	100,0	95,7	d			
128	70	161	384	121	240	a	Powiat kluczborski	
133	74	168	387	119	236	b			
5	4	7	3	-2	-4	c			
103,9	105,7	104,3	100,8	98,3	98,3	d			
							Gminy miejsko-wiejskie: <i>Urban-rural gminas:</i>		
29	10	27	41	12	15	a	Byczyna	
29	10	28	43	11	14	b			
-	-	1	2	-1	-1	c			
100,0	100,0	103,7	104,9	91,7	93,3	d			
19	10	17	28	6	10	a	w tym miasto	
18	9	17	28	6	9	b		<i>of which town</i>	
-1	-1	-	-	-	-1	c			
94,7	90,0	100,0	100,0	100,0	90,0	d			
71	52	116	272	83	189	a	Kluczbork	
77	56	120	275	84	187	b			
6	4	4	3	1	-2	c			
108,5	107,7	103,4	101,1	101,2	98,9	d			
48	42	95	228	55	150	a	w tym miasto	
52	46	97	227	57	144	b		<i>of which town</i>	
4	4	2	-1	2	-6	c			
108,3	109,5	102,1	99,6	103,6	96,0	d			
20	4	16	54	19	23	a	Wolczyn	
19	4	16	51	14	21	b			
-1	-	-	-3	-5	-2	c			
95,0	100,0	100,0	94,4	73,7	91,3	d			
12	1	10	40	7	13	a	w tym miasto	
11	1	10	39	4	12	b		<i>of which town</i>	
-1	-	-	-1	-3	-1	c			
91,7	100,0	100,0	97,5	57,1	92,3	d			
							Gmina wiejska: <i>Rural gmina:</i>		
8	4	2	17	7	13	a	Lasowice Wielkie	
8	4	4	18	10	14	b			
-	-	2	1	3	1	c			
100,0	100,0	200,0	105,9	142,9	107,7	d			

TABL. 5. OSOBY FIZYCZNE PROWADZĄCE DZIAŁALNOŚĆ GOSPODARCZĄ WEDŁUG SEKCJI POLSKIEJ KLA
NATURAL PERSONS CONDUCTING ECONOMIC ACTIVITY BY SECTIONS OF THE POLISH CLASSIFICATION

WYSZCZEGÓLNIENIE SPECIFICATION a – 31 XII 2014 b – 31 XII 2015 c – przyrost/spadek increase/decrease d – 2014=100	Ogółem Grand total	W tym						
		rolnictwo, leśnictwo, łowiectwo i rybactwo agriculture, forestry and fishing	przemysł industry		budownic- two construc- tion	handel; naprawa pojazdów samocho- dowych ^Δ trade; repair of motor ve- hicles ^Δ	transport i gospo- darka ma- gazynowa transporta- tion and storage	
			razem total	w tym przetwór- stwo przemy- słowe of which manufac- turing				
PODREGION OPOLSKI (cd.) SUBREGION OPOLSKI (cont.)								
Powiat krapkowicki	a	3568	76	377	365	654	941	197
	b	3541	81	370	359	650	921	185
	c	-27	5	-7	-6	-4	-20	-12
	d	99,2	106,6	98,1	98,4	99,4	97,9	93,9
Gminy miejsko-wiejskie: Urban-rural gminas:								
Gogolin	a	638	13	73	71	120	152	35
	b	637	14	69	67	123	157	30
	c	-1	1	-4	-4	3	5	-5
	d	99,8	107,7	94,5	94,4	102,5	103,3	85,7
w tym miasto	a	400	8	41	39	73	94	22
of which town	b	401	8	39	37	75	97	18
	c	1	-	-2	-2	2	3	-4
	d	100,3	100,0	95,1	94,9	102,7	103,2	81,8
Krapkowice	a	1570	25	137	132	252	466	109
	b	1549	23	132	128	249	453	101
	c	-21	-2	-5	-4	-3	-13	-8
	d	98,7	92,0	96,4	97,0	98,8	97,2	92,7
w tym miasto	a	1266	12	97	92	179	382	91
of which town	b	1240	10	92	88	181	368	82
	c	-26	-2	-5	-4	2	-14	-9
	d	97,9	83,3	94,8	95,7	101,1	96,3	90,1
Zdzieszowice	a	772	10	77	75	115	206	34
	b	775	11	82	80	116	201	34
	c	3	1	5	5	1	-5	-
	d	100,4	110,0	106,5	106,7	100,9	97,6	100,0
w tym miasto	a	567	3	53	51	72	168	24
of which town	b	571	3	53	52	76	161	24
	c	4	-	-	1	4	-7	-
	d	100,7	100,0	100,0	102,0	105,6	95,8	100,0
Gminy wiejskie: Rural gminas:								
Strzeleczyki	a	339	23	63	60	85	57	11
	b	340	27	60	57	85	59	11
	c	1	4	-3	-3	-	2	-
	d	100,3	117,4	95,2	95,0	100,0	103,5	100,0
Walce	a	249	5	27	27	82	60	8
	b	240	6	27	27	77	51	9
	c	-9	1	-	-	-5	-9	1
	d	96,4	120,0	100,0	100,0	93,9	85,0	112,5

1 Patrz uwagi ogólne, pkt 12 na str. 8.

1 See general notes, item 12 on page 8.

SYFIKACJI DZIAŁALNOŚCI ORAZ PODREGIONÓW, POWIATÓW I GMIN¹ (cd.)OF ACTIVITIES AS WELL AS BY SUBREGIONS, POWIATS AND GMINAS¹ (cont.)

Of which							WYSZCZEGÓLNIENIE SPECIFICATION	
zakwaterowanie i gastronomia ^Δ <i>accommodation and catering^Δ</i>	informacja i komunikacja <i>information and communication</i>	działalność finansowa i ubezpieczeniowa <i>financial and insurance activities</i>	działalność profesjonalna, naukowa i techniczna <i>professional, scientific and technical activities</i>	administrowanie i działalność wspierająca ^Δ <i>administrative and support service activities</i>	opieka zdrowotna i pomoc społeczna <i>human health and social work activities</i>			
								a – 31 XII 2014 b – 31 XII 2015 c – przyrost/spadek increase/decrease d – 2014=100
							PODREGION OPOLSKI (cd.) SUBREGION OPOLSKI (cont.)	
169	81	126	304	123	189	a Powiat krapkowicki	
156	75	128	307	134	196	b		
-13	-6	2	3	11	7	c		
92,3	92,6	101,6	101,0	108,9	103,7	d		
							Gminy miejsko-wiejskie: Urban-rural gminas:	
37	13	22	49	19	44	a Gogolin	
38	9	23	50	20	44	b		
1	-4	1	1	1	-	c		
102,7	69,2	104,5	102,0	105,3	100,0	d		
20	8	14	37	12	31	a w tym miasto	
21	4	13	38	14	35	b of which town	
1	-4	-1	1	2	4	c		
105,0	50,0	92,9	102,7	116,7	112,9	d		
65	43	58	143	50	86	a Krapkowice	
53	41	59	146	58	87	b		
-12	-2	1	3	8	1	c		
81,5	95,3	101,7	102,1	116,0	101,2	d		
53	37	57	127	39	80	a w tym miasto	
44	34	56	129	45	81	b of which town	
-9	-3	-1	2	6	1	c		
83,0	91,9	98,2	101,6	115,4	101,3	d		
46	19	35	71	40	31	a Zdzeszowice	
44	21	33	72	38	39	b		
-2	2	-2	1	-2	8	c		
95,7	110,5	94,3	101,4	95,0	125,8	d		
32	16	31	55	26	23	a w tym miasto	
33	18	28	56	25	32	b of which town	
1	2	-3	1	-1	9	c		
103,1	112,5	90,3	101,8	96,2	139,1	d		
							Gminy wiejskie: Rural gminas:	
15	3	8	22	5	19	a Strzelczki	
16	1	9	21	8	16	b		
1	-2	1	-1	3	-3	c		
106,7	33,3	112,5	95,5	160,0	84,2	d		
6	3	3	19	9	9	a Walce	
5	3	4	18	10	10	b		
-1	-	1	-1	1	1	c		
83,3	100,0	133,3	94,7	111,1	111,1	d		

TABL. 5. OSOBY FIZYCZNE PROWADZĄCE DZIAŁALNOŚĆ GOSPODARCZĄ WEDŁUG SEKCJI POLSKIEJ KLA
NATURAL PERSONS CONDUCTING ECONOMIC ACTIVITY BY SECTIONS OF THE POLISH CLASSIFICATION

WYSZCZEGÓLNIENIE SPECIFICATION a – 31 XII 2014 b – 31 XII 2015 c – przyrost/spadek increase/decrease d – 2014=100	Ogółem Grand total	W tym						
		rolnictwo, leśnictwo, łowiectwo i rybactwo agriculture, forestry and fishing	przemysł industry		budownic- two construc- tion	handel; naprawa pojazdów samochod- owych ^Δ trade; repair of motor ve- hicles ^Δ	transport i gospo- darka ma- gazynowa transporta- tion and storage	
			razem total	w tym przetwó- stwo przemy- słowe of which manufac- turing				
PODREGION OPOLSKI (cd.) SUBREGION OPOLSKI (cont.)								
Powiat oleski	a	4344	233	613	594	730	1246	207
	b	4359	238	600	584	749	1244	212
	c	15	5	-13	-10	19	-2	5
	d	100,3	102,1	97,9	98,3	102,6	99,8	102,4
Gminy miejsko-wiejskie: Urban-rural gminas:								
Dobrodzień	a	576	33	142	142	77	148	36
	b	583	34	146	146	80	150	37
	c	7	1	4	4	3	2	1
	d	101,2	103,0	102,8	102,8	103,9	101,4	102,8
w tym miasto	a	263	6	80	80	25	64	13
of which town	b	271	6	84	84	28	67	14
	c	8	-	4	4	3	3	1
	d	103,0	100,0	105,0	105,0	112,0	104,7	107,7
Gorzów Śląski	a	337	28	33	33	55	108	20
	b	352	31	33	33	65	102	22
	c	15	3	-	-	10	-6	2
	d	104,5	110,7	100,0	100,0	118,2	94,4	110,0
w tym miasto	a	169	7	10	10	28	64	9
of which town	b	176	8	9	9	34	59	9
	c	7	1	-1	-1	6	-5	-
	d	104,1	114,3	90,0	90,0	121,4	92,2	100,0
Olesno	a	1427	61	149	136	262	344	60
	b	1444	63	144	133	272	351	58
	c	17	2	-5	-3	10	7	-2
	d	101,2	103,3	96,6	97,8	103,8	102,0	96,7
w tym miasto	a	973	16	86	79	142	252	42
of which town	b	983	16	86	80	142	255	40
	c	10	-	-	1	-	3	-2
	d	101,0	100,0	100,0	101,3	100,0	101,2	95,2
Praszka	a	1066	26	156	153	140	385	53
	b	1041	25	150	148	131	379	55
	c	-25	-1	-6	-5	-9	-6	2
	d	97,7	96,2	96,2	96,7	93,6	98,4	103,8
w tym miasto	a	699	12	88	87	84	259	24
of which town	b	679	12	85	84	80	254	24
	c	-20	-	-3	-3	-4	-5	-
	d	97,1	100,0	96,6	96,6	95,2	98,1	100,0
Gminy wiejskie: Rural gminas:								
Radłów	a	225	30	28	28	65	48	7
	b	232	30	28	28	65	51	7
	c	7	-	-	-	-	3	-
	d	103,1	100,0	100,0	100,0	100,0	106,3	100,0
Rudniki	a	565	30	80	79	101	194	22
	b	553	29	75	74	109	187	24
	c	-12	-1	-5	-5	8	-7	2
	d	97,9	96,7	93,8	93,7	107,9	96,4	109,1
Zębowice	a	148	25	25	23	30	19	9
	b	154	26	24	22	27	24	9
	c	6	1	-1	-1	-3	5	-
	d	104,1	104,0	96,0	95,7	90,0	126,3	100,0

1 Patrz uwagi ogólne, pkt 12 na str. 8.

1 See general notes, item 12 on page 8.

SYFIKACJI DZIAŁALNOŚCI ORAZ PODREGIONÓW, POWIATÓW I GMIN¹ (cd.)OF ACTIVITIES AS WELL AS BY SUBREGIONS, POWIATS AND GMINAS¹ (cont.)

Of which									
zakwaterowanie i gastronomia ^Δ <i>accommodation and catering^Δ</i>	informacja i komunikacja <i>information and communication</i>	działalność finansowa i ubezpieczeniowa <i>financial and insurance activities</i>	działalność profesjonalna, naukowa i techniczna <i>professional, scientific and technical activities</i>	administrowanie i działalność wspierająca ^Δ <i>administrative and support service activities</i>	opieka zdrowotna i pomoc społeczna <i>human health and social work activities</i>	WYSZCZEGÓLNIENIE <i>SPECIFICATION</i>			
						a – 31 XII 2014			
						b – 31 XII 2015			
						c – przyrost/spadek <i>increase/decrease</i>			
						d – 2014=100			
							PODREGION OPOLSKI (cd.) SUBREGION OPOLSKI (cont.)		
121	81	130	287	129	222	a Powiat oleski		
116	77	130	298	133	219	b			
-5	-4	-	11	4	-3	c			
95,9	95,1	100,0	103,8	103,1	98,6	d			
							Gminy miejsko-wiejskie: <i>Urban-rural gminas:</i>		
20	6	15	26	12	22	a Dobrodzień		
20	6	16	27	13	20	b			
-	-	1	1	1	-2	c			
100,0	100,0	106,7	103,8	108,3	90,9	d			
8	3	10	18	6	14	a w tym miasto		
7	3	10	19	6	12	b of which town		
-1	-	-	1	-	-2	c			
87,5	100,0	100,0	105,6	100,0	85,7	d			
11	5	12	17	8	16	a Gorzów Śląski		
10	4	11	25	7	17	b			
-1	-1	-1	8	-1	1	c			
90,9	80,0	91,7	147,1	87,5	106,3	d			
4	2	8	13	3	9	a w tym miasto		
5	2	7	18	2	9	b of which town		
1	-	-1	5	-1	-	c			
125,0	100,0	87,5	138,5	66,7	100,0	d			
48	30	53	123	53	110	a Olesno		
44	30	53	125	61	108	b			
-4	-	-	2	8	-2	c			
91,7	100,0	100,0	101,6	115,1	98,2	d			
26	24	42	107	37	99	a w tym miasto		
23	25	42	110	45	97	b of which town		
-3	1	-	3	8	-2	c			
88,5	104,2	100,0	102,8	121,6	98,0	d			
15	29	34	76	23	45	a Praszka		
16	28	35	75	19	45	b			
1	-1	1	-1	-4	-	c			
106,7	96,6	102,9	98,7	82,6	100,0	d			
13	25	25	62	13	39	a w tym miasto		
13	22	23	63	11	40	b of which town		
-	-3	-2	1	-2	1	c			
100,0	88,0	92,0	101,6	84,6	102,6	d			
							Gminy wiejskie: <i>Rural gminas:</i>		
10	3	2	5	7	4	a Radłów		
10	3	2	6	8	4	b			
-	-	-	1	1	-	c			
100,0	100,0	100,0	120,0	114,3	100,0	d			
10	7	11	33	19	22	a Rudniki		
9	4	10	33	17	22	b			
-1	-3	-1	-	-2	-	c			
90,0	57,1	90,9	100,0	89,5	100,0	d			
7	1	3	7	7	3	a Zębowice		
7	2	3	7	8	3	b			
-	1	-	-	1	-	c			
100,0	200,0	100,0	100,0	114,3	100,0	d			

TABL. 5. OSOBY FIZYCZNE PROWADZĄCE DZIAŁALNOŚĆ GOSPODARCZĄ WEDŁUG SEKCJI POLSKIEJ KLA
NATURAL PERSONS CONDUCTING ECONOMIC ACTIVITY BY SECTIONS OF THE POLISH CLASSIFICATION

WYSZCZEGÓLNIENIE <i>SPECIFICATION</i>		Ogółem <i>Grand total</i>	W tym					
			rolnictwo, leśnictwo, łowiectwo i rybactwo <i>agriculture, forestry and fishing</i>	przemysł <i>industry</i>		budownic- two <i>construc- tion</i>	handel; naprawa pojazdów samochodowych ^Δ <i>trade; repair of motor ve- hicles^Δ</i>	transport i gospo- darka ma- gazynowa <i>transporta- tion and storage</i>
				razem <i>total</i>	w tym przetwó- stwo przemy- słowe <i>of which manufac- turing</i>			
PODREGION OPOLSKI (cd.) SUBREGION OPOLSKI (cont.)								
Powiat opolski	a	9543	420	1104	1078	1910	2391	576
	b	9567	414	1113	1084	1911	2340	583
	c	24	-6	9	6	1	-51	7
	d	100,3	98,6	100,8	100,6	100,1	97,9	101,2
Gminy miejsko-wiejskie: <i>Urban-rural gminas:</i>								
Niemodlin	a	1090	68	95	91	185	359	110
	b	1100	68	101	96	186	362	111
	c	10	-	6	5	1	3	1
	d	100,9	100,0	106,3	105,5	100,5	100,8	100,9
w tym miasto	a	609	24	45	43	106	193	59
<i>of which town</i>	b	610	22	50	47	102	199	56
	c	1	-2	5	4	-4	6	-3
	d	100,2	91,7	111,1	109,3	96,2	103,1	94,9
Ozimek	a	1100	29	137	137	171	316	54
	b	1094	26	132	132	173	304	54
	c	-6	-3	-5	-5	2	-12	-
	d	99,5	89,7	96,4	96,4	101,2	96,2	100,0
w tym miasto	a	576	5	52	52	67	190	32
<i>of which town</i>	b	563	5	49	49	66	177	30
	c	-13	-	-3	-3	-1	-13	-2
	d	97,7	100,0	94,2	94,2	98,5	93,2	93,8
Prószków	a	699	35	72	71	145	161	30
	b	714	34	77	76	144	151	31
	c	15	-1	5	5	-1	-10	1
	d	102,1	97,1	106,9	107,0	99,3	93,8	103,3
w tym miasto	a	196	12	17	17	32	47	11
<i>of which town</i>	b	206	10	19	19	35	45	10
	c	10	-2	2	2	3	-2	-1
	d	105,1	83,3	111,8	111,8	109,4	95,7	90,9
Gminy wiejskie: <i>Rural gminas:</i>								
Chrzastowice	a	518	18	66	66	106	104	22
	b	532	18	66	66	108	101	28
	c	14	-	-	-	2	-3	6
	d	102,7	100,0	100,0	100,0	101,9	97,1	127,3
Dąbrowa	a	777	26	74	73	180	200	47
	b	753	25	74	73	178	187	48
	c	-24	-1	-	-	-2	-13	1
	d	96,9	96,2	100,0	100,0	98,9	93,5	102,1
Dobrzeń Wielki	a	1038	31	117	113	221	247	56
	b	1053	30	119	115	230	248	57
	c	15	-1	2	2	9	1	1
	d	101,4	96,8	101,7	101,8	104,1	100,4	101,8

1 Patrz uwagi ogólne, pkt 12 na str. 8.

1 See general notes, item 12 on page 8.

SYFIKACJI DZIAŁALNOŚCI ORAZ PODREGIONÓW, POWIATÓW I GMIN¹ (cd.)OF ACTIVITIES AS WELL AS BY SUBREGIONS, POWIATS AND GMINAS¹ (cont.)

Of which							WYSZCZEGÓLNIENIE SPECIFICATION	
zakwaterowanie i gastronomia ^Δ <i>accommodation and catering^Δ</i>	informacja i komunikacja <i>information and communication</i>	działalność finansowa i ubezpieczeniowa <i>financial and insurance activities</i>	działalność profesjonalna, naukowa i techniczna <i>professional, scientific and technical activities</i>	administrowanie i działalność wspierająca ^Δ <i>administrative and support service activities</i>	opieka zdrowotna i pomoc społeczna <i>human health and social work activities</i>			
								PODREGION OPOLSKI (cd.) SUBREGION OPOLSKI (cont.)
282	174	316	837	308	415	a	Powiat opolski
287	195	305	859	325	425	b		
5	21	-11	22	17	10	c		
101,8	112,1	96,5	102,6	105,5	102,4	d		
								Gminy miejsko-wiejskie: Urban-rural gminas:
24	13	31	79	23	32	a	Niemodlin
25	11	29	75	27	32	b		
1	-2	-2	-4	4	-	c		
104,2	84,6	93,5	94,9	117,4	100,0	d		
11	7	20	59	14	23	a	w tym miasto
12	6	20	56	15	23	b		of which town
1	-1	-	-3	1	-	c		
109,1	85,7	100,0	94,9	107,1	100,0	d		
39	24	57	87	48	55	a	Ozimek
40	29	54	93	48	54	b		
1	5	-3	6	-	-1	c		
102,6	120,8	94,7	106,9	100,0	98,2	d		
14	16	35	51	30	34	a	w tym miasto
12	21	36	53	29	33	b		of which town
-2	5	1	2	-1	-1	c		
85,7	131,3	102,9	103,9	96,7	97,1	d		
25	12	25	72	31	30	a	Prószków
28	16	23	80	36	30	b		
3	4	-2	8	5	-	c		
112,0	133,3	92,0	111,1	116,1	100,0	d		
7	6	9	26	7	8	a	w tym miasto
10	8	10	29	7	8	b		of which town
3	2	1	3	-	-	c		
142,9	133,3	111,1	111,5	100,0	100,0	d		
								Gminy wiejskie: Rural gminas:
19	10	21	51	14	32	a	Chrzęstowice
24	14	17	54	16	36	b		
5	4	-4	3	2	4	c		
126,3	140,0	81,0	105,9	114,3	112,5	d		
19	19	33	65	24	24	a	Dąbrowa
19	18	28	69	25	25	b		
-	-1	-5	4	1	1	c		
100,0	94,7	84,8	106,2	104,2	104,2	d		
25	16	32	110	32	50	a	Dobrzeń Wielki
23	17	34	111	27	53	b		
-2	1	2	1	-5	3	c		
92,0	106,3	106,3	100,9	84,4	106,0	d		

TABL. 5. OSOBY FIZYCZNE PROWADZĄCE DZIAŁALNOŚĆ GOSPODARCZĄ WEDŁUG SEKCJI POLSKIEJ KŁA
NATURAL PERSONS CONDUCTING ECONOMIC ACTIVITY BY SECTIONS OF THE POLISH CLASSIFICATION

WYSZCZEGÓLNIENIE SPECIFICATION a – 31 XII 2014 b – 31 XII 2015 c – przyrost/spadek increase/decrease d – 2014=100	Ogółem Grand total	W tym					
		rolnictwo, leśnictwo, łowiectwo i rybactwo agriculture, fo- restry and fishing	przemysł industry		budownic- two construc- tion	handel; naprawa pojazdów samocho- dowych ^Δ trade; repair of motor ve- hicles ^Δ	transport i gospo- darka ma- gazynowa transporta- tion and storage
			razem total	w tym przetwó- stwo przemy- słowe of which manufac- turing			
PODREGION OPOLSKI (cd.) SUBREGION OPOLSKI (cont.)							
Powiat opolski (dok.) (cont.)							
Gminy wiejskie: (dok.) Rural gminas: (cont.)							
Komprachcice	a 945	24	99	98	166	248	52
	b 968	27	97	96	162	250	52
	c 23	3	-2	-2	-4	2	-
	d 102,4	112,5	98,0	98,0	97,6	100,8	100,0
Łubniany	a 800	31	111	110	168	149	59
	b 806	31	109	108	169	145	56
	c 6	-	-2	-2	1	-4	-3
	d 100,8	100,0	98,2	98,2	100,6	97,3	94,9
Murów	a 309	39	41	39	77	74	11
	b 308	38	41	39	80	67	16
	c -1	-1	-	-	3	-7	5
	d 99,7	97,4	100,0	100,0	103,9	90,5	145,5
Popielów	a 550	33	73	67	140	121	36
	b 536	31	74	69	128	124	35
	c -14	-2	1	2	-12	3	-1
	d 97,5	93,9	101,4	103,0	91,4	102,5	97,2
Tarnów Opolski	a 574	23	67	64	136	123	40
	b 558	22	68	65	138	114	38
	c -16	-1	1	1	2	-9	-2
	d 97,2	95,7	101,5	101,6	101,5	92,7	95,0
Tułowice	a 381	30	64	63	56	106	26
	b 383	31	63	62	59	108	23
	c 2	1	-1	-1	3	2	-3
	d 100,5	103,3	98,4	98,4	105,4	101,9	88,5
Turawa	a 762	33	88	86	159	183	33
	b 762	33	92	87	156	179	34
	c -	-	4	1	-3	-4	1
	d 100,0	100,0	104,5	101,2	98,1	97,8	103,0
Powiat strzelecki	a 3843	115	380	362	710	1066	264
	b 3834	118	380	361	711	1034	265
	c -9	3	-	-1	1	-32	1
	d 99,8	102,6	100,0	99,7	100,1	97,0	100,4
Gminy miejsko-wiejskie: Urban-rural gminas:							
Kolonowskie	a 238	18	29	27	55	51	17
	b 240	17	29	27	55	52	17
	c 2	-1	-	-	-	1	-
	d 100,8	94,4	100,0	100,0	100,0	102,0	100,0
w tym miasto	a 127	11	12	11	23	35	12
of which town	b 128	10	16	15	23	35	12
	c 1	-1	4	4	-	-	-
	d 100,8	90,9	133,3	136,4	100,0	100,0	100,0

1 Patrz uwagi ogólne, pkt 12 na str. 8.

1 See general notes, item 12 on page 8.

SYFIKACJI DZIAŁALNOŚCI ORAZ PODREGIONÓW, POWIATÓW I GMIN¹ (cd.)OF ACTIVITIES AS WELL AS BY SUBREGIONS, POWIATS AND GMINAS¹ (cont.)

Of which									
zakwaterowanie i gastronomia ^Δ <i>accommodation and catering^Δ</i>	informacja i komunikacja <i>information and communication</i>	działalność finansowa i ubezpieczeniowa <i>financial and insurance activities</i>	działalność profesjonalna, naukowa i techniczna <i>professional, scientific and technical activities</i>	administrowanie i działalność wspierająca ^Δ <i>administrative and support service activities</i>	opieka zdrowotna i pomoc społeczna <i>human health and social work activities</i>	WYSZCZEGÓLNIENIE <i>SPECIFICATION</i>			
						a – 31 XII 2014			
						b – 31 XII 2015			
						c – przyrost/spadek <i>increase/decrease</i>			
						d – 2014=100			
							PODREGION OPOLSKI (cd.) SUBREGION OPOLSKI (cont.)		
							Powiat opolski (dok.) (cont.)		
							Gminy wiejskie: (dok.) <i>Rural gminas: (cont.)</i>		
22	30	35	98	29	49	a	Komprachcice	
22	34	35	103	35	54	b			
–	4	–	5	6	5	c			
100,0	113,3	100,0	105,1	120,7	110,2	d			
23	16	25	67	33	42	a	Łubniany	
24	16	30	74	38	42	b			
1	–	5	7	5	–	c			
104,3	100,0	120,0	110,4	115,2	100,0	d			
11	2	7	17	9	7	a	Murów	
8	2	11	17	5	10	b			
-3	–	4	–	-4	3	c			
72,7	100,0	157,1	100,0	55,6	142,9	d			
17	9	10	46	12	14	a	Popielów	
15	11	10	45	12	11	b			
-2	2	–	-1	–	-3	c			
88,2	122,2	100,0	97,8	100,0	78,6	d			
13	10	13	53	13	26	a	Tarnów Opolski	
13	12	12	49	12	24	b			
–	2	-1	-4	-1	-2	c			
100,0	120,0	92,3	92,5	92,3	92,3	d			
6	3	17	25	9	11	a	Tułowice	
7	3	11	27	9	11	b			
1	–	-6	2	–	–	c			
116,7	100,0	64,7	108,0	100,0	100,0	d			
39	10	10	67	31	43	a	Turawa	
39	12	11	62	35	43	b			
–	2	1	-5	4	–	c			
100,0	120,0	110,0	92,5	112,9	100,0	d			
128	72	125	305	113	218	a	Powiat strzelecki	
125	83	119	313	117	219	b			
-3	11	-6	8	4	1	c			
97,7	115,3	95,2	102,6	103,5	100,5	d			
							Gminy miejsko-wiejskie: <i>Urban-rural gminas:</i>		
5	4	–	18	8	7	a	Kolonowskie	
5	5	–	17	9	8	b			
–	1	–	-1	1	1	c			
100,0	125,0	x	94,4	112,5	114,3	d			
2	4	–	10	3	3	a	w tym miasto	
2	4	–	7	3	4	b		<i>of which town</i>	
–	–	–	-3	–	1	c			
100,0	100,0	x	70,0	100,0	133,3	d			

TABL. 5. OSOBY FIZYCZNE PROWADZĄCE DZIAŁALNOŚĆ GOSPODARCZĄ WEDŁUG SEKCJI POLSKIEJ KLA
NATURAL PERSONS CONDUCTING ECONOMIC ACTIVITY BY SECTIONS OF THE POLISH CLASSIFICATION

WYSZCZEGÓLNIENIE SPECIFICATION a – 31 XII 2014 b – 31 XII 2015 c – przyrost/spadek increase/decrease d – 2014=100	Ogółem Grand total	W tym						
		rolnictwo, leśnictwo, łowiectwo i rybactwo agriculture, fo- restry and fishing	przemysł industry		budownic- two construc- tion	handel; naprawa pojazdów samocho- dowych ^Δ trade; repair of motor ve- hicles ^Δ	transport i gospo- darka ma- gazynowa transporta- tion and storage	
			razem total	w tym przetwór- stwo przemy- słowe of which manufac- turing				
PODREGION OPOLSKI (cd.) SUBREGION OPOLSKI (cont.)								
Powiat strzelecki (dok.) (cont.)								
Gminy miejsko-wiejskie: (dok.) Urban-rural gminas: (cont.)								
Leśnica	a	383	11	43	42	59	113	29
	b	383	10	44	43	58	107	33
	c	–	-1	1	1	-1	-6	4
	d	100,0	90,9	102,3	102,4	98,3	94,7	113,8
w tym miasto	a	122	2	11	11	16	35	8
of which town	b	120	2	12	12	16	30	8
	c	-2	–	1	1	–	-5	–
	d	98,4	100,0	109,1	109,1	100,0	85,7	100,0
Strzelce Opolskie	a	1879	27	158	153	316	559	114
	b	1845	28	156	150	307	536	110
	c	-34	1	-2	-3	-9	-23	-4
	d	98,2	103,7	98,7	98,0	97,2	95,9	96,5
w tym miasto	a	1274	9	89	87	148	418	74
of which town	b	1225	9	86	84	138	391	71
	c	-49	–	-3	-3	-10	-27	-3
	d	96,2	100,0	96,6	96,6	93,2	93,5	95,9
Ujazd	a	266	11	34	34	60	75	27
	b	272	11	31	31	62	79	25
	c	6	–	-3	-3	2	4	-2
	d	102,3	100,0	91,2	91,2	103,3	105,3	92,6
w tym miasto	a	112	2	22	22	21	37	6
of which town	b	117	1	20	20	22	39	6
	c	5	-1	-2	-2	1	2	–
	d	104,5	50,0	90,9	90,9	104,8	105,4	100,0
Zawadzkie	a	461	26	50	46	53	126	49
	b	474	28	55	51	55	123	54
	c	13	2	5	5	2	-3	5
	d	102,8	107,7	110,0	110,9	103,8	97,6	110,2
w tym miasto	a	301	12	28	27	36	81	27
of which town	b	305	15	30	29	37	75	31
	c	4	3	2	2	1	-6	4
	d	101,3	125,0	107,1	107,4	102,8	92,6	114,8
Gminy wiejskie: Rural gminas:								
Izbicko	a	302	13	27	24	86	68	12
	b	310	13	29	26	89	64	13
	c	8	–	2	2	3	-4	1
	d	102,6	100,0	107,4	108,3	103,5	94,1	108,3
Jemielnica	a	314	9	39	36	81	74	16
	b	310	11	36	33	85	73	13
	c	-4	2	-3	-3	4	-1	-3
	d	98,7	122,2	92,3	91,7	104,9	98,6	81,3
Miasto na prawach powiatu – Opole	a	13249	71	986	954	1425	3236	970
City with powiat status – Opole	b	13129	75	969	942	1406	3132	954
	c	-120	4	-17	-12	-19	-104	-16
	d	99,1	105,6	98,3	98,7	98,7	96,8	98,4

1 Patrz uwagi ogólne, pkt 12 na str. 8.

1 See general notes, item 12 on page 8.

SYFIKACJI DZIAŁALNOŚCI ORAZ PODREGIONÓW, POWIATÓW I GMIN¹ (dok.)OF ACTIVITIES AS WELL AS BY SUBREGIONS, POWIATS AND GMINAS¹ (cont.)

Of which									
zakwaterowanie i gastronomia ^Δ <i>accommodation and catering^Δ</i>	informacja i komunikacja <i>information and communication</i>	działalność finansowa i ubezpieczeniowa <i>financial and insurance activities</i>	działalność profesjonalna, naukowa i techniczna <i>professional, scientific and technical activities</i>	administrowanie i działalność wspierająca ^Δ <i>administrative and support service activities</i>	opieka zdrowotna i pomoc społeczna <i>human health and social work activities</i>	WYSZCZEGÓLNIENIE <i>SPECIFICATION</i>			
						a – 31 XII 2014			
						b – 31 XII 2015			
						c – przyrost/spadek <i>increase/decrease</i>			
						d – 2014=100			
							PODREGION OPOLSKI (cd.) SUBREGION OPOLSKI (cont.)		
							Powiat strzelecki (dok.) (cont.)		
							Gminy miejsko-wiejskie: (dok.) <i>Urban-rural gminas: (cont.)</i>		
17	3	7	30	17	24	a	Leśnica	
18	2	7	32	18	23	b			
1	-1	-	2	1	-1	c			
105,9	66,7	100,0	106,7	105,9	95,8	d			
3	-	3	15	3	15	a	w tym miasto	
4	-	3	16	4	14	b		<i>of which town</i>	
1	-	-	1	1	-1	c			
133,3	x	100,0	106,7	133,3	93,3	d			
69	44	75	173	46	127	a	Strzelce Opolskie	
65	52	70	176	47	129	b			
-4	8	-5	3	1	2	c			
94,2	118,2	93,3	101,7	102,2	101,6	d			
38	37	66	137	30	106	a	w tym miasto	
36	43	62	137	28	105	b		<i>of which town</i>	
-2	6	-4	-	-2	-1	c			
94,7	116,2	93,9	100,0	93,3	99,1	d			
8	2	4	7	9	8	a	Ujazd	
8	3	7	9	11	7	b			
-	1	3	2	2	-1	c			
100,0	150,0	175,0	128,6	122,2	87,5	d			
2	1	-	4	4	4	a	w tym miasto	
2	1	2	6	6	4	b		<i>of which town</i>	
-	-	2	2	2	-	c			
100,0	100,0	x	150,0	150,0	100,0	d			
10	8	21	41	16	28	a	Zawadzkie	
12	9	18	42	17	26	b			
2	1	-3	1	1	-2	c			
120,0	112,5	85,7	102,4	106,3	92,9	d			
6	5	16	34	11	23	a	w tym miasto	
8	5	14	34	11	22	b		<i>of which town</i>	
2	-	-2	-	-	-1	c			
133,3	100,0	87,5	100,0	100,0	95,7	d			
							Gminy wiejskie: <i>Rural gminas:</i>		
9	10	8	19	9	12	a	Izbicko	
8	9	9	21	9	13	b			
-1	-1	1	2	-	1	c			
88,9	90,0	112,5	110,5	100,0	108,3	d			
10	1	10	17	8	12	a	Jemielnica	
9	3	8	16	6	13	b			
-1	2	-2	-1	-2	1	c			
90,0	3 razy	80,0	94,1	75,0	108,3	d			
433	500	840	2051	501	894	a	Miasto na prawach powiatu – Opole		
445	487	811	2070	504	924	b	City with powiat status – Opole		
12	-13	-29	19	3	30	c			
102,8	97,4	96,5	100,9	100,6	103,4	d			

TABL. 6. **PODMIOTY GOSPODARKI NARODOWEJ NOWO ZAREJESTROWANE WEDŁUG WYBRANYCH FORM PRAWNYCH ORAZ SEKCJI POLSKIEJ KLASYFIKACJI DZIAŁALNOŚCI¹**
NEWLY CREATED ENTITIES OF THE NATIONAL ECONOMY BY SELECTED LEGAL STATUS AND BY SECTIONS OF THE POLISH CLASSIFICATION OF ACTIVITIES¹

WYSZCZEGÓLNIENIE <i>SPECIFICATION</i> a – 2014 b – 2015 c – 2014=100	Ogółem <i>Grand total</i>	W tym <i>Of which</i>							
		razem <i>total</i>	spółki <i>companies</i>				spółdzielnie <i>cooperatives</i>	osoby fizyczne prowadzące działalność gospodarczą <i>natural persons conducting economic activity</i>	
			razem <i>total</i>	handlowe <i>commercial</i>		cywilne <i>civil law partnerships</i>			
				akcyjne <i>joint stock</i>	z ograniczoną odpowiedzialnością <i>limited liability</i>				
OGÓŁEM	a	6851	559	436	4	367	123	19	5757
TOTAL	b	6737	623	474	2	405	149	12	5701
	c	98,3	111,4	108,7	50,0	110,4	121,1	63,2	99,0
Rolnictwo, leśnictwo, łowiectwo i rybactwo <i>Agriculture, forestry and fishing</i>	a	130	12	12	–	12	–	2	116
	b	93	10	9	–	5	1	–	83
	c	71,5	83,3	75,0	x	41,7	x	x	71,6
Przemysł	a	629	87	69	1	58	18	1	541
<i>Industry</i>	b	599	92	73	–	63	19	–	506
	c	95,2	105,7	105,8	x	108,6	105,6	x	93,5
górnictwo i wydobywanie	a	4	2	2	–	2	–	–	2
<i>mining and quarrying</i>	b	2	2	2	–	2	–	–	–
	c	50,0	100,0	100,0	x	100,0	x	x	x
przetwórstwo przemysłowe	a	609	75	59	1	48	16	1	533
<i>manufacturing</i>	b	563	70	52	–	45	18	–	492
	c	92,4	93,3	88,1	x	93,8	112,5	x	92,3
wytwarzanie i zaopatrywanie w energię elektryczną, gaz, parę wodną i gorącą wodę ^Δ <i>electricity, gas, steam and air conditioning supply</i>	a	6	6	6	–	6	–	–	–
	b	12	7	7	–	5	–	–	5
	c	200,0	116,7	116,7	x	83,3	x	x	x
dostawa wody; gospodarowanie ściekami i odpadami; rekultywacja ^Δ <i>water supply; sewerage, waste management and remediation activities</i>	a	10	4	2	–	2	2	–	6
	b	22	13	12	–	11	1	–	9
	c	220,0	3 razy	6 razy	x	6 razy	50,0	x	150,0
Budownictwo	a	1122	65	55	–	45	10	4	1052
<i>Construction</i>	b	1296	74	59	–	45	15	–	1222
	c	115,5	113,8	107,3	x	100,0	150,0	x	116,2
Handel; naprawa pojazdów samochodowych ^Δ <i>Trade; repair of motor vehicles^Δ</i>	a	1502	149	108	2	92	41	1	1352
	b	1445	144	91	–	79	53	11	1289
	c	96,2	96,6	84,3	x	85,9	129,3	11 razy	95,3
Transport i gospodarka magazynowa <i>Transportation and storage</i>	a	288	29	25	–	21	4	–	259
	b	343	39	30	–	25	9	–	304
	c	119,1	134,5	120,0	x	119,0	225,0	x	117,4
Zakwaterowanie i gastronomia ^Δ	a	200	16	9	–	7	7	3	181
<i>Accommodation and catering^Δ</i>	b	222	27	10	–	8	17	1	193
	c	111,0	168,8	111,1	x	114,3	242,9	33,3	106,6

¹ Patrz uwagi ogólne, pkt 12 na str. 8.

¹ See general notes, item 12 on page 8.

TABL. 6. **PODMIOTY GOSPODARKI NARODOWEJ NOWO ZAREJESTROWANE WEDŁUG WYBRANYCH FORM PRAWNYCH ORAZ SEKCJI POLSKIEJ KLASYFIKACJI DZIAŁALNOŚCI¹ (dok.)**
NEWLY CREATED ENTITIES OF THE NATIONAL ECONOMY BY SELECTED LEGAL STATUS AND BY SECTIONS OF THE POLISH CLASSIFICATION OF ACTIVITIES¹ (cont.)

WYSZCZEGÓLNIENIE <i>SPECIFICATION</i> a – 2014 b – 2015 c – 2014=100	Ogółem <i>Grand total</i>	W tym <i>Of which</i>						
		razem <i>total</i>	spółki <i>companies</i>				spółdzielnie <i>cooperatives</i>	osoby fizyczne prowadzące działalność gospodarczą <i>natural persons conducting economic activity</i>
			razem <i>total</i>	handlowe <i>commercial</i>		cywilne <i>civil law partnerships</i>		
				akcyjne <i>joint stock</i>	z ograniczoną odpowiedzialnością <i>limited liability</i>			
Informacja i komunikacja <i>Information and communication</i>	a 193 b 224 c 116,1	25 28 112,0	22 24 109,1	– – x	20 24 120,0	3 4 133,3	– – x	168 196 116,7
Działalność finansowa i ubezpieczeniowa <i>Financial and insurance activities</i>	a 237 b 230 c 97,0	21 22 104,8	18 21 116,7	1 1 100,0	14 16 114,3	3 1 33,3	– – x	216 208 96,3
Obsługa rynku nieruchomości ^Δ <i>Real estate activities</i>	a 197 b 191 c 97,0	33 23 69,7	28 20 71,4	– – x	23 18 78,3	5 3 60,0	– – x	50 52 104,0
Działalność profesjonalna, naukowa i techniczna <i>Professional, scientific and technical activities</i>	a 597 b 584 c 97,8	61 70 114,8	49 59 120,4	– – x	43 54 125,6	12 11 91,7	– – x	536 514 95,9
Administrowanie i działalność wspierająca ^Δ <i>Administrative and support service activities</i>	a 370 b 336 c 90,8	22 36 163,6	16 30 187,5	– – x	13 26 200,0	6 6 100,0	4 – x	343 300 87,5
Administracja publiczna i obrona narodowa; obowiązkowe zabezpieczenia społeczne <i>Public administration and defence; compulsory social security</i>	a 1 b 12 c 12 razy	1 – x	1 – x	– – x	1 – x	– – x	– – x	– 1 x
Edukacja <i>Education</i>	a 245 b 214 c 87,3	2 17 9 razy	2 15 8 razy	– – x	2 13 7 razy	– 2 x	– – x	174 139 79,9
Opieka zdrowotna i pomoc społeczna <i>Human health and social work activities</i>	a 341 b 317 c 93,0	17 19 111,8	14 18 128,6	– – x	9 15 166,7	3 1 33,3	3 – x	312 296 94,9
Działalność związana z kulturą, rozrywką i rekreacją <i>Arts, entertainment and recreation</i>	a 151 b 132 c 87,4	6 11 183,3	5 9 180,0	– 1 x	5 8 160,0	1 2 200,0	– – x	114 97 85,1
Pozostała działalność usługowa <i>Other service activities</i>	a 639 b 361 c 56,5	12 11 91,7	2 6 3 razy	– – x	2 6 3 razy	10 5 50,0	1 – x	343 301 87,8

1 Patrz uwagi ogólne, pkt 12 na str. 8.

1 See general notes, item 12 on page 8.

TABL. 7. **PODMIOTY GOSPODARKI NARODOWEJ NOWO ZAREJESTROWANE WEDŁUG WYBRANYCH FORM PRAWNYCH ORAZ PODREGIONÓW I POWIATÓW¹**
NEWLY CREATED ENTITIES OF THE NATIONAL ECONOMY BY SELECTED LEGAL STATUS AS WELL AS BY SUBREGIONS AND POWIATS¹

WYSZCZEGÓLNIENIE <i>SPECIFICATION</i>		W tym <i>Of which</i>							osoby fizyczne prowadzące działalność gospodarczą <i>natural persons conducting economic activity</i>
		Ogółem <i>Grand total</i>	spółki <i>companies</i>					spółdzielnie <i>cooperatives</i>	
			razem <i>total</i>	handlowe <i>commercial</i>		cywilne <i>civil law partnerships</i>			
				razem <i>total</i>	w tym <i>of which</i>		z ograniczoną odpowiedzialnością <i>limited liability</i>		
a – 2014				akcyjne <i>joint stock</i>					
b – 2015									
c – 2014=100									
WOJEWÓDZTWO	a	6851	559	436	4	367	123	19	5757
VOIVODSHIP	b	6737	623	474	2	405	149	12	5701
	c	98,3	111,4	108,7	50,0	110,4	121,1	63,2	99,0
PODREGION NYSKI	a	2649	152	120	–	106	32	5	2289
SUBREGION NYSKI	b	2588	148	101	–	94	47	9	2269
	c	97,7	97,4	84,2	x	88,7	146,9	180,0	99,1
powiaty: powiats:									
Brzeski	a	757	58	51	–	46	7	–	656
	b	710	40	26	–	24	14	7	632
	c	93,8	69,0	51,0	x	52,2	200,0	x	96,3
Głubczycki	a	272	17	14	–	13	3	2	225
	b	261	12	6	–	5	6	1	192
	c	96,0	70,6	42,9	x	38,5	200,0	50,0	85,3
Namysłowski	a	327	20	16	–	13	4	–	288
	b	318	18	11	–	10	7	1	280
	c	97,2	90,0	68,8	x	76,9	175,0	x	97,2
Nyski	a	984	40	29	–	26	11	1	858
	b	982	60	47	–	44	13	–	873
	c	99,8	150,0	162,1	x	169,2	118,2	x	101,7
Prudnicki	a	309	17	10	–	8	7	2	262
	b	317	18	11	–	11	7	–	292
	c	102,6	105,9	110,0	x	137,5	100,0	x	111,5
PODREGION OPOLSKI	a	4202	407	316	4	261	91	14	3468
SUBREGION OPOLSKI	b	4149	475	373	2	311	102	3	3432
	c	98,7	116,7	118,0	50,0	119,2	112,1	21,4	99,0
powiaty: powiats:									
Kędzierzyńsko-kozielski	a	554	45	37	1	33	8	1	469
	b	604	52	41	–	34	11	–	522
	c	109,0	115,6	110,8	x	103,0	137,5	x	111,3
Kluczborski	a	382	21	18	1	15	3	5	336
	b	390	25	18	–	17	7	–	342
	c	102,1	119,0	100,0	x	113,3	233,3	x	101,8
Krapkowicki	a	326	25	15	–	12	10	1	274
	b	318	28	20	–	17	8	–	276
	c	97,5	112,0	133,3	x	141,7	80,0	x	100,7
Oleski	a	412	18	17	–	14	1	–	368
	b	366	25	19	–	19	6	–	333
	c	88,8	138,9	111,8	x	135,7	6 razy	x	90,5
Opolski	a	870	68	45	–	35	23	2	739
	b	845	60	41	–	25	19	–	748
	c	97,1	88,2	91,1	x	71,4	82,6	x	101,2
Strzelecki	a	342	23	18	–	15	5	2	288
	b	297	29	19	–	17	10	3	257
	c	86,8	126,1	105,6	x	113,3	200,0	150,0	89,2
Miasto na prawach powiatu – Opole <i>City with powiat status – Opole</i>	a	1316	207	166	2	137	41	3	994
	b	1329	256	215	2	182	41	–	954
	c	101,0	123,7	129,5	100,0	132,8	100,0	x	96,0

¹ Patrz uwagi ogólne, pkt 12 na str. 8.

¹ See general notes, item 12 on page 8.

TABL. 8. PODMIOTY GOSPODARKI NARODOWEJ WYREJESTROWANE WEDŁUG WYBRANYCH FORM PRAWNYCH ORAZ SEKCJI POLSKIEJ KLASYFIKACJI DZIAŁALNOŚCI¹
LIQUIDATED ENTITIES OF THE NATIONAL ECONOMY BY SELECTED LEGAL STATUS AND BY SECTIONS OF THE POLISH CLASSIFICATION OF ACTIVITIES¹

WYSZCZEGÓLNIENIE <i>SPECIFICATION</i> a – 2014 b – 2015 c – 2014=100	Ogółem <i>Grand total</i>	W tym <i>Of which</i>							
		razem <i>total</i>	spółki <i>companies</i>				spółdzielnie <i>cooperatives</i>	osoby fizyczne prowadzące działalność gospodarczą <i>natural persons conducting economic activity</i>	
			razem <i>total</i>	handlowe <i>commercial</i>		cywilne <i>civil law partnerships</i>			
				akcyjne <i>joint stock</i>	z ograniczoną odpowiedzialnością <i>limited liability</i>				
OGÓŁEM	a	6592	205	81	2	46	123	8	6206
TOTAL	b	6275	194	88	1	66	106	6	5896
	c	95,2	94,6	108,6	50,0	143,5	86,2	75,0	95,0
Rolnictwo, leśnictwo, łowiectwo i rybactwo <i>Agriculture, forestry and fishing</i>	a	96	5	3	–	2	2	2	89
	b	86	5	4	–	4	1	2	78
	c	89,6	100,0	133,3	x	200,0	50,0	100,0	87,6
Przemysł	a	589	33	19	1	15	13	2	554
<i>Industry</i>	b	555	23	12	–	10	11	1	529
	c	94,2	69,7	63,2	x	66,7	84,6	50,0	95,5
górnictwo i wydobywanie	a	2	–	–	–	–	–	–	2
<i>mining and quarrying</i>	b	3	–	–	–	–	–	–	3
	c	150,0	x	x	x	x	x	x	150,0
przetwórstwo przemysłowe	a	570	30	18	1	15	12	2	538
<i>manufacturing</i>	b	530	21	10	–	8	11	1	507
	c	93,0	70,0	55,6	x	53,3	91,7	50,0	94,2
wytwarzanie i zaopatrywanie w energię elektryczną, gaz, parę wodną i gorącą wodę ^Δ <i>electricity, gas, steam and air conditioning supply</i>	a	4	1	1	–	–	–	–	3
	b	6	–	–	–	–	–	–	6
	c	150,0	x	x	x	x	x	x	200,0
dostawa wody; gospodarowanie ściekami i odpadami; rekultywacja ^Δ <i>water supply; sewerage, waste management and remediation activities</i>	a	13	2	–	–	–	1	–	11
	b	16	2	2	–	2	–	–	13
	c	123,1	100,0	x	x	x	x	x	118,2
Budownictwo	a	1329	15	7	–	7	8	–	1314
<i>Construction</i>	b	1331	21	13	–	9	8	–	1310
	c	100,2	140,0	185,7	x	128,6	100,0	x	99,7
Handel; naprawa pojazdów samochodowych ^Δ <i>Trade; repair of motor vehicles^Δ</i>	a	1850	66	22	–	12	44	3	1781
	b	1780	70	26	–	21	44	1	1708
	c	96,2	106,1	118,2	x	175,0	100,0	33,3	95,9
Transport i gospodarka magazynowa <i>Transportation and storage</i>	a	321	5	3	–	1	2	–	316
	b	307	4	2	–	2	2	–	303
	c	95,6	80,0	66,7	x	200,0	100,0	x	95,9
Zakwaterowanie i gastronomia ^Δ	a	240	15	3	–	1	12	–	225
<i>Accommodation and catering^Δ</i>	b	209	13	3	–	2	10	–	195
	c	87,1	86,7	100,0	x	200,0	83,3	x	86,7

¹ Patrz uwagi ogólne, pkt 12 na str. 8.

¹ See general notes, item 12 on page 8.

TABL. 8. **PODMIOTY GOSPODARKI NARODOWEJ WYREJESTROWANE WEDŁUG WYBRANYCH FORM PRAWNYCH ORAZ SEKCJI POLSKIEJ KLASYFIKACJI DZIAŁALNOŚCI¹ (dok.)**

LIQUIDATED ENTITIES OF THE NATIONAL ECONOMY BY SELECTED LEGAL STATUS AND BY SECTIONS OF THE POLISH CLASSIFICATION OF ACTIVITIES¹ (cont.)

WYSZCZEGÓLNIENIE SPECIFICATION a – 2014 b – 2015 c – 2014=100	Ogółem Grand total	W tym Of which							
		razem total	spółki companies				cywilne civil law partnerships	spół- dzielnie coopera- tives	osoby fizyczne prowa- dzące działal- ność gospo- darczą natural persons conduc- ting eco- nomic activity
			razem total	handlowe commercial		z ograni- czoną odpo- wiedzial- nością limited liability			
				akcyjne joint stock	w tym of which				
Informacja i komunikacja Information and communication	a 154 b 125 c 81,2	3 7 233,3	1 2 200,0	– – x	– – x	2 5 250,0	– – x	151 118 78,1	
Działalność finansowa i ubezpiecze- niowa Financial and insurance activities	a 290 b 266 c 91,7	4 8 200,0	1 5 5 razy	– 1 x	– 2 x	3 3 100,0	1 – x	285 258 90,5	
Obsługa rynku nieruchomości ^A Real estate activities	a 66 b 61 c 92,4	10 4 40,0	5 3 60,0	1 – x	3 2 66,7	5 1 20,0	– 2 x	54 49 90,7	
Działalność profesjonalna, naukowa i techniczna Professional, scientific and technical activities	a 501 b 435 c 86,8	22 20 90,9	7 9 128,6	– – x	3 7 233,3	15 11 73,3	– – x	478 415 86,8	
Administrowanie i działalność wspie- rająca ^A Administrative and support service activities	a 224 b 230 c 102,7	8 6 75,0	4 2 50,0	– – x	1 2 200,0	4 4 100,0	– – x	215 224 104,2	
Administracja publiczna i obrona narodowa; obowiązkowe zabez- pieczenia społeczne Public administration and defence; compulsory social security	a 3 b 16 c 5 razy	– – x	– – x	– – x	– – x	– – x	– – x	– – x	
Edukacja Education	a 277 b 212 c 76,5	5 2 40,0	3 1 33,3	– – x	1 1 100,0	2 1 50,0	– – x	153 149 97,4	
Opieka zdrowotna i pomoc społeczna Human health and social work activi- ties	a 220 b 198 c 90,0	7 5 71,4	3 5 166,7	– – x	– 3 x	4 – x	– – x	212 193 91,0	
Działalność związana z kulturą, roz- rywką i rekreacją Arts, entertainment and recreation	a 112 b 85 c 75,9	3 1 33,3	– – x	– – x	– – x	3 1 33,3	– – x	104 80 76,9	
Pozostała działalność usługowa Other service activities	a 320 b 379 c 118,4	4 5 125,0	– 1 x	– – x	– 1 x	4 4 100,0	– – x	275 287 104,4	

¹ Patrz uwagi ogólne, pkt 12 na str. 8.

¹ See general notes, item 12 on page 8.

TABL. 9. **PODMIOTY GOSPODARKI NARODOWEJ WYREJESTROWANE WEDŁUG WYBRANYCH FORM PRAWNYCH ORAZ PODREGIONÓW I POWIATÓW¹**
LIQUIDATED ENTITIES OF THE NATIONAL ECONOMY BY SELECTED LEGAL STATUS AS WELL AS BY SUBREGIONS AND POWIATS¹

WYSZCZEGÓLNIENIE <i>SPECIFICATION</i>		Ogółem <i>Grand total</i>	W tym <i>Of which</i>						osoby fizyczne prowadzące działalność gospodarczą <i>natural persons conducting economic activity</i>
			spółki <i>companies</i>					spółdzielnie <i>cooperatives</i>	
			razem <i>total</i>	handlowe <i>commercial</i>		cywilne <i>civil law partnerships</i>			
				razem <i>total</i>	w tym <i>of which</i>				
a – 2014	b – 2015	c – 2014=100	akcyjne <i>joint stock</i>	z ograniczoną odpowiedzialnością <i>limited liability</i>					
WOJEWÓDZTWO	a	6592	205	81	2	46	123	8	6206
VOIVODSHIP	b	6275	194	88	1	66	106	6	5896
	c	95,2	94,6	108,6	50,0	143,5	86,2	75,0	95,0
PODREGION NYSKI	a	2703	60	22	–	10	37	5	2554
SUBREGION NYSKI	b	2501	44	24	–	20	20	3	2385
	c	92,5	73,3	109,1	x	200,0	54,1	60,0	93,4
powiaty: <i>powiats:</i>									
Brzeski	a	763	11	4	–	–	7	–	720
	b	661	9	4	–	4	5	1	641
	c	86,6	81,8	100,0	x	x	71,4	x	89,0
Głubczycki	a	269	5	1	–	1	3	1	251
	b	225	3	1	–	1	2	–	205
	c	83,6	60,0	100,0	x	100,0	66,7	x	81,7
Namysłowski	a	291	6	2	–	1	4	–	279
	b	274	3	3	–	2	–	–	263
	c	94,2	50,0	150,0	x	200,0	x	x	94,3
Nyski	a	1084	24	10	–	5	14	2	1036
	b	1058	21	11	–	9	10	2	1009
	c	97,6	87,5	110,0	x	180,0	71,4	100,0	97,4
Prudnicki	a	296	14	5	–	3	9	2	268
	b	283	8	5	–	4	3	–	267
	c	95,6	57,1	100,0	x	133,3	33,3	x	99,6
PODREGION OPOLSKI	a	3889	145	59	2	36	86	3	3652
SUBREGION OPOLSKI	b	3774	150	64	1	46	86	3	3511
	c	97,0	103,4	108,5	50,0	127,8	100,0	100,0	96,1
powiaty: <i>powiats:</i>									
Kędzierzyńsko-kozielski	a	506	27	7	–	6	20	–	465
	b	569	29	15	–	12	14	–	521
	c	112,5	107,4	214,3	x	200,0	70,0	x	112,0
Kluczborski	a	421	9	5	–	2	4	–	405
	b	355	9	5	–	4	4	–	336
	c	84,3	100,0	100,0	x	200,0	100,0	x	83,0
Krapkowicki	a	352	9	5	–	4	4	1	336
	b	309	11	3	–	–	8	–	287
	c	87,8	122,2	60,0	x	x	200,0	x	85,4
Oleski	a	338	7	3	–	2	4	1	319
	b	342	9	5	–	4	4	–	323
	c	101,2	128,6	166,7	x	200,0	100,0	x	101,3
Opolski	a	787	17	7	1	2	10	–	755
	b	794	13	4	–	1	9	1	751
	c	100,9	76,5	57,1	x	50,0	90,0	x	99,5
Strzelecki	a	321	11	4	–	3	7	1	303
	b	280	8	2	–	2	6	1	259
	c	87,2	72,7	50,0	x	66,7	85,7	100,0	85,5
Miasto na prawach powiatu – Opole <i>City with powiat status – Opole</i>	a	1164	65	28	1	17	37	–	1069
	b	1125	71	30	1	23	41	1	1034
	c	96,6	109,2	107,1	100,0	135,3	110,8	x	96,7

¹ Patrz uwagi ogólne, pkt 12 na str. 8.

¹ See general notes, item 12 on page 8.

TABL. 10. **PODMIOTY GOSPODARKI NARODOWEJ Z ZAWIESZONĄ DZIAŁALNOŚCIĄ WEDŁUG
WYBRANYCH FORM PRAWNYCH ORAZ SEKCJI POLSKIEJ KLASYFIKACJI DZIAŁALNOŚCI¹**
*SUSPENDED ENTITIES OF THE NATIONAL ECONOMY BY SELECTED LEGAL STATUS
AND BY SECTIONS OF THE POLISH CLASSIFICATION OF ACTIVITIES*

WYSZCZEGÓLNIENIE <i>SPECIFICATION</i>		W tym <i>Of which</i>						osoby fizyczne prowa- dzące działal- ność gospo- darczą <i>natural persons conduct- ing eco- nomic ac- tivity</i>
		Ogółem <i>Grand total</i>	spółki handlowe <i>commercial companies</i>			spółki cywilne <i>civil law partner- ships</i>		
			razem <i>total</i>	kapitałowe <i>companies</i>				
a – 2014 b – 2015 c – przyrost/spadek <i>increase/decrease</i> d – 2014=100			razem <i>total</i>	w tym z ograni- czoną odpowie- dzialno- ścią <i>of which limited liability</i>				
OGÓŁEM	a	5930	109	81	81	28	28	5787
TOTAL	b	7112	103	77	77	26	34	6970
	c	1182	-6	-4	-4	-2	6	1183
	d	119,9	94,5	95,1	95,1	92,9	121,4	120,4
Rolnictwo, leśnictwo, łowiectwo i rybactwo <i>Agriculture, forestry and fishing</i>	a	108	3	2	2	1	–	105
	b	134	1	1	1	–	–	133
	c	26	-2	-1	-1	-1	–	28
	d	124,1	33,3	50,0	50,0	x	x	126,7
Przemysł	a	610	20	18	18	2	2	588
<i>Industry</i>	b	709	19	16	16	3	–	690
	c	99	-1	-2	-2	1	-2	102
	d	116,2	95,0	88,9	88,9	150,0	x	117,3
górnictwo i wydobywanie	a	5	–	–	–	–	–	5
<i>mining and quarrying</i>	b	3	–	–	–	–	–	3
	c	-2	–	–	–	–	–	-2
	d	60,0	x	x	x	x	x	60,0
przetwórstwo przemysłowe	a	584	17	16	16	1	2	565
<i>manufacturing</i>	b	682	17	15	15	2	–	665
	c	98	–	-1	-1	1	-2	100
	d	116,8	100,0	93,8	93,8	200,0	x	117,7
wytwarzanie i zaopatrywanie w energię elektryczną, gaz, parę wodną i gorącą wodę ^Δ	a	8	3	2	2	1	–	5
	b	9	2	1	1	1	–	7
	c	1	-1	-1	-1	–	–	2
<i>electricity, gas, steam and air conditioning supply</i>	d	112,5	66,7	50,0	50,0	100,0	x	140,0
dostawa wody; gospodarowanie ście- kami i odpadami; rekultywacja ^Δ	a	13	–	–	–	–	–	13
	b	15	–	–	–	–	–	15
	c	2	–	–	–	–	–	2
<i>water supply; sewerage, waste mana- gement and remediation activities</i>	d	115,4	x	x	x	x	x	115,4
Budownictwo	a	1362	15	11	11	4	3	1342
<i>Construction</i>	b	1658	20	16	16	4	5	1631
	c	296	5	5	5	–	2	289
	d	121,7	133,3	145,5	145,5	100,0	166,7	121,5
Handel; naprawa pojazdów samocho- dowych ^Δ	a	1404	35	25	25	10	11	1357
	b	1660	26	16	16	10	14	1620
	c	256	-9	-9	-9	–	3	263
<i>Trade; repair of motor vehicles^Δ</i>	d	118,2	74,3	64,0	64,0	100,0	127,3	119,4
Transport i gospodarka magazynowa	a	294	8	7	7	1	1	285
<i>Transportation and storage</i>	b	318	8	7	7	1	–	310
	c	24	–	–	–	–	-1	25
	d	108,2	100,0	100,0	100,0	100,0	x	108,8
Zakwaterowanie i gastronomia ^Δ	a	221	5	3	3	2	3	213
<i>Accommodation and catering^Δ</i>	b	259	5	3	3	2	4	250
	c	38	–	–	–	–	1	37
	d	117,2	100,0	100,0	100,0	100,0	133,3	117,4

**TABL. 10. PODMIOTY GOSPODARKI NARODOWEJ Z ZAWIESZONĄ DZIAŁALNOŚCIĄ WEDŁUG
 WYBRANYCH FORM PRAWNYCH ORAZ SEKCJI POLSKIEJ KLASYFIKACJI DZIAŁALNOŚCI (dok.)**
**SUSPENDED ENTITIES OF THE NATIONAL ECONOMY BY SELECTED LEGAL STATUS
 AND BY SECTIONS OF THE POLISH CLASSIFICATION OF ACTIVITIES (cont.)**

WYSZCZEGÓLNIENIE SPECIFICATION		W tym Of which						
		Ogółem Grand total	spółki handlowe commercial companies			osoby partner- ships	spółki cywilne civil law partner- ships	osoby fizyczne prowa- dzące działal- ność gospo- darczą natural persons conduct- ing eco- nomic ac- tivity
			razem total	kapitałowe companies				
a – 2014 b – 2015 c – przyrost/spadek increase/decrease d – 2014=100			razem total	w tym z ograni- czoną odpowie- dzialno- ścią of which limited liability				
Informacja i komunikacja Information and communication	a	156	7	3	3	4	1	148
	b	194	5	4	4	1	3	186
	c	38	-2	1	1	-3	2	38
	d	124,4	71,4	133,3	133,3	25,0	300,0	125,7
Działalność finansowa i ubezpieczeniowa Financial and insurance activities	a	224	–	–	–	–	–	224
	b	260	3	1	1	2	–	257
	c	36	3	1	1	2	–	33
	d	116,1	x	x	x	x	x	114,7
Obsługa rynku nieruchomości ^Δ Real estate activities	a	45	2	2	2	–	–	43
	b	68	1	1	1	–	–	67
	c	23	-1	-1	-1	–	–	24
	d	151,1	50,0	50,0	50,0	x	x	155,8
Działalność profesjonalna, naukowa i techniczna Professional, scientific and technical activities	a	480	7	4	4	3	3	470
	b	622	6	5	5	1	3	613
	c	142	-1	1	1	-2	–	143
	d	129,6	85,7	125,0	125,0	33,3	100,0	130,4
Administrowanie i działalność wspierająca ^Δ Administrative and support service activi- ties	a	242	5	4	4	1	–	237
	b	311	3	2	2	1	–	307
	c	69	-2	-2	-2	–	–	70
	d	128,5	60,0	50,0	50,0	100,0	x	129,5
Administracja publiczna i obrona naro- dowa; obowiązkowe zabezpieczenia społeczne Public administration and defence; com- pulsory social security	a	1	–	–	–	–	–	1
	b	–	–	–	–	–	–	–
	c	-1	–	–	–	–	–	-1
	d	x	x	x	x	x	x	x
Edukacja Education	a	190	–	–	–	–	–	189
	b	218	1	1	1	–	1	215
	c	28	1	1	1	–	1	26
	d	114,7	x	x	x	x	x	113,8
Opieka zdrowotna i pomoc społeczna Human health and social work activities	a	202	2	2	2	–	2	198
	b	263	3	2	2	1	2	258
	c	61	1	–	–	1	–	60
	d	130,2	150,0	100,0	100,0	x	100,0	130,3
Działalność związana z kulturą, rozrywką i rekreacją Arts, entertainment and recreation	a	146	–	–	–	–	1	144
	b	166	1	1	1	–	1	163
	c	20	1	1	1	–	–	19
	d	113,7	x	x	x	x	100,0	113,2
Pozostała działalność usługowa Other service activities	a	245	–	–	–	–	1	243
	b	272	1	1	1	–	1	270
	c	27	1	1	1	–	–	27
	d	111,0	x	x	x	x	100,0	111,1

**TABL. 11. PODMIOTY GOSPODARKI NARODOWEJ Z ZAWIESZONĄ DZIAŁALNOŚCIĄ WEDŁUG
WYBRANYCH FORM PRAWNYCH ORAZ PODREGIONÓW I POWIATÓW**
*SUSPENDED ENTITIES OF THE NATIONAL ECONOMY BY SELECTED LEGAL STATUS AS WELL AS BY
SUBREGIONS AND POWIATS*

WYSZCZEGÓLNIENIE <i>SPECIFICATION</i>		W tym <i>Of which</i>						osoby fizyczne prowa- dzące działal- ność gospo- darczą <i>natural persons conduct- ing eco- nomic ac- tivity</i>
		Ogółem <i>Grand total</i>	spółki handlowe <i>commercial companies</i>			osobowe <i>partner- ships</i>	spółki cywilne <i>civil law partner- ships</i>	
			razem <i>total</i>	kapitałowe <i>companies</i>				
a – 2014 b – 2015 c – przyrost/spadek <i>increase/decrease</i> d – 2014=100			razem <i>total</i>	w tym z ograni- czoną odpowie- dzialno- ścią <i>of which limited liability</i>				
WOJEWÓDZTWO	a	5930	109	81	81	28	28	5787
VOIVODSHIP	b	7112	103	77	77	26	34	6970
	c	1182	-6	-4	-4	-2	6	1183
	d	119,9	94,5	95,1	95,1	92,9	121,4	120,4
PODREGION NYSKI	a	2322	18	15	15	3	8	2293
SUBREGION NYSKI	b	2793	24	19	19	5	11	2755
	c	471	6	4	4	2	3	462
	d	120,3	133,3	126,7	126,7	166,7	137,5	120,1
powiaty: powiats:								
Brzeski	a	624	7	6	6	1	1	616
	b	771	8	7	7	1	2	761
	c	147	1	1	1	–	1	145
	d	123,6	114,3	116,7	116,7	100,0	200,0	123,5
Głubczycki	a	204	–	–	–	–	–	204
	b	248	–	–	–	–	–	248
	c	44	–	–	–	–	–	44
	d	121,6	x	x	x	x	x	121,6
Namysłowski	a	268	–	–	–	–	2	265
	b	344	1	–	–	1	2	340
	c	76	1	–	–	1	–	75
	d	128,4	x	x	x	x	100,0	128,3
Nyski	a	989	9	7	7	2	3	975
	b	1117	11	8	8	3	5	1100
	c	128	2	1	1	1	2	125
	d	112,9	122,2	114,3	114,3	150,0	166,7	112,8
Prudnicki	a	237	2	2	2	–	2	233
	b	313	4	4	4	–	2	306
	c	76	2	2	2	–	–	73
	d	132,1	200,0	200,0	200,0	x	100,0	131,3
PODREGION OPOLSKI	a	3608	91	66	66	25	20	3494
SUBREGION OPOLSKI	b	4319	79	58	58	21	23	4215
	c	711	-12	-8	-8	-4	3	721
	d	119,7	86,8	87,9	87,9	84,0	115,0	120,6
powiaty: powiats:								
Kędzierzyńsko-kozielski	a	560	11	9	9	2	1	548
	b	613	12	11	11	1	2	599
	c	53	1	2	2	-1	1	51
	d	109,5	109,1	122,2	122,2	50,0	200,0	109,3
Kluczborski	a	330	5	5	5	–	2	322
	b	412	3	3	3	–	2	406
	c	82	-2	-2	-2	–	–	84
	d	124,8	60,0	60,0	60,0	x	100,0	126,1
Krapkowicki	a	282	8	7	7	1	2	272
	b	358	9	8	8	1	3	346
	c	76	1	1	1	–	1	74
	d	127,0	112,5	114,3	114,3	100,0	150,0	127,2
Oleski	a	288	2	–	–	2	1	284
	b	413	1	1	1	–	1	410
	c	125	-1	1	1	–	–	126
	d	143,4	50,0	x	x	x	100,0	144,4

TABL. 11. **PODMIOTY GOSPODARKI NARODOWEJ Z ZAWIESZONĄ DZIAŁALNOŚCIĄ WEDŁUG WYBRANYCH FORM PRAWNYCH ORAZ PODREGIONÓW I POWIATÓW (dok.)**
SUSPENDED ENTITIES OF THE NATIONAL ECONOMY BY SELECTED LEGAL STATUS AS WELL AS BY SUBREGIONS AND POWIATS (cont.)

WYSZCZEGÓLNIENIE SPECIFICATION	Ogółem Grand total	W tym Of which						
		razem total	spółki handlowe commercial companies		osobowe partnerships	spółki cywilne civil law partnerships	osoby fizyczne prowadzące działalność gospodarczą natural persons conducting economic activity	
			razem total	w tym z ograniczoną odpowiedzialnością of which limited liability				
a – 2014								
b – 2015								
c – przyrost/spadek increase/decrease								
d – 2014=100								
PODREGION OPOLSKI (dok.) SUBREGION OPOLSKI (cont.)								
powiaty: (dok.) powiats: (cont.)								
Opolski	a	767	18	12	12	6	3	746
	b	913	14	8	8	6	3	896
	c	146	-4	-4	-4	-	-	150
	d	119,0	77,8	66,7	66,7	100,0	100,0	120,1
Strzelecki	a	307	7	6	6	1	-	300
	b	354	7	6	6	1	1	346
	c	47	-	-	-	-	1	46
	d	115,3	100,0	100,0	100,0	100,0	x	115,3
Miasto na prawach powiatu – Opole City with powiat status – Opole	a	1074	40	27	27	13	11	1022
	b	1256	33	21	21	12	11	1212
	c	182	-7	-6	-6	-1	-	190
	d	116,9	82,5	77,8	77,8	92,3	100,0	118,6

TABL. 12. **PODMIOTY GOSPODARKI NARODOWEJ WEDŁUG WYBRANYCH FORM PRAWNYCH ORAZ SEKCJI I DZIAŁÓW POLSKIEJ KLASYFIKACJI DZIAŁALNOŚCI¹**
ENTITIES OF THE NATIONAL ECONOMY BY SELECTED LEGAL STATUS AS WELL AS BY SECTIONS AND DIVISIONS OF THE POLISH CLASSIFICATION OF ACTIVITIES¹

WYSZCZEGÓLNIENIE SPECIFICATION	Ogółem Grand total	przedsiębiorstwa państwowe state owned enterprises	W tym Of which					fundacje, stowarzyszenia i organizacje społeczne foundations, associations and social organizations	osoby fizyczne prowadzące działalność gospodarczą natural persons conducting economic activity
			razem total	spółki companies		spółdzielnie cooperatives			
				handlowe commercial	cywilne civil law partnerships				
a – 31 XII 2014									
b – 31 XII 2015									
c – przyrost/spadek increase/decrease									
d – 2014 = 100									
OGÓŁEM TOTAL	a	100077	2	13235	6676	6495	488	3183	71803
	b	100432	2	13673	7079	6530	492	3336	71483
	c	355	-	438	403	35	4	153	-320
	d	100,4	100,0	103,3	106,0	100,5	100,8	104,8	99,6
Rolnictwo, leśnictwo, łowiectwo i rybactwo Agriculture, forestry and fishing	a	2722	-	386	249	77	152	73	2032
	b	2736	-	395	258	77	150	73	2040
	c	14	-	9	9	-	-2	-	8
	d	100,5	x	102,3	103,6	100,0	98,7	100,0	100,4
Uprawy rolne, chów i hodowla zwierząt, łowiectwo ^Δ Crop and animal production, hunting ^Δ	a	1846	-	329	237	33	151	73	1229
	b	1872	-	341	248	34	149	73	1246
	c	26	-	12	11	1	-2	-	17
	d	101,4	x	103,6	104,6	103,0	98,7	100,0	101,4

¹ Patrz uwagi ogólne, pkt 12 na str. 8.

¹ See general notes, item 12 on page 8.

TABL. 12. **PODMIOTY GOSPODARKI NARODOWEJ WEDŁUG WYBRANYCH FORM PRAWNYCH ORAZ SEKCJI I DZIAŁÓW POLSKIEJ KLASYFIKACJI DZIAŁALNOŚCI¹ (cd.)**

ENTITIES OF THE NATIONAL ECONOMY BY SELECTED LEGAL STATUS AS WELL AS BY SECTIONS AND DIVISIONS OF THE POLISH CLASSIFICATION OF ACTIVITIES¹ (cont.)

WYSZCZEGÓLNIENIE SPECIFICATION		Ogółem <i>Grand total</i>	W tym <i>Of which</i>					fundacje, stowarzyszenia i organizacje społeczne <i>foundations, associations and social organizations</i>	osoby fizyczne prowadzące działalność gospodarczą <i>natural persons conducting economic activity</i>
			przedsiębiorstwa państwowe <i>state owned enterprises</i>	spółki <i>companies</i>			spółdzielnie <i>cooperatives</i>		
				razem <i>total</i>	w tym <i>of which</i>	handlowe <i>commercial</i>			
Rolnictwo, leśnictwo, łowiectwo i rybactwo (dok.) Agriculture, forestry and fishing (cont.)									
Leśnictwo i pozyskiwanie drewna a	858	–	53	9	43	1	–	791	
<i>Forestry and logging</i> b	847	–	50	7	42	1	–	783	
c	-11	–	-3	-2	-1	–	–	-8	
d	98,7	x	94,3	77,8	97,7	100,0	x	99,0	
Rybactwo a	18	–	4	3	1	–	–	12	
<i>Fishing and aquaculture</i> b	17	–	4	3	1	–	–	11	
c	-1	–	–	–	–	–	–	-1	
d	94,4	x	100,0	100,0	100,0	x	x	91,7	
Przemysł a	9484	1	2275	1454	821	45	–	7129	
Industry b	9512	1	2338	1507	831	43	–	7096	
c	28	–	63	53	10	-2	–	-33	
d	100,3	100,0	102,8	103,6	101,2	95,6	x	99,5	
Górnictwo i wydobywanie a	65	–	33	30	3	1	–	31	
<i>Mining and quarrying</i> b	65	–	36	33	3	1	–	28	
c	–	–	3	3	–	–	–	-3	
d	100,0	x	109,1	110,0	100,0	100,0	x	90,3	
w tym pozostałe górnictwo i wydobywanie <i>of which other mining and quarrying</i> a	57	–	31	28	3	1	–	25	
b	57	–	34	31	3	1	–	22	
c	–	–	3	3	–	–	–	-3	
d	100,0	x	109,7	110,7	100,0	100,0	x	88,0	
Przetwórstwo przemysłowe a	8973	1	2037	1238	799	42	–	6885	
<i>Manufacturing</i> b	9000	1	2080	1272	808	40	–	6870	
c	27	–	43	34	9	-2	–	-15	
d	100,3	100,0	102,1	102,7	101,1	95,2	x	99,8	
w tym: <i>of which:</i>									
produkcja artykułów spożywczych <i>manufacture of food products</i> a	957	–	290	143	147	12	–	654	
b	952	–	296	147	149	11	–	645	
c	-5	–	6	4	2	-1	–	-9	
d	99,5	x	102,1	102,8	101,4	91,7	x	98,6	
produkcja napojów a	18	–	15	10	5	–	–	3	
<i>manufacture of beverages</i> b	18	–	15	10	5	–	–	3	
c	–	–	–	–	–	–	–	–	
d	100,0	x	100,0	100,0	100,0	x	x	100,0	
produkcja wyrobów tekstylnych a	194	–	19	16	3	3	–	172	
<i>manufacture of textiles</i> b	197	–	21	17	4	3	–	173	
c	3	–	2	1	1	–	–	1	
d	101,5	x	110,5	106,3	133,3	100,0	x	100,6	
produkcja odzieży a	477	–	62	31	31	6	–	408	
<i>manufacture of wearing apparel</i> b	471	–	63	31	32	6	–	401	
c	-6	–	1	–	1	–	–	-7	
d	98,7	x	101,6	100,0	103,2	100,0	x	98,3	
produkcja skór i wyrobów skórzanych ^Δ <i>manufacture of leather and related products</i> a	67	1	22	14	8	2	–	42	
b	67	1	24	16	8	2	–	40	
c	–	–	2	2	–	–	–	-2	
d	100,0	100,0	109,1	114,3	100,0	100,0	x	95,2	

¹ Patrz uwagi ogólne, pkt 12 na str. 8.

¹ See general notes, item 12 on page 8.

TABL. 12. **PODMIOTY GOSPODARKI NARODOWEJ WEDŁUG WYBRANYCH FORM PRAWNYCH ORAZ SEKCJI I DZIAŁÓW POLSKIEJ KLASYFIKACJI DZIAŁALNOŚCI¹ (cd.)**

ENTITIES OF THE NATIONAL ECONOMY BY SELECTED LEGAL STATUS AS WELL AS BY SECTIONS AND DIVISIONS OF THE POLISH CLASSIFICATION OF ACTIVITIES¹ (cont.)

WYSZCZEGÓLNIENIE SPECIFICATION	Ogółem Grand total	przedsiębiorstwa państwowe state owned enterprises	W tym Of which					fundacje, stowarzyszenia i organizacje społeczne foundations, associations and social organizations	osoby fizyczne prowadzące działalność gospodarczą natural persons conducting economic activity
			spółki companies			spółdzielnie cooperatives			
			razem total	w tym of which					
				handlowe commercial	cywilne civil law partnerships				
Przemysł (cd.) Industry (cont.)									
Przetwórstwo przemysłowe (cd.) Manufacturing (cont.)									
w tym: of which:									
produkcja wyrobów z drewna, korka, słomy i wikliny ^Δ	a 1007	–	223	138	85	–	–	783	
b	988	–	223	140	83	–	–	764	
manufacture of products of wood, cork, straw and wicker ^Δ	c -19	–	–	2	-2	–	–	-19	
d	98,1	x	100,0	101,4	97,6	x	x	97,6	
produkcja papieru i wyrobów z papieru	a 131	–	39	31	8	–	–	92	
b	131	–	41	32	9	–	–	90	
manufacture of paper and paper products	c –	–	2	1	1	–	–	-2	
d	100,0	x	105,1	103,2	112,5	x	x	97,8	
poligrafia i reprodukcja zapisanych nośników informacji	a 351	–	75	29	46	3	–	272	
b	341	–	74	28	46	2	–	264	
printing and reproduction of recorded media	c -10	–	-1	-1	–	-1	–	-8	
d	97,2	x	98,7	96,6	100,0	66,7	x	97,1	
produkcja koksu i produktów rafinacji ropy naftowej ^Δ	a 14	–	9	9	–	–	–	4	
b	13	–	8	8	–	–	–	4	
manufacture of coke and refined petroleum products	c -1	–	-1	-1	–	–	–	–	
d	92,9	x	88,9	88,9	x	x	x	100,0	
produkcja chemikaliów i wyrobów chemicznych	a 110	–	69	56	13	–	–	41	
b	110	–	69	57	12	–	–	41	
manufacture of chemicals and chemical products	c –	–	–	1	-1	–	–	–	
d	100,0	x	100,0	101,8	92,3	x	x	100,0	
produkcja wyrobów farmaceutycznych ^Δ	a 21	–	10	9	1	–	–	11	
b	21	–	10	9	1	–	–	11	
manufacture of pharmaceutical products ^Δ	c –	–	–	–	–	–	–	–	
d	100,0	x	100,0	100,0	100,0	x	x	100,0	
produkcja wyrobów z gumy i tworzyw sztucznych	a 278	–	102	65	37	–	–	175	
b	295	–	111	73	38	–	–	182	
manufacture of rubber and plastic products	c 17	–	9	8	1	–	–	7	
d	106,1	x	108,8	112,3	102,7	x	x	104,0	
produkcja wyrobów z pozostałych mineralnych surowców niemetalicznych	a 673	–	165	94	71	2	–	506	
b	663	–	166	96	70	2	–	495	
manufacture of other non-metallic mineral products	c -10	–	1	2	-1	–	–	-11	
d	98,5	x	100,6	102,1	98,6	100,0	x	97,8	
produkcja metali	a 71	–	40	29	11	–	–	31	
b	80	–	47	36	11	–	–	32	
manufacture of basic metals	c 9	–	7	7	–	–	–	1	
d	112,7	x	117,5	124,1	100,0	x	x	103,2	
produkcja wyrobów z metali ^Δ	a 1747	–	326	213	113	2	–	1419	
b	1776	–	337	219	118	3	–	1436	
manufacture of metal products ^Δ	c 29	–	11	6	5	1	–	17	
d	101,7	x	103,4	102,8	104,4	150,0	x	101,2	

¹ Patrz uwagi ogólne, pkt 12 na str. 8.

¹ See general notes, item 12 on page 8.

TABL. 12. **PODMIOTY GOSPODARKI NARODOWEJ WEDŁUG WYBRANYCH FORM PRAWNYCH ORAZ SEKCJI I DZIAŁÓW POLSKIEJ KLASYFIKACJI DZIAŁALNOŚCI¹ (cd.)**

ENTITIES OF THE NATIONAL ECONOMY BY SELECTED LEGAL STATUS AS WELL AS BY SECTIONS AND DIVISIONS OF THE POLISH CLASSIFICATION OF ACTIVITIES¹ (cont.)

WYSZCZEGÓLNIENIE <i>SPECIFICATION</i>		Ogółem <i>Grand total</i>	W tym <i>Of which</i>						
			przedsiębiorstwa państwowe <i>state owned enterprises</i>	spółki <i>companies</i>			spółdzielnie <i>cooperatives</i>	fundacje, stowarzyszenia i organizacje społeczne <i>foundations, associations and social organizations</i>	osoby fizyczne prowadzące działalność gospodarczą <i>natural persons conducting economic activity</i>
				razem <i>total</i>	w tym <i>of which</i>	handlowe <i>commercial</i>			
Przemysł (dok.) Industry (cont.)									
Przetwórstwo przemysłowe (dok.) <i>Manufacturing (cont.)</i>									
w tym: <i>of which:</i>									
produkcja komputerów, wyrobów elektronicznych i optycznych <i>manufacture of computer, electronic and optical products</i>	a b c d	99 94 -5 94,9	- - - x	34 30 -4 88,2	23 19 -4 82,6	11 11 - 100,0	1 1 - 100,0	- - - x	64 63 -1 98,4
produkcja urządzeń elektrycznych <i>manufacture of electrical equipment</i>	a b c d	103 122 19 118,4	- - - x	35 38 3 108,6	26 28 2 107,7	9 10 1 111,1	1 1 - 100,0	- - - x	66 82 16 124,2
produkcja maszyn i urządzeń ^Δ <i>manufacture of machinery and equipment n.e.c.</i>	a b c d	230 226 -4 98,3	- - - x	99 102 3 103,0	73 76 3 104,1	26 26 - 100,0	2 2 - 100,0	- - - x	129 122 -7 94,6
produkcja pojazdów samochodowych, przyczep i naczep ^Δ <i>manufacture of motor vehicles, trailers and semi-trailers</i>	a b c d	50 55 5 110,0	- - - x	24 26 2 108,3	18 20 2 111,1	6 6 - 100,0	2 1 -1 50,0	- - - x	24 28 4 116,7
produkcja pozostałego sprzętu transportowego <i>manufacture of other transport equipment</i>	a b c d	39 40 1 102,6	- - - x	18 20 2 111,1	13 13 - 100,0	5 7 2 140,0	- - - x	- - - x	21 20 -1 95,2
produkcja mebli <i>manufacture of furniture</i>	a b c d	789 807 18 102,3	- - - x	131 133 2 101,5	73 75 2 102,7	58 58 - 100,0	5 5 - 100,0	- - - x	653 669 16 102,5
pozostała produkcja wyrobów <i>other manufacturing</i>	a b c d	482 476 -6 98,8	- - - x	65 65 - 100,0	35 34 -1 97,1	30 31 1 103,3	1 1 - 100,0	- - - x	416 410 -6 98,6
naprawa, konserwacja i instalowanie maszyn i urządzeń <i>repair and installation of machinery and equipment</i>	a b c d	1064 1056 -8 99,2	- - - x	165 161 -4 97,6	90 88 -2 97,8	75 73 -2 97,3	- - - x	- - - x	899 895 -4 99,6
Wytwarzanie i zaopatrywanie w energię elektryczną, gaz, parę wodną i gorącą wodę ^Δ <i>Electricity, gas, steam and air conditioning supply</i>	a b c d	132 140 8 106,1	- - - x	85 92 7 108,2	79 86 7 108,9	6 6 - 100,0	- - - x	- - - x	47 48 1 102,1

¹ Patrz uwagi ogólne, pkt 12 na str. 8.

¹ See general notes, item 12 on page 8.

TABL. 12. **PODMIOTY GOSPODARKI NARODOWEJ WEDŁUG WYBRANYCH FORM PRAWNYCH ORAZ SEKCJI I DZIAŁÓW POLSKIEJ KLASYFIKACJI DZIAŁALNOŚCI¹ (cd.)**

ENTITIES OF THE NATIONAL ECONOMY BY SELECTED LEGAL STATUS AS WELL AS BY SECTIONS AND DIVISIONS OF THE POLISH CLASSIFICATION OF ACTIVITIES¹ (cont.)

WYSZCZEGÓLNIENIE SPECIFICATION		Ogółem <i>Grand total</i>	W tym <i>Of which</i>					fundacje, stowa- rzysze- nia i or- ganiza- cje spo- łeczne <i>founda- tions, associa- tions and social organi- zations</i>	osoby fizyczne prowa- dzące działal- ność gospo- darczą <i>natural persons conduct- ing eco- nomic activity</i>	
			przed- siębior- stwa pań- stwowe <i>state owned enter- prises</i>	spółki <i>companies</i>		spół- dzielnie <i>coopera- tives</i>	fundacje, stowa- rzysze- nia i or- ganiza- cje spo- łeczne <i>founda- tions, associa- tions and social organi- zations</i>			osoby fizyczne prowa- dzące działal- ność gospo- darczą <i>natural persons conduct- ing eco- nomic activity</i>
				razem <i>total</i>	w tym <i>of which</i>					
Przemysł (dok.) Industry (cont.)										
Dostawa wody; gospodarowanie ściekami i odpadami; rekultywacja ^Δ	a	314	–	120	107	13	2	–	166	
	b	307	–	130	116	14	2	–	150	
Water supply; sewerage, waste ma- nagement and remediation activities	c	-7	–	10	9	1	–	–	-16	
	d	97,8	x	108,3	108,4	107,7	100,0	x	90,4	
pobór, uzdatnianie i dostarczanie wody	a	46	–	23	23	–	–	–	4	
	b	49	–	24	24	–	–	–	5	
water collection, treatment and supply	c	3	–	1	1	–	–	–	1	
	d	106,5	x	104,3	104,3	x	x	x	125,0	
odprowadzanie i oczyszczanie ścieków	a	65	–	18	15	3	1	–	42	
	b	64	–	20	17	3	1	–	39	
sewerage	c	-1	–	2	2	–	–	–	-3	
	d	98,5	x	111,1	113,3	100,0	100,0	x	92,9	
gospodarka odpadami; odzysk surowców ^Δ	a	187	–	74	67	7	1	–	109	
	b	181	–	80	72	8	1	–	99	
waste collection, treatment and dis- posal activities; materials recovery	c	-6	–	6	5	1	–	–	-10	
	d	96,8	x	108,1	107,5	114,3	100,0	x	90,8	
rekultywacja ^Δ	a	16	–	5	2	3	–	–	11	
remediation activities ^Δ	b	13	–	6	3	3	–	–	7	
	c	-3	–	1	1	–	–	–	-4	
	d	81,3	x	120,0	150,0	100,0	x	x	63,6	
Budownictwo	a	13421	–	1553	864	688	30	–	11831	
Construction	b	13416	–	1618	923	694	32	–	11758	
	c	-5	–	65	59	6	2	–	-73	
	d	100,0	x	104,2	106,8	100,9	106,7	x	99,4	
Budowa budynków ^Δ	a	4106	–	804	525	279	21	–	3281	
Construction of buildings ^Δ	b	4066	–	846	562	284	21	–	3199	
	c	-40	–	42	37	5	–	–	-82	
	d	99,0	x	105,2	107,0	101,8	100,0	x	97,5	
Budowa obiektów inżynierii lądowej i wodnej ^Δ	a	677	–	142	101	40	1	–	531	
	b	683	–	160	118	41	1	–	518	
Civil engineering	c	6	–	18	17	1	–	–	-13	
	d	100,9	x	112,7	116,8	102,5	100,0	x	97,6	
Roboty budowlane specjalistyczne	a	8638	–	607	238	369	8	–	8019	
Specialised construction activities	b	8667	–	612	243	369	10	–	8041	
	c	29	–	5	5	–	2	–	22	
	d	100,3	x	100,8	102,1	100,0	125,0	x	100,3	
Handel; naprawa pojazdów samo- chodowych^Δ	a	24958	–	4568	1931	2637	83	–	20297	
Trade; repair of motor vehicles^Δ	b	24549	–	4632	1992	2640	87	–	19817	
	c	-409	–	64	61	3	4	–	-480	
	d	98,4	x	101,4	103,2	100,1	104,8	x	97,6	
Handel hurtowy i detaliczny pojazdami samochodowymi oraz ich naprawa ^Δ	a	3779	–	431	160	271	3	–	3344	
	b	3746	–	432	160	272	3	–	3310	
Wholesale and retail trade and repair of motor vehicles and motorcycles	c	-33	–	1	–	1	–	–	-34	
	d	99,1	x	100,2	100,0	100,4	100,0	x	99,0	

¹ Patrz uwagi ogólne, pkt 12 na str. 8.

¹ See general notes, item 12 on page 8.

TABL. 12. **PODMIOTY GOSPODARKI NARODOWEJ WEDŁUG WYBRANYCH FORM PRAWNYCH ORAZ SEKCJI I DZIAŁÓW POLSKIEJ KLASYFIKACJI DZIAŁALNOŚCI¹ (cd.)**

ENTITIES OF THE NATIONAL ECONOMY BY SELECTED LEGAL STATUS AS WELL AS BY SECTIONS AND DIVISIONS OF THE POLISH CLASSIFICATION OF ACTIVITIES¹ (cont.)

WYSZCZEGÓLNIENIE SPECIFICATION		Ogółem <i>Grand total</i>	W tym <i>Of which</i>					fundacje, stowarzyszenia i organizacje społeczne <i>foundations, associations and social organizations</i>	osoby fizyczne prowadzące działalność gospodarczą <i>natural persons conducting economic activity</i>
			przedsiębiorstwa państwowe <i>state owned enterprises</i>	spółki <i>companies</i>		spółdzielnie <i>cooperatives</i>			
				razem <i>total</i>	w tym <i>of which</i>				
Handel; naprawa pojazdów samochodowych^Δ (dok.) Trade; repair of motor vehicles^Δ (cont.)									
Handel hurtowy ^Δ	a	5923	–	1983	1203	780	25	–	3909
Wholesale trade ^Δ	b	5914	–	2018	1230	788	33	–	3856
	c	–9	–	35	27	8	8	–	–53
	d	99,8	x	101,8	102,2	101,0	132,0	x	98,6
Handel detaliczny ^Δ	a	15256	–	2154	568	1586	55	–	13044
Retail trade ^Δ	b	14889	–	2182	602	1580	51	–	12651
	c	–367	–	28	34	–6	–4	–	–393
	d	97,6	x	101,3	106,0	99,6	92,7	x	97,0
Transport i gospodarka magazynowa	a	4978	–	512	277	235	–	–	4457
Transportation and storage	b	5006	–	545	302	243	–	–	4453
	c	28	–	33	25	8	–	–	–4
	d	100,6	x	106,4	109,0	103,4	x	x	99,9
Transport lądowy i rurociągowy ^Δ	a	4529	–	437	228	209	–	–	4090
Land and pipeline transport ^Δ	b	4542	–	466	250	216	–	–	4075
	c	13	–	29	22	7	–	–	–15
	d	100,3	x	106,6	109,6	103,3	x	x	99,6
Transport wodny	a	53	–	13	1	12	–	–	40
Water transport	b	62	–	14	1	13	–	–	48
	c	9	–	1	–	1	–	–	8
	d	117,0	x	107,7	100,0	108,3	x	x	120,0
Transport lotniczy	a	7	–	3	3	–	–	–	4
Air transport	b	7	–	2	2	–	–	–	5
	c	–	–	–1	–1	–	–	–	1
	d	100,0	x	66,7	66,7	x	x	x	125,0
Magazynowanie i działalność usługowa wspomagająca transport	a	323	–	54	41	13	–	–	262
Warehousing and support activities for transportation	b	325	–	58	45	13	–	–	260
	c	2	–	4	4	–	–	–	–2
	d	100,6	x	107,4	109,8	100,0	x	x	99,2
Działalność pocztowa i kurierska	a	66	–	5	4	1	–	–	61
Postal and courier activities	b	70	–	5	4	1	–	–	65
	c	4	–	–	–	–	–	–	4
	d	106,1	x	100,0	100,0	100,0	x	x	106,6
Zakwaterowanie i gastronomia^Δ	b	2947	–	585	160	425	10	–	2322
Accommodation and catering^Δ	a	2950	–	608	174	434	10	–	2301
	c	3	–	23	14	9	–	–	–21
	d	100,1	x	103,9	108,8	102,1	100,0	x	99,1
Zakwaterowanie	a	360	–	96	71	25	2	–	232
Accommodation	b	369	–	102	76	26	3	–	233
	c	9	–	6	5	1	1	–	1
	d	102,5	x	106,3	107,0	104,0	150,0	x	100,4

¹ Patrz uwagi ogólne, pkt 12 na str. 8.

¹ See general notes, item 12 on page 8.

TABL. 12. **PODMIOTY GOSPODARKI NARODOWEJ WEDŁUG WYBRANYCH FORM PRAWNYCH ORAZ SEKCJI I DZIAŁÓW POLSKIEJ KLASYFIKACJI DZIAŁALNOŚCI¹ (cd.)**

ENTITIES OF THE NATIONAL ECONOMY BY SELECTED LEGAL STATUS AS WELL AS BY SECTIONS AND DIVISIONS OF THE POLISH CLASSIFICATION OF ACTIVITIES¹ (cont.)

WYSZCZEGÓLNIENIE SPECIFICATION		Ogółem <i>Grand total</i>	W tym <i>Of which</i>					fundacje, stowa- rzysze- nia i or- ganiza- cje spo- łeczne <i>founda- tions, associa- tions and social organi- zations</i>	osoby fizyczne prowa- dzące działal- ność gospo- darczą <i>natural persons conduct- ing eco- nomic activity</i>	
			przed- siębior- stwa pań- stwowe <i>state owned enter- prises</i>	spółki <i>companies</i>		spół- dzielnie <i>coopera- tives</i>	fundacje, stowa- rzysze- nia i or- ganiza- cje spo- łeczne <i>founda- tions, associa- tions and social organi- zations</i>			osoby fizyczne prowa- dzące działal- ność gospo- darczą <i>natural persons conduct- ing eco- nomic activity</i>
				razem <i>total</i>	w tym <i>of which</i>					
Zakwaterowanie i gastronomia^Δ (dok.) Accommodation and catering^Δ (cont.)										
Gastronomia ^Δ	a	2587	–	489	89	400	8	–	2090	
Catering ^Δ	b	2581	–	506	98	408	7	–	2068	
	c	-6	–	17	9	8	-1	–	-22	
	d	99,8	x	103,5	110,1	102,0	87,5	x	98,9	
Informacja i komunikacja	a	1921	–	373	228	145	–	4	1543	
Information and communication	b	2001	–	388	245	143	–	3	1609	
	c	80	–	15	17	-2	–	-1	66	
	d	104,2	x	104,0	107,5	98,6	x	75,0	104,3	
Działalność wydawnicza	a	221	–	66	34	32	–	2	153	
Publishing activities	b	204	–	62	29	33	–	1	141	
	c	-17	–	-4	-5	1	–	-1	-12	
	d	92,3	x	93,9	85,3	103,1	x	50,0	92,2	
Produkcja filmów, programów telewizyjnych i nagrań ^Δ	a	214	–	19	10	9	–	–	194	
Motion, sound and music publishing activities ^Δ	b	213	–	20	11	9	–	–	192	
	c	-1	–	1	1	–	–	–	-2	
	d	99,5	x	105,3	110,0	100,0	x	x	99,0	
Nadawanie programów ogólnodostępnych i abonamentowych	a	24	–	14	13	1	–	–	10	
Programming and broadcasting activities	b	24	–	13	12	1	–	–	11	
	c	–	–	-1	-1	–	–	–	1	
	d	100,0	x	92,9	92,3	100,0	x	x	110,0	
Telekomunikacja	a	152	–	26	14	12	–	–	126	
Telecommunications	b	152	–	25	15	10	–	–	127	
	c	–	–	-1	1	-2	–	–	1	
	d	100,0	x	96,2	107,1	83,3	x	x	100,8	
Działalność związana z oprogramowaniem i doradztwo w zakresie informatyki ^Δ	a	1021	–	162	99	63	–	–	859	
Computer programming and consultancy activities ^Δ	b	1104	–	179	118	61	–	–	925	
	c	83	–	17	19	-2	–	–	66	
	d	108,1	x	110,5	119,2	96,8	x	x	107,7	
Działalność usługowa w zakresie informacji	a	289	–	86	58	28	–	2	201	
Information service activities	b	304	–	89	60	29	–	2	213	
	c	15	–	3	2	1	–	–	12	
	d	105,2	x	103,5	103,4	103,6	x	100,0	106,0	
Działalność finansowa i ubezpieczeniowa	a	3243	–	238	143	95	24	5	2974	
Financial and insurance activities	b	3178	–	243	149	94	22	5	2904	
	c	-65	–	5	6	-1	-2	–	-70	
	d	98,0	x	102,1	104,2	98,9	91,7	100,0	97,6	
Finansowa działalność usługowa ^Δ	a	402	–	88	66	22	24	5	284	
Financial service activities ^Δ	b	396	–	89	69	20	22	5	277	
	c	-6	–	1	3	-2	-2	–	-7	
	d	98,5	x	101,1	104,5	90,9	91,7	100,0	97,5	
Ubezpieczenia, reasekuracja i fundusze emerytalne ^Δ	a	46	–	1	1	–	–	–	45	
Insurance, reinsurance and pension funding ^Δ	b	41	–	1	1	–	–	–	40	
	c	-5	–	–	–	–	–	–	-5	
	d	89,1	x	100,0	100,0	x	x	x	88,9	

¹ Patrz uwagi ogólne, pkt 12 na str. 8.

¹ See general notes, item 12 on page 8.

TABL. 12. **PODMIOTY GOSPODARKI NARODOWEJ WEDŁUG WYBRANYCH FORM PRAWNYCH ORAZ SEKCJI I DZIAŁÓW POLSKIEJ KLASYFIKACJI DZIAŁALNOŚCI¹ (cd.)**

ENTITIES OF THE NATIONAL ECONOMY BY SELECTED LEGAL STATUS AS WELL AS BY SECTIONS AND DIVISIONS OF THE POLISH CLASSIFICATION OF ACTIVITIES¹ (cont.)

WYSZCZEGÓLNIENIE <i>SPECIFICATION</i>		Ogółem <i>Grand total</i>	W tym <i>Of which</i>					fundacje, stowa- rzysze- nia i or- ganiza- cje spo- łeczne <i>founda- tions, associa- tions and social organi- zations</i>	osoby fizyczne prowa- dzące działal- ność gospo- darczą <i>natural persons conduct- ing eco- nomic activity</i>	
			przed- siębior- stwa pań- stwowe <i>state owned enter- prises</i>	spółki <i>companies</i>		spół- dzielnie <i>coopera- tives</i>	fundacje, stowa- rzysze- nia i or- ganiza- cje spo- łeczne <i>founda- tions, associa- tions and social organi- zations</i>			osoby fizyczne prowa- dzące działal- ność gospo- darczą <i>natural persons conduct- ing eco- nomic activity</i>
				razem <i>total</i>	w tym <i>of which</i>					
Działalność finansowa i ubezpie- czeniowa (dok.) Financial and insurance activities (cont.)										
Działalność wspomagająca usługi finansowe oraz ubezpieczenia i fundusze emerytalne <i>Activities auxiliary to financial services and insurance activities</i>	a b c d	2795 2741 -54 98,1	- - - x	149 153 4 102,7	76 79 3 103,9	73 74 1 101,4	- - - x	- - - x	2645 2587 -58 97,8	
Obsługa rynku nieruchomości^Δ Real estate activities	a b c d	8302 8453 151 101,8	1 1 - 100,0	358 382 24 106,7	235 256 21 108,9	123 126 3 102,4	113 115 2 101,8	- - - x	702 716 14 102,0	
Działalność profesjonalna, nauko- wa i techniczna Professional, scientific and techni- cal activities	a b c d	8084 8227 143 101,8	- - - x	1070 1124 54 105,0	519 576 57 111,0	551 548 -3 99,5	9 9 - 100,0	1 1 - 100,0	6956 7046 90 101,3	
Działalność prawnicza, rachunkowo- księgową i doradztwo podatkowe <i>Legal and accounting activities</i>	a b c d	1939 2012 73 103,8	- - - x	313 329 16 105,1	124 141 17 113,7	189 188 -1 99,5	5 5 - 100,0	- - - x	1589 1646 57 103,6	
Działalność firm centralnych; doradz- two w zarządzaniu ^Δ <i>Activities of head offices; manage- ment consultancy activities</i>	a b c d	762 796 34 104,5	- - - x	161 184 23 114,3	126 152 26 120,6	35 32 -3 91,4	- - - x	- - - x	595 606 11 101,8	
Działalność w zakresie architektury i inżynierii; badania i analizy tech- niczne <i>Architectural and engineering activi- ties; technical testing and analysis</i>	a b c d	2074 2065 -9 99,6	- - - x	255 249 -6 97,6	139 133 -6 95,7	116 116 - 100,0	3 3 - 100,0	1 1 - 100,0	1812 1810 -2 99,9	
Badania naukowe i prace rozwojowe <i>Scientific research and development</i>	a b c d	53 57 4 107,5	- - - x	13 19 6 146,2	12 18 6 150,0	1 1 - 100,0	- - - x	- - - x	37 35 -2 94,6	
Reklama, badanie rynku i opinii pu- blicznej <i>Advertising and market research</i>	a b c d	825 833 8 101,0	- - - x	144 154 10 106,9	52 60 8 115,4	92 94 2 102,2	- - - x	- - - x	678 676 -2 99,7	
Pozostała działalność profesjonalna, naukowa i techniczna <i>Other professional, scientific and technical activities</i>	a b c d	2141 2177 36 101,7	- - - x	144 149 5 103,5	60 67 7 111,7	84 82 -2 97,6	1 1 - 100,0	- - - x	1995 2026 31 101,6	
Działalność weterynaryjna	a b c d	290 287 -3 99,0	- - - x	40 40 - 100,0	6 5 -1 83,3	34 35 1 102,9	- - - x	- - - x	250 247 -3 98,8	

¹ Patrz uwagi ogólne, pkt 12 na str. 8.

¹ See general notes, item 12 on page 8.

TABL. 12. **PODMIOTY GOSPODARKI NARODOWEJ WEDŁUG WYBRANYCH FORM PRAWNYCH ORAZ SEKCJI I DZIAŁÓW POLSKIEJ KLASYFIKACJI DZIAŁALNOŚCI¹ (cd.)**

ENTITIES OF THE NATIONAL ECONOMY BY SELECTED LEGAL STATUS AS WELL AS BY SECTIONS AND DIVISIONS OF THE POLISH CLASSIFICATION OF ACTIVITIES¹ (cont.)

WYSZCZEGÓLNIENIE <i>SPECIFICATION</i>		Ogółem <i>Grand total</i>	przedsiębiorstwa państwowe <i>state owned enterprises</i>	W tym <i>Of which</i>				fundacje, stowarzyszenia i organizacje społeczne <i>foundations, associations and social organizations</i>	osoby fizyczne prowadzące działalność gospodarczą <i>natural persons conducting economic activity</i>
				spółki <i>companies</i>			spółdzielnie <i>cooperatives</i>		
				razem <i>total</i>	w tym <i>of which</i>	handlowe <i>commercial</i>			
a – 31 XII 2014									
b – 31 XII 2015									
c – przyrost/spadek <i>increase/decrease</i>									
d – 2014 = 100									
Administrowanie i działalność wspierająca^Δ	a	2690	–	459	325	131	9	–	2212
Administrative and support service activities	b	2801	–	494	359	132	10	–	2287
	c	111	–	35	34	1	1	–	75
	d	104,1	x	107,6	110,5	100,8	111,1	x	103,4
Wynajem i dzierżawa	a	481	–	92	50	42	1	–	387
<i>Rental and leasing activities</i>	b	501	–	99	57	42	1	–	400
	c	20	–	7	7	–	–	–	13
	d	104,2	x	107,6	114,0	100,0	100,0	x	103,4
Działalność związana z zatrudnieniem	a	280	–	157	144	13	1	–	114
<i>Employment activities</i>	b	305	–	175	162	13	1	–	121
	c	25	–	18	18	–	–	–	7
	d	108,9	x	111,5	112,5	100,0	100,0	x	106,1
Działalność związana z turystyką ^Δ	a	272	–	57	36	21	–	–	215
<i>Tourism activities^Δ</i>	b	267	–	59	38	21	–	–	208
	c	-5	–	2	2	–	–	–	-7
	d	98,2	x	103,5	105,6	100,0	x	x	96,7
Działalność detektywistyczna i ochroniarska	a	107	–	45	36	9	–	–	62
<i>Security and investigation activities</i>	b	110	–	45	37	8	–	–	65
	c	3	–	0	1	-1	–	–	3
	d	102,8	x	100,0	102,8	88,9	x	x	104,8
Utrzymanie porządku w budynkach i zagospodarowanie zieleni ^Δ	a	1032	–	60	29	28	7	–	964
<i>Services to buildings and landscape activities</i>	b	1067	–	66	34	29	8	–	992
	c	35	–	6	5	1	1	–	28
	d	103,4	x	110,0	117,2	103,6	114,3	x	102,9
Administracyjna obsługa biur; wspomaganie działalności gospodarczej ^Δ	a	518	–	48	30	18	–	–	470
<i>Office administrative and bussines support^Δ</i>	b	551	–	50	31	19	–	–	501
	c	33	–	2	1	1	–	–	31
	d	106,4	x	104,2	103,3	105,6	x	x	106,6
Administracja publiczna i obrona narodowa; obowiązkowe zabezpieczenia społeczne	a	885	–	3	3	–	1	554	1
Public administration and defence; compulsory social security	b	879	–	3	3	–	1	553	1
	c	-6	–	–	–	–	–	-1	–
	d	99,3	x	100,0	100,0	x	100,0	99,8	100,0
Edukacja	a	3407	–	121	38	83	2	32	1432
Education	b	3418	–	136	53	83	2	32	1432
	c	11	–	15	15	–	–	–	–
	d	100,3	x	112,4	139,5	100,0	100,0	100,0	100,0
Opieka zdrowotna i pomoc społeczna	a	4535	–	403	159	244	6	3	3913
Human health and social work activities	b	4659	–	420	177	243	6	3	4018
	c	124	–	17	18	-1	–	–	105
	d	102,7	x	104,2	111,3	99,6	100,0	100,0	102,7
Opieka zdrowotna	a	4156	–	384	149	235	2	1	3733
<i>Human health activities</i>	b	4233	–	385	150	235	2	1	3809
	c	77	–	1	1	–	–	–	76
	d	101,9	x	100,3	100,7	100,0	100,0	100,0	102,0
Pomoc społeczna z zakwaterowaniem	a	85	–	8	6	2	–	–	25
<i>Residential care activities</i>	b	101	–	19	17	2	–	–	29
	c	16	–	11	11	–	–	–	4
	d	118,8	x	237,5	283,3	100,0	x	x	116,0

¹ Patrz uwagi ogólne, pkt 12 na str. 8.

¹ See general notes, item 12 on page 8.

TABL. 12. **PODMIOTY GOSPODARKI NARODOWEJ WEDŁUG WYBRANYCH FORM PRAWNYCH ORAZ SEKCJI I DZIAŁÓW POLSKIEJ KLASYFIKACJI DZIAŁALNOŚCI¹ (dok.)**

ENTITIES OF THE NATIONAL ECONOMY BY SELECTED LEGAL STATUS AS WELL AS BY SECTIONS AND DIVISIONS OF THE POLISH CLASSIFICATION OF ACTIVITIES¹ (cont.)

WYSZCZEGÓLNIENIE SPECIFICATION		Ogółem <i>Grand total</i>	W tym <i>Of which</i>						
			przedsiębiorstwa państwowe <i>state owned enterprises</i>	spółki <i>companies</i>			spółdzielnie <i>cooperatives</i>	fundacje, stowarzyszenia i organizacje społeczne <i>foundations, associations and social organizations</i>	osoby fizyczne prowadzące działalność gospodarczą <i>natural persons conducting economic activity</i>
				razem <i>total</i>	w tym <i>of which</i>	handlowe <i>commercial</i>			
a – 31 XII 2014									
b – 31 XII 2015									
c – przyrost/spadek <i>increase/decrease</i>									
d – 2014 = 100									
Opieka zdrowotna i pomoc społeczna (dok.) Human health and social work activities (cont.)									
Pomoc społeczna bez zakwaterowania	a	294	–	11	4	7	4	2	155
	b	325	–	16	10	6	4	2	180
<i>Social work activities without accommodation</i>	c	31	–	5	6	-1	–	–	25
	d	110,5	x	145,5	250,0	85,7	100,0	100,0	116,1
Działalność związana z kulturą, rozrywką i rekreacją Arts, entertainment and recreation	a	1945	–	151	46	105	–	769	896
	b	1985	–	161	55	106	1	788	904
	c	40	–	10	9	1	1	19	8
	d	102,1	x	106,6	119,6	101,0	x	102,5	100,9
Działalność twórcza związana z kulturą i rozrywką	a	523	–	39	7	32	–	1	422
	b	523	–	39	7	32	–	2	420
<i>Creative, arts and entertainment activities</i>	c	–	–	–	–	–	–	1	-2
	d	100,0	x	100,0	100,0	100,0	x	200,0	99,5
Działalność bibliotek, archiwów, muzeów oraz pozostała działalność związana z kulturą	a	93	–	7	5	2	–	–	30
	b	96	–	7	5	2	–	–	32
<i>Libraries, archives, museums and other cultural activities</i>	c	3	–	–	–	–	–	–	2
	d	103,2	x	100,0	100,0	100,0	x	x	106,7
Działalność związana z grami losowymi i zakładami wzajemnymi	a	37	–	8	6	2	–	–	29
	b	34	–	8	6	2	1	–	25
<i>Gambling and betting activities</i>	c	-3	–	–	–	–	1	–	-4
	d	91,9	x	100,0	100,0	100,0	x	x	86,2
Działalność sportowa, rozrywkowa i rekreacyjna	a	1292	–	97	28	69	–	768	415
	b	1332	–	107	37	70	–	786	427
<i>Sports activities and amusement and recreation activities</i>	c	40	–	10	9	1	–	18	12
	d	103,1	x	110,3	132,1	101,4	x	102,3	102,9
Pozostała działalność usługowa Other service activities	a	6544	–	179	44	135	4	1734	3106
	b	6515	–	184	48	136	4	1741	3101
	c	-29	–	5	4	1	–	7	-5
	d	99,6	x	102,8	109,1	100,7	100,0	100,4	99,8
Działalność organizacji członkowskich	a	3259	–	4	4	–	1	1734	1
<i>Activities of membership organizations</i>	b	3230	–	4	4	–	1	1741	1
	c	-29	–	–	–	–	–	7	–
	d	99,1	x	100,0	100,0	x	100,0	100,4	100,0
Naprawa i konserwacja komputerów i artykułów użytku osobistego i domowego	a	817	–	40	9	31	1	–	776
	b	806	–	42	13	29	1	–	763
<i>Repair of computers and personal and household goods</i>	c	-11	–	2	4	-2	–	–	-13
	d	98,7	x	105,0	144,4	93,5	100,0	x	98,3
Pozostała indywidualna działalność usługowa	a	2468	–	135	31	104	2	–	2329
	b	2479	–	138	31	107	2	–	2337
<i>Other personal service activities</i>	c	11	–	3	–	3	–	–	8
	d	100,4	x	102,2	100,0	102,9	100,0	x	100,3

¹ Patrz uwagi ogólne, pkt 12 na str. 8.

¹ See general notes, item 12 on page 8.

TABL. 13. PODMIOTY GOSPODARKI NARODOWEJ WEDŁUG WYBRANYCH FORM PRAWNYCH ORAZ
PODREGIONÓW, POWIATÓW I GMIN¹
ENTITIES OF THE NATIONAL ECONOMY BY SELECTED LEGAL STATUS AS WELL AS BY SUBREGIONS,
POWIATS AND GMINAS¹

WYSZCZEGÓLNIENIE <i>SPECIFICATION</i>		Ogółem <i>Grand total</i>	W tym <i>Of which</i>						
			spółki <i>companies</i>			spółdzielnie <i>cooperatives</i>	fundacje <i>foundations</i>	stowarzyszenia i organizacje społeczne <i>associations and social organizations</i>	osoby fizyczne prowadzące działalność gospodarczą <i>natural persons conducting economic activity</i>
			razem <i>total</i>	w tym <i>of which</i>					
				handlowe <i>commercial</i>	cywilne <i>civil law-partnerships</i>				
WOJEWÓDZTWO	a	100077	13235	6676	6495	488	196	2987	71803
VOIVODSHIP	b	100432	13673	7079	6530	492	248	3088	71483
	c	355	438	403	35	4	52	101	-320
	d	100,4	103,3	106,0	100,5	100,8	126,5	103,4	99,6
PODREGION NYSKI	a	36659	3683	1632	2025	227	43	1121	26472
SUBREGION NYSKI	b	36677	3777	1702	2049	234	57	1158	26291
	c	18	94	70	24	7	14	37	-181
	d	100,0	102,6	104,3	101,2	103,1	132,6	103,3	99,3
Powiat brzeski	a	10062	1071	492	575	47	12	233	7307
	b	10082	1095	509	582	53	16	244	7273
	c	20	24	17	7	6	4	11	-34
	d	100,2	102,2	103,5	101,2	112,8	133,3	104,7	99,5
Gmina miejska: <i>Urban gmina:</i>									
Brzeg	a	5105	607	239	368	15	7	89	3510
	b	5118	618	248	370	14	10	93	3497
	c	13	11	9	2	-1	3	4	-13
	d	100,3	101,8	103,8	100,5	93,3	142,9	104,5	99,6
Gminy miejsko-wiejskie: <i>Urban-rural gminas:</i>									
Grodzów	a	1665	162	92	70	16	2	53	1238
	b	1674	166	93	73	23	3	56	1231
	c	9	4	1	3	7	1	3	-7
	d	100,5	102,5	101,1	104,3	143,8	150,0	105,7	99,4
w tym miasto <i>of which town</i>	a	1020	100	48	52	7	2	19	743
	b	1011	103	49	54	7	2	21	728
	c	-9	3	1	2	-	-	2	-15
	d	99,1	103,0	102,1	103,8	100,0	100,0	110,5	98,0
Lewin Brzeski	a	1307	119	69	49	9	3	28	947
	b	1270	117	67	49	9	3	30	908
	c	-37	-2	-2	-	-	-	2	-39
	d	97,2	98,3	97,1	100,0	100,0	100,0	107,1	95,9
w tym miasto <i>of which town</i>	a	707	55	23	31	4	2	8	489
	b	689	54	22	31	4	2	8	470
	c	-18	-1	-1	-	-	-	-	-19
	d	97,5	98,2	95,7	100,0	100,0	100,0	100,0	96,1
Gminy wiejskie: <i>Rural gmina:</i>									
Lubsza	a	834	54	28	25	3	-	24	721
	b	836	54	27	26	3	-	26	723
	c	2	-	-1	1	-	-	2	2
	d	100,2	100,0	96,4	104,0	100,0	x	108,3	100,3
Olszanka	a	373	34	12	21	2	-	23	281
	b	379	35	13	21	2	-	23	286
	c	6	1	1	-	-	-	-	5
	d	101,6	102,9	108,3	100,0	100,0	x	100,0	101,8
Skarbimierz	a	778	95	52	42	2	-	16	610
	b	805	105	61	43	2	-	16	628
	c	27	10	9	1	-	-	-	18
	d	103,5	110,5	117,3	102,4	100,0	x	100,0	103,0

¹ Patrz uwagi ogólne, pkt 12 na str. 8.

¹ See general notes, item 12 on page 8.

TABL. 13. **PODMIOTY GOSPODARKI NARODOWEJ WEDŁUG WYBRANYCH FORM PRAWNYCH ORAZ PODREGIONÓW, POWIATÓW I GMIN¹ (cd.)**

ENTITIES OF THE NATIONAL ECONOMY BY SELECTED LEGAL STATUS AS WELL AS BY SUBREGIONS, POWIATS AND GMINAS¹ (cont.)

WYSZCZEGÓLNIENIE SPECIFICATION	Ogółem Grand total	W tym Of which							
		spółki companies			spółdzielnie cooperatives	fundacje foundations	stowarzyszenia i organizacje społeczne associations and social organizations	osoby fizyczne prowadzące działalność gospodarczą natural persons conducting economic activity	
		razem total	w tym of which						
		handlowe commercial	cywilne civil law-partnerships						
PODREGION NYSKI (cd.)									
SUBREGION NYSKI (cont.)									
Powiat głubczycki	a	4007	330	142	184	30	4	167	2723
	b	4033	338	146	188	32	5	169	2699
	c	26	8	4	4	2	1	2	-24
	d	100,6	102,4	102,8	102,2	106,7	125,0	101,2	99,1
Gminy miejsko-wiejskie: Urban-rural gminas:									
Baborów	a	449	45	16	28	6	—	23	322
	b	445	45	16	28	6	—	23	320
	c	-4	—	—	—	—	—	—	-2
	d	99,1	100,0	100,0	100,0	100,0	x	100,0	99,4
w tym miasto	a	302	35	11	23	2	—	7	214
of which town	b	298	36	12	23	2	—	7	211
	c	-4	1	1	—	—	—	—	-3
	d	98,7	102,9	109,1	100,0	100,0	x	100,0	98,6
Głubczyce	a	2293	196	86	109	19	4	73	1495
	b	2285	199	87	111	20	5	72	1485
	c	-8	3	1	2	1	1	-1	-10
	d	99,7	101,5	101,2	101,8	105,3	125,0	98,6	99,3
w tym miasto	a	1702	168	71	96	12	4	39	1013
of which town	b	1672	169	71	97	12	4	38	985
	c	-30	1	—	1	—	—	-1	-28
	d	98,2	100,6	100,0	101,0	100,0	100,0	97,4	97,2
Kietrz	a	914	74	34	39	3	—	39	658
	b	937	78	36	41	3	—	41	636
	c	23	4	2	2	—	—	2	-22
	d	102,5	105,4	105,9	105,1	100,0	x	105,1	96,7
w tym miasto	a	605	58	25	32	1	—	13	420
of which town	b	630	61	26	34	1	—	14	403
	c	25	3	1	2	—	—	1	-17
	d	104,1	105,2	104,0	106,3	100,0	x	107,7	96,0
Gmina wiejska: Rural gmina:									
Branice	a	351	15	6	8	2	—	32	248
	b	366	16	7	8	3	—	33	258
	c	15	1	1	—	1	—	1	10
	d	104,3	106,7	116,7	100,0	150,0	x	103,1	104,0
Powiat namysłowski	a	4264	454	216	233	28	—	124	3219
	b	4301	470	225	240	29	—	134	3228
	c	37	16	9	7	1	—	10	9
	d	100,9	103,5	104,2	103,0	103,6	x	108,1	100,3
Gmina miejsko-wiejskie: Urban-rural gmina:									
Namysłów	a	2905	344	160	183	13	—	72	2128
	b	2940	355	166	188	13	—	80	2146
	c	35	11	6	5	—	—	8	18
	d	101,2	103,2	103,8	102,7	100,0	x	111,1	100,8
w tym miasto	a	2186	279	118	160	7	—	48	1567
of which town	b	2186	285	119	165	7	—	53	1558
	c	—	6	1	5	—	—	5	-9
	d	100,0	102,2	100,8	103,1	100,0	x	110,4	99,4

¹ Patrz uwagi ogólne, pkt 12 na str. 8.

¹ See general notes, item 12 on page 8.

TABL. 13. **PODMIOTY GOSPODARKI NARODOWEJ WEDŁUG WYBRANYCH FORM PRAWNYCH ORAZ PODREGIONÓW, POWIATÓW I GMIN¹ (cd.)**
ENTITIES OF THE NATIONAL ECONOMY BY SELECTED LEGAL STATUS AS WELL AS BY SUBREGIONS, POWIATS AND GMINAS¹ (cont.)

WYSZCZEGÓLNIENIE <i>SPECIFICATION</i>	Ogółem <i>Grand total</i>	W tym <i>Of which</i>							
		spółki <i>companies</i>			spółdzielnie <i>cooperatives</i>	fundacje <i>foundations</i>	stowarzyszenia i organizacje społeczne <i>associations and social organizations</i>	osoby fizyczne prowadzące działalność gospodarczą <i>natural persons conducting economic activity</i>	
		razem <i>total</i>	w tym <i>of which</i>						
			handlowe <i>commercial</i>	cywilne <i>civil law-partnerships</i>					
PODREGION NYSKI (cd.) SUBREGION NYSKI (cont.)									
Powiat namysłowski (dok.) (cont.)									
Gminy wiejskie: <i>Rural gminas:</i>									
Domaszowice	a	302	21	10	10	2	–	16	233
	b	304	22	10	11	3	–	16	232
	c	2	1	–	1	1	–	–	-1
	d	100,7	104,8	100	110,0	150,0	x	100	99,6
Pokój	a	424	39	19	19	5	–	17	339
	b	423	41	21	19	5	–	19	332
	c	-1	2	2	–	–	–	2	-7
	d	99,8	105,1	110,5	100,0	100,0	x	111,8	97,9
Świerczów	a	287	19	9	9	2	–	12	233
	b	282	19	9	9	2	–	12	228
	c	-5	–	–	–	–	–	–	-5
	d	98,3	100,0	100,0	100,0	100,0	x	100,0	97,9
Wilków	a	346	31	18	12	6	–	7	286
	b	352	33	19	13	6	–	7	290
	c	6	2	1	1	–	–	–	4
	d	101,7	106,5	105,6	108,3	100,0	x	100,0	101,4
Powiat nyski	a	13846	1407	605	793	89	22	436	10125
	b	13746	1445	640	796	87	31	448	9968
	c	-100	38	35	3	-2	9	12	-157
	d	99,3	102,7	105,8	100,4	97,8	140,9	102,8	98,4
Gminy miejsko-wiejskie: <i>Urban-rural gminas:</i>									
Glucholazy	a	2403	197	86	110	11	3	76	1667
	b	2386	197	87	109	11	5	80	1644
	c	-17	–	1	-1	–	2	4	-23
	d	99,3	100,0	101,2	99,1	100,0	166,7	105,3	98,6
w tym miasto	a	1645	147	59	88	4	3	37	1046
<i>of which town</i>	b	1622	146	58	88	4	5	39	1020
	c	-23	-1	-1	–	–	2	2	-26
	d	98,6	99,3	98,3	100,0	100,0	166,7	105,4	97,5
Korfantów	a	540	44	25	18	4	1	20	422
	b	547	45	26	18	4	2	22	425
	c	7	1	1	–	–	1	2	3
	d	101,3	102,3	104,0	100,0	100,0	200,0	110,0	100,7
w tym miasto	a	174	19	9	9	3	1	7	122
<i>of which town</i>	b	170	21	11	9	3	1	9	114
	c	-4	2	2	–	–	–	2	-8
	d	97,7	110,5	122,2	100,0	100,0	100,0	128,6	93,4
Nysa	a	6849	836	334	501	35	13	203	5030
	b	6793	862	361	500	35	19	205	4941
	c	-56	26	27	-1	–	6	2	-89
	d	99,2	103,1	108,1	99,8	100,0	146,2	101,0	98,2
w tym miasto	a	5705	739	286	452	20	12	147	4127
<i>of which town</i>	b	5635	766	312	453	20	17	148	4024
	c	-70	27	26	1	–	5	1	-103
	d	98,8	103,7	109,1	100,2	100,0	141,7	100,7	97,5

¹ Patrz uwagi ogólne, pkt 12 na str. 8.

¹ See general notes, item 12 on page 8.

TABL. 13. **PODMIOTY GOSPODARKI NARODOWEJ WEDŁUG WYBRANYCH FORM PRAWNYCH ORAZ PODREGIONÓW, POWIATÓW I GMIN¹ (cd.)**

ENTITIES OF THE NATIONAL ECONOMY BY SELECTED LEGAL STATUS AS WELL AS BY SUBREGIONS, POWIATS AND GMINAS¹ (cont.)

WYSZCZEGÓLNIENIE SPECIFICATION a – 31 XII 2014 b – 31 XII 2015 c – przyrost/spadek increase/decrease d – 2014 = 100	Ogółem Grand total	W tym Of which							
		spółki companies			spółdzielnie cooperatives	fundacje foundations	stowarzyszenia i organizacje społeczne associations and social organizations	osoby fizyczne prowadzące działalność gospodarczą natural persons conducting economic activity	
		razem total	w tym of which						
			handlowe commercial	cywilne civil law-partnerships					
PODREGION NYSKI (cd.)									
SUBREGION NYSKI (cont.)									
Powiat nyski (dok.) (cont.)									
Gminy miejsko-wiejskie: (dok.) Urban-rural gminas: (cont.)									
Otmuchów	a	1178	93	48	44	14	1	37	922
	b	1169	95	48	46	14	1	39	908
	c	-9	2	-	2	-	-	2	-14
	d	99,2	102,2	100,0	104,5	100,0	100,0	105,4	98,5
w tym miasto	a	551	61	34	26	3	-	16	401
of which town	b	554	62	34	27	3	-	17	401
	c	3	1	-	1	-	-	1	-
	d	100,5	101,6	100,0	103,8	100,0	x	106,3	100,0
Paczków	a	1337	97	46	50	4	2	40	925
	b	1338	102	48	53	4	2	41	919
	c	1	5	2	3	-	-	1	-6
	d	100,1	105,2	104,3	106,0	100,0	100,0	102,5	99,4
w tym miasto	a	991	80	34	45	2	1	24	642
of which town	b	995	82	36	45	2	1	24	643
	c	4	2	2	-	-	-	-	1
	d	100,4	102,5	105,9	100,0	100,0	100,0	100,0	100,2
Gminy wiejskie: Rural gminas:									
Kamiennik	a	242	13	8	4	4	-	18	181
	b	239	13	8	4	4	-	18	178
	c	-3	-	-	-	-	-	-	-3
	d	98,8	100,0	100,0	100,0	100,0	x	100,0	98,3
Łambinowice	a	515	39	20	18	5	1	19	403
	b	514	41	22	18	5	1	20	399
	c	-1	2	2	-	-	-	1	-4
	d	99,8	105,1	110,0	100,0	100,0	100,0	105,3	99,0
Pakosławice	a	333	36	14	21	6	1	11	251
	b	323	36	14	21	5	1	11	243
	c	-10	-	-	-	-1	-	-	-8
	d	97,0	100,0	100,0	100,0	83,3	100,0	100,0	96,8
Skoroszyce	a	449	52	24	27	6	-	12	324
	b	437	54	26	27	5	-	12	311
	c	-12	2	2	-	-1	-	-	-13
	d	97,3	103,8	108,3	100,0	83,3	x	100,0	96,0
Powiat prudnicki	a	4480	421	177	240	33	5	161	3098
	b	4515	429	182	243	33	5	163	3123
	c	35	8	5	3	-	-	2	25
	d	100,8	101,9	102,8	101,3	100,0	100,0	101,2	100,8
Gminy miejsko-wiejskie: Urban-rural gminas:									
Biała	a	745	46	20	25	8	2	42	528
	b	758	47	21	25	8	2	43	540
	c	13	1	1	-	-	-	1	12
	d	101,7	102,2	105,0	100,0	100,0	100,0	102,4	102,3
w tym miasto	a	298	25	9	15	3	-	8	166
of which town	b	298	27	10	16	3	-	8	163
	c	-	2	1	1	-	-	-	-3
	d	100,0	108,0	111,1	106,7	100,0	x	100,0	98,2

¹ Patrz uwagi ogólne, pkt 12 na str. 8.

¹ See general notes, item 12 on page 8.

TABL. 13. **PODMIOTY GOSPODARKI NARODOWEJ WEDŁUG WYBRANYCH FORM PRAWNYCH ORAZ PODREGIONÓW, POWIATÓW I GMIN¹ (cd.)**
ENTITIES OF THE NATIONAL ECONOMY BY SELECTED LEGAL STATUS AS WELL AS BY SUBREGIONS, POWIATS AND GMINAS¹ (cont.)

WYSZCZEGÓLNIENIE <i>SPECIFICATION</i>		W tym <i>Of which</i>							
		Ogółem <i>Grand total</i>	spółki <i>companies</i>			spółdzielnie <i>cooperatives</i>	fundacje <i>foundations</i>	stowarzyszenia i organizacje społeczne <i>associations and social organizations</i>	osoby fizyczne prowadzące działalność gospodarczą <i>natural persons conducting economic activity</i>
			razem <i>total</i>	w tym <i>of which</i>					
			handlowe <i>commercial</i>	cywilne <i>civil law-partnerships</i>					
PODREGION NYSKI (cd.)									
SUBREGION NYSKI (cont.)									
Powiat prudnicki (dok.) (cont.)									
Gminy miejsko-wiejskie: (dok.)									
<i>Urban-rural gminas: (cont.)</i>									
Głogówek	a	1102	107	55	51	8	1	40	808
	b	1109	112	60	51	8	1	41	809
	c	7	5	5	-	-	-	1	1
	d	100,6	104,7	109,1	100,0	100,0	100,0	102,5	100,1
w tym miasto	a	650	81	42	38	5	1	11	446
<i>of which town</i>	b	647	86	47	38	5	1	12	437
	c	-3	5	5	-	-	-	1	-9
	d	99,5	106,2	111,9	100,0	100,0	100,0	109,1	98,0
Prudnik	a	2377	251	95	155	12	2	67	1565
	b	2390	254	96	157	12	2	67	1575
	c	13	3	1	2	-	-	-	10
	d	100,5	101,2	101,1	101,3	100,0	100,0	100,0	100,6
w tym miasto	a	2020	233	89	143	8	2	52	1272
<i>of which town</i>	b	2022	237	91	145	8	2	52	1269
	c	2	4	2	2	-	-	-	-3
	d	100,1	101,7	102,2	101,4	100,0	100,0	100,0	99,8
Gmina wiejska:									
<i>Rural gmina:</i>									
Lubrza	a	256	17	7	9	5	-	12	197
	b	258	16	5	10	5	-	12	199
	c	2	-1	-2	1	-	-	-	2
	d	100,8	94,1	71,4	111,1	100,0	x	100,0	101,0
PODREGION OPOLSKI	a	63418	9552	5044	4470	261	153	1866	45331
SUBREGION OPOLSKI	b	63755	9896	5377	4481	258	191	1930	45192
	c	337	344	333	11	-3	38	64	-139
	d	100,5	103,6	106,6	100,2	98,9	124,8	103,4	99,7
Powiat kędzierzyńsko-kozielski	a	9081	1431	635	789	30	17	243	6236
	b	9103	1454	663	784	28	20	251	6223
	c	22	23	28	-5	-2	3	8	-13
	d	100,2	101,6	104,4	99,4	93,3	117,6	103,3	99,8
Gmina miejska									
<i>Urban gmina:</i>									
Kędzierzyn-Koźle	a	6988	1223	524	698	18	13	135	4632
	b	6971	1234	541	692	16	14	143	4594
	c	-17	11	17	-6	-2	1	8	-38
	d	99,8	100,9	103,2	99,1	88,9	107,7	105,9	99,2
Gminy wiejskie:									
<i>Rural gminas:</i>									
Bierawa	a	498	58	34	23	2	2	23	386
	b	500	59	36	22	2	2	24	386
	c	2	1	2	-1	-	-	1	-
	d	100,4	101,7	105,9	95,7	100,0	100,0	104,3	100,0
Cisek	a	334	34	20	13	3	1	17	260
	b	334	33	20	12	3	1	16	262
	c	-	-1	-	-1	-	-	-1	2
	d	100,0	97,1	100,0	92,3	100,0	100,0	94,1	100,8

¹ Patrz uwagi ogólne, pkt 12 na str. 8.

¹ See general notes, item 12 on page 8.

TABL. 13. **PODMIOTY GOSPODARKI NARODOWEJ WEDŁUG WYBRANYCH FORM PRAWNYCH ORAZ PODREGIONÓW, POWIATÓW I GMIN¹ (cd.)**

ENTITIES OF THE NATIONAL ECONOMY BY SELECTED LEGAL STATUS AS WELL AS BY SUBREGIONS, POWIATS AND GMINAS¹ (cont.)

WYSZCZEGÓLNIENIE SPECIFICATION a – 31 XII 2014 b – 31 XII 2015 c – przyrost/spadek increase/decrease d – 2014 = 100	Ogółem Grand total	W tym Of which						
		spółki companies			spółdzielnie cooperatives	fundacje foundations	stowarzyszenia i organizacje społeczne associations and social organizations	osoby fizyczne prowadzące działalność gospodarczą natural persons conducting economic activity
		razem total	w tym of which					
			handlowe commercial	cywilne civil law-partnerships				
PODREGION OPOLSKI (cd.) SUBREGION OPOLSKI (cont.)								
Powiat kędzierzyńsko-kozielski (dok.) (cont.)								
Gminy wiejskie: (dok.) Rural gminas: (cont.)								
Pawłowiczki	a 451	32	13	18	3	–	30	336
	b 457	40	18	21	3	1	29	334
	c 6	8	5	3	–	1	-1	-2
	d 101,3	125,0	138,5	116,7	100,0	x	96,7	99,4
Polska Cerekiew	a 207	17	8	7	1	1	13	151
	b 215	19	10	7	1	1	14	156
	c 8	2	2	–	–	–	1	5
	d 103,9	111,8	125,0	100,0	100,0	100,0	107,7	103,3
Reńska Wieś	a 603	67	36	30	3	–	25	471
	b 626	69	38	30	3	1	25	491
	c 23	2	2	–	–	1	–	20
	d 103,8	103,0	105,6	100,0	100,0	x	100,0	104,2
Powiat kluczborski	a 6259	602	267	331	52	5	189	4548
	b 6274	613	276	333	52	7	198	4539
	c 15	11	9	2	–	2	9	-9
	d 100,2	101,8	103,4	100,6	100,0	140,0	104,8	99,8
Gminy miejsko-wiejskie: Urban-rural gminas:								
Byczyna	a 790	70	36	33	12	1	43	556
	b 796	72	36	35	12	2	43	559
	c 6	2	–	2	–	1	–	3
	d 100,8	102,9	100,0	106,1	100,0	200,0	100,0	100,5
w tym miasto	a 433	38	18	19	7	1	18	295
of which town	b 433	38	17	20	7	1	17	296
	c –	–	-1	1	–	–	-1	1
	d 100,0	100,0	94,4	105,3	100,0	100,0	94,4	100,3
Kluczbork	a 3982	421	179	241	20	2	92	2871
	b 3997	433	188	244	20	3	98	2864
	c 15	12	9	3	–	1	6	-7
	d 100,4	102,9	105,0	101,2	100,0	150,0	106,5	99,8
w tym miasto	a 3036	354	151	202	15	1	59	2073
of which town	b 3026	363	158	204	15	2	62	2047
	c -10	9	7	2	–	1	3	-26
	d 99,7	102,5	104,6	101,0	100,0	200,0	105,1	98,7
Wolczyn	a 1086	79	32	46	16	1	35	810
	b 1071	76	32	43	16	1	39	795
	c -15	-3	–	-3	–	–	4	-15
	d 98,6	96,2	100,0	93,5	100,0	100,0	111,4	98,1
w tym miasto	a 592	41	14	26	5	1	14	412
of which town	b 583	41	14	26	5	1	15	402
	c -9	–	–	–	–	–	1	-10
	d 98,5	100,0	100,0	100,0	100,0	100,0	107,1	97,6

¹ Patrz uwagi ogólne, pkt 12 na str. 8.

¹ See general notes, item 12 on page 8.

TABL. 13. **PODMIOTY GOSPODARKI NARODOWEJ WEDŁUG WYBRANYCH FORM PRAWNYCH ORAZ PODREGIONÓW, POWIATÓW I GMIN¹ (cd.)**
ENTITIES OF THE NATIONAL ECONOMY BY SELECTED LEGAL STATUS AS WELL AS BY SUBREGIONS, POWIATS AND GMINAS¹ (cont.)

WYSZCZEGÓLNIENIE <i>SPECIFICATION</i>		W tym <i>Of which</i>							
		Ogółem <i>Grand total</i>	spółki <i>companies</i>			spółdzielnie <i>cooperatives</i>	fundacje <i>foundations</i>	stowarzyszenia i organizacje społeczne <i>associations and social organizations</i>	osoby fizyczne prowadzące działalność gospodarczą <i>natural persons conducting economic activity</i>
			razem <i>total</i>	w tym <i>of which</i>					
a – 31 XII 2014 b – 31 XII 2015 c – przyrost/spadek <i>increase/decrease</i> d – 2014 = 100			handlowe <i>commercial</i>	cywilne <i>civil law-partnerships</i>					
PODREGION OPOLSKI (cd.) SUBREGION OPOLSKI (cont.)									
Powiat kluczborski (dok.) (cont.)									
Gmina wiejska: <i>Rural gminas:</i>									
Lasowice Wielkie	a	401	32	20	11	4	1	19	311
	b	410	32	20	11	4	1	18	321
	c	9	–	–	–	–	–	–1	10
	d	102,2	100,0	100,0	100,0	100,0	100,0	94,7	103,2
Powiat krapkowicki	a	4880	678	360	313	20	7	165	3568
	b	4882	703	388	310	19	8	173	3541
	c	2	25	28	-3	-1	1	8	-27
	d	100,0	103,7	107,8	99,0	95,0	114,3	104,8	99,2
Gminy miejsko-wiejskie: <i>Urban-rural gminas:</i>									
Gogolin	a	870	119	77	41	2	2	36	638
	b	874	121	81	39	2	2	39	637
	c	4	2	4	-2	–	–	3	-1
	d	100,5	101,7	105,2	95,1	100,0	100,0	108,3	99,8
w tym miasto	a	513	62	33	28	1	1	15	400
<i>of which town</i>	b	516	63	35	27	1	1	16	401
	c	3	1	2	-1	–	–	1	1
	d	100,6	101,6	106,1	96,4	100,0	100,0	106,7	100,3
Krapkowice	a	2190	344	181	162	9	5	62	1570
	b	2184	359	199	159	9	5	64	1549
	c	-6	15	18	-3	–	–	2	-21
	d	99,7	104,4	109,9	98,1	100,0	100,0	103,2	98,7
w tym miasto	a	1810	311	168	142	7	3	44	1266
<i>of which town</i>	b	1801	326	186	139	7	3	48	1240
	c	-9	15	18	-3	–	–	4	-26
	d	99,5	104,8	110,7	97,9	100,0	100,0	109,1	97,9
Zdzieszowice	a	1064	138	62	75	4	–	32	772
	b	1070	139	61	77	3	–	35	775
	c	6	1	-1	2	-1	–	3	3
	d	100,6	100,7	98,4	102,7	75,0	x	109,4	100,4
w tym miasto	a	794	101	37	63	3	–	18	567
<i>of which town</i>	b	797	100	35	64	2	–	20	571
	c	3	-1	-2	1	-1	–	2	4
	d	100,4	99,0	94,6	101,6	66,7	x	111,1	100,7
Gminy wiejskie: <i>Rural gminas:</i>									
Strzeleczy	a	433	45	22	22	2	–	19	339
	b	433	44	22	21	2	1	19	340
	c	–	-1	–	-1	–	1	–	1
	d	100,0	97,8	100,0	95,5	100,0	x	100,0	100,3
Walce	a	323	32	18	13	3	–	16	249
	b	321	40	25	14	3	–	16	240
	c	-2	8	7	1	–	–	–	-9
	d	99,4	125,0	138,9	107,7	100,0	x	100,0	96,4

¹ Patrz uwagi ogólne, pkt 12 na str. 8.

¹ See general notes, item 12 on page 8.

TABL. 13. **PODMIOTY GOSPODARKI NARODOWEJ WEDŁUG WYBRANYCH FORM PRAWNYCH ORAZ PODREGIONÓW, POWIATÓW I GMIN¹ (cd.)**

ENTITIES OF THE NATIONAL ECONOMY BY SELECTED LEGAL STATUS AS WELL AS BY SUBREGIONS, POWIATS AND GMINAS¹ (cont.)

WYSZCZEGÓLNIENIE <i>SPECIFICATION</i>		Ogółem <i>Grand total</i>	W tym <i>Of which</i>						
			spółki <i>companies</i>			spółdzielnie <i>cooperatives</i>	fundacje <i>foundations</i>	stowarzyszenia i organizacje społeczne <i>associations and social organizations</i>	osoby fizyczne prowadzące działalność gospodarczą <i>natural persons conducting economic activity</i>
			razem <i>total</i>	w tym <i>of which</i>					
			handlowe <i>commercial</i>	cywilne <i>civil law-partnerships</i>					
PODREGION OPOLSKI (cd.) SUBREGION OPOLSKI (cont.)									
Powiat oleski	a	5496	519	224	292	34	7	214	4344
	b	5526	536	239	294	34	7	219	4359
	c	30	17	15	2	–	–	5	15
	d	100,5	103,3	106,7	100,7	100,0	100,0	102,3	100,3
Gminy miejsko-wiejskie: <i>Urban-rural gminas:</i>									
Dobrodzień	a	756	99	49	50	2	2	23	576
	b	764	100	51	49	2	2	23	583
	c	8	1	2	-1	–	–	–	7
	d	101,1	101,0	104,1	98,0	100,0	100,0	100,0	101,2
w tym miasto	a	381	73	35	38	2	1	7	263
<i>of which town</i>	b	389	74	37	37	2	1	7	271
	c	8	1	2	-1	–	–	–	8
	d	102,1	101,4	105,7	97,4	100,0	100,0	100,0	103,0
Gorzów Śląski	a	433	35	13	22	7	1	18	337
	b	448	36	15	21	7	1	18	352
	c	15	1	2	-1	–	–	–	15
	d	103,5	102,9	115,4	95,5	100,0	100,0	100,0	104,5
w tym miasto	a	221	23	7	16	3	–	3	169
<i>of which town</i>	b	228	23	8	15	3	–	3	176
	c	7	–	1	-1	–	–	–	7
	d	103,2	100,0	114,3	93,8	100,0	x	100,0	104,1
Olesno	a	1896	214	78	135	13	2	65	1427
	b	1924	228	88	139	13	2	66	1444
	c	28	14	10	4	–	–	1	17
	d	101,5	106,5	112,8	103,0	100,0	100,0	101,5	101,2
w tym miasto	a	1321	174	60	113	10	2	29	973
<i>of which town</i>	b	1340	186	68	117	10	2	30	983
	c	19	12	8	4	–	–	1	10
	d	101,4	106,9	113,3	103,5	100,0	100,0	103,4	101,0
Praszka	a	1293	114	58	56	5	2	46	1066
	b	1268	114	58	56	5	2	47	1041
	c	-25	–	–	–	–	–	1	-25
	d	98,1	100,0	100,0	100,0	100,0	100,0	102,2	97,7
w tym miasto	a	861	84	41	43	4	1	27	699
<i>of which town</i>	b	839	82	39	43	4	1	28	679
	c	-22	-2	-2	–	–	–	1	-20
	d	97,4	97,6	95,1	100,0	100,0	100,0	103,7	97,1
Gminy wiejskie: <i>Rural gminas:</i>									
Radłów	a	281	11	4	7	2	–	26	225
	b	288	11	4	7	2	–	26	232
	c	7	–	–	–	–	–	–	7
	d	102,5	100,0	100,0	100,0	100,0	x	100,0	103,1
Rudniki	a	650	36	16	20	3	–	24	565
	b	640	36	17	19	3	–	27	553
	c	-10	–	1	-1	–	–	3	-12
	d	98,5	100,0	106,3	95,0	100,0	x	112,5	97,9
Zębowice	a	187	10	6	2	2	–	12	148
	b	194	11	6	3	2	–	12	154
	c	7	1	–	1	–	–	–	6
	d	103,7	110,0	100,0	150,0	100,0	x	100,0	104,1

¹ Patrz uwagi ogólne, pkt 12 na str. 8.

¹ See general notes, item 12 on page 8.

TABL. 13. **PODMIOTY GOSPODARKI NARODOWEJ WEDŁUG WYBRANYCH FORM PRAWNYCH ORAZ PODREGIONÓW, POWIATÓW I GMIN¹ (cd.)**
ENTITIES OF THE NATIONAL ECONOMY BY SELECTED LEGAL STATUS AS WELL AS BY SUBREGIONS, POWIATS AND GMINAS¹ (cont.)

WYSZCZEGÓLNIENIE <i>SPECIFICATION</i>	Ogółem <i>Grand total</i>	W tym <i>Of which</i>						osoby fizyczne prowadzące działalność gospodarczą <i>natural persons conducting economic activity</i>	
		spółki <i>companies</i>			spółdzielnie <i>cooperatives</i>	fundacje <i>foundations</i>	stowarzyszenia i organizacje społeczne <i>associations and social organizations</i>		
		razem <i>total</i>	w tym <i>of which</i>						
			handlowe <i>commercial</i>	cywilne <i>civil law-partnerships</i>					
PODREGION OPOLSKI (cd.) SUBREGION OPOLSKI (cont.)									
Powiat opolski	a	11934	1200	651	537	43	18	311	9543
	b	12029	1264	704	548	42	26	321	9567
	c	95	64	53	11	-1	8	10	24
	d	100,8	105,3	108,1	102,0	97,7	144,4	103,2	100,3
Gminy miejsko-wiejskie: <i>Urban-rural gminas:</i>									
Niemodlin	a	1464	138	66	70	7	2	39	1090
	b	1477	141	69	70	7	3	41	1100
	c	13	3	3	-	-	1	2	10
	d	100,9	102,2	104,5	100,0	100,0	150,0	105,1	100,9
w tym miasto	a	873	96	46	49	4	1	17	609
<i>of which town</i>	b	871	95	46	48	4	2	17	610
	c	-2	-1	-	-1	-	1	-	1
	d	99,8	99,0	100,0	98,0	100,0	200,0	100,0	100,2
Ozimek	a	1438	141	68	72	4	2	49	1100
	b	1436	149	72	76	4	1	49	1094
	c	-2	8	4	4	-	-1	-	-6
	d	99,9	105,7	105,9	105,6	100,0	50,0	100,0	99,5
w tym miasto	a	802	88	35	52	2	2	22	576
<i>of which town</i>	b	793	93	38	54	2	1	22	563
	c	-9	5	3	2	-	-1	-	-13
	d	98,9	105,7	108,6	103,8	100,0	50,0	100,0	97,7
Prószków	a	875	92	57	34	3	2	21	699
	b	902	103	65	37	2	2	23	714
	c	27	11	8	3	-1	-	2	15
	d	103,1	112,0	114,0	108,8	66,7	100,0	109,5	102,1
w tym miasto	a	288	40	28	11	2	2	11	196
<i>of which town</i>	b	300	42	28	13	1	2	12	206
	c	12	2	-	2	-1	-	1	10
	d	104,2	105,0	100,0	118,2	50,0	100,0	109,1	105,1
Gminy wiejskie: <i>Rural gminas:</i>									
Chrzastowice	a	639	70	38	32	4	2	19	518
	b	655	72	38	34	4	2	18	532
	c	16	2	-	2	-	-	-1	14
	d	102,5	102,9	100,0	106,3	100,0	100,0	94,7	102,7
Dąbrowa	a	942	97	56	40	1	1	14	777
	b	924	102	62	39	1	1	15	753
	c	-18	5	6	-1	-	-	1	-24
	d	98,1	105,2	110,7	97,5	100,0	100,0	107,1	96,9
Dobrzeń Wielki	a	1327	182	112	68	3	3	23	1038
	b	1355	193	124	67	3	3	24	1053
	c	28	11	12	-1	-	-	1	15
	d	102,1	106,0	110,7	98,5	100,0	100,0	104,3	101,4

¹ Patrz uwagi ogólne, pkt 12 na str. 8.

¹ See general notes, item 12 on page 8.

TABL. 13. **PODMIOTY GOSPODARKI NARODOWEJ WEDŁUG WYBRANYCH FORM PRAWNYCH ORAZ PODREGIONÓW, POWIATÓW I GMIN¹ (cd.)**

ENTITIES OF THE NATIONAL ECONOMY BY SELECTED LEGAL STATUS AS WELL AS BY SUBREGIONS, POWIATS AND GMINAS¹ (cont.)

WYSZCZEGÓLNIENIE <i>SPECIFICATION</i>	Ogółem <i>Grand total</i>	W tym <i>Of which</i>						stowarzyszenia i organizacje społeczne <i>associations and social organizations</i>	osoby fizyczne prowadzące działalność gospodarczą <i>natural persons conducting economic activity</i>
		spółki <i>companies</i>			spółdzielnie <i>cooperatives</i>	fundacje <i>foundations</i>			
		razem <i>total</i>	w tym <i>of which</i>						
			handlowe <i>commercial</i>	cywilne <i>civil law-partnerships</i>					
PODREGION OPOLSKI (cd.) SUBREGION OPOLSKI (cont.)									
Powiat opolski (dok.) (cont.)									
Gminy wiejskie: <i>Rural gminas:</i>									
Komprachcice	a	1112	96	47	48	2	5	28	945
	b	1146	105	55	49	2	6	28	968
	c	34	9	8	1	–	1	–	23
	d	103,1	109,4	117,0	102,1	100,0	120,0	100,0	102,4
Łubniany	a	963	100	66	33	4	–	19	800
	b	976	105	69	35	4	1	20	806
	c	13	5	3	2	–	1	1	6
	d	101,3	105,0	104,5	106,1	100,0	x	105,3	100,8
Murów	a	394	30	19	11	3	–	18	309
	b	395	32	21	11	3	–	19	308
	c	1	2	2	–	–	–	1	-1
	d	100,3	106,7	110,5	100,0	100,0	x	105,6	99,7
Popielów	a	645	50	20	29	4	–	16	550
	b	637	53	22	30	4	1	18	536
	c	-8	3	2	1	–	1	2	-14
	d	98,8	106,0	110,0	103,4	100,0	x	112,5	97,5
Tarnów Opolski	a	721	75	43	31	6	1	17	574
	b	708	76	44	31	6	4	17	558
	c	-13	1	1	–	–	3	–	-16
	d	98,2	101,3	102,3	100,0	100,0	400,0	100,0	97,2
Tułowice	a	501	47	20	27	–	–	15	381
	b	502	50	22	28	–	–	15	383
	c	1	3	2	1	–	–	–	2
	d	100,2	106,4	110,0	103,7	x	x	100,0	100,5
Turawa	a	913	82	39	42	2	–	33	762
	b	916	83	41	41	2	2	34	762
	c	3	1	2	-1	–	2	1	–
	d	100,3	101,2	105,1	97,6	100,0	x	103,0	100,0
Powiat strzelecki	a	5247	698	297	395	34	8	185	3843
	b	5255	718	315	397	36	8	185	3834
	c	8	20	18	2	2	–	–	-9
	d	100,2	102,9	106,1	100,5	105,9	100,0	100,0	99,8
Gminy miejsko-wiejskie: <i>Urban-rural gminas:</i>									
Kolonowskie	a	317	41	25	16	2	1	16	238
	b	323	44	27	17	2	1	17	240
	c	6	3	2	1	–	–	1	2
	d	101,9	107,3	108,0	106,3	100,0	100,0	106,3	100,8
w tym miasto	a	182	31	18	13	1	1	7	127
<i>of which town</i>	b	186	34	20	14	1	1	7	128
	c	4	3	2	1	–	–	–	1
	d	102,2	109,7	111,1	107,7	100,0	100,0	100,0	100,8

¹ Patrz uwagi ogólne, pkt 12 na str. 8.

¹ See general notes, item 12 on page 8.

TABL. 13. **PODMIOTY GOSPODARKI NARODOWEJ WEDŁUG WYBRANYCH FORM PRAWNYCH ORAZ PODREGIONÓW, POWIATÓW I GMIN¹ (dok.)**
ENTITIES OF THE NATIONAL ECONOMY BY SELECTED LEGAL STATUS AS WELL AS BY SUBREGIONS, POWIATS AND GMINAS¹ (cont.)

WYSZCZEGÓLNIENIE <i>SPECIFICATION</i>	Ogółem <i>Grand total</i>	W tym <i>Of which</i>							
		spółki <i>companies</i>			spółdzielnie <i>cooperatives</i>	fundacje <i>foundations</i>	stowarzyszenia i organizacje społeczne <i>associations and social organizations</i>	osoby fizyczne prowadzące działalność gospodarczą <i>natural persons conducting economic activity</i>	
		razem <i>total</i>	w tym <i>of which</i>						
			handlowe <i>commercial</i>	cywilne <i>civil law-partnerships</i>					
PODREGION OPOLSKI (dok.) SUBREGION OPOLSKI (cont.)									
Powiat strzelecki (dok.) (cont.)									
Gminy miejsko-wiejskie: <i>Urban-rural gminas:</i>									
Leśnica	a	524	55	31	23	4	2	24	383
	b	524	56	33	22	4	2	23	383
	c	–	1	2	–1	–	–	–1	–
	d	100,0	101,8	106,5	95,7	100,0	100,0	95,8	100,0
w tym miasto	a	193	19	8	10	3	1	12	122
<i>of which town</i>	b	192	20	9	10	3	1	11	120
	c	–1	1	1	–	–	–	–1	–2
	d	99,5	105,3	112,5	100,0	100,0	100,0	91,7	98,4
Strzelce Opolskie	a	2640	416	148	267	14	3	80	1879
	b	2621	431	162	268	14	3	80	1845
	c	–19	15	14	1	–	–	–	–34
	d	99,3	103,6	109,5	100,4	100,0	100,0	100,0	98,2
w tym miasto	a	1869	343	119	223	13	2	49	1274
<i>of which town</i>	b	1834	357	132	224	13	2	51	1225
	c	–35	14	13	1	–	–	2	–49
	d	98,1	104,1	110,9	100,4	100,0	100,0	104,1	96,2
Ujazd	a	349	42	24	17	3	–	9	266
	b	353	42	24	17	3	–	9	272
	c	4	–	–	–	–	–	–	6
	d	101,1	100,0	100,0	100,0	100,0	x	100,0	102,3
w tym miasto	a	154	18	6	11	1	–	3	112
<i>of which town</i>	b	156	17	5	11	1	–	3	117
	c	2	–1	–1	–	–	–	–	5
	d	101,3	94,4	83,3	100,0	100,0	x	100,0	104,5
Zawadzkie	a	663	80	37	42	5	2	23	461
	b	676	82	38	43	5	2	23	474
	c	13	2	1	1	–	–	–	13
	d	102,0	102,5	102,7	102,4	100,0	100,0	100,0	102,8
w tym miasto	a	468	64	30	33	4	2	16	301
<i>of which town</i>	b	471	66	31	34	4	2	15	305
	c	3	2	1	1	–	–	–1	4
	d	100,6	103,1	103,3	103,0	100,0	100,0	93,8	101,3
Gminy wiejskie: <i>Rural gminas:</i>									
Izbicko	a	379	37	17	19	3	–	15	302
	b	387	36	16	19	5	–	15	310
	c	8	–1	–1	–	2	–	–	8
	d	102,1	97,3	94,1	100,0	166,7	x	100,0	102,6
Jemielnica	a	375	27	15	11	3	–	18	314
	b	371	27	15	11	3	–	18	310
	c	–4	–	–	–	–	–	–	–4
	d	98,9	100,0	100,0	100,0	100,0	x	100,0	98,7
Miasto na prawach powiatu – Opole	a	20521	4424	2610	1813	48	91	559	13249
City with powiat status – Opole	b	20686	4608	2792	1815	47	115	583	13129
	c	165	184	182	2	–1	24	24	–120
	d	100,8	104,2	107,0	100,1	97,9	126,4	104,3	99,1

¹ Patrz uwagi ogólne, pkt 12 na str. 8.


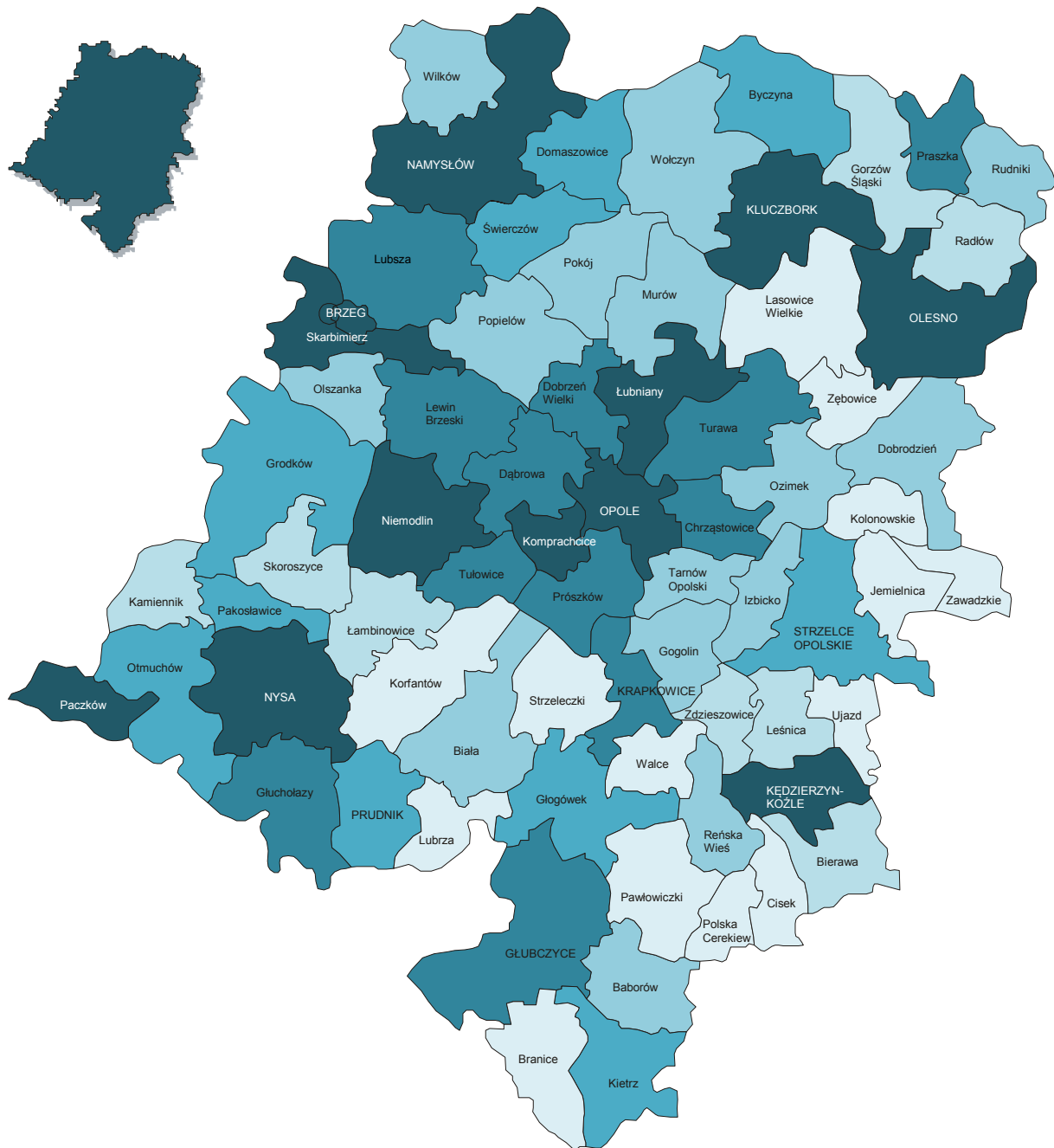
¹ See general notes, item 12 on page 8.

PODMIOTY GOSPODARKI NARODOWEJ NA 1000 LUDNOŚCI WEDŁUG GMIN W 2015 R.

Stan w dniu 31 XII

ENTITIES OF THE NATIONAL ECONOMY PER 1000 POPULATION BY GMINAS IN 2015

As of 31 XII



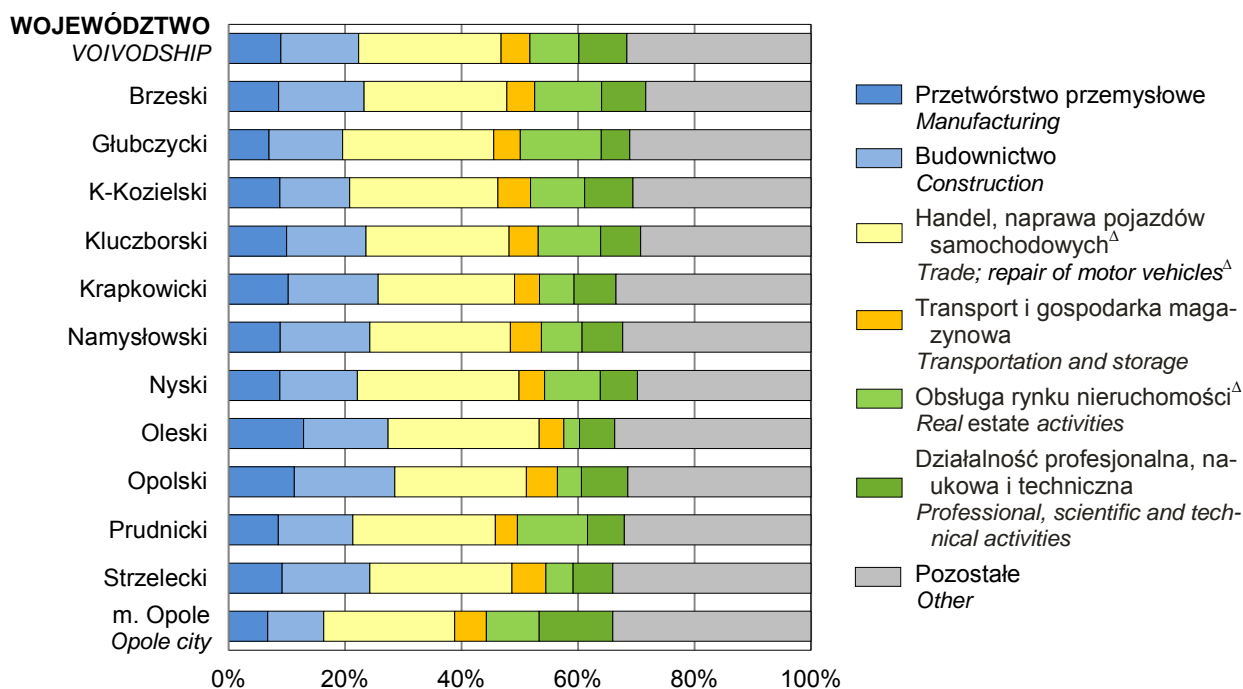
W nawiasach podano liczbę gmin
 Number of gminas is given in brackets

STRUKTURA PODMIOTÓW GOSPODARKI NARODOWEJ WEDŁUG WYBRANYCH SEKCJI I POWIATÓW W 2015 R.

Stan w dniu 31 XII

STRUCTURE OF ENTITIES OF THE NATIONAL ECONOMY BY SELECTED SECTIONS AND POWIATS IN 2015

As of 31 XII

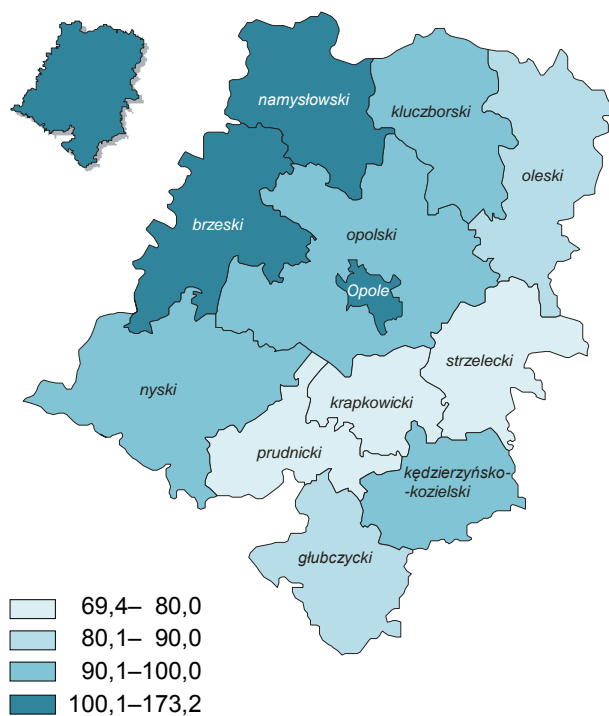


PODMIOTY GOSPODARKI NARODOWEJ NA 1000 LUDNOŚCI WEDŁUG POWIATÓW W 2015 R.

Stan w dniu 31 XII

ENTITIES OF THE NATIONAL ECONOMY PER 1000 POPULATION BY POWIATS IN 2015

As of 31 XII

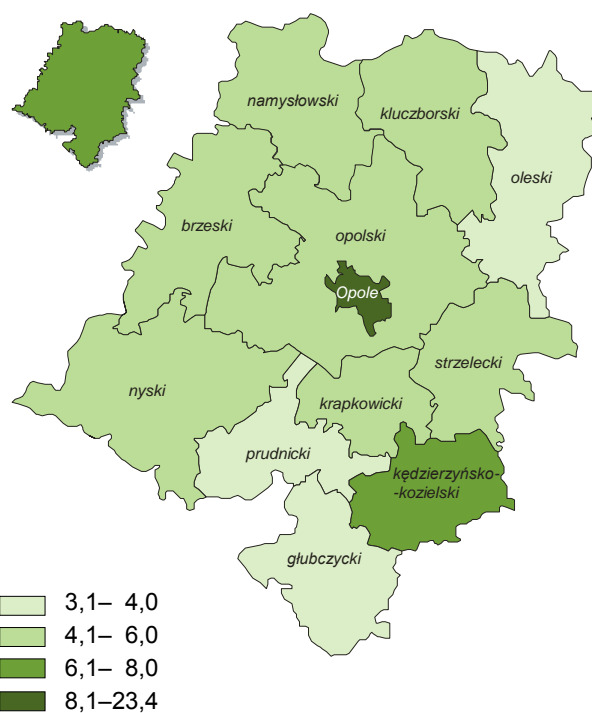


SPÓŁKI HANDLOWE NA 1000 LUDNOŚCI WEDŁUG POWIATÓW W 2015 R.

Stan w dniu 31 XII

COMMERCIAL COMPANIES PER 1000 POPULATION BY POWIATS IN 2015

As of 31 XII



TABL. 14. SPÓŁKI HANDLOWE WEDŁUG FORM PRAWNYCH ORAZ SEKCJI I DZIAŁÓW POLSKIEJ KLASYFIKACJI
 COMMERCIAL COMPANIES BY LEGAL STATUS AS WELL AS BY SECTIONS AND DIVISIONS OF THE POLISH

WYSZCZEGÓLNIENIE SPECIFICATION a – 31 XII 2014 b – 31 XII 2015 c – przyrost/spadek increase/decrease d – 2014=100	Ogółem Grand total	Spółki kapitałowe Companies		
		razem total	akcyjne joint stock	z ograniczoną odpowiedzial- nością limited liability
OGÓŁEM	a 6676	5710	136	5574
TOTAL	b 7079	6055	138	5917
	c 403	345	2	343
	d 106,0	106,0	101,5	106,2
w tym: of which:				
Rolnictwo, leśnictwo, łowiectwo i rybactwo	a 249	231	1	230
Agriculture, forestry and fishing	b 258	237	2	235
	c 9	6	1	5
	d 103,6	102,6	200,0	102,2
Uprawy rolne, chów i hodowla zwierząt, łowiectwo ^Δ	a 237	219	1	218
Crop and animal production, hunting ^Δ	b 248	227	2	225
	c 11	8	1	7
	d 104,6	103,7	200,0	103,2
Leśnictwo i pozyskiwanie drewna	a 9	9	–	9
Forestry and logging	b 7	7	–	7
	c -2	-2	–	-2
	d 77,8	77,8	x	77,8
Rybactwo	a 3	3	–	3
Fishing and aquaculture	b 3	3	–	3
	c –	–	–	–
	d 100,0	100,0	x	100,0
Przemysł	a 1454	1287	58	1229
Industry	b 1507	1336	58	1278
	c 53	49	–	49
	d 103,6	103,8	100,0	104,0
Górnictwo i wydobywanie	a 30	28	2	26
Mining and quarrying	b 33	31	2	29
	c 3	3	–	3
	d 110,0	110,7	100,0	111,5
w tym pozostałe górnictwo i wydobywanie	a 28	26	2	24
of which other mining and quarrying	b 31	29	2	27
	c 3	3	–	3
	d 110,7	111,5	100,0	112,5
Przetwórstwo przemysłowe	a 1238	1083	52	1031
Manufacturing	b 1272	1116	51	1065
	c 34	33	-1	34
	d 102,7	103,0	98,1	103,3
produkcja artykułów spożywczych	a 143	115	7	108
manufacture of food products	b 147	119	7	112
	c 4	4	–	4
	d 102,8	103,5	100,0	103,7
produkcja napojów	a 10	10	1	9
manufacture of beverages	b 10	10	1	9
	c –	–	–	–
	d 100,0	100,0	100,0	100,0
produkcja wyrobów tekstylnych	a 16	15	3	12
manufacture of textiles	b 17	16	3	13
	c 1	1	–	1
	d 106,3	106,7	100,0	108,3
produkcja odzieży	a 31	28	–	28
manufacture of wearing apparel	b 31	28	–	28
	c –	–	–	–
	d 100,0	100,0	x	100,0

1 Patrz uwagi ogólne, pkt 12 na str. 8.

1 See general notes, item 12 on page 8.

CJI DZIAŁALNOŚCI¹CLASSIFICATION OF ACTIVITIES¹

Spółki osobowe <i>Partnerships</i>					WYSZCZEGÓLNIENIE <i>SPECIFICATION</i>	
razem <i>total</i>	partnerskie <i>professional</i>	jawne <i>unlimited</i>	komandy- towe <i>limited</i>	komandyto- wo-akcyjne <i>limited joint-stock</i>		
					a O G Ó Ł E M
					b	TOTAL
					c	
					d	
						w tym: of which:
					a Rolnictwo, leśnictwo, łowiectwo i rybactwo
					b	<i>Agriculture, forestry and fishing</i>
					c	
					d	
					a	Uprawy rolne, chów i hodowla zwierząt, łowiectwo ^Δ
					b	<i>Crop and animal production, hunting^Δ</i>
					c	
					d	
					a Leśnictwo i pozyskiwanie drewna
					b	<i>Forestry and logging</i>
					c	
					d	
					a Rybactwo
					b	<i>Fishing and aquaculture</i>
					c	
					d	
					a Przemysł
					b	<i>Industry</i>
					c	
					d	
					a Górnictwo i wydobywanie
					b	<i>Mining and quarrying</i>
					c	
					d	
					a w tym pozostałe górnictwo i wydobywanie
					b	<i>of which other mining and quarrying</i>
					c	
					d	
					a Przetwórstwo przemysłowe
					b	<i>Manufacturing</i>
					c	
					d	
					a produkcja artykułów spożywczych
					b	<i>manufacture of food products</i>
					c	
					d	
					a produkcja napojów
					b	<i>manufacture of beverages</i>
					c	
					d	
					a produkcja wyrobów tekstylnych
					b	<i>manufacture of textiles</i>
					c	
					d	
					a produkcja odzieży
					b	<i>manufacture of wearing apparel</i>
					c	
					d	
966	55	697	182	32	a O G Ó Ł E M
1024	59	712	222	31	b	TOTAL
58	4	15	40	-1	c	
106,0	107,3	102,2	122,0	96,9	d	
						w tym: of which:
18	–	15	–	3	a Rolnictwo, leśnictwo, łowiectwo i rybactwo
21	–	16	2	3	b	<i>Agriculture, forestry and fishing</i>
3	–	1	2	–	c	
116,7	x	106,7	x	100,0	d	
18	–	15	–	3	a	Uprawy rolne, chów i hodowla zwierząt, łowiectwo ^Δ
21	–	16	2	3	b	<i>Crop and animal production, hunting^Δ</i>
3	–	1	2	–	c	
116,7	x	106,7	x	100,0	d	
–	–	–	–	–	a Leśnictwo i pozyskiwanie drewna
–	–	–	–	–	b	<i>Forestry and logging</i>
–	–	–	–	–	c	
x	x	x	x	x	d	
–	–	–	–	–	a Rybactwo
–	–	–	–	–	b	<i>Fishing and aquaculture</i>
–	–	–	–	–	c	
x	x	x	x	x	d	
167	–	132	32	3	a Przemysł
171	–	130	38	3	b	<i>Industry</i>
4	–	-2	6	–	c	
102,4	x	98,5	118,8	100,0	d	
2	–	1	1	–	a Górnictwo i wydobywanie
2	–	1	1	–	b	<i>Mining and quarrying</i>
–	–	–	–	–	c	
100,0	x	100,0	100,0	x	d	
2	–	1	1	–	a w tym pozostałe górnictwo i wydobywanie
2	–	1	1	–	b	<i>of which other mining and quarrying</i>
–	–	–	–	–	c	
100,0	x	100,0	100,0	x	d	
155	–	125	28	2	a Przetwórstwo przemysłowe
156	–	123	31	2	b	<i>Manufacturing</i>
1	–	-2	3	–	c	
100,6	x	98,4	110,7	100,0	d	
28	–	27	1	–	a produkcja artykułów spożywczych
28	–	27	1	–	b	<i>manufacture of food products</i>
–	–	–	–	–	c	
100,0	x	100,0	100,0	x	d	
–	–	–	–	–	a produkcja napojów
–	–	–	–	–	b	<i>manufacture of beverages</i>
–	–	–	–	–	c	
x	x	x	x	x	d	
1	–	–	1	–	a produkcja wyrobów tekstylnych
1	–	–	1	–	b	<i>manufacture of textiles</i>
–	–	–	–	–	c	
100,0	x	x	100,0	x	d	
3	–	3	–	–	a produkcja odzieży
3	–	3	–	–	b	<i>manufacture of wearing apparel</i>
–	–	–	–	–	c	
100,0	x	100,0	x	x	d	

TABL. 14. **SPÓŁKI HANDLOWE WEDŁUG FORM PRAWNYCH ORAZ SEKCJI I DZIAŁÓW POLSKIEJ KLASYFIKACJI**
COMMERCIAL COMPANIES BY LEGAL STATUS AS WELL AS BY SECTIONS AND DIVISIONS OF THE POLISH

WYSZCZEGÓLNIENIE <i>SPECIFICATION</i> a – 31 XII 2014 b – 31 XII 2015 c – przyrost/spadek <i>increase/decrease</i> d – 2014=100	Ogółem <i>Grand total</i>	Spółki kapitałowe <i>Companies</i>		
		razem <i>total</i>	akcyjne <i>joint stock</i>	z ograniczoną odpowiedzial- nością <i>limited liability</i>
Przemysł (cd.) Industry (cont.)				
Przetwórstwo przemysłowe (cd.) <i>Manufacturing (cont.)</i>				
produkcja skór i wyrobów skórzanych ^Δ	a 14	13	–	13
<i>manufacture of leather and related products</i>	b 16	15	–	15
	c 2	2	–	2
	d 114,3	115,4	x	115,4
produkcja wyrobów z drewna, korka, słomy i wikliny ^Δ	a 138	110	3	107
<i>manufacture of products of wood, cork, straw and wicker^Δ</i>	b 140	112	3	109
	c 2	2	–	2
	d 101,4	101,8	100,0	101,9
produkcja papieru i wyrobów z papieru	a 31	25	–	25
<i>manufacture of paper and paper products</i>	b 32	28	–	28
	c 1	3	–	3
	d 103,2	112,0	x	112,0
poligrafia i reprodukcja zapisanych nośników informacji	a 29	26	2	24
<i>printing and reproduction of recorded media</i>	b 28	25	2	23
	c -1	-1	–	-1
	d 96,6	96,2	100,0	95,8
produkcja koksu i produktów rafinacji ropy naftowej ^Δ	a 9	8	–	8
<i>manufacture of coke and refined petroleum products</i>	b 8	7	–	7
	c -1	-1	–	-1
	d 88,9	87,5	x	87,5
produkcja chemikaliów i wyrobów chemicznych	a 56	52	8	44
<i>manufacture of chemicals and chemical products</i>	b 57	54	7	47
	c 1	2	-1	3
	d 101,8	103,8	87,5	106,8
produkcja wyrobów farmaceutycznych ^Δ	a 9	5	–	5
<i>manufacture of pharmaceutical products^Δ</i>	b 9	5	–	5
	c –	–	–	–
	d 100,0	100,0	x	100,0
produkcja wyrobów z gumy i tworzyw sztucznych	a 65	58	1	57
<i>manufacture of rubber and plastic products</i>	b 73	65	1	64
	c 8	7	–	7
	d 112,3	112,1	100,0	112,3
produkcja wyrobów z pozostałych mineralnych surowców niemetalicznych	a 94	79	6	73
<i>manufacture of other non-metallic mineral products</i>	b 96	82	6	76
	c 2	3	–	3
	d 102,1	103,8	100,0	104,1
produkcja metali	a 29	27	1	26
<i>manufacture of basic metals</i>	b 36	34	2	32
	c 7	7	1	6
	d 124,1	125,9	200,0	123,1
produkcja wyrobów z metali ^Δ	a 213	198	7	191
<i>manufacture of metal products^Δ</i>	b 219	203	6	197
	c 6	5	-1	6
	d 102,8	102,5	85,7	103,1
produkcja komputerów, wyrobów elektronicznych i optycznych	a 23	20	1	19
<i>manufacture of computer, electronic and optical products</i>	b 19	17	1	16
	c -4	-3	–	-3
	d 82,6	85,0	100,0	84,2

1 Patrz uwagi ogólne, pkt 12 na str. 8.

1 See general notes, item 12 on page 8.

CJI DZIAŁALNOŚCI¹ (cd.)CLASSIFICATION OF ACTIVITIES¹ (cont.)

Spółki osobowe <i>Partnerships</i>					WYSZCZEGÓLNIENIE <i>SPECIFICATION</i>	
razem <i>total</i>	partnerskie <i>professional</i>	jawne <i>unlimited</i>	komandy- towe <i>limited</i>	komandyto- wo-akcyjne <i>limited joint-stock</i>		
						Przemysł (cd.) Industry (cont.)
						Przetwórstwo przemysłowe (cd.) <i>Manufacturing (cont.)</i>
1	–	1	–	–	a produkcja skór i wyrobów skórzanych ^Δ
1	–	1	–	–	b	<i>manufacture of leather and related products</i>
–	–	–	–	–	c	
100,0	x	100,0	x	x	d	
28	–	26	2	–	a produkcja wyrobów z drewna, korka, słomy i wikliny ^Δ
28	–	26	2	–	b	<i>manufacture of products of wood, cork, straw and wicker^Δ</i>
–	–	–	–	–	c	
100,0	x	100,0	100,0	x	d	
6	–	4	2	–	a produkcja papieru i wyrobów z papieru
4	–	4	–	–	b	<i>manufacture of paper and paper products</i>
-2	–	–	-2	–	c	
66,7	x	100,0	x	x	d	
3	–	3	–	–	a poligrafia i reprodukcja zapisanych nośników
3	–	3	–	–	b	<i>informacji</i>
–	–	–	–	–	c	<i>printing and reproduction of recorded media</i>
100,0	x	100,0	x	x	d	
1	–	1	–	–	a produkcja koksu i produktów rafinacji ropy naftowej ^Δ
1	–	1	–	–	b	<i>manufacture of coke and refined petroleum products</i>
–	–	–	–	–	c	
100,0	x	100,0	x	x	d	
4	–	–	4	–	a produkcja chemikaliów i wyrobów chemicznych
3	–	–	3	–	b	<i>manufacture of chemicals and chemical products</i>
-1	–	–	-1	–	c	
75,0	x	x	75,0	x	d	
4	–	4	–	–	a produkcja wyrobów farmaceutycznych ^Δ
4	–	4	–	–	b	<i>manufacture of pharmaceutical products^Δ</i>
–	–	–	–	–	c	
100,0	x	100,0	x	x	d	
7	–	5	1	1	a produkcja wyrobów z gumy i tworzyw sztucznych
8	–	4	3	1	b	<i>manufacture of rubber and plastic products</i>
1	–	-1	2	–	c	
114,3	x	80,0	3 razy	100,0	d	
15	–	9	6	–	a produkcja wyrobów z pozostałych mineralnych
14	–	9	5	–	b	<i>surowców niemeta licznych</i>
-1	–	–	-1	–	c	<i>manufacture of other non-metallic mineral products</i>
93,3	x	100,0	83,3	x	d	
2	–	2	–	–	a produkcja metali
2	–	2	–	–	b	<i>manufacture of basic metals</i>
–	–	–	–	–	c	
100,0	x	100,0	x	x	d	
15	–	13	2	–	a produkcja wyrobów z metali ^Δ
16	–	13	3	–	b	<i>manufacture of metal products^Δ</i>
1	–	–	1	–	c	
106,7	x	100,0	150,0	x	d	
3	–	–	2	1	a produkcja komputerów, wyrobów elektronicznych
2	–	–	1	1	b	<i>i optycznych</i>
-1	–	–	-1	–	c	<i>manufacture of computer, electronic and optical</i>
66,7	x	x	50,0	100,0	d	<i>products</i>

TABL. 14. **SPÓŁKI HANDLOWE WEDŁUG FORM PRAWNYCH ORAZ SEKCJI I DZIAŁÓW POLSKIEJ KLASYFIKA**
COMMERCIAL COMPANIES BY LEGAL STATUS AS WELL AS BY SECTIONS AND DIVISIONS OF THE POLISH

WYSZCZEGÓLNIENIE <i>SPECIFICATION</i>	Ogółem <i>Grand total</i>	Spółki kapitałowe <i>Companies</i>		
		razem <i>total</i>	akcyjne <i>joint stock</i>	z ograniczoną odpowiedzial- nością <i>limited liability</i>
Przemysł (dok.) Industry (cont.)				
Przetwórstwo przemysłowe (dok.) <i>Manufacturing (cont.)</i>				
produkcja urządzeń elektrycznych a	26	24	1	23
<i>manufacture of electrical equipment</i> b	28	26	1	25
c	2	2	–	2
d	107,7	108,3	100,0	108,7
produkcja maszyn i urządzeń ^Δ a	73	66	5	61
<i>manufacture of machinery and equipment nec</i> b	76	68	5	63
c	3	2	–	2
d	104,1	103,0	100,0	103,3
produkcja pojazdów samochodowych, przyczep i naczep ^Δ a	18	17	–	17
<i>manufacture of motor vehicles, trailers and semi- trailers</i> b	20	19	–	19
c	2	2	–	2
d	111,1	111,8	x	111,8
produkcja pozostałego sprzętu transportowego a	13	13	1	12
<i>manufacture of other transport equipment</i> b	13	13	1	12
c	–	–	–	–
d	100,0	100,0	100,0	100,0
produkcja mebli a	73	63	2	61
<i>manufacture of furniture</i> b	75	64	2	62
c	2	1	–	1
d	102,7	101,6	100,0	101,6
pozostała produkcja wyrobów a	35	32	–	32
<i>other manufacturing</i> b	34	30	–	30
c	-1	-2	–	-2
d	97,1	93,8	x	93,8
naprawa, konserwacja i instalowanie maszyn i urzą- dzeń a	90	79	3	76
<i>repair and installation of machinery and equipment</i> b	88	76	3	73
c	-2	-3	–	-3
d	97,8	96,2	100,0	96,1
Wytwarzanie i zaopatrywanie w energię elektryczną, gaz, parę wodną i gorącą wodę ^Δ a	79	72	3	69
<i>Electricity, gas, steam and air conditioning supply</i> b	86	77	3	74
c	7	5	–	5
d	108,9	106,9	100,0	107,2
Dostawa wody; gospodarowanie ściekami i odpadami; rekultywacja ^Δ a	107	104	1	103
<i>Water supply; sewerage, waste management and remediation activities</i> b	116	112	2	110
c	9	8	1	7
d	108,4	107,7	200,0	106,8
pobór, uzdatnianie i dostarczanie wody a	23	23	–	23
<i>water collection, treatment and supply</i> b	24	24	–	24
c	1	1	–	1
d	104,3	104,3	x	104,3
odprowadzanie i oczyszczanie ścieków a	15	14	–	14
<i>sewerage</i> b	17	15	–	15
c	2	1	–	1
d	113,3	107,1	x	107,1
gospodarka odpadami; odzysk surowców ^Δ a	67	65	1	64
<i>waste collection, treatment and disposal activities; materials recovery</i> b	72	70	2	68
c	5	5	1	4
d	107,5	107,7	200,0	106,3
rekultywacja ^Δ a	2	2	–	2
<i>remediation activities^Δ</i> b	3	3	–	3
c	1	1	–	1
d	150,0	150,0	x	150,0

1 Patrz uwagi ogólne, pkt 12 na str. 8.

1 See general notes, item 12 on page 8.

CJI DZIAŁALNOŚCI¹ (cd.)CLASSIFICATION OF ACTIVITIES¹ (cont.)

Spółki osobowe <i>Partnerships</i>					WYSZCZEGÓLNIENIE <i>SPECIFICATION</i>	
razem <i>total</i>	partnerskie <i>professional</i>	jawne <i>unlimited</i>	komandy- towe <i>limited</i>	komandyto- wo-akcyjne <i>limited joint-stock</i>		
						Przemysł (dok.) Industry (cont.)
						Przetwórstwo przemysłowe (dok.) <i>Manufacturing (cont.)</i>
2	–	–	2	–	a produkcja urządzeń elektrycznych
2	–	–	2	–	b	<i>manufacture of electrical equipment</i>
–	–	–	–	–	c	
100,0	x	x	100,0	x	d	
7	–	7	–	–	a produkcja maszyn i urządzeń ^Δ
8	–	7	1	–	b	<i>manufacture of machinery and equipment nec</i>
1	–	–	1	–	c	
114,3	x	100,0	x	x	d	
1	–	–	1	–	a	produkcja pojazdów samochodowych, przyczep
1	–	–	1	–	b	i naczep ^Δ
–	–	–	–	–	c	<i>manufacture of motor vehicles, trailers and semi-</i>
100,0	x	x	100,0	x	d	<i>trailers</i>
–	–	–	–	–	a produkcja pozostałego sprzętu transportowego
–	–	–	–	–	b	<i>manufacture of other transport equipment</i>
–	–	–	–	–	c	
x	x	x	x	x	d	
10	–	6	4	–	a produkcja mebli
11	–	6	5	–	b	<i>manufacture of furniture</i>
1	–	–	1	–	c	
110,0	x	100,0	125,0	x	d	
3	–	3	–	–	a pozostała produkcja wyrobów
4	–	3	1	–	b	<i>other manufacturing</i>
1	–	–	1	–	c	
133,3	x	100,0	x	x	d	
11	–	11	–	–	a	naprawa, konserwacja i instalowanie maszyn i urzą-
12	–	10	2	–	b	dzeń
1	–	-1	2	–	c	<i>repair and installation of machinery and equipment</i>
109,1	x	90,9	x	x	d	
7	–	4	2	1	a	Wytwarzanie i zaopatrywanie w energię elektryczną,
9	–	4	4	1	b	gaz, parę wodną i gorącą wodę ^Δ
2	–	–	2	–	c	<i>Electricity, gas, steam and air conditioning supply</i>
128,6	x	100,0	200,0	100,0	d	
3	–	2	1	–	a	Dostawa wody; gospodarowanie ściekami i odpa-
4	–	2	2	–	b	dami; rekultywacja ^Δ
1	–	–	1	–	c	<i>Water supply; sewerage, waste management and</i>
133,3	x	100,0	200,0	x	d	<i>remediation activities</i>
–	–	–	–	–	a pobór, uzdatnianie i dostarczanie wody
–	–	–	–	–	b	<i>water collection, treatment and supply</i>
–	–	–	–	–	c	
x	x	x	x	x	d	
1	–	1	–	–	a odprowadzanie i oczyszczanie ścieków
2	–	1	1	–	b	<i>sewerage</i>
1	–	–	1	–	c	
200,0	x	100,0	x	x	d	
2	–	1	1	–	a gospodarka odpadami; odzysk surowców ^Δ
2	–	1	1	–	b	<i>waste collection, treatment and disposal activities;</i>
–	–	–	–	–	c	<i>materials recovery</i>
100,0	x	100,0	100,0	x	d	
–	–	–	–	–	a rekultywacja ^Δ
–	–	–	–	–	b	<i>remediation activities^Δ</i>
–	–	–	–	–	c	
x	x	x	x	x	d	

TABL. 14. SPÓŁKI HANDLOWE WEDŁUG FORM PRAWNYCH ORAZ SEKCJI I DZIAŁÓW POLSKIEJ KLASYFIKACJI
 COMMERCIAL COMPANIES BY LEGAL STATUS AS WELL AS BY SECTIONS AND DIVISIONS OF THE POLISH

WYSZCZEGÓLNIENIE SPECIFICATION a – 31 XII 2014 b – 31 XII 2015 c – przyrost/spadek increase/decrease d – 2014=100	Ogółem Grand total	Spółki kapitałowe Companies			
		razem total	akcyjne joint stock	z ograniczoną odpowiedzial- nością limited liability	
Budownictwo	a	864	770	19	751
Construction	b	923	818	21	797
	c	59	48	2	46
	d	106,8	106,2	110,5	106,1
Budowa budynków ^Δ	a	525	481	8	473
Construction of buildings ^Δ	b	562	510	8	502
	c	37	29	–	29
	d	107,0	106,0	100,0	106,1
Budowa obiektów inżynierii lądowej i wodnej ^Δ	a	101	83	6	77
Civil engineering	b	118	100	8	92
	c	17	17	2	15
	d	116,8	120,5	133,3	119,5
Roboty budowlane specjalistyczne	a	238	206	5	201
Specialised construction activities	b	243	208	5	203
	c	5	2	–	2
	d	102,1	101,0	100,0	101,0
Handel; naprawa pojazdów samochodowych^Δ	a	1931	1563	22	1541
Trade; repair of motor vehicles^Δ	b	1992	1607	22	1585
	c	61	44	–	44
	d	103,2	102,8	100,0	102,9
Handel hurtowy i detaliczny pojazdami samocho- dowymi oraz ich naprawa ^Δ	a	160	127	4	123
Wholesale and retail trade and repair of motor vehi- cles and motorcycles	b	160	127	4	123
	c	–	–	–	–
	d	100,0	100,0	100,0	100,0
Handel hurtowy ^Δ	a	1203	1036	14	1022
Wholesale trade ^Δ	b	1230	1054	14	1040
	c	27	18	–	18
	d	102,2	101,7	100,0	101,8
Handel detaliczny ^Δ	a	568	400	4	396
Retail trade ^Δ	b	602	426	4	422
	c	34	26	–	26
	d	106,0	106,5	100,0	106,6
Transport i gospodarka magazynowa	a	277	241	5	236
Transportation and storage	b	302	262	5	257
	c	25	21	–	21
	d	109,0	108,7	100,0	108,9
Transport lądowy i rurociągowy ^Δ	a	228	196	3	193
Land and pipeline transport ^Δ	b	250	215	3	212
	c	22	19	–	19
	d	109,6	109,7	100,0	109,8
Transport wodny	a	1	1	–	1
Water transport	b	1	1	–	1
	c	–	–	–	–
	d	100,0	100,0	x	100,0
Transport lotniczy	a	3	3	–	3
Air transport	b	2	2	–	2
	c	-1	-1	–	-1
	d	66,7	66,7	x	66,7
Magazynowanie i działalność usługowa wspomagają- jąca transport	a	41	37	2	35
Warehousing and support activities for transportation	b	45	40	2	38
	c	4	3	–	3
	d	109,8	108,1	100,0	108,6
Działalność pocztowa i kurierska	a	4	4	–	4
Postal and courier activities	b	4	4	–	4
	c	–	–	–	–
	d	100,0	100,0	x	100,0

1 Patrz uwagi ogólne, pkt 12 na str. 8.

1 See general notes, item 12 on page 8.

CJI DZIAŁALNOŚCI¹ (cd.)CLASSIFICATION OF ACTIVITIES¹ (cont.)

Spółki osobowe <i>Partnerships</i>					WYSZCZEGÓLNIENIE <i>SPECIFICATION</i>	
razem <i>total</i>	partnerskie <i>professional</i>	jawne <i>unlimited</i>	komandy- towe <i>limited</i>	komandyto- wo-akcyjne <i>limited joint-stock</i>		
94	–	57	31	6	a Budownictwo
105	–	60	40	5	b	Construction
11	–	3	9	-1	c	
111,7	x	105,3	129,0	83,3	d	
44	–	20	21	3	a Budowa budynków ^Δ
52	–	22	28	2	b	<i>Construction of buildings^Δ</i>
8	–	2	7	-1	c	
118,2	x	110,0	133,3	66,7	d	
18	–	12	3	3	a Budowa obiektów inżynierii lądowej i wodnej ^Δ
18	–	13	3	2	b	<i>Civil engineering</i>
–	–	1	–	-1	c	
100,0	x	108,3	100,0	66,7	d	
32	–	25	7	–	a Roboty budowlane specjalistyczne
35	–	25	9	1	b	<i>Specialised construction activities</i>
3	–	–	2	1	c	
109,4	x	100,0	128,6	x	d	
368	–	314	53	1	a Handel; naprawa pojazdów samochodowych^Δ
385	–	321	62	2	b	Trade; repair of motor vehicles^Δ
17	–	7	9	1	c	
104,6	x	102,2	117,0	200,0	d	
33	–	27	6	–	a	Handel hurtowy i detaliczny pojazdami samocho-
33	–	26	7	–	b	wymi oraz ich naprawa ^Δ
–	–	-1	1	–	c	<i>Wholesale and retail trade and repair of motor</i>
100,0	x	96,3	116,7	x	d	<i>vehicles and motorcycles</i>
167	–	133	33	1	a Handel hurtowy ^Δ
176	–	137	37	2	b	<i>Wholesale trade^Δ</i>
9	–	4	4	1	c	
105,4	x	103,0	112,1	200,0	d	
168	–	154	14	–	a Handel detaliczny ^Δ
176	–	158	18	–	b	<i>Retail trade^Δ</i>
8	–	4	4	–	c	
104,8	x	102,6	128,6	x	d	
36	–	27	8	1	a Transport i gospodarka magazynowa
40	–	28	11	1	b	Transportation and storage
4	–	1	3	–	c	
111,1	x	103,7	137,5	100,0	d	
32	–	25	7	–	a Transport lądowy i rurociągowy ^Δ
35	–	26	9	–	b	<i>Land and pipeline transport^Δ</i>
3	–	1	2	–	c	
109,4	x	104,0	128,6	x	d	
–	–	–	–	–	a Transport wodny
–	–	–	–	–	b	<i>Water transport</i>
–	–	–	–	–	c	
x	x	x	x	x	d	
–	–	–	–	–	a Transport lotniczy
–	–	–	–	–	b	<i>Air transport</i>
–	–	–	–	–	c	
x	x	x	x	x	d	
4	–	2	1	1	a	Magazynowanie i działalność usługowa wspomag-
5	–	2	2	1	b	ająca transport
1	–	–	1	–	c	<i>Warehousing and support activities for transportation</i>
125,0	x	100,0	200,0	100,0	d	
–	–	–	–	–	a Działalność pocztowa i kurierska
–	–	–	–	–	b	<i>Postal and courier activities</i>
–	–	–	–	–	c	
x	x	x	x	x	d	

TABL. 14. SPÓŁKI HANDLOWE WEDŁUG FORM PRAWNYCH ORAZ SEKCJI I DZIAŁÓW POLSKIEJ KLASYFIKACJI
COMMERCIAL COMPANIES BY LEGAL STATUS AS WELL AS BY SECTIONS AND DIVISIONS OF THE POLISH

WYSZCZEGÓLNIENIE SPECIFICATION a – 31 XII 2014 b – 31 XII 2015 c – przyrost/spadek increase/decrease d – 2014=100	Ogółem Grand total	Spółki kapitałowe Companies		
		razem total	akcyjne joint stock	z ograniczoną odpowiedzial- nością limited liability
Zakwaterowanie i gastronomia^Δ	a 160	131	–	131
Accommodation and catering^Δ	b 174	141	–	141
	c 14	10	–	10
	d 108,8	107,6	x	107,6
Zakwaterowanie	a 71	66	–	66
Accommodation	b 76	68	–	68
	c 5	2	–	2
	d 107,0	103,0	x	103,0
Gastronomia ^Δ	a 89	65	–	65
Catering ^Δ	b 98	73	–	73
	c 9	8	–	8
	d 110,1	112,3	x	112,3
Informacja i komunikacja	a 228	207	8	199
Information and communication	b 245	227	6	221
	c 17	20	-2	22
	d 107,5	109,7	75,0	111,1
Działalność wydawnicza	a 34	33	1	32
Publishing activities	b 29	29	–	29
	c -5	-4	-1	-3
	d 85,3	87,9	x	90,6
Produkcja filmów, programów telewizyjnych i nagrań ^Δ Motion, sound and music publishing activities ^Δ	a 10	9	–	9
	b 11	10	–	10
	c 1	1	–	1
	d 110,0	111,1	x	111,1
Nadawanie programów ogólnodostępnych i abona- mentowych	a 13	13	2	11
Programming and broadcasting activities	b 12	12	2	10
	c -1	-1	–	-1
	d 92,3	92,3	100,0	90,9
Telekomunikacja	a 14	11	2	9
Telecommunications	b 15	14	1	13
	c 1	3	-1	4
	d 107,1	127,3	50,0	144,4
Działalność związana z oprogramowaniem i doradztwo w zakresie informatyki ^Δ	a 99	90	3	87
Computer programming and consultancy activities ^Δ	b 118	109	3	106
	c 19	19	–	19
	d 119,2	121,1	100,0	121,8
Działalność usługowa w zakresie informacji	a 58	51	–	51
Information service activities	b 60	53	–	53
	c 2	2	–	2
	d 103,4	103,9	x	103,9
Działalność finansowa i ubezpieczeniowa	a 143	117	4	113
Financial and insurance activities	b 149	123	4	119
	c 6	6	–	6
	d 104,2	105,1	100,0	105,3
Finansowa działalność usługowa ^Δ	a 66	53	2	51
Financial service activities ^Δ	b 69	57	2	55
	c 3	4	–	4
	d 104,5	107,5	100,0	107,8
Ubezpieczenia, reasekuracja i fundusze emerytalne ^Δ Insurance, reinsurance and pension funding ^Δ	a 1	1	–	1
	b 1	1	–	1
	c –	–	–	–
	d 100,0	100,0	x	100,0
Działalność wspomagająca usługi finansowe oraz ubezpieczenia i fundusze emerytalne	a 76	63	2	61
Activities auxiliary to financial services and insurance	b 79	65	2	63
	c 3	2	–	2
	d 103,9	103,2	100,0	103,3
Obsługa rynku nieruchomości^Δ	a 235	204	3	201
Real estate activities	b 256	222	3	219
	c 21	18	–	18
	d 108,9	108,8	100,0	109,0

1 Patrz uwagi ogólne, pkt 12 na str. 8.

1 See general notes, item 12 on page 8.

CJI DZIAŁALNOŚCI¹ (cd.)CLASSIFICATION OF ACTIVITIES¹ (cont.)

Spółki osobowe <i>Partnerships</i>					WYSZCZEGÓLNIENIE <i>SPECIFICATION</i>	
razem <i>total</i>	partnerskie <i>professional</i>	jawne <i>unlimited</i>	komandy- towe <i>limited</i>	komandyto- wo-akcyjne <i>limited joint-stock</i>		
					a	– 31 XII 2014
					b	– 31 XII 2015
					c	– przyrost/spadek <i>increase/decrease</i>
					d	– 2014=100
29	–	24	5	–	a Zakwaterowanie i gastronomia ^Δ
33	–	26	7	–	b Accommodation and catering^Δ
4	–	2	2	–	c	
113,8	x	108,3	140,0	x	d	
5	–	5	–	–	a Zakwaterowanie
8	–	6	2	–	b <i>Accommodation</i>
3	–	1	2	–	c	
160,0	x	120,0	x	x	d	
24	–	19	5	–	a Gastronomia ^Δ
25	–	20	5	–	b <i>Catering^Δ</i>
1	–	1	–	–	c	
104,2	x	105,3	100,0	x	d	
21	–	16	5	–	a Informacja i komunikacja
18	–	13	5	–	b Information and communication
-3	–	-3	–	–	c	
85,7	x	81,3	100,0	x	d	
1	–	1	–	–	a Działalność wydawnicza
–	–	–	–	–	b <i>Publishing activities</i>
-1	–	-1	–	–	c	
x	x	x	x	x	d	
1	–	1	–	–	a Produkcja filmów, programów telewizyjnych i nagrań ^Δ
1	–	1	–	–	b <i>Motion, sound and music publishing activities^Δ</i>
–	–	–	–	–	c	
100,0	x	100,0	x	x	d	
–	–	–	–	–	a Nadawanie programów ogólnodostępnych i abona-
–	–	–	–	–	b mentowych
–	–	–	–	–	c <i>Programming and broadcasting activities</i>
x	x	x	x	x	d	
3	–	3	–	–	a Telekomunikacja
1	–	1	–	–	b <i>Telecommunications</i>
-2	–	-2	–	–	c	
33,3	x	33,3	x	x	d	
9	–	5	4	–	a Działalność związana z oprogramowaniem i doradz-
9	–	5	4	–	b two w zakresie informatyki ^Δ
–	–	–	–	–	c <i>Computer programming and consultancy activities^Δ</i>
100,0	x	100,0	100,0	x	d	
7	–	6	1	–	a Działalność usługowa w zakresie informacji
7	–	6	1	–	b <i>Information service activities</i>
–	–	–	–	–	c	
100,0	x	100,0	100,0	x	d	
26	–	13	7	6	a Działalność finansowa i ubezpieczeniowa
26	–	15	6	5	b Financial and insurance activities
–	–	2	-1	-1	c	
100,0	x	115,4	85,7	83,3	d	
13	–	5	3	5	a Finansowa działalność usługowa ^Δ
12	–	5	3	4	b <i>Financial service activities^Δ</i>
-1	–	–	–	-1	c	
92,3	x	100,0	100,0	80,0	d	
–	–	–	–	–	a Ubezpieczenia, reasekuracja i fundusze emerytalne ^Δ
–	–	–	–	–	b <i>Insurance, reinsurance and pension funding^Δ</i>
–	–	–	–	–	c	
x	x	x	x	x	d	
13	–	8	4	1	a Działalność wspomagająca usługi finansowe oraz
14	–	10	3	1	b ubezpieczenia i fundusze emerytalne
1	–	2	-1	–	c <i>Activities auxiliary to financial services and insurance</i>
107,7	x	125,0	75,0	100,0	d <i>activities</i>
31	–	16	14	1	a Obsługa rynku nieruchomości^Δ
34	–	19	13	2	b Real estate activities
3	–	3	-1	1	c	
109,7	x	118,8	92,9	200,0	d	

TABL. 14. SPÓŁKI HANDLOWE WEDŁUG FORM PRAWNYCH ORAZ SEKCJI I DZIAŁÓW POLSKIEJ KLASYFIKACJI
 COMMERCIAL COMPANIES BY LEGAL STATUS AS WELL AS BY SECTIONS AND DIVISIONS OF THE POLISH

WYSZCZEGÓLNIENIE <i>SPECIFICATION</i>		Ogółem <i>Grand total</i>	Spółki kapitałowe <i>Companies</i>		
			razem <i>total</i>	akcyjne <i>joint stock</i>	z ograniczoną odpowiedzial- nością <i>limited liability</i>
	a – 31 XII 2014 b – 31 XII 2015 c – przyrost/spadek <i>increase/decrease</i> d – 2014=100				
Działalność profesjonalna, naukowa i techniczna <i>Professional, scientific and technical activities</i>	a	519	453	5	448
	b	576	504	5	499
	c	57	51	–	51
	d	111,0	111,3	100,0	111,4
Działalność prawnicza, rachunkowo-księgowo i do- radztwo podatkowe <i>Legal and accounting activities</i>	a	124	90	1	89
	b	141	104	1	103
	c	17	14	–	14
	d	113,7	115,6	100,0	115,7
Działalność firm centralnych; doradztwo w zarządza- niu ^Δ <i>Activities of head offices; management consultancy activities</i>	a	126	114	2	112
	b	152	138	1	137
	c	26	24	-1	25
	d	120,6	121,1	50,0	122,3
Działalność w zakresie architektury i inżynierii; bada- nia i analizy techniczne <i>Architectural and engineering activities; technical tes- ting and analysis</i>	a	139	126	2	124
	b	133	120	2	118
	c	-6	-6	–	-6
	d	95,7	95,2	100,0	95,2
Badania naukowe i prace rozwojowe <i>Scientific research and development</i>	a	12	12	–	12
	b	18	18	–	18
	c	6	6	–	6
	d	150,0	150,0	x	150,0
Reklama, badanie rynku i opinii publicznej <i>Advertising and market research</i>	a	52	48	–	48
	b	60	55	1	54
	c	8	7	1	6
	d	115,4	114,6	x	112,5
Pozostała działalność profesjonalna, naukowa i techniczna <i>Other professional, scientific and technical activities</i>	a	60	58	–	58
	b	67	65	–	65
	c	7	7	–	7
	d	111,7	112,1	x	112,1
Działalność weterynaryjna <i>Veterinary activities</i>	a	6	5	–	5
	b	5	4	–	4
	c	-1	-1	–	-1
	d	83,3	80,0	x	80,0
Administrowanie i działalność wspierająca^Δ <i>Administrative and support service activities</i>	a	325	290	3	287
	b	359	319	3	316
	c	34	29	–	29
	d	110,5	110,0	100,0	110,1
Wynajem i dzierżawa <i>Rental and leasing activities</i>	a	50	41	–	41
	b	57	46	–	46
	c	7	5	–	5
	d	114,0	112,2	x	112,2
Działalność związana z zatrudnieniem <i>Employment activities</i>	a	144	138	–	138
	b	162	153	–	153
	c	18	15	–	15
	d	112,5	110,9	x	110,9
Działalność związana z turystyką ^Δ <i>Tourism activities^Δ</i>	a	36	31	1	30
	b	38	33	1	32
	c	2	2	–	2
	d	105,6	106,5	100,0	106,7
Działalność detektywistyczna i ochroniarska <i>Security and investigation activities</i>	a	36	30	2	28
	b	37	31	2	29
	c	1	1	–	1
	d	102,8	103,3	100,0	103,6
Utrzymanie porządku w budynkach i zagospodaro- wanie zieleni ^Δ <i>Services to buildings and landscape activities</i>	a	29	24	–	24
	b	34	28	–	28
	c	5	4	–	4
	d	117,2	116,7	x	116,7
Administracyjna obsługa biura; wspomaganie działal- ności gospodarczej ^Δ <i>Office administrative and bussines support^Δ</i>	a	30	26	–	26
	b	31	28	–	28
	c	1	2	–	2
	d	103,3	107,7	x	107,7

1 Patrz uwagi ogólne, pkt 12 na str. 8.

1 See general notes, item 12 on page 8.

CJI DZIAŁALNOŚCI¹ (cd.)CLASSIFICATION OF ACTIVITIES¹ (cont.)

Spółki osobowe <i>Partnerships</i>					WYSZCZEGÓLNIENIE <i>SPECIFICATION</i>	
razem <i>total</i>	partnerskie <i>professional</i>	jawne <i>unlimited</i>	komandy- towe <i>limited</i>	komandyto- wo-akcyjne <i>limited joint-stock</i>		
66	25	24	12	5	a	Działalność profesjonalna, naukowa i techniczna
72	27	27	14	4	b	Professional, scientific and technical activities
6	2	3	2	-1	c	
109,1	108,0	112,5	116,7	80,0	d	
34	24	6	4	-	a	Działalność prawnicza, rachunkowo-księgową i do-
37	26	6	5	-	b	radztwo podatkowe
3	2	-	1	-	c	<i>Legal and accounting activities</i>
108,8	108,3	100,0	125,0	x	d	
12	-	4	4	4	a	Działalność firm centralnych; doradztwo w zarządza-
14	-	6	4	4	b	niu ^Δ
2	-	2	-	-	c	<i>Activities of head offices; management consultancy</i>
116,7	x	150,0	100,0	100,0	d	<i>activities</i>
13	-	10	2	1	a	Działalność w zakresie architektury i inżynierii; bada-
13	-	10	3	-	b	nia i analizy techniczne
-	-	-	1	-1	c	<i>Architectural and engineering activities; technical tes-</i>
100,0	x	100,0	150,0	x	d	<i>ting and analysis</i>
-	-	-	-	-	a Badania naukowe i prace rozwojowe
-	-	-	-	-	b	<i>Scientific research and development</i>
-	-	-	-	-	c	
x	x	x	x	x	d	
4	-	3	1	-	a Reklama, badanie rynku i opinii publicznej
5	-	4	1	-	b	<i>Advertising and market research</i>
1	-	1	-	-	c	
125,0	x	133,3	100,0	x	d	
2	1	1	-	-	a	Pozostała działalność profesjonalna, naukowa
2	1	1	-	-	b	i techniczna
-	-	-	-	-	c	<i>Other professional, scientific and technical activities</i>
100,0	100,0	100,0	x	x	d	
1	-	-	1	-	a Działalność weterynaryjna
1	-	-	1	-	b	<i>Veterinary activities</i>
-	-	-	-	-	c	
100,0	x	x	100,0	x	d	
35	-	18	11	6	a Administrowanie i działalność wspierająca^Δ
40	-	19	15	6	b	Administrative and support service activities
5	-	1	4	-	c	
114,3	x	105,6	136,4	100,0	d	
9	-	2	2	5	a Wynajem i dzierżawa
11	-	2	4	5	b	<i>Rental and leasing activities</i>
2	-	-	2	-	c	
122,2	x	100,0	200,0	100,0	d	
6	-	2	4	-	a Działalność związana z zatrudnieniem
9	-	2	6	1	b	<i>Employment activities</i>
3	-	-	2	1	c	
150,0	x	100,0	150,0	x	d	
5	-	5	-	-	a Działalność związana z turystyką ^Δ
5	-	5	-	-	b	<i>Tourism activities^Δ</i>
-	-	-	-	-	c	
100,0	x	100,0	x	x	d	
6	-	5	1	-	a Działalność detektywistyczna i ochroniarska
6	-	5	1	-	b	<i>Security and investigation activities</i>
-	-	-	-	-	c	
100,0	x	100,0	100,0	x	d	
5	-	3	2	-	a	Utrzymanie porządku w budynkach i zagospodaro-
6	-	4	2	-	b	wanie zieleni ^Δ
1	-	1	-	-	c	<i>Services to buildings and landscape activities</i>
120,0	x	133,3	100,0	x	d	
4	-	1	2	1	a	Administracyjna obsługa biura; wspomaganie dział-
3	-	1	2	-	b	ności gospodarczej ^Δ
-1	-	-	-	-1	c	<i>Office administrative and bussines support^Δ</i>
75,0	x	100,0	100,0	x	d	

TABL. 14. **SPÓŁKI HANDLOWE WEDŁUG FORM PRAWNYCH ORAZ SEKCJI I DZIAŁÓW POLSKIEJ KLASYFIKACJI**
COMMERCIAL COMPANIES BY LEGAL STATUS AS WELL AS BY SECTIONS AND DIVISIONS OF THE POLISH

WYSZCZEGÓLNIENIE <i>SPECIFICATION</i>		Ogółem <i>Grand total</i>	Spółki kapitałowe <i>Companies</i>		
			razem <i>total</i>	akcyjne <i>joint stock</i>	z ograniczoną odpowiedzial- nością <i>limited liability</i>
a – 31 XII 2014					
b – 31 XII 2015					
c – przyrost/spadek <i>increase/decrease</i>					
d – 2014=100					
Administracja publiczna i obrona narodowa; obo- wiązkowe zabezpieczenia społeczne	a	3	3	–	3
	b	3	3	–	3
Public administration and defence; compulsory social security	c	–	–	–	–
	d	100,0	100,0	x	100,0
Edukacja	a	38	32	–	32
Education	b	53	45	–	45
	c	15	13	–	13
	d	139,5	140,6	x	140,6
Opieka zdrowotna i pomoc społeczna	a	159	98	5	93
Human health and social work activities	b	177	115	5	110
	c	18	17	–	17
	d	111,3	117,3	100,0	118,3
Opieka zdrowotna	a	149	89	5	84
<i>Human health activities</i>	b	150	91	5	86
	c	1	2	–	2
	d	100,7	102,2	100,0	102,4
Pomoc społeczna z zakwaterowaniem	a	6	6	–	6
<i>Residential care activities</i>	b	17	17	–	17
	c	11	11	–	11
	d	283,3	283,3	x	283,3
Pomoc społeczna bez zakwaterowania	a	4	3	–	3
<i>Social work activities without accommodation</i>	b	10	7	–	7
	c	6	4	–	4
	d	250,0	233,3	x	233,3
Działalność związana z kulturą, rozrywką i rekre- acją	a	46	42	3	39
Arts, entertainment and recreation	b	55	50	4	46
	c	9	8	1	7
	d	119,6	119,0	133,3	117,9
Działalność twórcza związana z kulturą i rozrywką <i>Creative, arts and entertainment activities</i>	a	7	5	–	5
	b	7	6	–	6
	c	–	1	–	1
	d	100,0	120,0	x	120,0
Działalność bibliotek, archiwów, muzeów oraz pozos- tała działalność związana z kulturą <i>Libraries, archives, museums and other cultural acti- vities</i>	a	5	5	–	5
	b	5	5	–	5
	c	–	–	–	–
	d	100,0	100,0	x	100,0
Działalność związana z grami losowymi i zakładami wzajemnymi <i>Gambling and betting activities</i>	a	6	6	–	6
	b	6	6	–	6
	c	–	–	–	–
	d	100,0	100,0	x	100,0
Działalność sportowa, rozrywkowa i rekreacyjna	a	28	26	3	23
<i>Sports activities and amusement and recreation activities</i>	b	37	33	4	29
	c	9	7	1	6
	d	132,1	126,9	133,3	126,1
Pozostała działalność usługowa	a	44	41	–	41
Other service activities	b	48	46	–	46
	c	4	5	–	5
	d	109,1	112,2	x	112,2
Działalność organizacji członkowskich	a	4	4	–	4
<i>Activities of membership organisations</i>	b	4	4	–	4
	c	–	–	–	–
	d	100,0	100,0	x	100,0
Naprawa i konserwacja komputerów i artykułów użytku osobistego i domowego <i>Repair of computers and personal and household goods</i>	a	9	9	–	9
	b	13	13	–	13
	c	4	4	–	4
	d	144,4	144,4	x	144,4
Pozostała indywidualna działalność usługowa	a	31	28	–	28
<i>Other personal service activities</i>	b	31	29	–	29
	c	–	1	–	1
	d	100,0	103,6	x	103,6

1 Patrz uwagi ogólne, pkt 12 na str. 8.

1 See general notes, item 12 on page 8.

CJI DZIAŁALNOŚCI¹ (dok.)CLASSIFICATION OF ACTIVITIES¹ (cont.)

Spółki osobowe <i>Partnerships</i>					WYSZCZEGÓLNIENIE <i>SPECIFICATION</i>	
razem <i>total</i>	partnerskie <i>professional</i>	jawne <i>unlimited</i>	komandy- towe <i>limited</i>	komandyto- wo-akcyjne <i>limited joint-stock</i>		
–	–	–	–	–	a	Administracja publiczna i obrona narodowa; obo-
–	–	–	–	–	b	wiązkowe zabezpieczenia społeczne
–	–	–	–	–	c	Public administration and defence; compulsory
x	x	x	x	x	d	social security
6	–	6	–	–	a Edukacja
8	–	6	2	–	b	Education
2	–	–	2	–	c	
133,3	x	100,0	x	x	d	
61	30	30	1	–	a Opieka zdrowotna i pomoc społeczna
62	32	27	3	–	b	Human health and social work activities
1	2	-3	2	–	c	
101,6	106,7	90,0	3 razy	x	d	
60	30	30	–	–	a Opieka zdrowotna
59	32	27	–	–	b	<i>Human health activities</i>
-1	2	-3	–	–	c	
98,3	106,7	90,0	x	x	d	
–	–	–	–	–	a Pomoc społeczna z zakwaterowaniem
–	–	–	–	–	b	<i>Residential care activities</i>
–	–	–	–	–	c	
x	x	x	x	x	d	
1	–	–	1	–	a Pomoc społeczna bez zakwaterowania
3	–	–	3	–	b	<i>Social work activities without accommodation</i>
2	–	–	2	–	c	
3 razy	x	x	3 razy	x	d	
4	–	4	–	–	a	Działalność związana z kulturą, rozrywką i re-
5	–	3	2	–	b	kreacją
1	–	-1	2	–	c	Arts, entertainment and recreation
125,0	x	75,0	x	x	d	
2	–	2	–	–	a	Działalność twórcza związana z kulturą i rozrywką
1	–	1	–	–	b	<i>Creative, arts and entertainment activities</i>
-1	–	-1	–	–	c	
50,0	x	50,0	x	x	d	
–	–	–	–	–	a	Działalność bibliotek, archiwów, muzeów oraz pozos-
–	–	–	–	–	b	stała działalność związana z kulturą
–	–	–	–	–	c	<i>Libraries, archives, museums and other cultural</i>
x	x	x	x	x	d	<i>activities</i>
–	–	–	–	–	a	Działalność związana z grami losowymi i zakładami
–	–	–	–	–	b	wzajemnymi
–	–	–	–	–	c	<i>Gambling and betting activities</i>
x	x	x	x	x	d	
2	–	2	–	–	a Działalność sportowa, rozrywkowa i rekreacyjna
4	–	2	2	–	b	<i>Sports activities and amusement and recreation</i>
2	–	–	2	–	c	<i>activities</i>
200,0	x	100,0	x	x	d	
3	–	1	2	–	a Pozostała działalność usługowa
2	–	1	1	–	b	Other service activities
-1	–	–	-1	–	c	
66,7	x	100,0	50,0	x	d	
–	–	–	–	–	a Działalność organizacji członkowskich
–	–	–	–	–	b	<i>Activities of membership organisations</i>
–	–	–	–	–	c	
x	x	x	x	x	d	
–	–	–	–	–	a	Naprawa i konserwacja komputerów i artykułów
–	–	–	–	–	b	użytku osobistego i domowego
–	–	–	–	–	c	<i>Repair of computers and personal and household</i>
x	x	x	x	x	d	<i>goods</i>
3	–	1	2	–	a Pozostała indywidualna działalność usługowa
2	–	1	1	–	b	<i>Other personal service activities</i>
-1	–	–	-1	–	c	

TABL. 15. **SPÓŁKI HANDLOWE WEDŁUG FORM PRAWNYCH ORAZ PODREGIONÓW I POWIATÓW¹**
COMMERCIAL COMPANIES BY LEGAL STATUS AS WELL AS BY SUBREGIONS AND POWIATS¹

WYSZCZEGÓLNIENIE <i>SPECIFICATION</i>		Ogółem <i>Grand total</i>	Spółki kapitałowe <i>Companies</i>		
			razem <i>total</i>	akcyjne <i>joint stock</i>	z ograniczoną odpowiedzialnością <i>limited liability</i>
WOJEWÓDZTWO	a	6676	5710	136	5574
VOIVODSHIP	b	7079	6055	138	5917
	c	403	345	2	343
	d	106,0	106,0	101,5	106,2
PODREGION NYSKI	a	1632	1382	22	1360
SUBREGION NYSKI	b	1702	1449	24	1425
	c	70	67	2	65
	d	104,3	104,8	109,1	104,8
powiaty: <i>powiats:</i>					
Brzeski	a	492	425	6	419
	b	509	440	6	434
	c	17	15	–	15
	d	103,5	103,5	100,0	103,6
Głubczycki	a	142	121	4	117
	b	146	123	4	119
	c	4	2	–	2
	d	102,8	101,7	100,0	101,7
Namysłowski	a	216	175	1	174
	b	225	186	2	184
	c	9	11	1	10
	d	104,2	106,3	200,0	105,7
Nyski	a	605	510	8	502
	b	640	544	9	535
	c	35	34	1	33
	d	105,8	106,7	112,5	106,6
Prudnicki	a	177	151	3	148
	b	182	156	3	153
	c	5	5	–	5
	d	102,8	103,3	100,0	103,4
PODREGION OPOLSKI	a	5044	4328	114	4214
SUBREGION OPOLSKI	b	5377	4606	114	4492
	c	333	278	–	278
	d	106,6	106,4	100,0	106,6
powiaty: <i>powiats:</i>					
Kędzierzyńsko-kozielski	a	635	561	35	526
	b	663	582	34	548
	c	28	21	-1	22
	d	104,4	103,7	97,1	104,2
Kluczborski	a	267	224	9	215
	b	276	234	9	225
	c	9	10	–	10
	d	103,4	104,5	100,0	104,7
Krapkowicki	a	360	302	3	299
	b	388	329	3	326
	c	28	27	–	27
	d	107,8	108,9	100,0	109,0
Oleski	a	224	179	5	174
	b	239	196	5	191
	c	15	17	–	17
	d	106,7	109,5	100,0	109,8
Opolski	a	651	548	7	541
	b	704	584	7	577
	c	53	36	–	36
	d	108,1	106,6	100,0	106,7
Strzelecki	a	297	254	4	250
	b	315	268	4	264
	c	18	14	–	14
	d	106,1	105,5	100,0	105,6
Miasto na prawach powiatu – Opole	a	2610	2260	51	2209
<i>City with powiat status – Opole</i>	b	2792	2413	52	2361
	c	182	153	1	152
	d	107,0	106,8	102,0	106,9

¹ Patrz uwagi ogólne, pkt 12 na str. 8.

¹ See general notes, item 12 on page 8.

Spółki osobowe <i>Partnerships</i>					WYSZCZEGÓLNIENIE <i>SPECIFICATION</i>	
<i>razem total</i>	<i>partnerskie professional</i>	<i>jawne unlimited</i>	<i>komandy- towe limited</i>	<i>komandyto- wo-akcyjne limited joint-stock</i>		
						a – 31 XII 2014 b – 31 XII 2015 c – przyrost/spadek <i>increase/decrease</i> d – 2014=100
966	55	697	182	32	a OGÓŁEM
1024	59	712	222	31	b	TOTAL
58	4	15	40	-1	c	
106,0	107,3	102,2	122,0	96,9	d	
250	16	186	46	2	a PODREGION NYSKI
253	17	189	45	2	b	SUBREGION NYSKI
3	1	3	-1	-	c	
101,2	106,3	101,6	97,8	100,0	d	
						powiaty: <i>powiaty:</i>
67	4	53	10	-	a Brzeski
69	5	56	8	-	b	
2	1	3	-2	-	c	
103,0	125,0	105,7	80,0	x	d	
21	3	15	3	-	a Głubczycki
23	3	15	5	-	b	
2	-	-	2	-	c	
109,5	100,0	100,0	166,7	x	d	
41	4	23	13	1	a Namysłowski
39	4	22	12	1	b	
-2	-	-1	-1	-	c	
95,1	100,0	95,7	92,3	100,0	d	
95	3	78	13	1	a Nyski
96	3	78	14	1	b	
1	-	-	1	-	c	
101,1	100,0	100,0	107,7	100,0	d	
26	2	17	7	-	a Prudnicki
26	2	18	6	-	b	
-	-	1	-1	-	c	
100,0	100,0	105,9	85,7	x	d	
716	39	511	136	30	a PODREGION OPOLSKI
771	42	523	177	29	b	SUBREGION OPOLSKI
55	3	12	41	-1	c	
107,7	107,7	102,3	130,1	96,7	d	
						powiaty: <i>powiaty:</i>
74	1	59	10	4	a Kędzierzyńsko-kozielski
81	1	61	15	4	b	
7	-	2	5	-	c	
109,5	100,0	103,4	150,0	100,0	d	
43	4	30	9	-	a Kluczborski
42	4	31	7	-	b	
-1	-	1	-2	-	c	
97,7	100,0	103,3	77,8	x	d	
58	1	45	12	-	a Krapkowicki
59	2	42	15	-	b	
1	1	-3	3	-	c	
101,7	200,0	93,3	125,0	x	d	
45	-	40	5	-	a Oleski
43	-	39	4	-	b	
-2	-	-1	-1	-	c	
95,6	x	97,5	80,0	x	d	
103	1	80	21	1	a Opolski
120	1	86	31	2	b	
17	-	6	10	1	c	
116,5	100,0	107,5	147,6	200,0	d	
43	-	35	8	-	a Strzelecki
47	-	37	10	-	b	
4	-	2	2	-	c	
109,3	x	105,7	125,0	x	d	
350	32	222	71	25	a Miasto na prawach powiatu – Opole
379	34	227	95	23	b	<i>City with powiat status – Opole</i>
29	2	5	24	-2	c	
108,3	106,3	102,3	133,8	92,0	d	

TABL. 16. SPÓŁKI HANDLOWE WEDŁUG RODZAJU KAPITAŁU ORAZ FORM PRAWNYCH¹
 COMMERCIAL COMPANIES BY TYPE OF CAPITAL AND LEGAL STATUS¹

WYSZCZEGÓLNIENIE SPECIFICATION a – 31 XII 2014 b – 31 XII 2015 c – przyrost/spadek increase/decrease d – 2014=100	Ogółem ² Grand total ²	Według ro By ty				
		Skarbu Państwa State Treasury		państwowych osób prawnych state legal persons		
		razem total	w tym jedno- osobowe of which sole share-holder	razem total	w tym o jednorod- nym rodzaju of which homogenous	
OGÓŁEM	a	6676	23	8	78	11
TOTAL	b	7079	21	8	80	13
	c	403	-2	-	2	2
	d	106,0	91,3	100,0	102,6	118,2
Spółki kapitałowe	a	5710	23	8	74	11
Companies	b	6055	21	8	75	13
	c	345	-2	-	1	2
	d	106,0	91,3	100,0	101,4	118,2
w tym : of which:						
akcyjne	a	136	14	2	4	-
joint stock	b	138	12	2	4	-
	c	2	-2	-	-	-
	d	101,5	85,7	100,0	100,0	x
z ograniczoną odpowiedzialnością	a	5574	9	6	70	11
limited liability	b	5917	9	6	71	13
	c	343	-	-	1	2
	d	106,2	100,0	100,0	101,4	118,2
Spółki osobowe	a	966	-	-	4	-
Partnerships	b	1024	-	-	5	-
	c	58	-	-	1	-
	d	106,0	x	x	125,0	x
w tym : of which:						
partnerskie	a	55	-	-	-	-
professional	b	59	-	-	-	-
	c	4	-	-	-	-
	d	107,3	x	x	x	x
jawne	a	697	-	-	1	-
unlimited	b	712	-	-	1	-
	c	15	-	-	-	-
	d	102,2	x	x	100,0	x
komandytowe	a	182	-	-	1	-
limited	b	222	-	-	2	-
	c	40	-	-	1	-
	d	122,0	x	x	200,0	x
komandytowo-akcyjne	a	32	-	-	2	-
limited joint-stock	b	31	-	-	2	-
	c	-1	-	-	-	-
	d	96,9	x	x	100,0	x

1 Patrz uwagi ogólne, pkt 12 na str. 8. 2 Sumy danych wg rodzajów kapitału nie równają się ich ogólnej liczbie, ponieważ spółki 3 Krajowych osób fizycznych i pozostałych krajowych jednostek prywatnych

1 See general notes, item 12 on page 8. 2 Grand total by types of capital is not sum of totals because one company can occur in domestic private entities.

dzaju kapitału <i>pes of capital</i>						WYSZCZEGÓLNIENIE <i>SPECIFICATION</i> a – 31 XII 2014 b – 31 XII 2015 c – przyrost/spadek <i>increase/decrease</i> d – 2014=100	
samorządu terytorialnego <i>local self-government</i>		prywatnego krajowego ³ <i>domestic private³</i>		zagranicznego <i>foreign entities</i>			
razem <i>total</i>	w tym o jednorod- nym rodzaju <i>of which homoge- nous</i>	razem <i>total</i>	w tym o jednorod- nym rodzaju <i>of which homoge- nous</i>	razem <i>total</i>	w tym o jednorod- nym rodzaju <i>of which homoge- nous</i>		
99	82	5697	4697	1494	844	a	OGÓŁEM
98	82	5838	4843	1482	839	b	TOTAL
-1	–	141	146	-12	-5	c	
99,0	100,0	102,5	103,1	99,2	99,4	d	
99	82	4743	3838	1460	834	a	Spółki kapitałowe
98	82	4871	3981	1449	829	b	<i>Companies</i>
-1	–	128	143	-11	-5	c	
99,0	100,0	102,7	103,7	99,2	99,4	d	
							w tym: <i>of which:</i>
10	5	118	67	33	10	a	akcyjne
10	5	119	70	33	10	b	<i>joint stock</i>
–	–	1	3	–	–	c	
100,0	100,0	100,8	104,5	100,0	100,0	d	
89	77	4625	3771	1427	824	a	z ograniczoną odpowiedzialnością
88	77	4752	3911	1416	819	b	<i>limited liability</i>
-1	–	127	140	-11	-5	c	
98,9	100,0	102,7	103,7	99,2	99,4	d	
–	–	954	859	34	10	a	Spółki osobowe
–	–	967	862	33	10	b	<i>Partnerships</i>
–	–	13	3	-1	–	c	
x	x	101,4	100,3	97,1	100,0	d	
							w tym: <i>of which:</i>
–	–	54	54	–	–	a	partnerskie
–	–	57	57	–	–	b	<i>professional</i>
–	–	3	3	–	–	c	
x	x	105,6	105,6	x	x	d	
–	–	693	686	6	3	a	jawne
–	–	693	686	4	2	b	<i>unlimited</i>
–	–	–	–	-2	-1	c	
x	x	100,0	100,0	66,7	66,7	d	
–	–	175	93	27	7	a	komandytowe
–	–	187	94	28	8	b	<i>limited</i>
–	–	12	1	1	1	c	
x	x	106,9	101,1	103,7	114,3	d	
–	–	32	26	1	–	a	komandytowo-akcyjne
–	–	30	25	1	–	b	<i>limited joint-stock</i>
–	–	-2	-1	–	–	c	
x	x	93,8	96,2	100,0	x	d	

o mieszanym kapitale występują w dwóch lub więcej rubrykach tablicy, zależnie od rodzajów kapitału zaangażowanego w spółce.

more than one column depending on whether the capital is owned by two or more ownerships. 3 Domestic natural persons and other

TABL. 17. SPÓŁKI HANDLOWE WEDŁUG RODZAJU KAPITAŁU ORAZ SEKCJI POLSKIEJ KLASYFIKACJI DZIA
 COMMERCIAL COMPANIES BY TYPE OF CAPITAL AND SECTIONS OF THE POLISH CLASSIFICATION OF

WYSZCZEGÓLNIENIE SPECIFICATION a – 31 XII 2014 b – 31 XII 2015 c – przyrost/spadek increase/decrease d – 2014=100	Ogółem ² Grand total ²	Według ro By ty				
		Skarbu Państwa State Treasury		państwowych osób prawnych state legal persons		
		razem total	w tym jedno- osobowe of which sole shareholder	razem total	w tym o jednorod- nym rodzaju of which homogenous	
OGÓŁEM	a	6676	23	8	78	11
TOTAL	b	7079	21	8	80	13
	c	403	-2	-	2	2
	d	106,0	91,3	100,0	102,6	118,2
w tym : of which:						
Rolnictwo, leśnictwo, łowiectwo i rybactwo	a	249	2	2	4	3
Agriculture, forestry and fishing	b	258	2	2	4	3
	c	9	-	-	-	-
	d	103,6	100,0	100,0	100,0	100,0
Przemysł	a	1454	10	1	26	2
Industry	b	1507	10	2	25	2
	c	53	-	1	-1	-
	d	103,6	100,0	200,0	96,2	100,0
górnictwo i wydobywanie	a	30	2	-	2	1
mining and quarrying	b	33	2	-	2	1
	c	3	-	-	-	-
	d	110,0	100,0	x	100,0	100,0
przetwórstwo przemysłowe	a	1238	7	1	21	1
manufacturing	b	1272	6	1	20	1
	c	34	-1	-	-1	-
	d	102,7	85,7	100,0	95,2	100,0
wytwarzanie i zaopatrywanie w energię elektryczną, gaz, parę wodną i gorącą wodę ^Δ	a	79	-	-	2	-
electricity, gas, steam and air conditioning supply	b	86	-	-	2	-
	c	7	-	-	-	-
	d	108,9	x	x	100,0	x
dostawa wody; gospodarowanie ściekami i odpadami; rekultywacja ^Δ	a	107	1	-	1	-
water supply; sewerage, waste management and remediation activities	b	116	2	1	1	-
	c	9	1	1	-	-
	d	108,4	200,0	x	100,0	x
Budownictwo	a	864	2	2	11	-
Construction	b	923	2	2	12	-
	c	59	-	-	1	-
	d	106,8	100,0	100,0	109,1	x
Handel; naprawa pojazdów samochodowych ^Δ	a	1931	1	-	11	3
Trade; repair of motor vehicles ^Δ	b	1992	1	-	12	4
	c	61	-	-	1	1
	d	103,2	100,0	x	109,1	133,3
Transport i gospodarka magazynowa	a	277	3	-	4	-
Transportation and storage	b	302	2	-	4	-
	c	25	-1	-	-	-
	d	109,0	66,7	x	100,0	x

1 Patrz uwagi ogólne, pkt 12 na str. 8. 2 Sumy danych wg rodzajów kapitału nie równają się ich ogólnej liczbie, ponieważ spółki 3 Krajowych osób fizycznych i pozostałych krajowych jednostek prywatnych.

1 See general notes, item 12 on page 8. 2 Grand total by types of capital is not sum of totals because one company can occur in domestic private entities.

ŁALNOŚCI¹
ACTIVITIES¹

dzaju kapitału <i>pes of capital</i>						WYSZCZEGÓLNIENIE <i>SPECIFICATION</i> a – 31 XII 2014 b – 31 XII 2015 c – przyrost/spadek <i>increase/decrease</i> d – 2014=100	
samorządu terytorialnego <i>local self-government</i>		prywatnego krajowego ³ <i>domestic private³</i>		zagranicznego <i>foreign entities</i>			
razem <i>total</i>	w tym o jednorodnym rodzaju <i>of which homogenous</i>	razem <i>total</i>	w tym o jednorodnym rodzaju <i>of which homogenous</i>	razem <i>total</i>	w tym o jednorodnym rodzaju <i>of which homogenous</i>		
99	82	5697	4697	1494	844	a	OGÓŁEM TOTAL
98	82	5838	4843	1482	839	b	
-1	-	141	146	-12	-5	c	
99,0	100,0	102,5	103,1	99,2	99,4	d	
							w tym: <i>of which:</i>
–	–	230	187	37	14	a Rolnictwo, leśnictwo, łowiectwo i rybactwo
–	–	236	198	35	13	b	<i>Agriculture, forestry and fishing</i>
–	–	6	11	-2	-1	c	
x	x	102,6	105,9	94,6	92,9	d	
49	44	1159	895	419	237	a Przemysł
49	44	1170	908	414	235	b	<i>Industry</i>
–	–	11	13	-5	-2	c	
100,0	100,0	100,9	101,5	98,8	99,2	d	
–	–	26	15	9	3	a górnictwo i wydobywanie
–	–	27	16	9	3	b	<i>mining and quarrying</i>
–	–	1	1	–	–	c	
x	x	103,8	106,7	100,0	100,0	d	
3	2	1007	788	374	217	a przetwórstwo przemysłowe
3	1	1011	794	370	216	b	<i>manufacturing</i>
–	-1	4	6	-4	-1	c	
100,0	50,0	100,4	100,8	98,9	99,5	d	
9	7	66	49	13	5	a	wytwarzanie i zaopatrywanie w energię
9	7	71	52	14	5	b	elektryczną, gaz, parę wodną i gorącą
–	–	5	3	1	–	c	wodę ^Δ
100,0	100,0	107,6	106,1	107,7	100,0	d	<i>electricity, gas, steam and air conditioning supply</i>
37	35	60	43	23	12	a	dostawa wody; gospodarowanie ściekami
37	36	61	46	21	11	b	i odpadami; rekultywacja ^Δ
–	1	1	3	-2	-1	c	<i>water supply; sewerage, waste management</i>
100,0	102,9	101,7	107,0	91,3	91,7	d	<i>and remediation activities</i>
7	5	756	609	203	98	a Budownictwo
7	5	790	636	202	95	b	<i>Construction</i>
–	–	34	27	-1	-3	c	
100,0	100,0	104,5	104,4	99,5	96,9	d	
–	–	1694	1434	397	232	a	Handel; naprawa pojazdów samochodowych ^Δ
1	1	1701	1449	394	232	b	<i>Trade; repair of motor vehicles^Δ</i>
1	1	7	15	-3	–	c	
x	x	100,4	101,0	99,2	100,0	d	
8	7	234	198	60	33	a Transport i gospodarka magazynowa
8	7	236	202	61	35	b	<i>Transportation and storage</i>
–	–	2	4	1	2	c	
100,0	100,0	100,9	102,0	101,7	106,1	d	

o mieszanym kapitale występują w dwóch lub więcej rubrykach tablicy, zależnie od rodzajów kapitału zaangażowanego w spółce.

more than one column depending on whether the capital is owned by two or more ownerships. 3 Domestic natural persons and other

TABL. 17. SPÓŁKI HANDLOWE WEDŁUG RODZAJU KAPITAŁU ORAZ SEKCJI POLSKIEJ KLASYFIKACJI DZIAŁ
 COMMERCIAL COMPANIES BY TYPE OF CAPITAL AND SECTIONS OF THE POLISH CLASSIFICATION OF

WYSZCZEGÓLNIENIE SPECIFICATION a – 31 XII 2014 b – 31 XII 2015 c – przyrost/spadek increase/decrease d – 2014=100	Ogółem ² Grand total ²	Według ro By ty				
		Skarbu Państwa State Treasury		państwowych osób prawnych state legal persons		
		razem total	w tym jedno- osobowe of which sole shareholder	razem total	w tym o jednorod- nym rodzaju of which homogenous	
Zakwaterowanie i gastronomia ^Δ	a	160	1	1	1	–
Accommodation and catering ^Δ	b	174	–	–	1	–
	c	14	-1	-1	–	–
	d	108,8	x	x	100,0	x
Informacja i komunikacja	a	228	1	1	4	–
Information and communication	b	245	1	1	4	–
	c	17	–	–	–	–
	d	107,5	100,0	100,0	100,0	x
Działalność finansowa i ubezpieczeniowa	a	143	–	–	1	–
Financial and insurance activities	b	149	–	–	1	–
	c	6	–	–	–	–
	d	104,2	x	x	100,0	x
Obsługa rynku nieruchomości ^Δ	a	235	1	–	1	–
Real estate activities	b	256	1	–	1	–
	c	21	–	–	–	–
	d	108,9	100,0	x	100,0	x
Działalność profesjonalna, naukowa i tech- niczna	a	519	–	–	13	3
Professional, scientific and technical acti- vities	b	576	–	–	13	3
	c	57	–	–	–	–
	d	111,0	x	x	100,0	100,0
Administrowanie i działalność wspierająca ^Δ Administrative and support service acti- vities	a	325	–	–	–	–
	b	359	–	–	1	1
	c	34	–	–	1	1
	d	110,5	x	x	x	x
Administracja publiczna i obrona narodowa; obowiązkowe zabezpieczenia społeczne Public administration and defence; com- pulsory social security	a	3	–	–	–	–
	b	3	–	–	–	–
	c	–	–	–	–	–
	d	100,0	x	x	x	x
Edukacja	a	38	–	–	–	–
Education	b	53	–	–	–	–
	c	15	–	–	–	–
	d	139,5	x	x	x	x
Opieka zdrowotna i pomoc społeczna	a	159	1	1	–	–
Human health and social work activities	b	177	1	1	–	–
	c	18	–	–	–	–
	d	111,3	100,0	100,0	x	x
Działalność związana z kulturą, rozrywką i rekreacją	a	46	1	–	1	–
Arts, entertainment and recreation	b	55	1	–	1	–
	c	9	–	–	–	–
	d	119,6	100,0	x	100,0	x
Pozostała działalność usługowa	a	44	–	–	1	–
Other service activities	b	48	–	–	1	–
	c	4	–	–	–	–
	d	109,1	x	x	100,0	x

1 Patrz uwagi ogólne, pkt 12 na str. 8. 2 Sumy danych wg rodzajów kapitału nie równają się ich ogólnej liczbie, ponieważ spółki 3 Krajowych osób fizycznych i pozostałych krajowych jednostek prywatnych.

1 See general notes, item 12 on page 8. 2 Grand total by types of capital is not sum of totals because one company can occur in domestic private entities.

ŁALNOŚCI¹ (dok.)ACTIVITIES¹ (cont.)

dzaju kapitału pes of capital						WYSZCZEGÓLNIENIE SPECIFICATION a – 31 XII 2014 b – 31 XII 2015 c – przyrost/spadek increase/decrease d – 2014=100
samorządu terytorialnego local self-government		prywatnego krajowego ³ domestic private ³		zagranicznego foreign entities		
razem total	w tym o jednorodnym rodzaju of which homogenous	razem total	w tym o jednorodnym rodzaju of which homogenous	razem total	w tym o jednorodnym rodzaju of which homogenous	
1	1	144	118	34	13	a Zakwaterowanie i gastronomia ^Δ
2	2	149	125	34	15	b Accommodation and catering ^Δ
1	1	5	7	–	2	c
200,0	200,0	103,5	105,9	100,0	115,4	d
3	2	211	175	30	9	a Informacja i komunikacja
2	1	216	179	32	11	b Information and communication
-1	-1	5	4	2	2	c
66,7	50,0	102,4	102,3	106,7	122,2	d
4	–	135	122	7	6	a Działalność finansowa i ubezpieczeniowa
4	–	130	117	10	7	b Financial and insurance activities
–	–	-5	-5	3	1	c
100,0	x	96,3	95,9	142,9	116,7	d
10	9	193	159	50	31	a Obsługa rynku nieruchomości ^Δ
10	9	206	169	48	29	b Real estate activities
–	–	13	10	-2	-2	c
100,0	100,0	106,7	106,3	96,0	93,5	d
1	–	447	391	95	67	a Działalność profesjonalna, naukowa i techniczna
1	1	469	413	95	67	b Professional, scientific and technical activities
–	1	22	22	–	–	c
100,0	x	104,9	105,6	100,0	100,0	d
–	–	232	180	130	91	a Administrowanie i działalność wspierająca ^Δ
–	–	251	199	125	87	b Administrative and support service activities
–	–	19	19	-5	-4	c
x	x	108,2	110,6	96,2	95,6	d
1	1	2	1	–	–	a Administracja publiczna i obrona narodowa;
1	1	2	1	–	–	b obowiązkowe zabezpieczenia społeczne
–	–	–	–	–	–	c Public administration and defence; compulsory social security
100,0	100,0	100,0	100,0	x	x	d
1	1	33	31	5	4	a Edukacja
–	–	41	36	5	4	b Education
-1	-1	8	5	–	–	c
x	x	124,2	116,1	100,0	100,0	d
8	8	148	136	9	1	a Opieka zdrowotna i pomoc społeczna
8	8	157	143	10	1	b Human health and social work activities
–	–	9	7	1	–	c
100,0	100,0	106,1	105,1	111,1	100,0	d
5	3	39	28	10	4	a Działalność związana z kulturą, rozrywką i rekreacją
5	3	43	33	9	4	b Arts, entertainment and recreation
–	–	4	5	-1	–	c
100,0	100,0	110,3	117,9	90,0	100,0	d
1	1	39	33	8	4	a Pozostała działalność usługowa
–	–	40	35	8	4	b Other service activities
-1	-1	1	2	–	–	c
x	x	102,6	106,1	100,0	100,0	d

o mieszanym kapitale występują w dwóch lub więcej rubrykach tablicy, zależnie od rodzajów kapitału zaangażowanego w spółce.

more than one column depending on whether the capital is owned by two or more ownerships. 3 Domestic natural persons and other

TABL. 18. **SPÓŁKI HANDLOWE WEDŁUG RODZAJU KAPITAŁU ORAZ PODREGIONÓW I POWIATÓW¹**
COMMERCIAL COMPANIES BY TYPE OF CAPITAL AS WELL AS BY SUBREGIONS AND POWIATS¹

WYSZCZEGÓLNIENIE <i>SPECIFICATION</i> a – 31 XII 2014 b – 31 XII 2015 c – przyrost/spadek <i>increase/decrease</i> d – 2014=100	Ogółem ² <i>Grand total²</i>	Według ro <i>By ty</i>				
		Skarbu Państwa <i>State Treasury</i>		państwowych osób prawnych <i>state legal persons</i>		
		razem <i>total</i>	w tym jedno- osobowe <i>of which sole shareholder</i>	razem <i>total</i>	w tym o jednorod- nym rodzaju <i>of which homogenous</i>	
WOJEWÓDZTWO	a	6676	23	8	78	11
VOIVODSHIP	b	7079	21	8	80	13
	c	403	-2	-	2	2
	d	106,0	91,3	100,0	102,6	118,2
PODREGION NYSKI	a	1632	5	2	16	4
SUBREGION NYSKI	b	1702	5	2	17	5
	c	70	-	-	1	1
	d	104,3	100,0	100,0	106,3	125,0
powiaty: <i>powiats:</i>						
Brzeski	a	492	1	-	3	-
	b	509	1	-	3	-
	c	17	-	-	-	-
	d	103,5	100,0	x	100,0	x
Głubczycki	a	142	-	-	2	1
	b	146	-	-	2	1
	c	4	-	-	-	-
	d	102,8	x	x	100,0	100,0
Namysłowski	a	216	1	1	2	-
	b	225	1	1	3	1
	c	9	-	-	1	-
	d	104,2	100,0	100,0	150,0	x
Nyski	a	605	3	1	5	1
	b	640	3	1	5	1
	c	35	-	-	-	-
	d	105,8	100,0	100,0	100,0	100,0
Prudnicki	a	177	-	-	4	2
	b	182	-	-	4	2
	c	5	-	-	-	-
	d	102,8	x	x	100,0	100,0

¹ Patrz uwagi ogólne, pkt 12 na str. 8. ² Sumy danych wg rodzajów kapitału nie równają się ich ogólnej liczbie, ponieważ spółki 3 Krajowych osób fizycznych i pozostałych krajowych jednostek prywatnych.

¹ See general notes, item 12 on page 8. ² Grand total by types of capital is not sum of totals because one company can occur in domestic private entities.

dzaju kapitału <i>pes of capital</i>						WYSZCZEGÓLNIENIE <i>SPECIFICATION</i> a – 31 XII 2014 b – 31 XII 2015 c – przyrost/spadek <i>increase/decrease</i> d – 2014=100
samorządu terytorialnego <i>local self-government</i>		prywatnego krajowego ³ <i>domestic private³</i>		zagranicznego <i>foreign entities</i>		
razem <i>total</i>	w tym o jednorodnym rodzaju <i>of which homogeneous</i>	razem <i>total</i>	w tym o jednorodnym rodzaju <i>of which homogeneous</i>	razem <i>total</i>	w tym o jednorodnym rodzaju <i>of which homogeneous</i>	
99	82	5697	4697	1494	844	a WOJEWÓDZTWO
98	82	5838	4843	1482	839	b VOIVODSHIP
-1	-	141	146	-12	-5	c
99,0	100,0	102,5	103,1	99,2	99,4	d
44	41	1436	1192	300	144	a PODREGION NYSKI
45	42	1443	1209	294	144	b SUBREGION NYSKI
1	1	7	17	-6	-	c
102,3	102,4	100,5	101,4	98,0	100,0	d
						powiaty: powiats:
10	10	451	395	61	28	a Brzeski
10	10	448	396	61	28	b
-	-	-3	1	-	-	c
100,0	100,0	99,3	100,3	100,0	100,0	d
7	7	123	103	25	11	a Głubczycki
7	7	121	100	25	11	b
-	-	-2	-3	-	-	c
100,0	100,0	98,4	97,1	100,0	100,0	d
7	5	193	160	34	16	a Namysłowski
7	5	194	164	31	15	b
-	-	1	4	-3	-1	c
100,0	100,0	100,5	102,5	91,2	93,8	d
13	13	530	426	130	59	a Nyski
13	13	538	437	131	63	b
-	-	8	11	1	4	c
100,0	100,0	101,5	102,6	100,8	106,8	d
7	6	139	108	50	30	a Prudnicki
8	7	142	112	46	27	b
1	1	3	4	-4	-3	c
114,3	116,7	102,2	103,7	92,0	90,0	d

o mieszanym kapitale występują w dwóch lub więcej rubrykach tablicy, zależnie od rodzajów kapitału zaangażowanego w spółce.

more than one column depending on whether the capital is owned by two or more ownerships. ³ Domestic natural persons and other

TABL. 18. **SPÓŁKI HANDLOWE WEDŁUG RODZAJU KAPITAŁU ORAZ PODREGIONÓW I POWIATÓW¹ (dok.)**
COMMERCIAL COMPANIES BY TYPE OF CAPITAL AS WELL AS BY SUBREGIONS AND POWIATS¹ (cont.)

WYSZCZEGÓLNIENIE <i>SPECIFICATION</i> a – 31 XII 2014 b – 31 XII 2015 c – przyrost/spadek <i>increase/decrease</i> d – 2014=100	Ogółem ² <i>Grand total²</i>	Według ro <i>By ty</i>				
		Skarbu Państwa <i>State Treasury</i>		państwowych osób prawnych <i>state legal persons</i>		
		razem <i>total</i>	w tym jedno- osobowe <i>of which sole shareholder</i>	razem <i>total</i>	w tym o jednorod- nym rodzaju <i>of which homogenous</i>	
PODREGION OPOLSKI	a	5044	18	6	62	7
SUBREGION OPOLSKI	b	5377	16	6	63	8
	c	333	-2	-	1	1
	d	106,6	88,9	100,0	101,6	114,3
powiaty: <i>powiats:</i>						
Kędzierzyńsko-kozielski	a	635	3	1	10	-
	b	663	2	-	10	-
	c	28	-1	-	-	-
	d	104,4	66,7	x	100,0	x
Kluczborski	a	267	3	2	2	-
	b	276	4	3	3	1
	c	9	1	1	1	-
	d	103,4	133,3	150,0	150,0	x
Krapkowicki	a	360	-	-	4	-
	b	388	-	-	5	-
	c	28	-	-	1	-
	d	107,8	x	x	125,0	x
Oleski	a	224	1	-	3	1
	b	239	1	-	3	1
	c	15	-	-	-	-
	d	106,7	100,0	x	100,0	100,0
Opolski	a	651	1	-	9	1
	b	704	1	-	9	1
	c	53	-	-	-	-
	d	108,1	100,0	x	100,0	100,0
Strzelecki	a	297	1	1	3	-
	b	315	1	1	3	-
	c	18	-	-	-	-
	d	106,1	100,0	100,0	100,0	x
Miasto na prawach powiatu – Opole	a	2610	9	2	31	5
<i>City with powiat status – Opole</i>	b	2792	7	2	30	5
	c	182	-2	-	-1	-
	d	107,0	77,8	100,0	96,8	100,0

1 Patrz uwagi ogólne, pkt 12 na str. 8. 2 Sumy danych wg rodzajów kapitału nie równają się ich ogólnej liczbie, ponieważ spółki 3 Krajowych osób fizycznych i pozostałych krajowych jednostek prywatnych.

1 See general notes, item 12 on page 8. 2 Grand total by types of capital is not sum of totals because one company can occur in domestic private entities.

działu kapitału <i>pes of capital</i>						WYSZCZEGÓLNIENIE <i>SPECIFICATION</i> a – 31 XII 2014 b – 31 XII 2015 c – przyrost/spadek <i>increase/decrease</i> d – 2014=100
samorządu terytorialnego <i>local self-government</i>		prywatnego krajowego ³ <i>domestic private³</i>		zagranicznego <i>foreign entities</i>		
razem <i>total</i>	w tym o jednorodnym rodzaju <i>of which homogeneous</i>	razem <i>total</i>	w tym o jednorodnym rodzaju <i>of which homogeneous</i>	razem <i>total</i>	w tym o jednorodnym rodzaju <i>of which homogeneous</i>	
55	41	4261	3505	1194	700	a PODREGION OPOLSKI
53	40	4395	3634	1188	695	b SUBREGION OPOLSKI
-2	-1	134	129	-6	-5	c
96,4	97,6	103,1	103,7	99,5	99,3	d
powiaty: <i>powiats:</i>						
7	6	555	448	133	71	a Kędzierzyńsko-kozielski
7	6	569	460	129	66	b
-	-	14	12	-4	-5	c
100,0	100,0	102,5	102,7	97,0	93,0	d
8	6	229	184	50	26	a Kluczborski
6	4	230	188	49	27	b
-2	-2	1	4	-1	1	c
75,0	66,7	100,4	102,2	98,0	103,8	d
10	8	272	207	129	79	a Krapkowicki
10	8	287	222	133	82	b
-	-	15	15	4	3	c
100,0	100,0	105,5	107,2	103,1	103,8	d
5	3	190	162	46	27	a Oleski
5	4	194	169	45	26	b
-	1	4	7	-1	-1	c
100,0	133,3	102,1	104,3	97,8	96,3	d
8	8	530	434	180	110	a Opolski
8	8	560	461	179	109	b
-	-	30	27	-1	-1	c
100,0	100,0	105,7	106,2	99,4	99,1	d
5	5	243	187	87	46	a Strzelecki
5	5	253	196	84	44	b
-	-	10	9	-3	-2	c
100,0	100,0	104,1	104,8	96,6	95,7	d
12	5	2242	1883	569	341	a Miasto na prawach powiatu – Opole
12	5	2302	1938	569	341	b <i>City with powiat status – Opole</i>
-	-	60	55	-	-	c
100,0	100,0	102,7	102,9	100,0	100,0	d

o mieszanym kapitale występują w dwóch lub więcej rubrykach tablicy, zależnie od rodzajów kapitału zaangażowanego w spółce.

more than one column depending on whether the capital is owned by two or more ownerships. 3 Domestic natural persons and other