

Miasto Opole
City of Opole



Województwo opolskie
Opolskie Voivodship

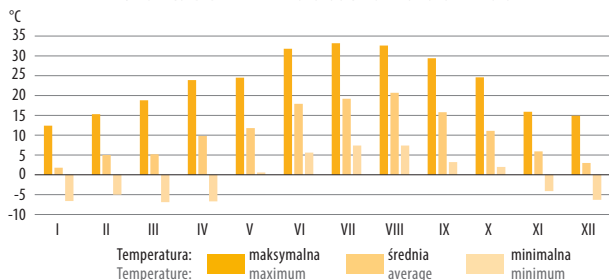


Najwyżej położony punkt Opola:
The highest point of Opole:
Winów = 189 m n.p.m.
m a.s.l.

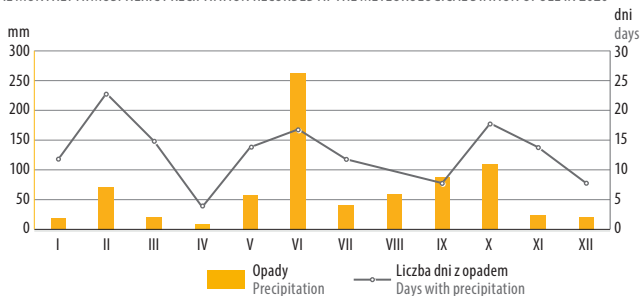
POŁOŻENIE GEOGRAFICZNE OPOLE
GEOGRAPHIC LOCATION OF OPOLE

	W stopniach i minutach In degrees and minutes	W km In km	
Najdalej wysunięte punkty granicy miasta: na północ (szerokość geograficzna północna) na południe (szerokość geograficzna północna) na zachód (długość geograficzna wschodnia) na wschód (długość geograficzna wschodnia)	50°46' 50°35' 17°46' 18°02'	x x x x	Extreme points of the city border: in the north (northern geographic latitude) in the south (northern geographic latitude) in the west (eastern geographic longitude) in the east (eastern geographic longitude)
Rozciągłość: z południa na północ z zachodu na wschód	0°11' 0°16'	20,3 17,8	Extent: from south to north from west to east

MIESIĘCZNE TEMPERATURY POWIETRZA ZANOTOWANE W STACJI METEOROLOGICZNEJ OPOLE W 2020 R.
MONTHLY AIR TEMPERATURES RECORDED AT THE METEOROLOGICAL STATION OPOLE IN 2020



MIESIĘCZNE SUMY OPADÓW ATMOSFERYCZNYCH ZANOTOWANE W STACJI METEOROLOGICZNEJ OPOLE W 2020 R.
TOTAL MONTHLY ATMOSPHERIC PRECIPITATION RECORDED AT THE METEOROLOGICAL STATION OPOLE IN 2020



POBÓR WODY NA POTRZEBY GOSPODARKI NARODOWEJ I LUDNOŚCI

WATER WITHDRAWAL FOR NEEDS OF THE NATIONAL ECONOMY AND POPULATION

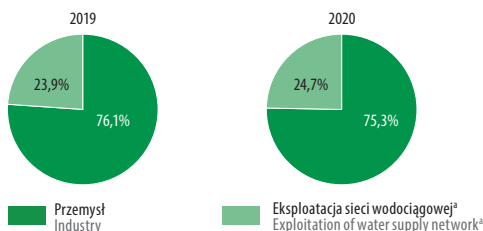
	2019	2020	
Ogółem w hm³	34,1	32,7	Total in hm³
na cele:			for purposes of:
Produkcyjne ^a – z ujęć własnych	24,9	23,9	Production ^a – from own intakes
w tym wody:			of which waters:
powierzchniowe	24,1	23,0	surface
podziemne	0,5	0,6	underground
Eksploatacji sieci wodociągowej ^b	9,1	8,9	Exploitation of water supply network ^b
Pobór wody na potrzeby gospodarki narodowej i ludności na 1 km ² w dam ³	228,6	219,7	Water withdrawal for needs of the national economy and population per km ² in dam ³

a Poza rolnictwem, leśnictwem, łowiectwem i rybactwem. b Pobór wody na ujęciach przed włączeniem do sieci.

a Excluding agriculture, forestry, hunting and fishing. b Water withdrawal by intakes before entering the water network.

ŻUŻYCIE WODY NA POTRZEBY GOSPODARKI NARODOWEJ I LUDNOŚCI

WATER CONSUMPTION FOR NEEDS OF THE NATIONAL ECONOMY AND POPULATION



a Bez zużycia wody na cele przemysłowe z wodociągów stanowiących własność gmin, wojewódzkich zakładów usług wodnych i spółek wodnych.

a Excluding consumption of water for industrial purposes by water supply networks owned by gminas, voivodship waterworks and water companies.

ŚCIEKI PRZEMYSŁOWE I KOMUNALNE ODPROWADZANE DO WÓD LUB DO ZIEMI

INDUSTRIAL AND MUNICIPAL WASTEWATER DISCHARGED INTO WATERS OR INTO THE GROUND

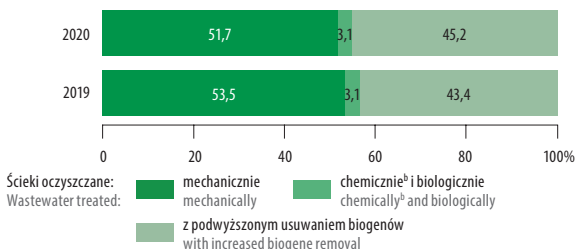
	2019	2020	
	w hm ³	in hm ³	
Ogółem	15,8	15,2	Total
odprowadzone bezpośrednio z zakładów ^a	9,0	8,4	discharged directly by plants ^a
w tym wody chłodnicze	0,0	0,1	of which cooling water
odprowadzone siecią kanalizacyjną	6,9	6,8	discharged by sewage network
W tym ścieki wymagające oczyszczania	15,8	15,2	Of which wastewater requiring treatment

a łącznie z wodami chłodniczymi i zanieczyszczonymi wodami z odwadniania zakładów górniczych oraz obiektów budowlanych, a także z zanieczyszczonymi wodami opadowymi.

a Including polluted cooling water and water from mine drainage, building constructions as well as from contaminated precipitation water.

STRUKTURA ŚCIEKÓW PRZEMYSŁOWYCH I KOMUNALNYCH WYMAGAJĄCYCH OCZYSZCZANIA^a

STRUCTURE OF INDUSTRIAL AND MUNICIPAL WASTEWATER REQUIRING TREATMENT^a



a Odprowadzonych do wód lub do ziemi. b Dane dotyczą tylko ścieków przemysłowych.

a Discharged into waters or into the ground. b Data concern only industrial wastewater.

EMISJA I REDUKCJA ZANIECZYSZCZEŃ POWIETRZA^a

EMISSION AND REDUCTION OF AIR POLLUTANTS^a

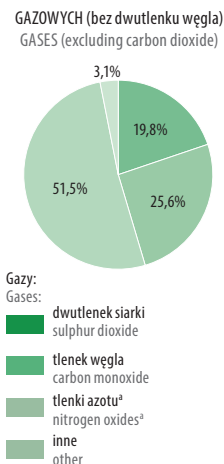
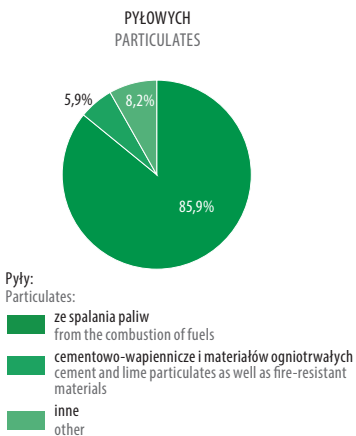
	2019	2020	
	w tonach	in tonnes	
Emisja zanieczyszczeń:			Emission of pollutants:
Pyłowych w tym ze spalania paliw	453 381	354 304	Particulates of which particulates from the combustion of fuels
Gazowych (bez dwutlenku węgla) w tym: dwutlenek siarki tlenek węgla tlenki azotu ^b	11230 2667 2184 5960	12201 2415 3124 6287	Gases (excluding carbon dioxide) of which: sulphur dioxide carbon oxide nitrogen oxides ^b
Na 1 km²:			Per km²:
Pyłowych	3,0	2,4	Particulates
Gazowych (bez dwutlenku węgla)	75,4	82,0	Gases (excluding carbon dioxide)
Zanieczyszczenia zatrzymane w urządzeniach do redukcji zanieczyszczeń w % zanieczyszczeń wytworzonych:			Pollutants retained in pollutant reduction systems in % of pollutants produced:
Pyłowych	100,0	100,0	Particulates
Gazowych (bez dwutlenku węgla)	84,7	85,9	Gases (excluding carbon dioxide)

a Z zakładów szczególnie uciążliwych dla czystości powietrza. b Wyrażone w NO₂.

a From plants of significant nuisance to air quality. b Expressed in NO₂.

STRUKTURA ZANIECZYSZCZEŃ POWIETRZA Z ZAKŁADÓW SZCZEGÓLNIIE UCIAŻLIWYCH DLA CZYSTOŚCI POWIETRZA W 2020 R.

STRUCTURE OF AIR POLLUTANTS FROM PLANTS OF SIGNIFICANT NUISANCE TO AIR QUALITY IN 2020



a Wyrażone w NO₂.

a Expressed in NO₂.

ODPADY PRZEMYSŁOWE WYTWORZONE I NAGROMADZONE (stan w końcu roku)

GENERATED AND ACCUMULATED INDUSTRIAL WASTE (as of the end of the year)

	2019	2020	
Wytworzone ^a w tys. t	647,9	407,3	Generated ^a in thousand tonnes
Dotychczas składowane (nagromadzone) ^b w tys. t	116,9	117,5	Ladfilled up to now (accumulated) ^b in thousand tonnes
Powierzchnia niezrekultywowana składowania odpadów w ha	9,2	9,2	Non-reclaimed area of waste landfill sites in ha

a W ciągu roku. b Na składowiskach i w obiektach unieszkodliwiania odpadów wydobywczych własnych (w tym hałdach i stawach osadowych).

a During the year. b On landfills and in facilities servicing the extractive industries (of which heaps and setting ponds).

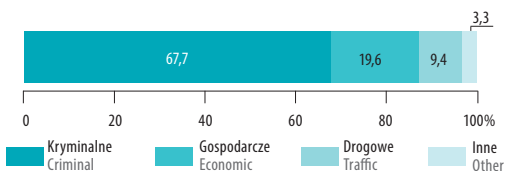
WSKAŹNIKI WYKRYWALNOŚCI SPRAWCÓW PRZESTĘPSTW STWIERDZONYCH PRZEZ POLICJĘ W ZAKOŃCZONYCH POSTĘPOWANIACH PRZYGOTOWAWCZYCH

RATES OF DETECTABILITY OF DELINQUENTS IN ASCERTAINED CRIMES BY THE POLICE IN COMPLETED PREPARATORY PROCEEDINGS

	2019	2020	
	w %	in %	
Ogółem	51,9	56,4	Total
w tym:			of which:
Kryminalne	44,7	46,6	Criminal
Gospodarcze	50,8	63,8	Economic
Drogowe	98,4	98,3	Traffic

STRUKTURA PRZESTĘPSTW STWIERDZONYCH PRZEZ POLICJĘ W ZAKOŃCZONYCH POSTĘPOWANIACH PRZYGOTOWAWCZYCH WEDŁUG KATEGORII W 2020 R.

STRUCTURE OF CRIMES ASCERTAINED BY THE POLICE IN COMPLETED PREPARATORY PROCEEDINGS BY CATEGORIES IN 2020

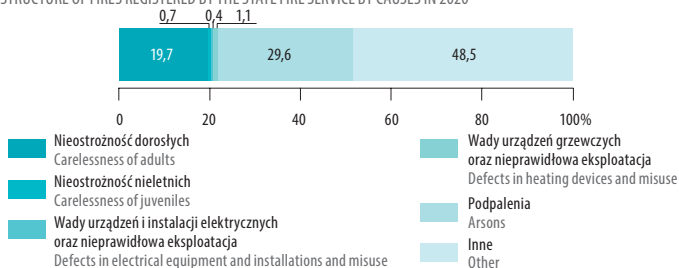

ZDARZENIA DROGOWE

ROAD TRAFFIC EVENTS

	2019	2020	
Wypadki drogowe	124	91	Road traffic accidents
Ofiary wypadków	154	96	Road traffic casualties
śmiertelne	4	–	fatalities
ranni	150	96	injured
Kolizje	2691	1997	Collisions

STRUKTURA POŻARÓW ZAREJESTROWANYCH PRZEZ PAŃSTWOWĄ STRAŻ POŻARNĄ WEDŁUG PRZYCZYN W 2020 R.

STRUCTURE OF FIRES REGISTERED BY THE STATE FIRE SERVICE BY CAUSES IN 2020


ZAREJESTROWANA DZIAŁALNOŚĆ PAŃSTWOWEJ STRAŻY POŻARNEJ

REGISTERED ACTIVITY OF THE STATE FIRE SERVICE

	2019	2020	
Liczba zdarzeń:			Number of events:
Pożary	413	274	Fires
w tym obiektów mieszkalnych	81	91	of which residential buildings
Miejscowe zagrożenia ^a	748	2355	Local threats ^a
Wyjazdy do fałszywych alarmów	278	282	False alarms
Wypadki z ludźmi	189	154	Casualties
w tym w czasie pożarów	7	12	of which during fires
Ratownicy biorący udział w pożarach	3971	2635	Rescue personnel involved in fires

^a Katastrofy naturalne, awarie techniczne, wypadki w komunikacji i inne zagrożenia życia i mienia.

^a A natural catastrophes, technical failures, transportation accidents and other threats to life and property.

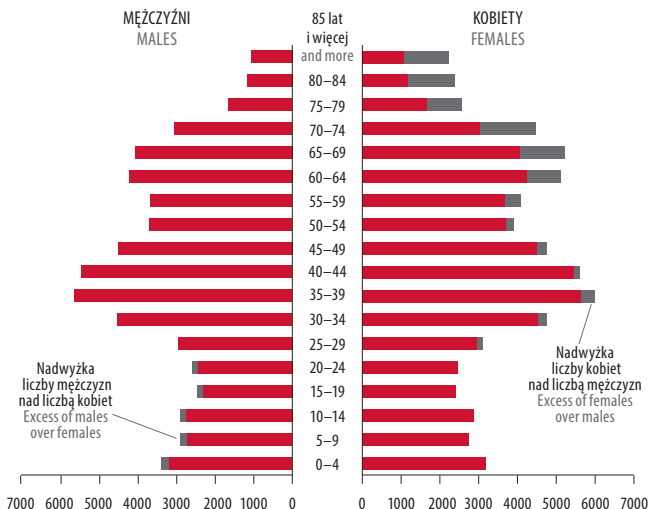
LUDNOŚĆ (stan w dniu 31 grudnia)

POPULATION (as of 31 December)

	2019	2020	
Ogółem	128035	127839	Total
mężczyźni	60262	60111	males
kobiety	67773	67728	females
Ludność na 1 km²	860	859	Population per 1 km²
Kobiety na 100 mężczyzn	112	113	Females per 100 males

LUDNOŚĆ WEDŁUG PŁCI ORAZ GRUP WIEKU W 2020 R. (stan w dniu 31 grudnia)

POPULATION BY SEX AND AGE GROUPS IN 2020 (as of 31 December)

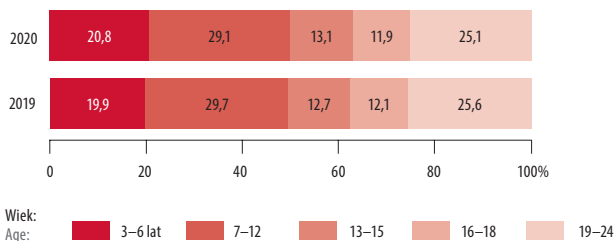

LUDNOŚĆ WEDŁUG EKONOMICZNYCH GRUP WIEKU (stan w dniu 31 grudnia)

POPULATION BY ECONOMIC AGE GROUPS (as of 31 December)

	2019	2020	
Ogółem	128035	127839	Total
w wieku:			of age:
Przedprodukcyjnym	20684	21001	Pre-working
Produkcyjnym	74859	73781	Working
w tym w wieku mobilnym	46047	44908	of which of mobility
Poprodukcyjnym	32492	33057	Post-working
Ludność w wieku nieprodukcyjnym na 100 osób w wieku produkcyjnym	71	73	Non-working age population per 100 persons of working age

STRUKTURA LUDNOŚCI WEDŁUG EDUKACYJNYCH GRUP WIEKU (stan w dniu 31 grudnia)

STRUCTURE OF POPULATION BY EDUCATIONAL AGE GROUPS (as of 31 December)



RUCH NATURALNY LUDNOŚCI

VITAL STATISTICS

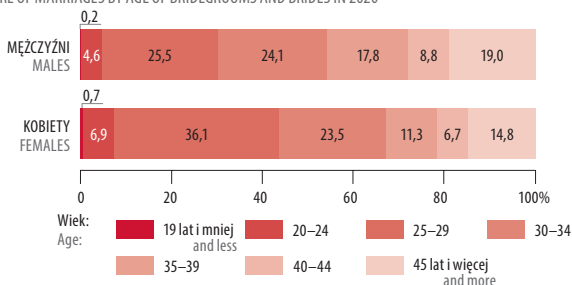
	2019	2020	
Na 1000 ludności:			Per 1000 population:
Małżeństwa	4,1	3,4	Marriages
Rozwody	2,0	1,3	Divorces
Urodzenia żywe	10,3	10,0	Live births
Zgony	10,3	11,4	Deaths
w tym niemowląt ^a	7,5	2,3	of which infants ^a
Przyrost naturalny	0,0	-1,4	Natural increase
Urodzenia żywe na 1000 kobiet w wieku 15–49 lat	45,0	44,0	Live births per 1000 females aged 15–49
Współczynniki reprodukcji ludności:			Reproduction rates of population:
Dzietności ogólnej	1,5971	1,6342	Total fertility
Reprodukcji brutto	0,7991	0,8069	Gross reproduction
Dynamiki demograficznej	1,0008	0,8767	Demographic dynamics

a Na 1000 urodzeń żywych.

a Per 1000 live births.

STRUKTURA MAŁŻEŃSTW WEDŁUG WIEKU NOWOŻEŃCÓW W 2020 R.

STRUCTURE OF MARRIAGES BY AGE OF BRIDEGROOMS AND BRIDES IN 2020



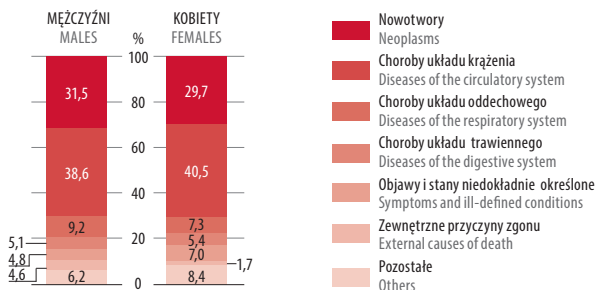
URODZENIA ŻYWE WEDŁUG WIEKU MATKI

LIVE BIRTHS BY AGE OF MOTHER

	2019	2020	
Ogółem	1325	1280	Total
wiek matki:			age of mother:
19 lat i mniej	18	14	19 years and less
20–24	116	101	20–24
25–29	414	426	25–29
30–34	496	469	30–34
35–39	236	217	35–39
40 lat i więcej	45	53	40 years and more

STRUKTURA ZGONÓW WEDŁUG PŁCI I PRZYCZYŃ^a W 2019 R.

STRUCTURE OF DEATHS BY SEX AND CAUSES^a IN 2019



a Zgodnie z Międzynarodową Statystyczną Klasyfikacją Chorób i Problemów Zdrowotnych (X Rewizja).

a In accordance with the International Statistical Classification of Diseases and Related Health Problems (ICD-10 Revision).

MIGRACJE LUDNOŚCI NA POBYT STAŁY

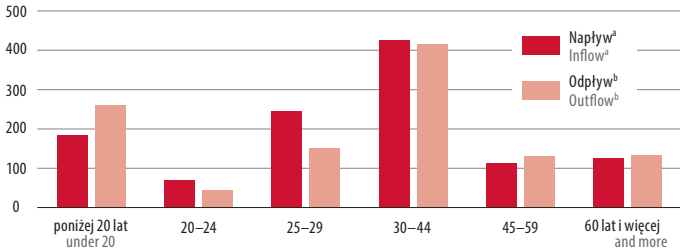
MIGRATION OF POPULATION FOR PERMANENT RESIDENCE

	2019	2020	
Napływ^a	1542	1231	Inflow^a
z miast	747	595	from urban areas
ze wsi	712	572	from rural areas
z zagranicy	83	64	from abroad
Odływ^b	1352	1155	Outflow^b
do miast	608	421	to urban areas
na wieś	720	715	to rural areas
za granicę	24	19	to abroad
Saldo migracji stałej	190	76	Net permanent migration
na 1000 ludności	1,48	0,59	per 1000 population

a Zameldowania. b Wymeldowania.
a Registrations. b Cancelled registrations.

MIGRACJE WEWNĘTRZNE LUDNOŚCI NA POBYT STAŁY WEDŁUG GRUP WIEKU W 2020 R.

INTERNAL MIGRATION OF POPULATION FOR PERMANENT RESIDENCE IN 2020



a Zameldowania. b Wymeldowania.
a Registrations. b Cancelled registrations.

MIGRACJE WEWNĘTRZNE LUDNOŚCI NA POBYT STAŁY WEDŁUG KIERUNKÓW

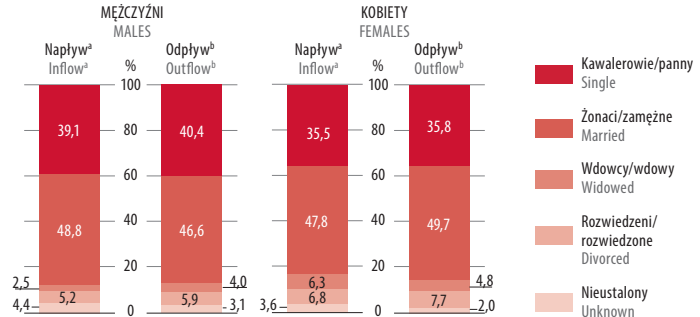
INTERNAL MIGRATION OF POPULATION FOR PERMANENT RESIDENCE BY DIRECTIONS

	2019	2020	
Napływ^a	1459	1167	Inflow^a
z tego samego województwa	860	734	from the same voivodship
z innego województwa	599	433	from other voivodship
Odływ^b	1328	1136	Outflow^b
do tego samego województwa	752	697	to the same voivodship
do innego województwa	576	439	to other voivodship

a Zameldowania. b Wymeldowania.
a Registrations. b Cancelled registrations.

MIGRACJE WEWNĘTRZNE LUDNOŚCI NA POBYT STAŁY WEDŁUG PŁCI I STANU CYWILNEGO W 2020 R.

INTERNAL MIGRATION OF POPULATION FOR PERMANENT RESIDENCE BY SEX AND MARITAL STATUS IN 2020



a Zameldowania. b Wymeldowania.
a Registrations. b Cancelled registrations.

PRACUJĄCY^a (stan w dniu 31 grudnia)

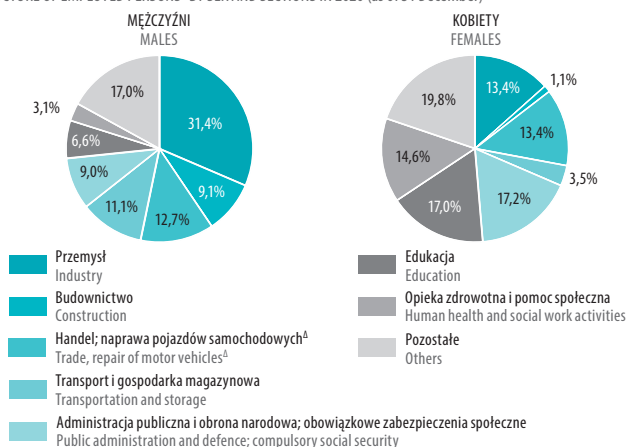
 EMPLOYED PERSONS^a (as of 31 December)

	2019	2020	
Ogółem	59751	57427	Total
w tym kobiety	29866	29088	of which females
Sektor publiczny	22803	23033	Public sector
Sektor prywatny	36948	34394	Private sector
z ogółem:			of total:
Przemysł i budownictwo	17353	15722	Industry and construction
Handel; naprawa pojazdów samochodowych ^Δ , transport i gospodarka magazynowa, zakwaterowani i gastronomia ^Δ , informacja i komunikacja	14728	13662	Trade, repair of motor vehicles ^Δ , transportation and storage, accommodation and catering ^Δ , information and communication
Edukacja	6839	6811	Education
Opieka zdrowotna i pomoc społeczna	5296	5112	Human health and social work activities

a Według faktycznego miejsca pracy i rodzaju działalności; bez podmiotów gospodarczych o liczbie pracujących do 9 osób oraz gospodarstw indywidualnych w rolnictwie.

a By actual workplace and kind of activity; excluding economic entities employing up to 9 persons as well as private farms in agriculture.

STRUKTURA PRACUJĄCYCH^a WEDŁUG PŁCI I SEKCJI W 2020 R. (stan w dniu 31 grudnia)

 STRUCTURE OF EMPLOYED PERSONS^a BY SEX AND SECTIONS IN 2020 (as of 31 December)


a Według faktycznego miejsca pracy i rodzaju działalności; bez podmiotów gospodarczych o liczbie pracujących do 9 osób oraz gospodarstw indywidualnych w rolnictwie.

a By actual workplace and kind of activity; excluding economic entities employing up to 9 persons as well as private farms in agriculture.

PRZECIĘTNE ZATRUDNIENIE^a

 AVERAGE PAID EMPLOYMENT^a

	2019	2020	
Ogółem	50339	48304	Total
Rolnictwo, leśnictwo, łowiectwo i rybactwo	91	83	Agriculture, forestry and fishing
Przemysł i budownictwo	14179	13377	Industry and construction
Handel; naprawa pojazdów samochodowych ^Δ , transport i gospodarka magazynowa, zakwaterowanie i gastronomia ^Δ , informacja i komunikacja	8728	7984	Trade, repair of motor vehicles ^Δ , transportation and storage, accommodation and catering ^Δ , information and communication
Działalność finansowa i ubezpieczeniowa; obsługa rynku nieruchomości oraz pozostałe usługi	27342	26859	Financial and insurance activities; real estate activities and other services

a Bez podmiotów gospodarczych o liczbie pracujących do 9 osób oraz gospodarstw indywidualnych w rolnictwie; bez zatrudnionych za granicą.

a Excluding economic entities employing up to 9 persons as well as private farms in agriculture; excluding persons employed abroad.

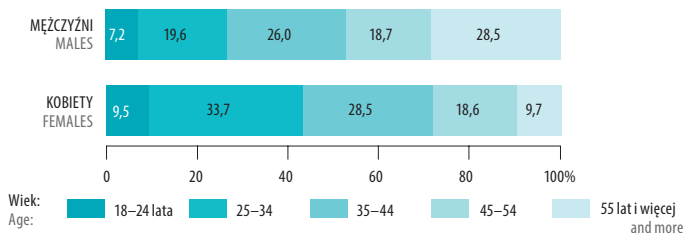
BEZROBOCIE REJESTROWANE (stan w dniu 31 grudnia)

REGISTERED UNEMPLOYMENT (as of 31 December)

	2019	2020	
Ogółem	2230	2976	Total
w tym kobiety	1177	1524	of which females
z ogółem:			of total:
Dotychczas niepracujący	196	301	Previously not employed
Z prawem do zasiłku	362	427	Possessing benefit rights
W wieku mobilnym (18–44 lata)	1315	1860	Of mobile age (18–44 years)
Pozostający bez pracy powyżej 12 miesięcy	649	981	Duration of unemployment above 12 months
Stopa bezrobocia rejestrowanego w %	2,8	3,7	The registered unemployment rate in %
Oferty pracy	502	494	Job offers
Bezrobotni przypadający na 1 ofertę pracy	4	6	Unemployed persons per job offer

STRUKTURA BEZROBOTNYCH ZAREJESTROWANYCH WEDŁUG PŁCI I GRUP WIEKU W 2020 R. (stan w dniu 31 grudnia)

STRUCTURE OF REGISTERED UNEMPLOYED PERSONS BY SEX AND AGE GROUPS IN 2020 (as of 31 December)

**BEZROBOTNI ZAREJESTROWANI WEDŁUG POZIOMU WYKSZTAŁCENIA (stan w dniu 31 grudnia)**

REGISTERED UNEMPLOYED PERSONS BY EDUCATIONAL LEVEL (as of 31 December)

	2019	2020	
Ogółem	2230	2976	Total
według poziomu wykształcenia:			by educational level:
Wyższe	560	728	Tertiary
Policealne i średnie zawodowe	398	522	Post-secondary and vocational secondary
Średnie ogólnokształcące	341	420	General secondary
Zasadnicze zawodowe	387	488	Basic vocational
Gimnazjalne i niższe	544	818	Lower secondary and lower

STRUKTURA BEZROBOTNYCH ZAREJESTROWANYCH WEDŁUG CZASU POZOSTAWANIA BEZ PRACY (stan w dniu 31 grudnia)

STRUCTURE OF REGISTERED UNEMPLOYED PERSONS BY DURATION OF UNEMPLOYMENT (as of 31 December)

Według czasu pozostawania bez pracy^{ab}:By duration of unemployment^{ab}:

a Od momentu rejestracji w urzędzie pracy. b Przedziały zostały domknięte prawostronnie, np. w przedziale 3–6 uwzględniono osoby, które pozostawały bez pracy 3 miesiące i 1 dzień do 6 pełnych miesięcy włącznie.

a From the date of registering in a labour office. b Class intervals were shifted upward, e.g., in the class 3–6 persons remaining unemployed from 3 months and 1 day to full 6 months were included.

POSZKODOWANI W WYPADKACH PRZY PRACY^a

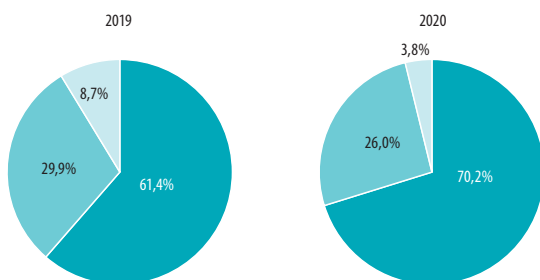
 PERSONS INJURED IN ACCIDENTS AT WORK^a

	2019	2020	
Ogółem	550	411	Total
w tym mężczyźni	347	284	of which males
Z ogółem w wypadkach:			Of total in accidents:
śmiertelnych	1	1	fatal
ciężkich	4	5	serious
z innym skutkiem	545	405	with other effect
Liczba dni niezdolności do pracy	23238	18021	Number of days of incapacity for work
na jednego poszkodowanego ^b	42,3	44,0	per one person injured ^b

a Zgłoszone w danym roku; bez wypadków w gospodarstwach indywidualnych w rolnictwie. b Bez osób poszkodowanych w wypadkach śmiertelnych.

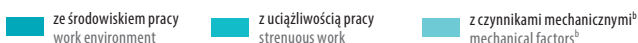
a Registered in a given year; excluding accidents on private farms in agriculture. b Excluding persons injured in fatal accidents.

ZATRUDNIENI^a W WARUNKACH ZAGROŻENIA (stan w dniu 31 grudnia)

 EXPOSURE^a TO RISK FACTORS AT WORK (as of 31 December)


Zagrożenia związane:

Risk arising from:



a Liczeni tylko jeden raz w grupie czynnika przeważającego, tzn. mającego największe szkodliwe znaczenie na danym stanowisku pracy. b Związany z maszynami szczególnie niebezpiecznymi.

a Employees listed only once by predominant factor, i.e., the factor having the most hazardous effect on the workstation.

b Associated with particularly dangerous machinery.

ZATRUDNIENI^a W WARUNKACH ZAGROŻENIA CZYNNIKAMI SZKODLIWYMI I NIEBEZPIECZNYMI DLA ZDROWIA (stan w dniu 31 grudnia)

 EXPOSURE^a TO PHYSICAL HEALTH RISK FACTORS AT WORK (as of 31 December)

	2019	2020	
Zagrożenia związane:			Risks arising from:
ze środowiskiem pracy	1634	1722	work environment
w tym:			of which:
substancje chemiczne	5	28	chemical substances
pyły przemysłowe	51	110	industrial dusts
hałas	941	740	noise
wibracja	48	42	vibrations
z uciążliwością pracy	1094	949	strenuous work
z czynnikami mechanicznymi ^b	209	85	mechanical factors ^b

a Liczeni tyle razy, na ile czynników są narażeni. b Związany z maszynami szczególnie niebezpiecznymi.

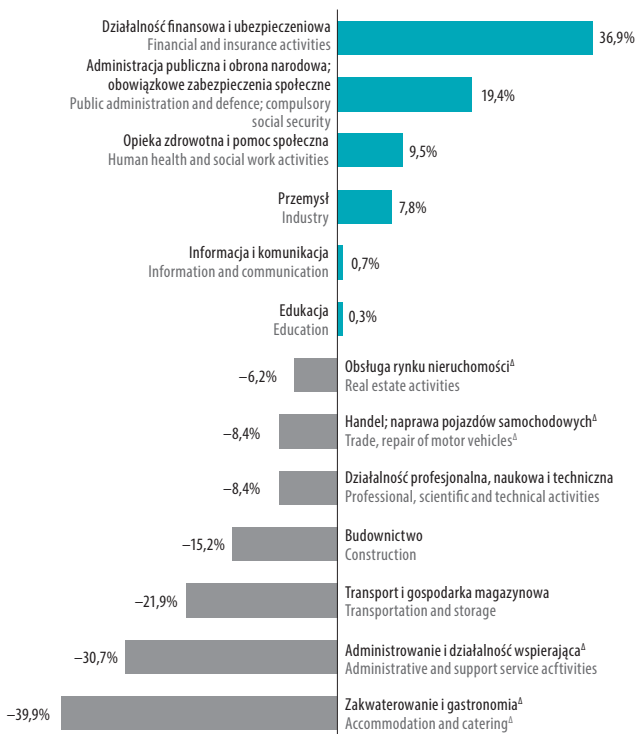
a Employees listed as many times as many risks they are exposed to. b Associated with particularly dangerous machinery.

PRZECIĘTNE MIESIĘCZNE WYNAGRODZENIA BRUTTO^a WEDŁUG WYBRANYCH SEKCJIAVERAGE MONTHLY GROSS WAGES AND SALARIES^a BY SELECTED SECTIONS

	2019	2020	
	w zł	in PLN	
Ogółem	5147,55	5523,14	Total
w tym:			of which:
Przemysł	5579,63	5952,52	Industry
Budownictwo	4521,31	4685,06	Construction
Handel; naprawa pojazdów samochodowych ^d	4675,26	5061,76	Trade, repair of motor vehicles ^d
Transport i gospodarka magazynowa	4022,00	4314,99	Transportation and storage
Zakwaterowanie i gastronomia ^d	2818,96	3317,39	Accommodation and catering ^d
Obsługa rynku nieruchomości ^d	4878,42	5179,99	Real estate activities
Administrowanie i działalność wspierająca ^d	3711,81	3829,15	Administrative and support service activities
Administracja publiczna i obrona narodowa; obowiązkowe zabezpieczenia społeczne	6070,08	6593,01	Public administration and defence; compulsory social security
Edukacja	5267,04	5539,39	Education
Opieka zdrowotna i pomoc społeczna	5568,37	6046,98	Human health and social work activities

a Dane dotyczą podmiotów gospodarczych o liczbie pracujących powyżej 9 osób oraz jednostek sfery budżetowej niezależnie od liczby pracujących.

a Data concern entities employing more than 9 persons and entities of the budgetary sphere regardless of the number of employees.

ODCHYLENIA WZGLĘDNE PRZECIĘTNYCH MIESIĘCZNYCH WYNAGRODZEŃ BRUTTO^a OD ŚRĘDNINGO WYNAGRODZENIA W MIEŚCIE OPOLE WEDŁUG WYBRANYCH SEKCJI W 2020 R.RELATIVE DEVIATIONS OF AVERAGE MONTHLY GROSS WAGES AND SALARIES^a FROM THE AVERAGE WAGES AND SALARIES IN THE CITY OF OPOLE BY SELECTED SECTIONS IN 2020

a Dane dotyczą podmiotów gospodarczych o liczbie pracujących powyżej 9 osób oraz jednostek sfery budżetowej niezależnie od liczby pracujących.

a Data concern entities employing more than 9 persons and entities of the budgetary sphere regardless of the number of employees.

WODOCIĄGI, KANALIZACJA I SIEĆ GAZOWA (stan w dniu 31 grudnia)

WATER SUPPLY, SEWAGE SYSTEM AND GAS SUPPLY SYSTEMS (as of 31 December)

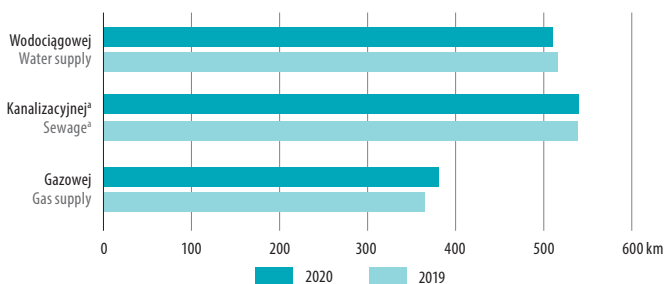
	2019	2020	
Przyłącza prowadzące do budynków mieszkalnych w szt.:			Connections leading to residential buildings in pcs:
wodociągowe	15376	15466	water supply system
kanalizacyjne	14582	14644	sewage system
gazowe ^a	9600	10273	gas supply ^a system
Zużycie na 1 mieszkańca w gospodarstwach domowych (w ciągu roku):			Consumption per capita in households (during the year):
wody z wodociągów w m ³	39,9	42,3	water from water supply systems in m ³
gazu z sieci w kWh	1415,3	1455,6	gas from gas supply system in kWh

a Mieszkalnych i niemieskalnych.

a Residential and non-residential.

DŁUGOŚĆ SIECI ROZDZIELCZEJ WODOCIĄGOWEJ, KANALIZACYJNEJ I GAZOWEJ (stan w dniu 31 grudnia)

LENGTH OF DISTRIBUTION NETWORK OF WATER SUPPLY, SEWAGE AND GAS SUPPLY (as of 31 December)



a Łącznie z kolektorami.

a Including collectors.

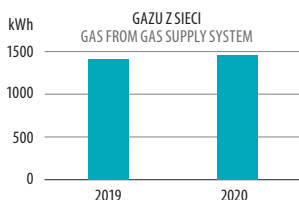
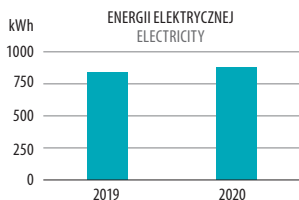
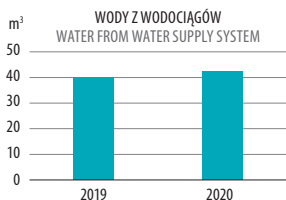
ODBIORCY I ZUŻYCIENIE ENERGII ELEKTRYCZNEJ W GOSPODARSTWACH DOMOWYCH

CONSUMERS AND CONSUMPTION OF ELECTRICITY IN HOUSEHOLDS

	2019	2020	
Odbiorcy (stan w dniu 31 grudnia)	60899	62385	Consumers (as of 31 December)
Zużycie (w ciągu roku):			Consumption (during the year):
w GWh	107,7	112,8	in GWh
na 1 mieszkańca w kWh	840,4	881,3	per capita in kWh

ZUŻYCIENIE NA 1 MIESZKAŃCA W GOSPODARSTWACH DOMOWYCH

CONSUMPTION PER CAPITA IN HOUSEHOLDS



ZASOBY MIESZKANIOWE^a (stan w dniu 31 grudnia)

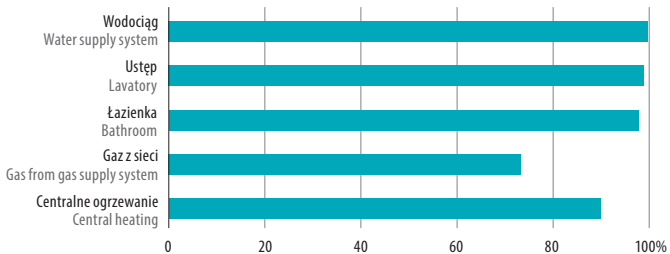
 DWELLING STOCKS^a (as of 31 December)

	2019	2020	
Mieszkania	57864	58778	Dwellings
Izby w mieszkaniach	220786	224109	Rooms in dwellings
Powierzchnia użytkowa mieszkań w tys. m ²	3977,7	4051,8	Useful floor area of dwellings in thousand m ²
Przeciętna:			Average:
liczba izb w mieszkaniu	3,8	3,8	number of rooms in a dwelling
powierzchnia użytkowa w m ² :			useful floor area in m ² :
1 mieszkania	68,7	68,9	per dwelling
na 1 osobę	31,1	31,7	per person
liczba osób na:			number of persons:
1 mieszkanie	2,21	2,17	per dwelling
1 izbę	0,58	0,57	per room

a Na podstawie bilansów.

a Based on balances.

WYPOSAŻENIE MIESZKAŃ W INSTALACJE^a W % OGÓŁU MIESZKAŃ W 2020 R. (stan w dniu 31 grudnia)

 DWELLINGS FITTED WITH INSTALLATIONS^a IN % OF TOTAL DWELLINGS IN 2020 (as of 31 December)


a Na podstawie bilansów zasobów mieszkaniowych.

a Based on balances of dwelling stocks.

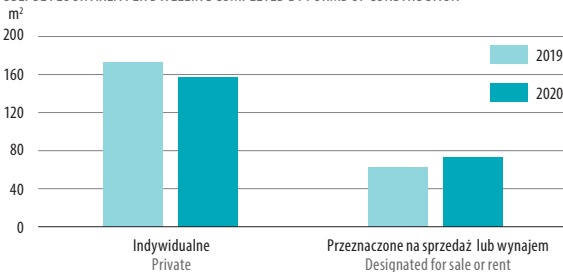
MIESZKANIA ODDANE DO UŻYTKOWANIA

DWELLINGS COMPLETED

	2019	2020	
Mieszkania	1179	929	Dwellings
w tym indywidualne	128	106	of which private
Na 1000 zawartych małżeństw	2233	2150	Per 1000 marriages contracted
Na 1000 ludności	9,2	7,3	Per 1000 population
Izby	3748	3415	Rooms
na 1000 ludności	29,2	26,7	per 1000 population
Powierzchnia użytkowa mieszkań w tys. m ²	88,0	76,8	Useful floor area of dwellings in thousand m ²
Przeciętna powierzchnia użytkowa 1 mieszkania w m ²	74,6	82,7	Average useful floor area per dwelling in m ²

PRZECIĘTNA POWIERZCHNIA UŻYTKOWA 1 MIESZKANIA ODDANEGO DO UŻYTKOWANIA WEDŁUG FORM BUDOWNICTWA

AVERAGE USEFUL FLOOR AREA PER DWELLING COMPLETED BY FORMS OF CONSTRUCTION



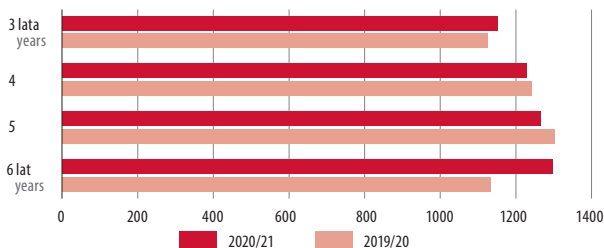
WYCHOWANIE PRZEDSZKOLNE (stan na początek roku szkolnego)

PRE-PRIMARY EDUCATION (as of the beginning of the school year)

	2019/20	2020/21	
Placówki	61	62	Establishments
W tym przedszkola	56	56	Of which nursery schools
Dzieci	4895	5004	Children
W tym w przedszkolach:			Of which in nursery schools:
w liczbach bezwzględnych	4803	4898	in absolute numbers
na 1000 dzieci w wieku 3–6 lat	1018	965	per 1000 children aged 3–6
na 1 oddział	21	20	per section

DZIECI WEDŁUG WIEKU W PLACÓWKACH WYCHOWANIA PRZEDSZKOLNEGO (stan na początek roku szkolnego)

CHILDREN BY AGE ATTENDING PRE-PRIMARY EDUCATION ESTABLISHMENTS (as of the beginning of the school year)


SZKOŁY DLA DZIECI I MŁODZIEŻY (stan na początek roku szkolnego)

SCHOOLS FOR CHILDREN AND YOUTH (as of the beginning of the school year)

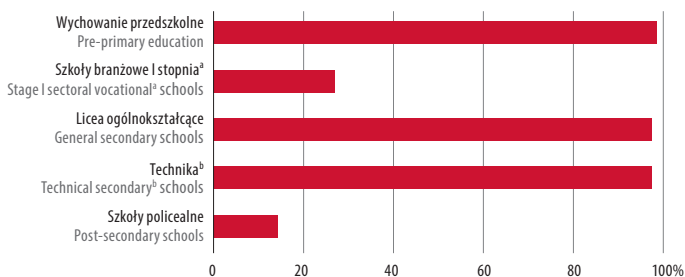
	2019/20	2020/21	
Szkoły:			Schools:
Podstawowe	29	29	Primary
Branżowe I stopnia ^a	7	8	Stage I sectoral vocational ^a
Branżowe II stopnia	–	4	Stage II sectoral vocational
Licea ogólnokształcące	10	10	General secondary
Technika ^b	12	13	Technical secondary ^b
Policealne	21	18	Post-secondary

a, b łącznie ze szkołami: a–specjalnymi przysposabiającymi do pracy, b–szkołami artystycznymi ogólnokształcącymi dającymi uprawnienia zawodowe.

a, b Including: a–special job-training schools, b–general art schools leading to professional certification.

WSPÓŁCZYNNIK SKOLARYZACJI NETTO W ROKU SZKOLNYM 2020/21 (stan na początek roku szkolnego)

NET ENROLMENT RATE IN THE 2020/21 SCHOOL YEAR (as of the beginning of the school year)



a, b łącznie z uczniami: a–szkół specjalnych przysposabiających do pracy, b–szkół artystycznych dających uprawnienia zawodowe.

a, b Including students of: a–special job-training schools, b–general art schools leading to professional certification.

UCZNIOWIE W SZKOŁACH DLA DZIECI I MŁODZIEŻY (stan na początek roku szkolnego)

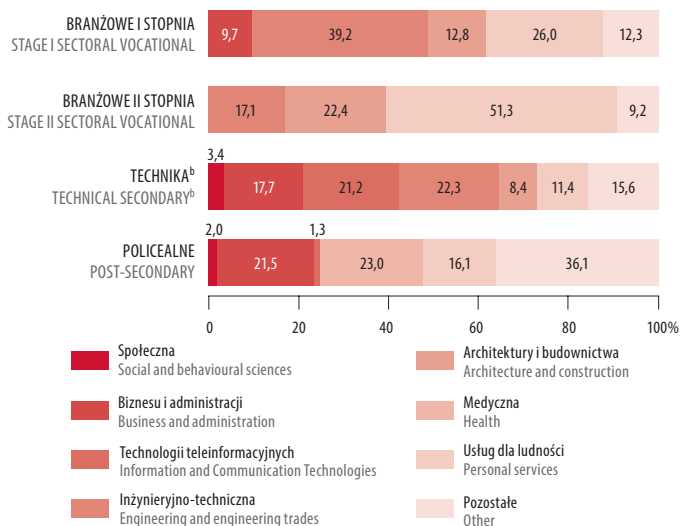
PUPILS AND STUDENTS FOR CHILDREN AND YOUTH (as of the beginning of the school year)

	2019/20	2020/21	
Uczniowie szkół:			Pupils and students of schools:
Podstawowych	9606	9830	Primary
Branżowych I stopnia ^a	1211	1204	Stage I sectoral vocational ^a
Branżowych II stopnia	–	76	Stage II sectoral vocational
Liceów ogólnokształcących	3928	3905	General secondary
Techników ^b	5035	4903	Technical secondary ^b
Policealnych	2696	2128	Post-secondary

a, b Łącznie z uczniami: a–szkół specjalnych przysposabiających do pracy, b–szkół artystycznych ogólnokształcących dających uprawnienia zawodowe.

a, b Including students of: a–special job-training schools, b–general art schools leading to professional certification.

STRUKTURA UCZNIÓW WEDŁUG PODGRUP KIERUNKÓW KSZTAŁCENIA^a W ROKU SZKOLNYM 2020/21
(stan na początek roku szkolnego)

 STRUCTURE OF STUDENTS BY NARROW FIELDS OF EDUCATION^a IN THE 2020/21 SCHOOL YEAR (as of the beginning of the school year)


a Zgodnie z Międzynarodową Klasyfikacją Kierunków Kształcenia (ISCED-F 2013). b Łącznie z uczniami szkół artystycznych ogólnokształcących dających uprawnienia zawodowe.

a According to the International Classification of Fields of Education and Training (ISCED-F 2013). b Including students of general art schools leading to professional certification.

ABSOLWENCI SZKÓŁ DLA DZIECI I MŁODZIEŻY

GRADUATES OF SCHOOLS FOR CHILDREN AND YOUTH

	2019/20	2020/21	
Absolwenci szkół:			Graduates of schools:
Podstawowych	1153	931	Primary
Gimnazjów	926	.	Lower secondary
Branżowych I stopnia ^a	228	255	Stage I sectoral vocational ^a
Liceów ogólnokształcących	831	866	General secondary
Techników ^b	870	1055	Technical secondary ^b
Policealnych	512	365	Post-secondary

a, b Łącznie ze szkołami: a–specjalnymi przysposabiającymi do pracy, b–szkołami artystycznymi dającymi uprawnienia zawodowe.

a, b Including: a–special job-training schools, b–general art schools leading to professional certification.

UCZELNIE (stan w dniu 31 grudnia)

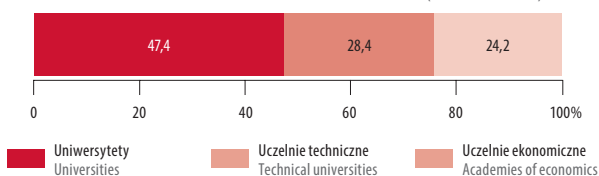
HIGHER EDUCATION INSTITUTIONS (as of 31 December)

	2019/20	2020/21	
Uczelnie	4	3	Higher education institutions
w tym publiczne	3	2	of which public
Studenci ^a	19202	19327	Students ^a
w tym w uczelniach publicznych	14831	14659	of which in public schools
Absolwenci ^{ab}	5156	4577	Graduates ^{ab}
w tym uczełni publicznych	4118	3437	of which of public schools

a Łącznie ze studentami/absolwentami szkół mających siedzibę poza miastem Opole; bez studentów/absolwentów wydziałów zamiejscowych uczelni z miasta Opola. b Z poprzedniego roku akademickiego.

a Together with students/graduates of schools having their seats outside the city of Opole; excluding students/graduates of branch organisational units of higher education institutions of Opole. b From the previous academic year.

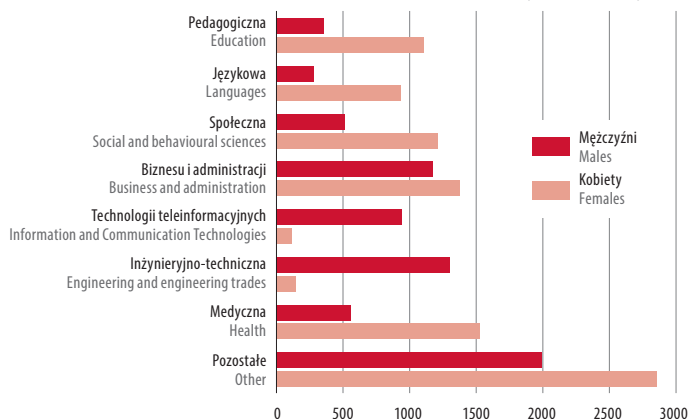
STRUKTURA STUDENTÓW^a WEDŁUG TYPÓW UCZELNI W ROKU AKADEMICKIM 2020/21
(stan w dniu 31 grudnia)

 STRUCTURE OF STUDENTS^a BY TYPE OF SCHOOLS IN THE 2020/21 ACADEMIC YEAR (as of 31 December)


a Łącznie ze studentami szkół mających siedzibę poza miastem Opole; bez studentów wydziałów zamiejscowych uczelni z miasta Opola.

a Together with students of schools having their seats outside the city of Opole; excluding students of branch organisational units of higher education institutions of Opole.

STUDENCI WEDŁUG PŁĘCI I PODGRUP KIERUNKÓW KSZTAŁCENIA^a W ROKU AKADEMICKIM 2020/21
(stan w dniu 31 grudnia)

 STUDENTS BY SEX AND NARROW FIELDS OF EDUCATION^a IN THE 2020/21 ACADEMIC YEAR (as of 31 December)


a Zgodnie z Międzynarodową Klasyfikacją Kierunków Kształcenia (ISCED-F 2013).

a According to the International Classification of Fields of Education and Training (ISCED-F 2013).

STUDIA PODYPLOMOWE I DOKTORANCKIE (stan w dniu 31 grudnia)

POST-GRADUATE AND DOCTORAL STUDIES (as of 31 December)

	2019/20	2020/21	
Słuchacze studiów podyplomowych	625	508	Students of post-graduate studies
w tym kobiety	456	370	of which females
Uczestnicy studiów doktoranckich	379	271	Students of doctoral studies
w tym kobiety	203	143	of which females

PLACÓWKI OCHRONY ZDROWIA (stan w dniu 31 grudnia)

HEALTH CARE ENTITIES (as of 31 December)

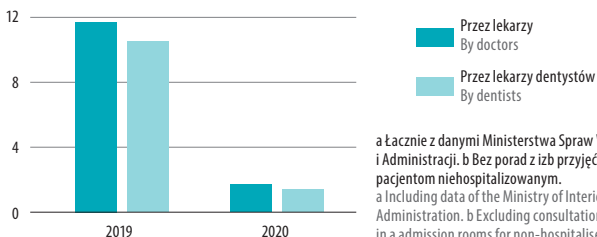
	2019	2020	
Ambulatoryjna opieka zdrowotna^a:			Out-patient health care^a:
Przychodnie	113	116	Out-patient departments
Praktyki lekarskie ^b	50	43	Doctor practices ^b
Porady udzielone ^c w tys. przez: lekarzy	1717,6	1514,6	Consultations provided ^c in thousands by: doctors
lekarzy dentystów	1499,7	1338,7	dentists
Porady udzielone ^c na 1 mieszkańca	217,9	175,8	Consultations ^c provided per capita
Liczba ludności na 1 podmiot ambulatoryjnej opieki zdrowotnej	13,4	11,8	Population per out-patient health care entity
Apteki ogólnodostępne i punkty apteczne	53	51	Generally available pharmacies and pharmaceutical outlets
Liczba ludności na 1 aptekę i punkt apteczny	2416	2507	Population per pharmacy and pharmaceutical outlet

a Łącznie z danymi Ministerstwa Spraw Wewnętrznych i Administracji. b Dane obejmują praktyki, które podpisały kontrakty z NFZ lub z przychodniami. c W ciągu roku; bez porad z izb przyjęć udzielanych pacjentom niehospitalizowanym.

a Including data of the Ministry of Interior and Administration. b Data concern practices that have signed contract with National Health Fund or out-patient departments. c During the year; excluding consultations provided in a admission rooms for non-hospitalised patients.

PORADY UDZIELONE W AMBULATORYJNEJ OPIECE ZDROWOTNEJ^{ab} NA 1 MIESZKAŃCA

CONSULTATIONS PROVIDED IN OUT-PATIENT HEALTH CARE^{ab} PER CAPITA



a Łącznie z danymi Ministerstwa Spraw Wewnętrznych i Administracji. b Bez porad z izb przyjęć udzielanych pacjentom niehospitalizowanym.

a Including data of the Ministry of Interior and Administration. b Excluding consultations provided in a admission rooms for non-hospitalised patients.

RATOWNICTWO MEDYCZNE I POMOC DORAŻNA (stan w dniu 31 grudnia)

EMERGENCY MEDICAL SERVICES AND FIRST AID (as of 31 December)

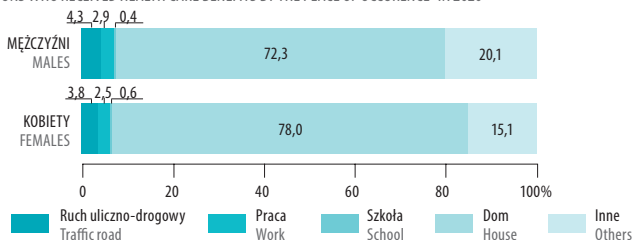
	2019	2020	
Zespoły ratownictwa medycznego	10	10	Ambulance emergency rescue teams
Szpitalne oddziały ratunkowe	2	2	Hospital emergency wards
Wyjazdy na miejsce zdarzenia ^a	19154	17119	Calls to the occurrence places ^a
Osoby, którym udzielono świadczeń zdrowotnych ^b :			Persons who received health care benefits ^b :
w miejscu zdarzenia	19429	17119	in the place of occurrence
w szpitalnym oddziale ratunkowym	21148	15971	in the hospital emergency wards

a W ciągu roku.

a During the year.

OSOBY, KTÓRYM UDZIELONO ŚWIADCZENIA ZDROWOTNEGO WEDŁUG MIEJSCA ZDARZENIA^a W 2020R.

PERSONS WHO RECEIVED HEALTH CARE BENEFITS BY THE PLACE OF OCCURENCE^a IN 2020



a Bez osób, którym udzielono świadczenia zdrowotnego w nagłych wypadkach w trybie ambulatoryjnym.

a Excluding persons who received health care benefits in emergency accidents in out-patient mode.

ŻŁOBKI (stan w dniu 31 grudnia)

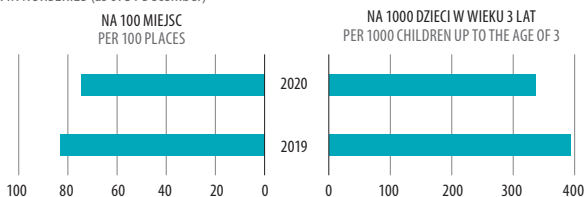
NURSERIES (as of 31 December)

	2019	2020	
Placówki	28	26	Facilities
Miejsca	1898	1767	Places in nurseries
Dzieci przebywające ^a	2549	2140	Children staying ^a

a W ciągu roku.
a During the year.

DZIECI W ŻŁOBKACH (stan w dniu 31 grudnia)

CHILDREN IN NURSERIES (as of 31 December)



PLACÓWKI POMOCY SPOŁECZNEJ (stan w dniu 31 grudnia)

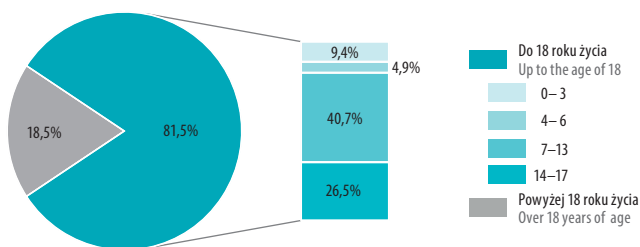
SOCIAL WELFARE ENTITIES (as of 31 December)

	2019	2020	
Pomoc społeczna stacjonarna:			Stationary social welfare:
Domy i zakłady (bez filii)	10	10	Homes and facilities (excluding branches)
Miejsca ^a	599	602	Places ^a
Mieszkańcy ^a	492	463	Residents ^a
Placówki wsparcia dziennego	13	13	Day-support centres
Korzystający ^b	472	379	Residents ^b
Placówki opiekuńczo-wychowawcze	6	6	Care and education centres
Wychowankowie	79	78	Residents
Rodzinna piecza zastępcza	121	117	Family foster care
Dzieci w rodzinnej pieczy zastępczej	162	162	Children in family foster care

a Łącznie z filiami. b W ciągu roku.
a Including branches. b During a year.

STRUKTURA DZIECI W RODZINNEJ PIECZY ZASTĘPCZEJ WEDŁUG WIEKU W 2020 R. (stan w dniu 31 grudnia)

STRUCTURE OF CHILDREN IN FAMILY FOSTER CARE IN 2020 (as of 31 December)



WYCHOWANKOWIE^a PLACÓWEK WSPARCIA DZIENNEGO

RESIDENTS^a OF DAY SUPPORT CENTRES

	2019	2020	
Ogółem	472	379	Total
Opiekuńcze	371	226	General care
Specjalistyczne	-	17	Specialised
Pracy podwórkowej	34	110	Street work
W połączonych formach	67	26	In a combination of the forms

a W ciągu roku.
a During the year.

INSTYTUCJE KULTURY
 CULTURAL INSTITUTIONS

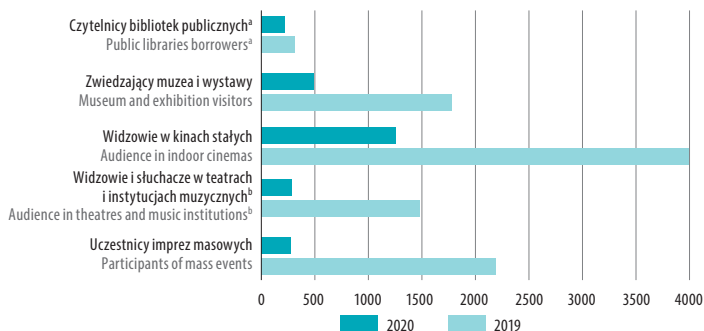
	2019	2020	
Biblioteki publiczne^a (z filiami)	17	17	Public libraries^a (with branches)
Księgozbiór ^a w tys. wol.	625,0	620,8	Collection ^a in thousand volumes
Czytelnicy ^b w tys.	39,7	28,6	Borrowers ^b in thousands
Wypożyczenia ^a w tys. wol.	568,2	381,9	Loans ^a in thousand volumes
Muzea^a	8	5	Museums^a
Zwiedzający muzea i wystawy w tys.	228,5	63,2	Museum and exhibition visitors in thousands
Kina stałe^a	3	2	Indoor cinemas^a
Miejsca ^a na widowni	1447	1339	Seats ^a
Widzowie w tys.	511,6	160,2	Audience in thousands
Teatry i instytucje muzyczne^a	4	4	Theatres and music institutions^a
Miejsca ^a na widowni	2311	2311	Seats ^a
Przedstawienia i koncerty ^c	1088	302	Performances and concerts ^c
Widzowie i słuchacze ^c w tys.	189,6	36,4	Audience ^c in thousands

a Stan w dniu 31 grudnia. b Łącznie z punktami bibliotecznymi. c Dane dotyczą działalności prowadzonej na terenie województwa.

a As of 31 December. b Including library service points. c Data concern activity performed in voivodship area.

ODWIEDZAJĄCY INSTYTUCJE KULTURY NA 1000 LUDNOŚCI

VISITORS TO CULTURAL INSTITUTIONS PER 1000 POPULATION



a Łącznie z punktami bibliotecznymi. b Dane dotyczą działalności prowadzonej na terenie województwa.

a Including library service points. b Data concern activity performed in voivodship area.

BAZA NOCLEGOWA TURYSTYKI

TOURIST ACCOMMODATION ESTABLISHMENTS

	2019	2020	
Obiekty (stan w dniu 31 VII)	22	18	Facilities (as of 31 VII)
w tym hotele	14	12	of which hotels
Miejsca noclegowe (stan w dniu 31 VII)	1274	939	Bed places (as of 31 VII)
w tym w hotelach	1056	725	of which in hotels
Korzystający z noclegów	114543	51178	Tourists accommodated
w tym turyści zagraniczni	27526	10207	of which foreign tourists
Udzielone noclegi	210706	102501	Nights spent (overnight stay)
w tym turystom zagranicznym	58374	23500	of which foreign tourists
Stopień wykorzystania w %:			Occupancy rate in % of:
miejsc noclegowych	44,3	26,6	bed places
pokoja ^a	59,7	34,3	rooms ^a

a Dotyczy hoteli, moteli, pensjonatów i innych obiektów hotelowych.

a Concern hotels, motels, boarding houses and other hotel facilities.

PRODUKCJA SPRZEDANA PRZEMYSŁU^a (ceny bieżące)

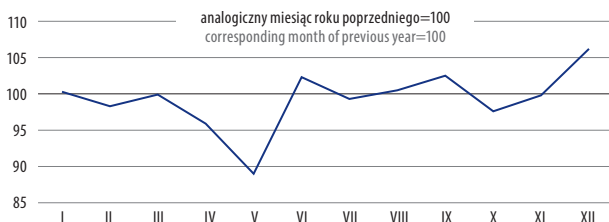
 SOLD PRODUCTION OF INDUSTRY^a (current prices)

	2019	2020 ^b	
Ogółem w mln zł	6350,4	6401,2	Total in million PLN
W tym przetwórstwo przemysłowe	5744,0	5777,6	Of which manufacturing
w tym:			of which:
produkcja artykułów spożywczych	2428,4	2383,4	manufacture of food products
produkcja wyrobów z pozostałych mineralnych surowców niemetalicznych	544,7	592,2	manufacture of other non-metallic mineral products
produkcja wyrobów z metali ^d	456,8	425,9	manufacture of metal products ^d
produkcja maszyn i urządzeń ^d	253,3	238,8	manufacture of machinery and equipment n.e.c.
naprawa, konserwacja i instalowanie maszyn i urządzeń	858,0	730,4	repair and installation of machinery and equipment
Na 1 mieszkańca^c	49532	50005	Per capita^c

a Dane dotyczą podmiotów gospodarczych, w których liczba pracujących przekracza 9 osób. b Dane nieostateczne. c W złotych.

a Data concern economic entities employing more than 9 persons. b Preliminary data. c In zlotys.

DYNAMIKA PRODUKCJI SPRZEDANEJ PRZEMYSŁU^a W 2020 R. (ceny stałe)

 INDICES OF SOLD PRODUCTION OF INDUSTRY^a IN 2020 (constant prices)


a Dane dotyczą podmiotów gospodarczych, w których liczba pracujących przekracza 9 osób.

a Data concern economic entities employing more than 9 persons.

PRODUKCJA BUDOWLANO-MONTAŻOWA^a (ceny bieżące)

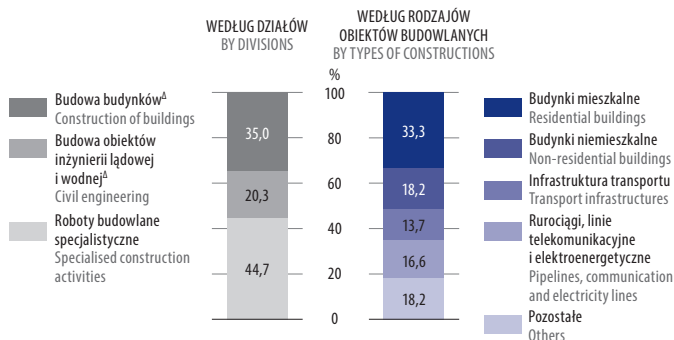
 CONSTRUCTION AND ASSEMBLY PRODUCTION^a (current prices)

	2019	2020	
Ogółem w mln zł	812,2	736,0	Total in million PLN
Budowa budynków ^d	269,1	257,4	Construction of buildings
Budowa obiektów inżynierii lądowej i wodnej ^d	172,2	149,2	Civil engineering
Roboty budowlane specjalistyczne	370,9	329,5	Specialised construction activities

a Dane dotyczą podmiotów gospodarczych, w których liczba pracujących przekracza 9 osób.

a Data concern economic entities employing more than 9 persons.

STRUKTURA PRODUKCJI BUDOWLANO-MONTAŻOWEJ^a W 2020 R. (ceny bieżące)

 STRUCTURE OF CONSTRUCTION AND ASSEMBLY PRODUCTION^a IN 2020 (current prices)


a Dane dotyczą podmiotów gospodarczych, w których liczba pracujących przekracza 9 osób.

a Data concern economic entities employing more than 9 persons.

POJAZDY SAMOCHODOWE I CIĄGNIKI ZAREJESTROWANE^a (stan w dniu 31 grudnia)

 REGISTERED ROAD MOTOR VEHICLES AND TRACTORS^a (as of 31 December)

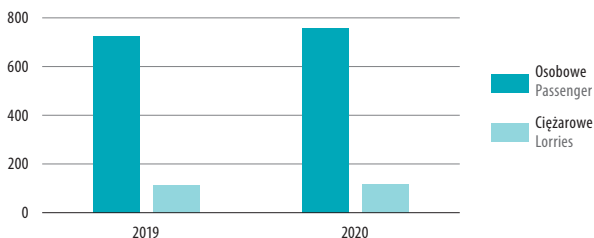
	2019	2020	
Ogółem	115299	120315	Total
w tym:			of which:
Samochody osobowe	92768	96896	Passenger cars
Autobusy	789	781	Buses
Samochody ciężarowe ^b i ciągniki siodłowe	16264	16870	Lorries ^b and road tractors
Ciągniki balastowe i rolnicze	1116	1166	Ballast and agricultural tractors
Motocykle	3313	3501	Motorcycles

a łącznie z pojazdami posiadającymi pozwolenia czasowe (na okres 30 dni) wydane w końcu roku. b łącznie z samochodami ciężarowo-osobowymi.

a Including vehicles with temporary permission (for the period of 30 days) issued at the end of the year. b Including vans.

ZAREJESTROWANE SAMOCHODY OSOBOWE I CIĘŻAROWE NA 1000 LUDNOŚCI (stan w dniu 31 grudnia)

REGISTERED PASSENGER CARS AND LORRIES PER 1000 POPULATION (as of 31 December)

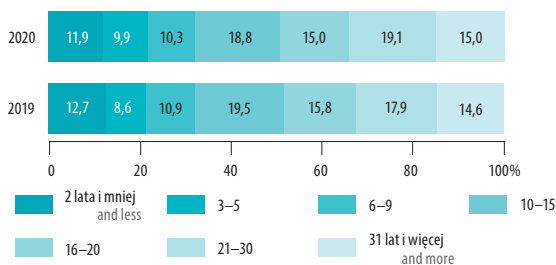

ZAREJESTROWANE SAMOCHODY OSOBOWE WEDŁUG RODZAJU STOSOWANEGO PALIWA (stan w dniu 31 grudnia)

REGISTERED PASSENGER CARS BY TYPE OF FUEL CONSUMPTION (as of 31 December)

	2019	2020	
Ogółem	92768	96896	Total
Benzyna	56894	58834	Petrol
Olej napędowy	26900	28072	Diesel oil
Gaz LPG	6968	7353	LPG
Pozostałe	2006	2637	Others

STRUKTURA ZAREJESTROWANYCH SAMOCHODÓW OSOBOWYCH WEDŁUG GRUP WIEKU (stan w dniu 31 grudnia)

STRUCTURE OF REGISTERED PASSENGER CARS BY AGE GROUPS (as of 31 December)


ŚCIEŻKI ROWEROWE (stan w dniu 31 grudnia)

CYCLE TRACKS (as of 31 December)

	2019	2020	
Ogółem w km	93,5	103,9	Total in km
na 10 tys. km ²	6280,2	6978,8	per 10 thousand km ²
na 10 tys. ludności	7,3	8,1	per 10 thousand population

PRZYCHODY I KOSZTY PRZEDSIĘBIORSTW^a Z CAŁOKSZTAŁTU DZIAŁALNOŚCI

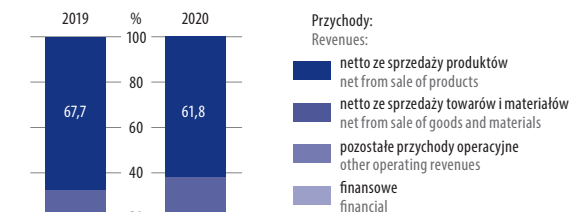
 REVENUES AND COSTS OF ENTERPRISES^a FROM TOTAL ACTIVITY

	2019		2020		
	przychody revenues	koszty uzyskania przychodów costs of obtaining revenues	przychody revenues	koszty uzyskania przychodów costs of obtaining revenues	
Ogółem w mln zł w tym sekcje:	16796,4	16076,5	14333,7	13609,6	Total in million PLN of which sections:
Przetwórstwo przemysłowe	6218,7	5923,9	6137,7	5818,4	Manufacturing
Dostawa wody; gospodarowanie ściekami i odpadami; rekultywacja ^d	356,4	336,8	393,1	363,5	Water supply; sewerage, waste management and remediation activities
Budownictwo	946,0	894,0	931,6	863,4	Construction
Handel; naprawa pojazdów samochodowych ^d	4312,0	4121,3	4231,7	3995,7	Trade; repair of motor vehicles ^d
Transport i gospodarka magazynowa	820,0	777,6	660,2	633,7	Transportation and storage
Obsługa rynku nieruchomości ^d	108,2	102,8	99,3	95,1	Real estate activities

a Dane dotyczą podmiotów gospodarczych, w których liczba pracujących przekracza 9 osób.

a Data concern economic entities employing more than 9 persons.

STRUKTURA PRZYCHODÓW Z CAŁOKSZTAŁTU DZIAŁALNOŚCI^a

 STRUCTURE OF REVENUES FROM TOTAL ACTIVITY^a


a Dane dotyczą podmiotów gospodarczych, w których liczba pracujących przekracza 9 osób.

a Data concern economic entities employing more than 9 persons.

RELACJE EKONOMICZNE PRZEDSIĘBIORSTW^a

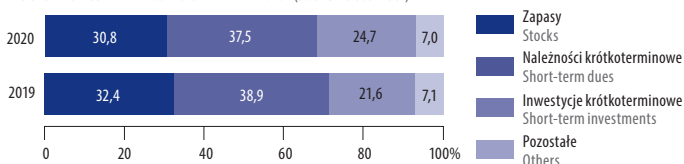
 ECONOMIC RELATIONS OF ENTERPRISES^a

	2019	2020	
Wskaźnik w %:			Indicator in %:
Poziomu kosztów	95,7	94,9	Cost level
Rentowności obrotu:			Turnover profitability rate:
brutto	4,3	5,1	gross
netto	3,6	4,2	net
Płynności finansowej:			Liquidity ratio of:
I stopnia	38,8	45,2	first degree
II stopnia	108,6	113,8	second degree

a Dane dotyczą podmiotów gospodarczych, w których liczba pracujących przekracza 9 osób.

a Data concern economic entities employing more than 9 persons.

STRUKTURA AKTYWÓW OBROTOWYCH PRZEDSIĘBIORSTW^a (stan w dniu 31 grudnia)

 STRUCTURE OF CURRENT ASSETS OF ENTERPRISES^a (as of 31 December)


a Dane dotyczą podmiotów gospodarczych, w których liczba pracujących przekracza 9 osób.

a Data concern economic entities employing more than 9 persons.

DOCHODY BUDŻETU MIASTA WEDŁUG RODZAJÓW

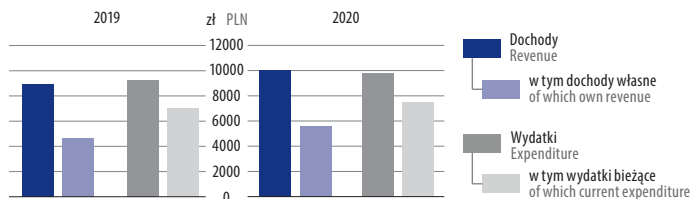
REVENUE OF THE CITY BUDGET BY TYPE

	2019	2020	
Ogółem w tys. zł	1141372,5	1286647,0	Total in thousand PLN
Dochody własne	590653,1	720319,1	Own revenue
w tym:			of which:
Udziały w podatku dochodowym	255239,5	249724,1	Share in income tax
Podatek od nieruchomości	125122,2	153406,1	Tax on real estate
Dotacje	346945,7	339458,3	Grants
w tym:			of which:
Celowe z budżetu państwa	161446,3	200867,8	Appropriated from the state budget
Z paragrafów 200 i 620 oraz 205 i 625 ^a	182143,8	128060,2	From paragraphs 200 and 620, 205 and 625 ^a
Subwencja ogólna z budżetu państwa	203773,7	226869,6	General subvention from the state budget

a Klasyfikacji dochodów i wydatków budżetowych.
a Of the classification of budget revenue and expenditure.

DOCHODY I WYDATKI BUDŻETU MIASTA NA 1 MIESZKAŃCA

REVENUE AND EXPENDITURE OF THE CITY BUDGET PER CAPITA


WYDATKI BUDŻETU MIASTA WEDŁUG RODZAJÓW

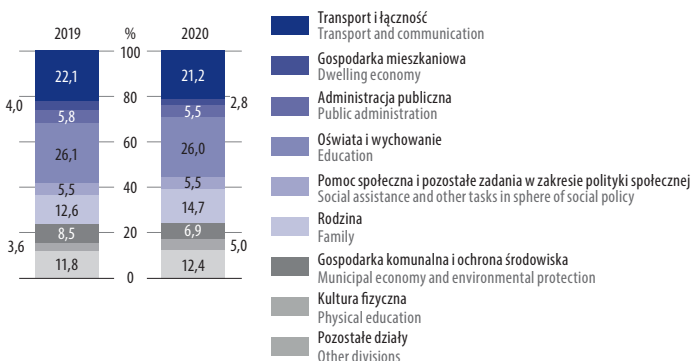
EXPENDITURE OF THE CITY BUDGET BY TYPE

	2019	2020	
Ogółem w tys. zł	1181431,2	1251838,1	Total in thousand PLN
Wydatki bieżące	897775,7	962732,0	Current expenditure
w tym:			of which:
Dotacje	99432,1	92833,8	Grants
Świadczenia na rzecz osób fizycznych	128342,6	163195,3	Benefits for natural persons
Wydatki bieżące jednostek budżetowych	654194,9	691564,9	Current expenditure of budgetary units
w tym:			of which:
wynagrodzenia	324500,3	350142,1	wages and salaries
zakup materiałów i usług	238913,1	242762,0	purchase of materials and services
Wydatki majątkowe	283655,5	289106,1	Property expenditure
W tym inwestycyjne ^a	272923,0	267106,1	Of which investment expenditure ^a

a łącznie z dotacjami na finansowanie zadań inwestycyjnych samorządowych zakładów budżetowych.
a Including grants for financing investment tasks of local government budgetary establishments.

STRUKTURA WYDATKÓW BUDŻETU MIASTA WEDŁUG DZIAŁÓW

STRUCTURE OF EXPENDITURE OF THE CITY BUDGET BY DIVISION



PODMIOTY^a W REJESTRZE REGON WEDŁUG FORM PRAWNYCH (stan w dniu 31 grudnia)

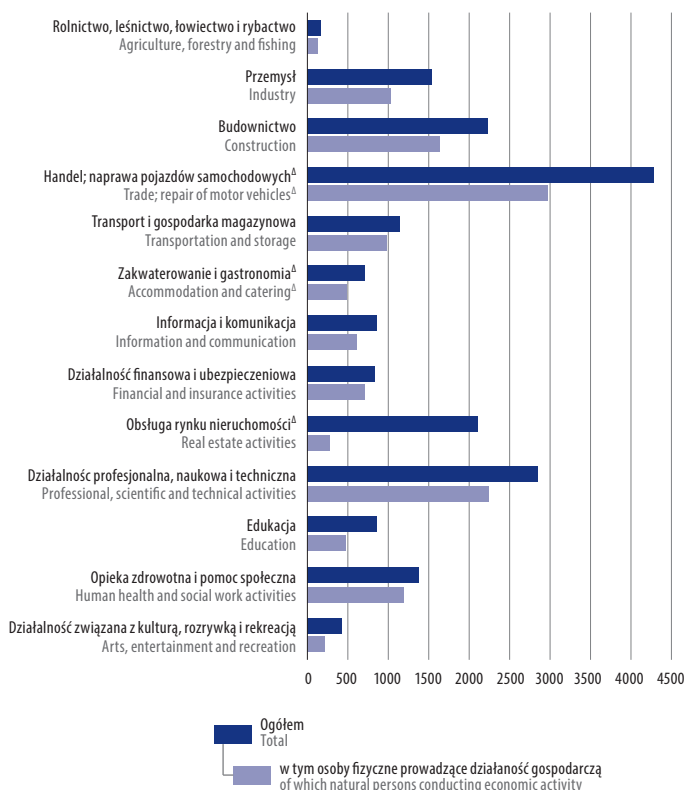
 ENTITIES^a IN THE REGON REGISTER BY LEGAL STATUS (as of 31 December)

	2019	2020	
Ogółem	21716	22137	Total
Osoby prawne i jednostki organizacyjne nieposiadające osobowości prawnej	7799	7966	Legal persons and organisational entities without legal personality
w tym:			of which:
Spółki handlowe	2796	2908	Commercial companies
Spółki cywilne	1899	1903	Civil law partnerships
Spółdzielnie	24	23	Cooperatives
Stowarzyszenia i organizacje społeczne	637	654	Associations and social organisations
Fundacje	188	203	Foundations
Osoby fizyczne prowadzące działalność gospodarczą	13917	14171	Natural persons conducting economic activity
Podmioty gospodarki narodowej na 10 tys. ludności	1696	1732	Entities of the national economy per 10 thousand population
Osoby fizyczne prowadzące działalność gospodarczą na 100 osób w wieku produkcyjnym	19	19	Natural persons conducting economic activity per 100 persons of working age

a Bez osób prowadzących gospodarstwa indywidualne w rolnictwie.

a Excluding persons tending private farms in agriculture.

PODMIOTY^a W REJESTRZE REGON WEDŁUG WYBRANYCH SEKCJI W 2020 R. (stan w dniu 31 grudnia)

 ENTITIES^a IN THE REGON REGISTER BY SELECTED SECTIONS IN 2020 (as of 31 December)


a Bez osób prowadzących gospodarstwa indywidualne w rolnictwie.

a Excluding persons tending private farms in agriculture.

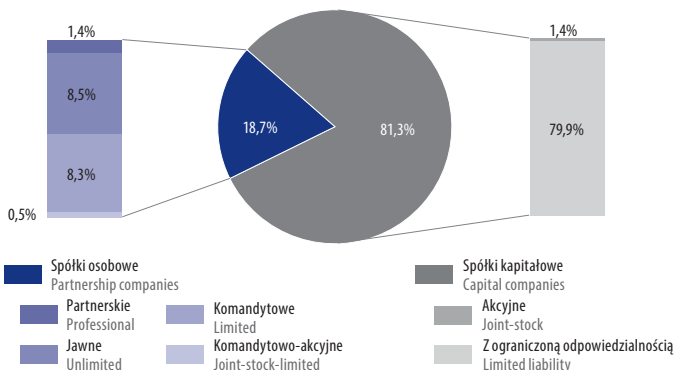
PODMIOTY^a W REJESTRZE REGON WEDŁUG PRZEWIDYWANEJ LICZBY PRACUJĄCYCH (stan w dniu 31 grudnia)
ENTITIES^a IN THE REGON REGISTER BY THE EXPECTED NUMBER OF EMPLOYED PERSONS (as of 31 December)

	2019	2020	
Ogółem	21716	22137	Total
o liczbie pracujących:			number of employed persons:
Do 9 osób	20858	21292	Up to 9 persons
10–49	666	655	10–49
50 osób i więcej	192	190	50 persons and more

a Bez osób prowadzących gospodarstwa indywidualne w rolnictwie.
 a Excluding persons tending private farms in agriculture.

STRUKTURA SPÓŁEK HANDLOWYCH W REJESTRZE REGON WEDŁUG FORM PRAWNYCH W 2020 R.
(stan w dniu 31 grudnia)

STRUCTURE OF COMMERCIAL COMPANIES IN THE REGON REGISTER BY LEGAL STATUS IN 2020 (as of 31 December)



STRUKTURA PODMIOTÓW^a NOWO ZAREJESTROWANYCH I WYREJESTROWANYCH W REJESTRZE REGON WEDŁUG SEKCJI

STRUCTURE OF NEWLY REGISTERED AND DEREGISTERED ENTITIES^a IN THE REGON REGISTER BY SECTIONS

	2019		2020		
	nowo zarejestrowane	wyrejestrowane	nowo zarejestrowane	wyrejestrowane	
Ogółem	100,0	100,0	100,0	100,0	Total
Przemysł	6,3	6,7	7,3	7,4	Industry
Budownictwo	15,0	10,8	13,4	10,1	Construction
Handel; naprawa pojazdów samochodowych ^d	13,3	25,2	18,9	23,9	Trade; repair of motor vehicles ^d
Transport i gospodarka magazynowa	6,4	7,8	6,1	9,3	Transportation and storage
Zakwaterowanie i gastronomia ^d	3,9	3,4	3,5	4,1	Accommodation and catering ^d
Informacja i komunikacja	5,7	2,7	4,6	2,4	Information and communication
Działalność finansowa i ubezpieczeniowa	2,6	6,1	2,5	4,0	Financial and insurance activities
Obsługa rynku nieruchomości ^d	4,7	1,7	4,6	2,9	Real estate activities
Działalność profesjonalna, naukowa i techniczna	12,0	15,0	12,8	12,8	Professional, scientific and technical activities
Administrowanie i działalność wspierająca ^d	6,6	5,0	6,0	5,9	Administrative and support service activities
Edukacja	4,8	7,1	3,5	5,4	Education
Opieka zdrowotna i pomoc społeczna	6,9	1,9	7,3	4,0	Human health and social work activities
Pozostałe	11,8	6,6	9,5	7,8	Others

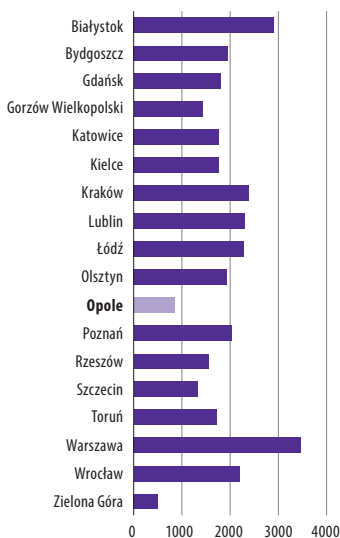
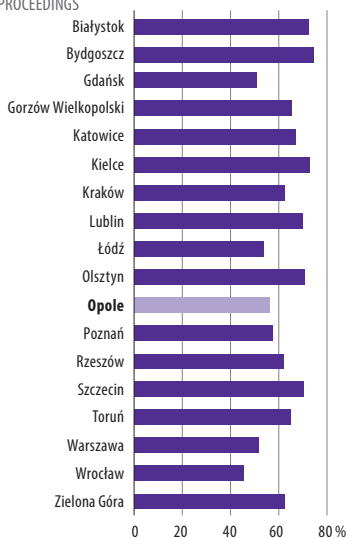
a Bez osób prowadzących gospodarstwa indywidualne w rolnictwie.
 a Excluding persons tending private farms in agriculture.

OPOLE NA TLE WYBRANYCH MIAST W 2020 R. OPOLE COMPARED TO SELECTED CITIES IN 2020

WSKAŹNIK WYKRYWALNOŚCI SPRAWCÓW PRZESTĘPSTW STWIERDZONYCH PRZEZ POLICJĘ W ZAKOŃCZONYCH POSTĘPOWANIACH PRZYGOTOWAWCZYCH

RATES OF DETECTABILITY OF DELINQUENTS IN ASCERTAINED CRIMES BY THE POLICE IN COMPLETED PREPARATORY PROCEEDINGS

LUDNOŚĆ^a NA 1 km²
POPULATION^a PER 1 km²

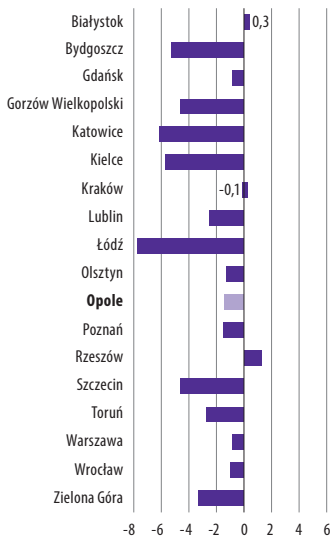
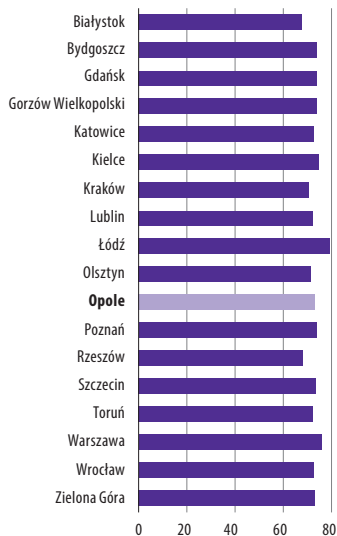


LUDNOŚĆ W WIEKU NIEPRODUKCYJNYM NA 100 OSÓB W WIEKU PRODUKCYJNYM^a

NON-WORKING AGE POPULATION PER 100 PERSONS OF WORKING AGE^a

PRZYRÓST NATURALNY NA 1000 LUDNOŚCI

NATURAL INCREASE PER 1000 POPULATION

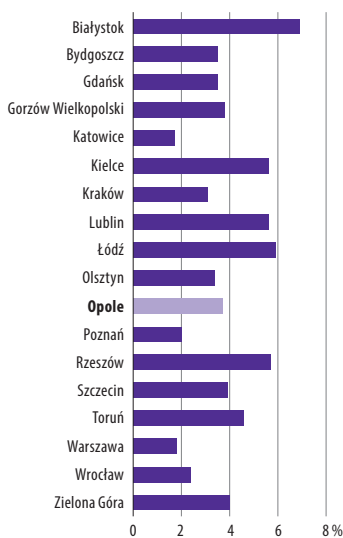
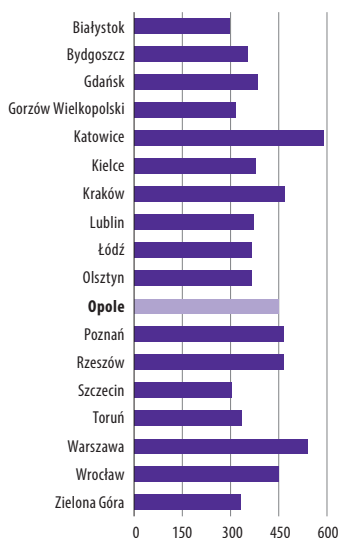


^a Stan w dniu 31 grudnia.
^a As of 31 December.

OPOLE NA TLE WYBRANYCH MIAST W 2020 R. OPOLE COMPARED TO SELECTED CITIES IN 2020

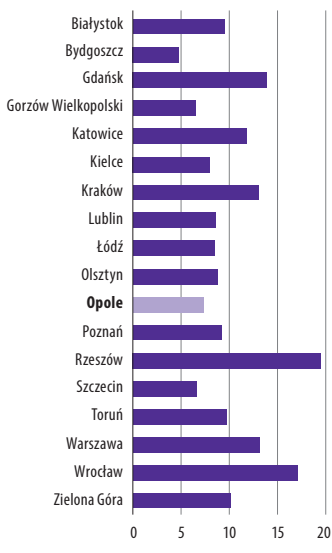
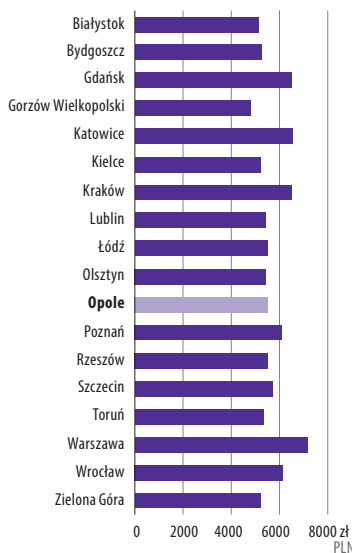
PRACUJĄCY^{ab} NA 1000 LUDNOŚCI
EMPLOYED PERSONS^{ab} PER 1000 POPULATION

STOPA BEZROBOCIA REJESTROWANEGO^a
REGISTERED UNEMPLOYMENT RATE^a



PRZECIĘTNE MIESIĘCZNE WYNAGRODZENIE BRUTTO^c
AVERAGE MONTHLY GROSS WAGES AND SALARIES^c

**MIESZKANIA ODDANE DO UŻYTKOWANIA
NA 1000 LUDNOŚCI**
DWELLINGS COMPLETED PER 1000 POPULATION



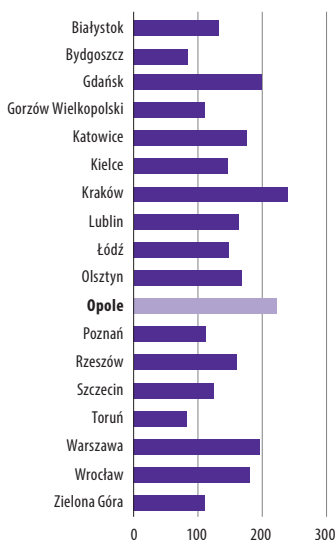
a Stan w dniu 31 grudnia. b Według faktycznego miejsca pracy i rodzaju działalności; bez podmiotów gospodarczych o liczbie pracujących do 9 osób oraz gospodarstw indywidualnych w rolnictwie. c Dane dotyczą podmiotów gospodarczych, w których liczba pracujących przekracza 9 osób.

a As of 31 December. b By actual workplace and kind of activity; excluding economic entities employing up to 9 persons as well as private farms in agriculture. c Data concern economic entities employing more than 9 persons.

OPOLE NA TLE WYBRANYCH MIAST W 2020 R. OPOLE COMPARED TO SELECTED CITIES IN 2020

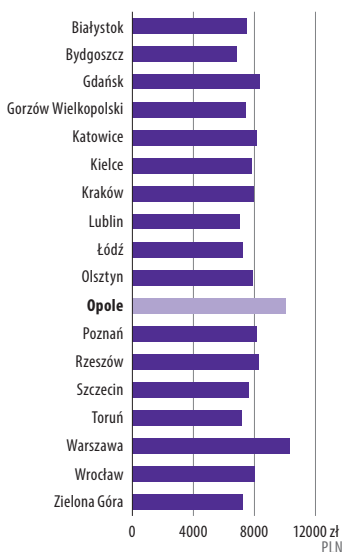
CZYTELNICZY PŁACÓWEK BIBLIOTECZNYCH NA 1000 LUDNOŚCI

LIBRARY UNIT BORROWERS PER 1000 POPULATION



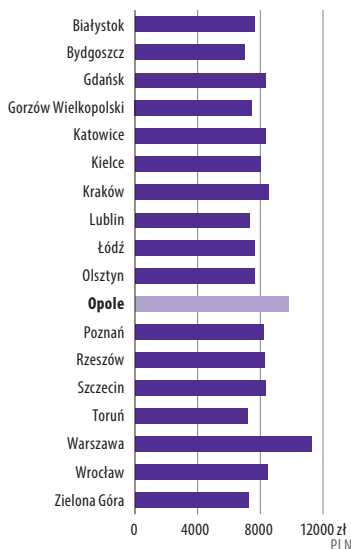
DOCHODY BUDŻETU MIASTA NA 1 MIESZKAŃCA

REVENUE OF THE CITY BUDGET PER CAPITA



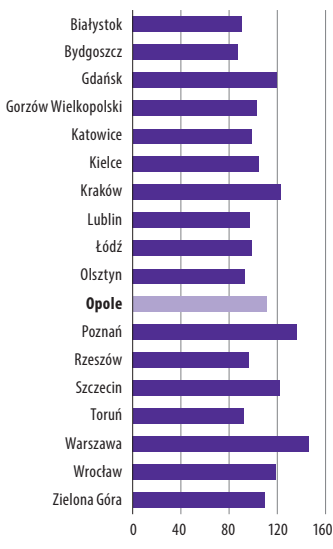
WYDATKI BUDŻETU MIASTA NA 1 MIESZKAŃCA

EXPENDITURE OF THE CITY BUDGET PER CAPITA



OSOBY FIZYCZNE PROWADZĄCE DZIAŁALNOŚĆ GOSPODARCZĄ NA 1000 LUDNOŚCI^{ab}

NATURAL PERSONS CONDUCTING ECONOMIC ACTIVITY
PER 1000 POPULATION^{ab}



a Stan w dniu 31 grudnia. b Bez osób prowadzących gospodarstwa indywidualne w rolnictwie.

a As of 31 December. b Excluding persons tending private farms in agriculture.

OPOLE NA TLE WOJEWÓDZTWA W 2020 R. OPOLE COMPARED TO THE VOIVODSHIP IN 2020

	Opole	Województwo Voivodship	
Powierzchnia w km²	149	9412	Area in km²
Emisja zanieczyszczeń powietrza z zakładów szczególnie uciążliwych dla czystości powietrza w t:			Emission of air pollutants from plants of significant nuisance to air quality in tonnes:
pyłowych	354	1042	particulates
gazowych (bez dwutlenku węgla)	12201	52306	gases (excluding carbon dioxide)
Opady przemysłowe wytworzone w tys. t	407,3	1394,2	Generated industrial waste in thousand tonnes
Nakłady na środki trwałe (ceny bieżące) służące ochronie środowiska w tys. zł	152883,3	292053,9	Outlays on fixed assets (current prices) for environmental protection in thousand PLN
Przestępstwa stwierdzone przez Policję w zakończonych postępowaniach przygotowawczych na 10 tys. ludności	2529	15710	Ascertained crimes by the Police in completed preparatory proceedings
Wskaźnik wykrywalności sprawców przestępstw stwierdzonych przez Policję w %	198	160	per 10 thousand population
Ludność^a	127839	976774	Population^a
w tym kobiety	67728	504739	of which females
Ludność w wieku nieprodukcyjnym na 100 osób w wieku produkcyjnym	73	65	Non-working age population per 100 persons of working age
Kobiety na 100 mężczyzn	113	107	Females per 100 males
Ludność na 1 km ²	859	104	Population per km ²
Na 1000 ludności:			Per 1000 population:
Małżeństwa	3,4	3,4	Marriages
Urodzenia żywe	10,0	8,1	Live births
Zgony	11,4	13,0	Deaths
Przyrost naturalny	-1,4	-4,9	Natural increase
Saldo migracji stałej	0,59	-1,14	Net permanent migration
Pracujący ogółem^{ab}	57427	213678	Total employed persons^{ab}
w tym w sektorze prywatnym	34394	142025	of which in private sector
w % ogółem:			in % of total:
Przemysł	22,3	33,5	Industry
Budownictwo	5,1	6,8	Construction
Handel; naprawa pojazdów samochodowych ^d	13,1	11,9	Trade; repair of motor vehicles ^d
Transport i gospodarka magazynowa	7,3	6,6	Transportation and storage
Edukacja	11,9	12,4	Education
Bezrobotni zarejestrowani^c	2976	24976	Registered unemployed persons^c
w tym kobiety	1524	13815	of which females
Pozostający bez pracy powyżej 12 miesięcy	981	9706	Out of work above 12 months
Stopa bezrobocia rejestrowanego w %	3,7	6,9	Registered unemployment rate in %
Przeciętne miesięczne wynagrodzenia brutto w zł^c	5523,14	5078,51	Average monthly gross wages and salaries in PLN^c
w tym:			of which:
Przemysł	5952,52	5149,91	Industry
Budownictwo	4685,06	4554,01	Construction
Handel; naprawa pojazdów samochodowych ^d	5061,76	4701,91	Trade; repair of motor vehicles ^d
Transport i gospodarka magazynowa	4314,99	4077,05	Transportation and storage
Zakwaterowanie i gastronomia ^d	3317,39	3195,15	Accommodation and catering ^d
Edukacja	5539,39	5215,90	Education
Opieka zdrowotna i pomoc społeczna	6046,98	5348,02	Human health and social work activities

a Stan w dniu 31 grudnia. b Według faktycznego miejsca pracy i rodzaju działalności; bez podmiotów gospodarczych o liczbie pracujących do 9 osób oraz gospodarstw indywidualnych w rolnictwie. c Dane dotyczą podmiotów gospodarczych o liczbie pracujących powyżej 9 osób oraz jednostek sfery budżetowej niezależnie od liczby pracujących.

a As of 31 December. b By actual workplace and kind of activity; excluding economic entities employing up to 9 persons as well as private farms in agriculture. c Data concern entities employing more than 9 persons and entities of the budgetary sphere regardless of the number of employed persons.

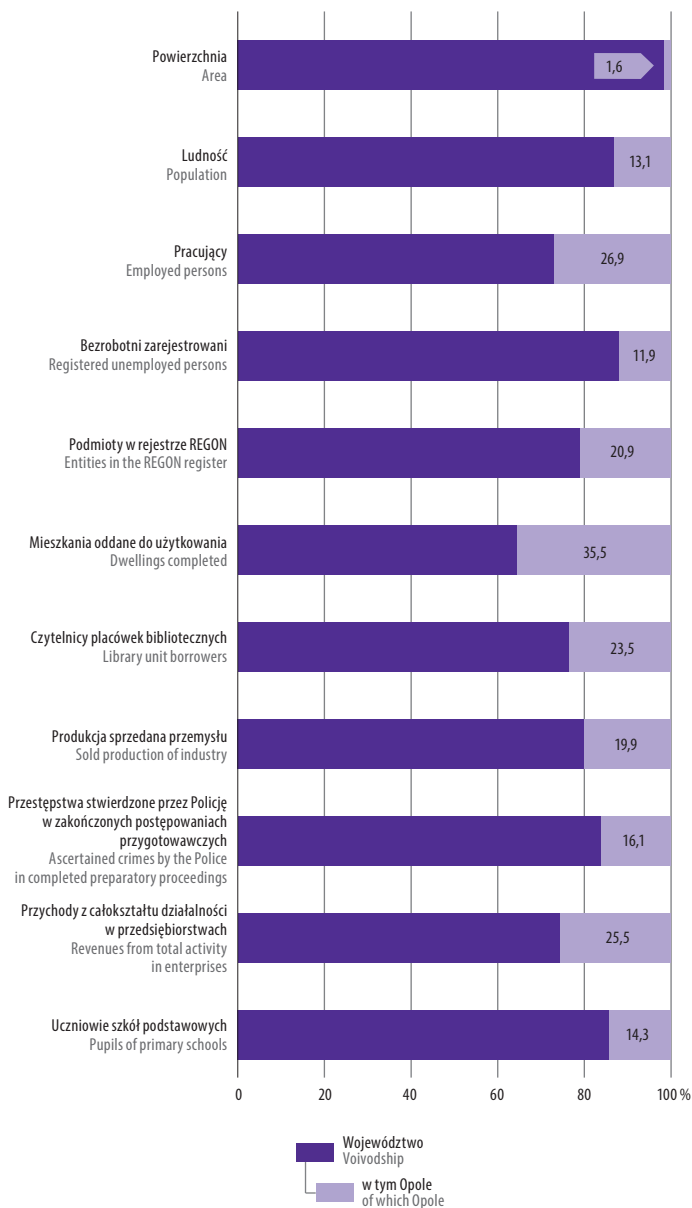
OPOLE NA TLE WOJEWÓDZTWA W 2020 R. OPOLE COMPARED TO THE VOIVODSHIP IN 2020

	Opole	Województwo Voivodship	
Mieszkania oddane do użytkowania	929	2616	Dwellings completed
w tym w %:			of which in %:
indywidualne	11,4	51,6	private
przeznaczone na sprzedaż lub wynajem	88,6	48,4	for sale or rent
Na 1000 zawartych małżeństw	2150	787	Per 1000 marriages contracted
Przeciętna powierzchnia użytkowa 1 mieszkania w m ²	82,7	115,2	Average useful floor area per dwelling in m ²
Uczniowie w szkołach^{ab}:			Pupils and students in schools^{ab}:
Podstawowych	9830	68885	Primary
Branżowych I stopnia ^c	1204	5943	Stage I sectoral vocational ^c
Branżowych II stopnia	76	76	Stage II sectoral vocational
Liceach ogólnokształcących	3905	11382	General secondary
Technikach ^d	4903	16811	Technical secondary ^d
Policealnych	2128	4846	Post-secondary
Biblioteki publiczne^e (łącznie z filiami)	17	302	Public libraries^e (with branches)
Czytelnicy ^f w tys.	28,6	121,6	Borrowers ^f in thousands
na 1000 ludności	223	124	per 1000 population
Widzowie w kinach stałych w tys.	160,2	287,4	Audience in indoor cinemas in thousands
Na 1000 ludności	1251	293	Per 1000 population
Baza noclegowa turystyki:			Tourist accommodation establishments:
Obiekty ^g	18	138	Facilities ^g
Miejsca noclegowe ^g	939	7699	Number of beds ^g
Turyści zagraniczni korzystający z noclegów w tys.	10,2	22,6	Foreign tourists accommodated in thousands
Apteki ogólnodostępne i punkty apteczne^e	51	328	Generally available pharmacies and pharmaceutical outlets^e
Liczba ludności na 1 aptekę i punkt apteczny	2507	2978	Population per pharmacy and pharmaceutical outlet
Placówki stacjonarnej pomocy społecznej^e	10	72	Stationary social welfare facilities^e
Mieszkańcy	463	3926	Residents
Zarejestrowane samochody osobowe^e	96896	680866	Registered passenger cars^e
Na 1000 ludności	758	697	Per 1000 population
Produkcja sprzedana przemysłu^{hi} w mln zł	6401,2	32247,2	Sold production of industry^{hi} in million PLN
Produkcja budowlano-montażowa^h w mln zł	736,0	2290,3	Construction and assembly production^h in million PLN
Podmioty w rejestrze REGON^{ek} ogółem	22137	105694	Total entities in the REGON^{ek} register
w tym sektor prywatny	21116	100715	of which private sector
z ogółem:			of total:
Spółki handlowe	2908	7358	Commercial companies
w tym:			of which:
akcyjne	40	112	joint stock
z ograniczoną odpowiedzialnością	2323	5896	limited liability
Spółki cywilne	1903	6662	Civil law partnerships
Stowarzyszenia i organizacje społeczne	654	3385	Associations and social organisations
Osoby fizyczne prowadzące działalność gospodarczą	14171	75931	Natural persons conducting economic activity
na 10 tys. ludności	1109	777	per 10 thousand population

a Bez szkół dla dorosłych, z wyjątkiem szkół policealnych. b Stan na początek roku szkolnego. c, d Łącznie z uczniami: c – szkół specjalnych przysposabiających do pracy, d – szkół artystycznych ogólnokształcących dających uprawnienia zawodowe. e Stan w dniu 31 grudnia. f Łącznie z punktami bibliotecznymi. g Stan w dniu 31 lipca. h Dane dotyczą podmiotów gospodarczych, w których liczba pracujących przekracza 9 osób. i Dane nieostateczne. k Bez osób prowadzących gospodarstwa indywidualne w rolnictwie.

a Excluding schools for adults, excluding post-secondary schools. b As of the beginning of the school year. c, d Including students: c – of special job-training schools, d – general art schools leading to professional certification. e As of 31 December. f Including library service points. g As of 31 July. h Data concern economic entities employing more than 9 persons. i Preliminary data. k Excluding persons tending private farms in agriculture.

OPOLE NA TLE WOJEWÓDZTWA W 2020 R. OPOLE COMPARED TO THE VOIVODSHIP IN 2020



OBJAŚNIENIA ZNAKÓW UMOWNYCH

SYMBOLS

Symbol Symbol	Opis Description
Kreska (–)	zjawisko nie wystąpiło. magnitude zero.
Kropka (.)	oznacza: brak informacji, konieczność zachowania tajemnicy statystycznej lub że wypełnienie pozycji jest niemożliwe albo niecelowe. data not available, classified data (statistical confidentiality) or providing data impossible or purposeless.
Znak Δ	oznacza, że nazwy zostały skrócone w stosunku do obowiązującej klasyfikacji. categories of applied classification are presented in an abbreviated form.
„W tym” „Of which”	oznacza, że nie podaje się wszystkich składników sumy. indicates that not all elements of the sum are given.

WAŻNIEJSZE SKRÓTY

MAJOR ABBREVIATIONS

Skrót Abbreviation	Znaczenie Meaning	Skrót Abbreviation	Znaczenie Meaning
tys.	tysiąc	m ²	metr kwadratowy square metre
mln	milion million	ha	hektar hectare
zł PLN	złoty złoty	km ²	kilometr kwadratowy square kilometre
szt. pcs	sztuka pieces	m ³	metr sześcienny cubic metre
wol. vol.	wolumin volume	hm ³	hektometr sześcienny cubic hectometre
t	tona tonne	kWh	kilowatogodzina kilowatt-hour
mm	milimetr millimetre	Gwh	gigawatogodzina gigawatt-hour
m	metr metre	°C	stopień Celsjusza centigrade
km	kilometr kilometre		

ŹRÓDŁA DANYCH

SOURCES OF DATA

Wydział Geodezji i Kartografii Urzędu Miasta Opole
Geodesy and Cartography Department of the Municipality of Opole

Instytut Meteorologii i Gospodarki Wodnej
Institute of Meteorology and Water Management

Komenda Główna Policji
National Police Headquarters

Komenda Wojewódzka Państwowej Straży Pożarnej w Opolu
Voivodship Headquarters of the State Fire Service in Opole

Ministerstwo Rodziny, Pracy i Polityki Społecznej
Ministry of Family, Labour and Social Policy

Ministerstwo Edukacji i Nauki
Ministry of Education and Science

Ministerstwo Spraw Wewnętrznych i Administracji
Ministry of Interior and Administration