

## LUDNOŚĆ W 2010 r. (w tys.)

Stan w dniu 31 XII

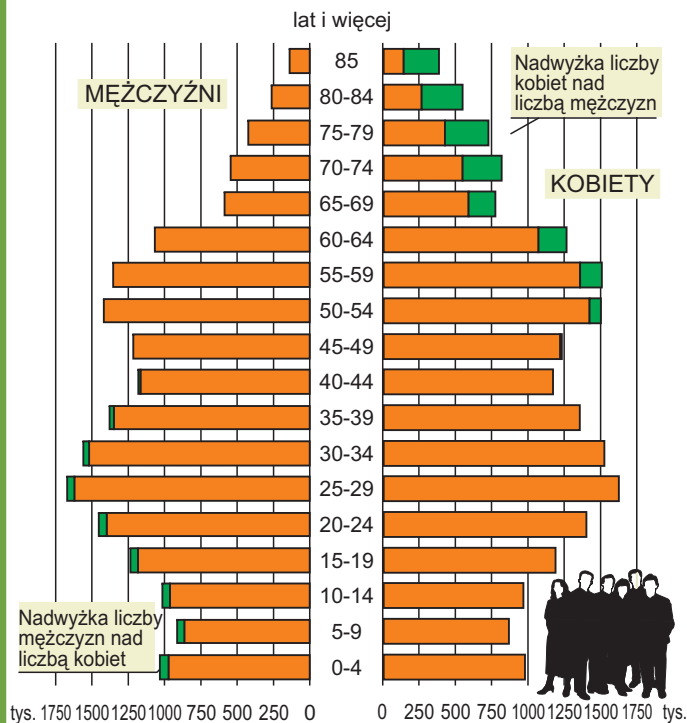
|                      |           |
|----------------------|-----------|
| Województwo opolskie | 1028,6    |
| Polska               | 38200,0   |
| Świat <sup>a</sup>   | 6852472,8 |

## PROGNOZA LUDNOŚCI W 2035 r. (w tys.)

|                      |           |
|----------------------|-----------|
| Województwo opolskie | 897,1     |
| Polska               | 35993,1   |
| Świat <sup>a</sup>   | 8551445,5 |

## LUDNOŚĆ POLSKI WEDŁUG GRUP WIEKU I PŁCI W 2010 R.

Stan w dniu 31 XII



US Opole

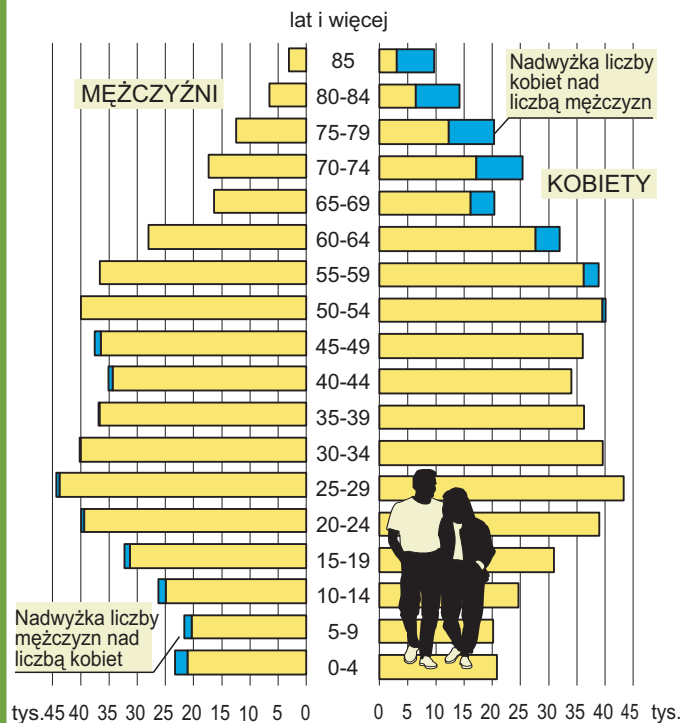
URZĄD STATYSTYCZNY W OPOLU  
ul. Krakowska 53A 45-951 Opole  
tel. 77 423 01 10-11 77 423 01 20-21  
e-mail. SekretariatUSopl@stat.gov.pl



## LUDNOŚĆ W LICZBACH STATYSTYKI 11 LIPCA - ŚWIATOWY DZIEŃ LUDNOŚCI

## LUDNOŚĆ WOJEWÓDZTWA OPOLSKIEGO WEDŁUG GRUP WIEKU I PŁCI W 2010 R.

Stan w dniu 31 XII



## GĘSTOŚĆ ZALUDNIENIA NA 1 km<sup>2</sup> W 2010 R.

Stan w dniu 31 XII

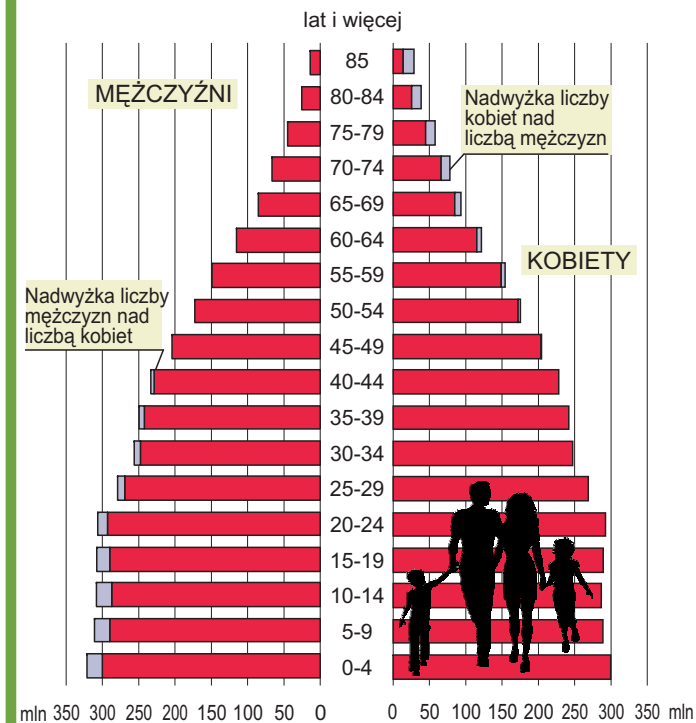
|                      |     |
|----------------------|-----|
| Województwo opolskie | 109 |
| Polska               | 122 |

## KOBIETY NA 100 MĘŻCZYŹN W 2010 R.

Stan w dniu 31 XII

|                      |     |
|----------------------|-----|
| Województwo opolskie | 107 |
| Polska               | 107 |
| Świat <sup>a</sup>   | 99  |

## LUDNOŚĆ ŚWIATA<sup>a</sup> WEDŁUG GRUP WIEKU I PŁCI W 2010 R.



<sup>a</sup> Stan średnioroczny.

Źródło: dane dla Świata za: <http://sasweb.ssd.census.gov>