

1962–2022

60 LAT DZIAŁALNOŚCI

Urzędu Statystycznego w Opolu

60 lat



Urządów  
Statystycznych





# Siedziba Urzędu Statystycznego w Opolu



Przed remontem



Po modernizacji budynku

# STRUKTURA URZĘDU I ORGANIZACJA PRACY

# Kalendarium wybranych wydarzeń



**NAWIĄZANIE** współpracy Urzędu Statystycznego w Opolu z czeskimi Urzędami Statystycznymi w Ostrawie i Ołomuńcu

<-2003

2005->

**WPROWADZENIE** Modułu Sprawozdawczości elektronicznej

**USTAWA** o zasadniczym trójstopniowym podziale terytorialnym państwa – utworzenie **16 urzędów statystycznych**

<-1999

2007-> **ZASTĄPIENIE** Modułu Sprawozdawczości Elektronicznej Portalem Sprawozdawczym

**WPROWADZENIE** Polskiej Klasyfikacji Działalności (PKD) oraz szczegółowych zasad prowadzenia, stosowania i udostępniania krajowego rejestru urzędowego podziału terytorialnego kraju (TERYT)

<-1998

2009-> **UTWORZENIE** Opolskiego Ośrodka Badań Regionalnych (OBR) oraz wprowadzenie specjalizacji Urzędów Statystycznych

**USTAWA** o statystyce publicznej <-1995

2010-> **PODPISANIE** trójstronnego porozumienia o wieloletniej współpracy pomiędzy: Głównym Urzędem Statystycznym, Urzędem Statystycznym w Opolu, Politechniką Opolską, Uniwersytetem Opolskim oraz Wyższą Szkołą Bankową we Wrocławiu

**WPROWADZENIE** Europejskiej Klasyfikacji Działalności (EKD), która zastąpiła obowiązującą wcześniej -> Klasyfikację Gospodarki Narodowej (KGN)

<-1991

1962-> **UTWORZENIE** Wojewódzkiego Urzędu Statystycznego (WUS)

**PODPISANIE** Wspólnej Deklaracji o Współpracy między Głównym Urzędem Statystycznym i Urzędem Statystycznym Wspólnoty Europejskiej - Eurostatem <-1990

1965-> **PRZEPROWADZENIE** spisów zakładów przemysłowych – kolejne co 5 lat do 1985

**USTAWA** o statystyce państwowej <-1982

<-1982

1969-> **WYDANIE** pierwszego numeru Dziennika Urzędowego Głównego Urzędu Statystycznego

1975-> **USTAWA** o dwustopniowym podziale administracyjnym Państwa oraz o zmianie ustawy o radach narodowych – utworzenie **49 wojewódzkich urzędów statystycznych**, przekształcenie powiatowych i miejskich referatów w oddziały terenowe

# Dyrektorzy Urzędu Statystycznego w Opolu



**Jerzy Balaryn**  
(1962–1981)



**Ludwik Ochęduszko**  
(1982–1990)



**dr Kazimierz Teleguj**  
(1990–2006)



**Grażyna Suchy**  
(2006–2007)



**dr Ewa Szkie-Czech**  
(2007–2011)



**dr Anna Koska**  
(2011–2013)



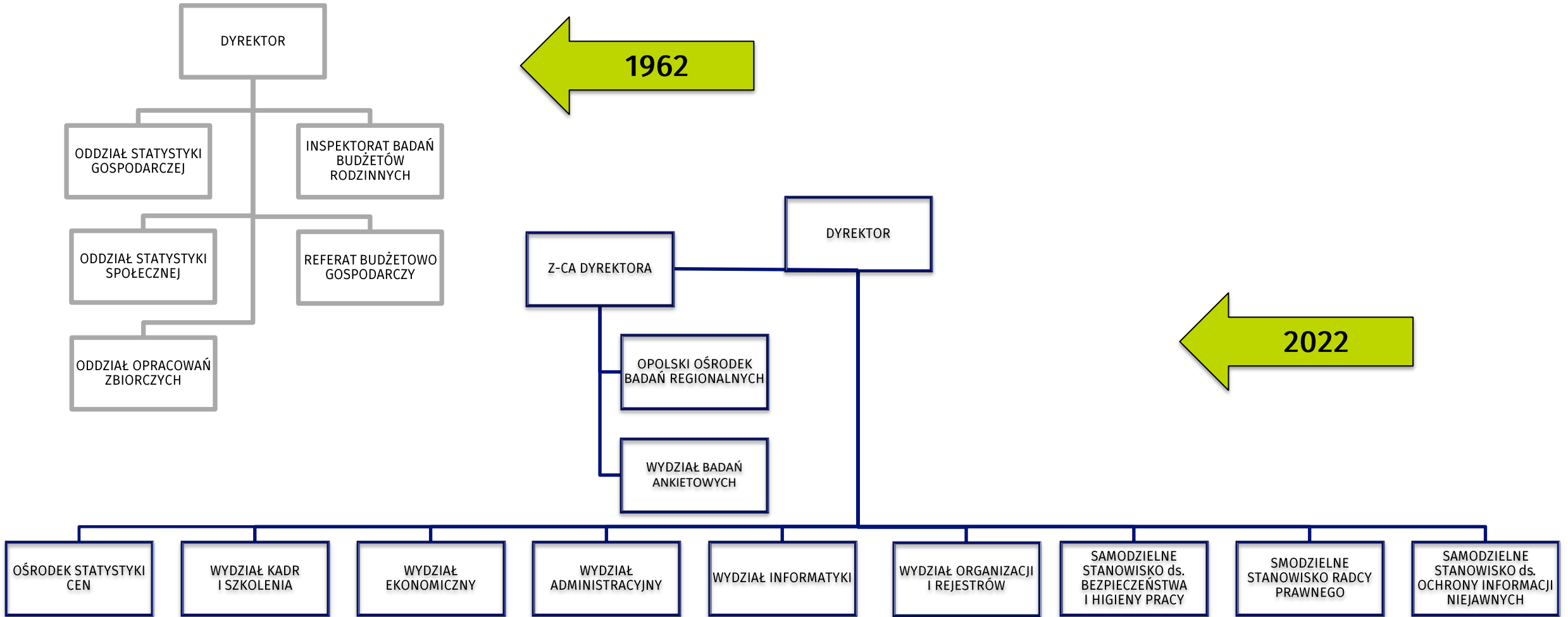
**Janina Kuźmicka**  
(2015–obecnie)



Janina Kuźmicka  
(2015–obecnie)



# Struktura organizacyjna Urzędu Statystycznego w Opolu



# Komórki organizacyjne Urzędu Statystycznego w Opolu

## Specjalizacja Urzędu Statystycznego w Opolu



➤ Od 1 stycznia 2009 r. w statystyce publicznej obowiązuje tzw. specjalizacja urzędów statystycznych.

Polega ona na realizacji konkretnych tematów badań dotyczących całego kraju przez poszczególne urzędy.

Przestała obowiązywać zasada zbierania przez urzędy wszystkich rodzajów sprawozdań tylko z obszaru danego województwa.

Specjalizacją naszego Urzędu jest statystyka cen.

### Ogólnokrajowe statystyki w obszarze cen:

- towarów i usług konsumpcyjnych,
- producentów wyrobów spożywczych,
- robót i obiektów drogowych i mostowych,
- producentów usług,
- targowiskowych w rolnictwie,
- detalicznych środków produkcji rolniczej,
- indeksów cen eksportu i importu.



# Komórki organizacyjne Urzędu Statystycznego w Opolu

## Ośrodek Statystyki Cen



Ośrodek Statystyki Cen prowadzi badania identyfikujące poziom cen wybranych produktów, a także realizuje działania dotyczące diagnozowania i pozyskiwania danych spoza statystycznych źródeł w zakresie cen m.in.:

- usług turystycznych,
- samochodów używanych,
- samochodów nowych,
- paliw na stacjach paliw,
- leków.



Zadaniem Ośrodka jest prowadzenie prac związanych z metodologią realizowanych badań, współpraca w zakresie przygotowania programu badań statystycznych statystyki publicznej – zgodnie ze specjalizacją Ośrodka i w ścisłej współpracy z departamentem autorskim, tj. Departamentem Handlu i Usług GUS. Prowadzone prace mają na celu poprawę jakości danych, udoskonalenie systemów informatycznych służących pozyskiwaniu i przetwarzaniu danych. Ponadto realizowane są zadania związane z projektowaniem, wdrożeniem i administrowaniem zasobami Dziejzinowej Bazy Wiedzy „Ceny” zajmującymi się tematyką cen.



# Komórki organizacyjne Urzędu Statystycznego w Opolu

## Opolski Ośrodek Badań Regionalnych



Zadaniem Ośrodka jest prowadzenie badań statystycznych dotyczących województwa opolskiego oraz publikowanie ich wyników w różnych formach.

Ponadto Ośrodek wspiera informacyjnie inne instytucje prowadzące badania o województwie np. uczelnie wyższe oraz jednostki sektora publicznego pracujące na rzecz rozwoju naszego regionu, np. Opolski Urząd Wojewódzki, Urząd Marszałkowski Województwa Opolskiego, Wojewódzki Urząd Pracy, stowarzyszenia non-profit.

Dodatkowe zadania Ośrodka to: popularyzacja wiedzy statystycznej, wspieranie działań edukacyjnych na różnych poziomach kształcenia, obsługa informacyjna każdej zainteresowanej osoby.



# Komórki organizacyjne Urzędu Statystycznego w Opolu

## Wydział Badań Ankietowych



Urząd Statystyczny w Opolu od wielu lat realizuje za pośrednictwem ankieterów statystycznych, na terenie województwa opolskiego, badania ankietowe prowadzone przez Główny Urząd Statystyczny.

Ankieterzy realizują również notowania cen towarów i usług konsumpcyjnych i niekonsumpcyjnych w wybranych punktach sprzedaży oraz notowania cen targowiskowych ważniejszych produktów rolnych.


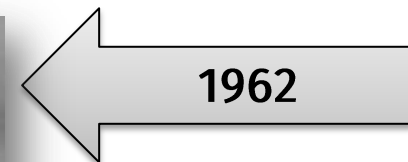




# INFORMATYZACJA I INNOWACJE W PRACY URZĘDU STATYSTYCZNEGO



# Informatyzacja Urzędu Statystycznego w Opolu dawniej...

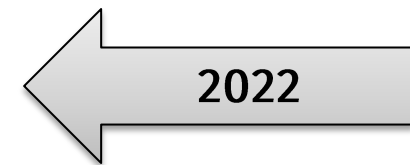


# Informatyzacja Urzędu Statystycznego w Opolu dawniej...





# Informatyzacja Urzędu Statystycznego w Opolu obecnie



# Informatyzacja Urzędu Statystycznego w Opolu obecnie

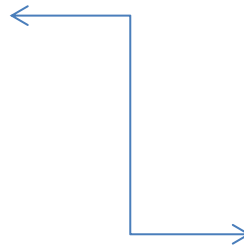
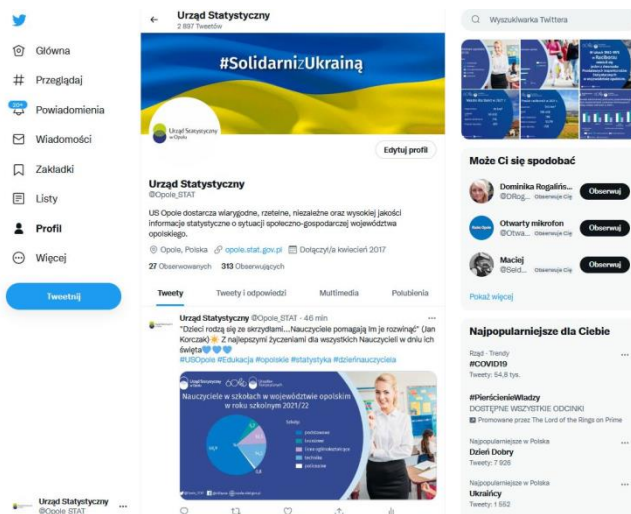
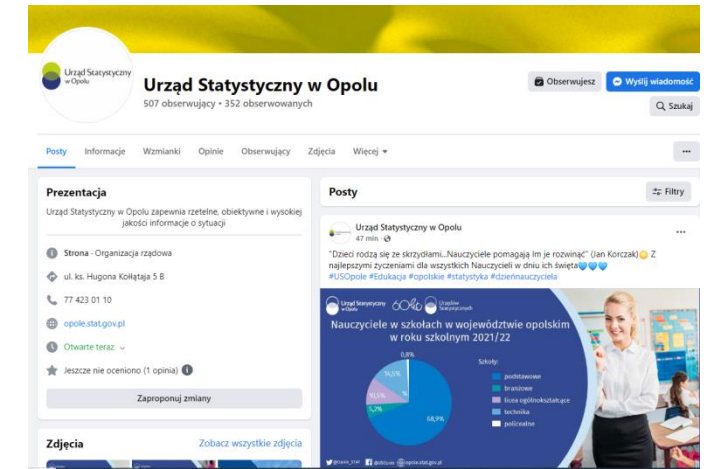
- Funkcjonowanie Urzędu Statystycznego w mediach społecznościowych (Facebook, Twitter).

[Urząd Statystyczny w Opolu/Facebook](#)

[Urząd Statystyczny \(@Opole\\_STAT\)/Twitter](#)

- Dostęp do elektronicznych publikacji.

[Urząd Statystyczny w Opolu/Publikacje i foldery](#)



Strona główna > Publikacje i foldery

- > Informacje o Urzędzie
- > Specjalizacja Urzędu
- > Ośrodki
- > Współpraca w regionie
- > Współpraca zagraniczna US
- > Seminarium i konferencje
- > Patronaty honorowe Dyrektora US
- > Infografiki
- > Praktyki studenckie
- > Newsletter
- > Likwidacja/sprzedaż majątku
- > RODO
- > Zamówienia publiczne US
- > Dostępność

## Publikacje i foldery

ZDIGITALIZOWANE ZASOBY PUBLIKACYJNE URZĘDU

Plan wydawniczy US Opole

Obszar tematyczny: -- wybierz --

A B C D E G K L M N O P R S W Z

Lp.	Rodzaj	Tytuł dokumentu	Data publikacji
1		Aglomeracja Opolska w 2020 r.	15.11.2021
2		Aktywność ekonomiczna ludności w województwie opolskim - Narodowy Spis Powszechny Ludności i Mieszkań 2011	24.03.2014
3		Analiza sytuacji społecznej i gospodarczej obszaru Euroregionu Pradziad	08.10.2019
4		Atlas Statystyczny województwa opolskiego	30.07.2018
5		Bieguny wzrostu w województwie opolskim w latach 2010-2018	20.12.2019
6		Ceny detaliczne na pograniczu polsko-czeskim w województwie opolskim, olumunieckim i morawsko-śląskim	29.12.2017
7		Ceny detaliczne. Wyniki badania	27.09.2013
8		Charakterystyka gospodarstw rolnych w województwie opolskim - Powszechny Spis Rolny 2010	23.11.2012
9		Charakterystyka gospodarstw rolnych w województwie opolskim w 2016 r.	15.12.2017
10		Dzieci i młodzież Opolszczyzny w 2015 r.	21.10.2016

1 2 3 4 5 następna strona

Do góry



Statystyczne Vademecum Samorządowca



**BANK DANYCH LOKALNYCH** jest największą w Polsce bazą danych o gospodarce, społeczeństwie i środowisku. BDL oferuje ponad 40 tys. cech statystycznych pogrupowanych tematycznie. Pierwsze dane pochodzą z 1995 roku.

**SYSTEM STRATEG** system stworzony na potrzeby programowania i monitorowania polityki rozwoju. Obejmuje wskaźniki wykorzystywane do monitorowania realizacji strategii obowiązujących w Polsce (na poziomie krajowym, ponadregionalnym, wojewódzkim i gminnym) oraz w Unii Europejskiej. Dodatkowo system udostępnia dane statystyczne istotne dla realizacji polityki spójności.

**PORTAL GEOSTATYSTYCZNY** to nowoczesne rozwiązanie do prezentacji danych statystycznych w ujęciu przestrzennym. Pełni funkcje gromadzenia, prezentowania oraz udostępniania informacji dla szerokiego grona odbiorców, m.in. administracji publicznej, przedsiębiorców, użytkowników indywidualnych oraz instytucji naukowo-badawczych.

**DZIEDZINOWE BAZY WIEDZY** stanowią nowoczesną platformę umożliwiającą dostęp do aktualizowanych na bieżąco informacji pochodzących z systemu statystyki publicznej. Wspierając realizację zadań analitycznych w ramach środowiska wewnętrznego, platforma wspomaga także udostępnianie użytkownikom zewnętrznym danych statystycznych o charakterze publicznym.

**BANK DANYCH MAKROEKONOMICZNYCH (BDM)** jest statystyczną bazą gromadzącą wskaźniki charakteryzujące sytuację gospodarczą i społeczną Polski w skali makro. Baza umożliwia dostęp do długich szeregów czasowych dla podstawowych danych makroekonomicznych w różnych obszarach tematycznych.

**SYSTEM MONITOROWANIA USŁUG PUBLICZNYCH (SMUP)** celem SMUP jest dostarczenie jednostkom samorządu terytorialnego, przedsiębiorcom oraz społeczeństwu informacji niezbędnych do kompleksowej oceny usług świadczonych na poziomie lokalnym.

**STATYSTYCZNE VADEMECUM SAMORZĄDOWCA (SVS)** to system stworzony przez statystykę publiczną w odpowiedzi na rosnące potrzeby informacyjne jednostek samorządu terytorialnego. Jego podstawowym celem jest dostarczenie radnym oraz członkom organów wykonawczych samorządów kompleksowych, jednolitych metodologicznie i jakościowo informacji odpowiadających zadaniom określonym w ustawach kompetencyjnych samorządu terytorialnego.



Urządów Statystycznych



# ROLA I MIEJSCE URZĘDU STATYSTYCZNEGO W UKŁADZIE INSTYTUCJONALNYM REGIONU

# Współpraca w regionie

- Statystyka regionalna należy do strategicznych obszarów rozwojowych statystyki publicznej. Podejmowane w tym zakresie działania, związane z rozwojem statystyk i analiz, niezbędnych dla podejmowania właściwych decyzji rozwojowych i inicjatyw w regionach, mają na celu zapewnienie odbiorcom specjalistycznej obsługi informacyjnej i analitycznej w tym zakresie.

- W ramach swej działalności Urząd Statystyczny w Opolu współpracuje z:

- jednostkami samorządu terytorialnego,
- administracją rządową szczebla wojewódzkiego,
- środowiskami naukowymi,
- otoczeniem biznesu,
- środowiskami szkolnymi i studenckimi,
- mediami,
- innymi instytucjami.



## POROZUMIENIE PARTNERSKIE o wieloletniej współpracy

Zawarte w dniu 5 lutego 2014 r. w Opolu pomiędzy:


**Urzędem Statystycznym w Opolu**  
reprezentowanym przez Dyrektora Urzędu Statystycznego Annę Koskę  
a  
**Wojewódzkim Urzędem Pracy w Opolu**  
reprezentowanym przez Dyrektora Wojewódzkiego Urzędu Pracy Jacka Suskiego

### PREAMBULA

Intencją niniejszego porozumienia jest wielokierunkowa współpraca pomiędzy Urzędem Statystycznym w Opolu a Wojewódzkim Urzędem Pracy w Opolu

### § 1

1. Umawiające się strony wyrażają wolę nawiązania ścisłej współpracy w zakresie wymiany informacji dotyczących rynku pracy i badań popytu na pracę, podejmowania działań promulgujących działania WUP oraz zasoby informacyjne statystyki publicznej, a także wspólnego publikowania wyników badań, organizowania konferencji, szkoleń i seminariów.
2. W ramach niniejszego porozumienia strony podejmować mogą także inne, poza wymienionymi w ust. 1 rodzaje współpracy, których forma określona będzie każdorazowo w toku bieżącej współpracy.



## POROZUMIENIE PARTNERSKIE o wieloletniej współpracy

Zawarte w dniu 06.10.2010 r. w Opolu pomiędzy:  
**Głównym Urzędem Statystycznym w Warszawie**  
reprezentowanym przez Prezesa GUS prof. dr hab. Józefa Orlęńskiego  
a  
**Politechniką Opolską**  
reprezentowaną przez Rektora prof. dr hab. inż. Jerzego Skubisa  
oraz  
**Urzędem Statystycznym w Opolu**  
Reprezentowanym przez Dyrektora Urzędu Statystycznego dr Ewę Sakić-Ciech

### PREAMBULA


Kierując się troską o zrównoważony rozwój Instytucji będących Stronami niniejszego Porozumienia Partnerskiego, a także wieloletnim doświadczeniem wynikającym z dotychczasowej współpracy, mając na względzie fakt, że wysokiej jakości informacja statystyczna jest podstawą budowy nowoczesnego, obywatelskiego społeczeństwa informacyjnego, umawiające się Strony widzą konieczność podjęcia współpracy, której celem byłoby wzmocnienie pasywności parumawiających się Instytucji jako Centrów Wiedzy.

W celu wzmocnienia efektów synergicznych podejmowanej współpracy Strony deklarują kontynuowanie współpracy w zakresie rozwoju metodologii związanej z zadaniami specjalizacyjnymi Urzędu Statystycznego w Opolu, wdrażania zastosowań nowoczesnych metod i technik statystycznych, działań edukacyjnych oraz wspierania systemu statystyki publicznej potencjałem naukowym reprezentowanym przez Politechnikę Opolską.

## Współpraca w regionie cd.

Współpraca m.in. z:

- Fundacją Rozwoju Demokracji Lokalnej w zakresie opracowania rankingu gmin województwa opolskiego;
- Urzędem Marszałkowskim Województwa Opolskiego w zakresie wsparcia informacyjnego oraz opiniodawczo-doradczego w sferze podejmowania strategicznych decyzji dotyczących rozwoju województwa opolskiego;
- Jednostkami Samorządu Terytorialnego - uczestnictwo w opracowywaniu dokumentów strategicznych i operacyjnych, a także udział w różnego rodzaju gremiach opiniodawczo-doradczych;
- kooperacją z 15 instytucjami działającymi na terenie województwa opolskiego w zakresie realizacji zajęć szkoleniowo-dydaktycznych;
- Urzędami Statystycznymi w Republice Czeskiej
  - w Ostrawie i Ołomuńcu;
- Wojewódzkim Urzędem Pracy w zakresie projektu badawczego pn. Wyzwania opolskiego rynku pracy.





Uczestnictwo w różnego rodzaju gremiach w ramach których udzielano wsparcia informacyjnego oraz opiniodawczo-doradczego w pracach:

- Zespołu do spraw analizy szans i zagrożeń oraz potencjalnych kierunków rozwoju obszarów wiejskich do 2030 r. w województwie opolskim,
- Rady Biznesu Wydziału Ekonomicznego działającej przy Uniwersytecie Opolskim,
- Rady Biznesu Wydziału Ekonomii i Zarządzania działającej przy Politechnice Opolskiej,
- Grupy Sterującej Ewaluacją i Monitoringiem w ramach Opolskiego Obserwatorium Terytorialnego przy Urzędzie Marszałkowskim Województwa Opolskiego,
- Regionalnego Komitetu Rozwoju Ekonomii Społecznej w Urzędzie Marszałkowskim Województwa Opolskiego,
- Zespołu Konsultacyjnego ds. opracowania Planu Zrównoważonej Mobilności Miejskiej Aglomeracji Opolskiej,
- Umowy Partnerstwa z Wojewódzkim Urzędem Pracy w Opolu, Uniwersytetem Opolskim, Politechniką Opolską, Narodowym Bankiem Polskim, Powiatowym Urzędem Pracy w Brzegu, Powiatowym Urzędem Pracy w Głubczycach, Powiatowym Urzędem Pracy w Nysie, Zakładem Ubezpieczeń Społecznych,



# Współpraca zagraniczna Urzędu Statystycznego w Opolu



- 2003 r. Nawiązanie współpracy z Urzędami Statystycznymi w Ostrawie i Ołomuńcu oraz biurem Euroregionu Pradziad w Prudniku.
- 2004 r. Spotkanie z przedstawicielami Urzędu Statystycznego w Ołomuńcu.
- 2005 r. Spotkanie w Krnowie pracowników Urzędów Statystycznych z Opola, Ołomuńca i Ostrawy.
- 2007 r. Spotkanie w Głubczycach, powstała koncepcja wydania kolejnego wspólnego opracowania.
- 2011 r. Wymiana doświadczeń z zakresu wdrożenia sprawozdawczości elektronicznej pomiędzy Urzędem Statystycznym w Opolu a słowackim Urzędem Statystycznym w Terczynie.
- 23 listopada 2012 r. Spotkanie z przedstawicielami Urzędów Statystycznych w Ostrawie i w Ołomuńcu.
- 28 maja 2015 r. Spotkanie z przedstawicielami Urzędów Statystycznych w Ostrawie i w Ołomuńcu.
- 18-20 maja 2016 r. Wizyta studyjna w Urzędzie Statystycznym w Hadze na temat wykorzystania danych skanowanych na potrzeby opracowania wskaźników cen konsumpcyjnych.
- 2017 r. Spotkanie w Ostrawie z przedstawicielami Urzędów Statystycznych z Ostrawy i Ołomuńcu.
- 2018 r. Spotkanie w Genewie grupy ekspertów ds. wskaźników cen towarów i usług konsumpcyjnych. Spotkanie zostało zorganizowane przez Europejską Komisję Gospodarczą (UNECE) działającą przy Organizacji Narodów.
- 11 czerwca 2018 r. Spotkanie w Opolu przedstawicieli Czeskich Urzędów Statystycznych z Ostrawy i Ołomuńca.
- 3 czerwca 2019 r. Spotkanie w Ołomuńcu z przedstawicielami Czeskich Urzędów Statystycznych z Ostrawy i Ołomuńca.



## Promocja i działalność edukacyjna



- Organizowanie seminariów i konferencji we współpracy z przedstawicielami administracji publicznej w celu promowania wyników badań realizowanych przez służby statystyczne w tym wyników Narodowego Spisu Powszechnego Ludności i Mieszkań oraz Powszechnego Spisu Rolnego.
- Prowadzono działania popularyzacyjno-promocyjne, w oparciu o zebrane od użytkowników informacje dotyczące ich bieżących potrzeb w zakresie szkoleń profilowanych z zakresu metod graficznej prezentacji danych, funkcjonalności banków i baz danych.
- Z okazji Dnia Statystyki Polskiej organizowano Dni Otwarte Urzędu, a w okresie pandemicznym prowadzono „Dzień ze statystyką” w mediach społecznościowych.
- Za pośrednictwem mediów lokalnych (prasa, radio, telewizja) realizowano działania związane z: promocją spisów powszechnych, informacji statystycznych, bieżącą popularyzacją wydawnictw statystycznych, popularyzacją badań rolniczych i społecznych itp.
- W ramach promocji Powszechnego Spisu Rolnego 2020 oraz Narodowego Spisu Powszechnego Ludności i Mieszkań 2021 organizowano konkursy, gry, zabawy i akcje informacyjne kierowane do różnych grup odbiorców.
- Z okazji Święta Pracy zorganizowano on-line trwającą cały tydzień „Majówkę ze spisem”.
- W ramach popularyzacji spisu, w miastach powiatowych województwa prezentowano mobilną wystawę przedstawiającą historię spisów ludności.
- Dla uczniów szkół ponadpodstawowych organizowano zawody okręgowe oraz I etap zawodów centralnych siedmiu edycji Olimpiady Statystycznej.
- W ramach działalności edukacyjnej przeprowadzono warsztaty oraz lekcje stacjonarnie, a w okresie pandemicznym zajęcia te realizowano w formie on-line dla kadry naukowo-akademickiej i studentów, pracowników administracji publicznej oraz uczniów i grona pedagogicznego.
- W ramach działalności edukacyjno-promocyjnej z okazji 30-lecia samorządu terytorialnego przygotowano opracowanie pt. „Statystyczne spojrzenie”, w którym przedstawiono statystyczny obraz każdej jednostki samorządu terytorialnego z województwa opolskiego.
- Włączono się w akcje charytatywne m.in.: #SercedlaIngiChallenge, „Skarpetki nie do pary” jako wyraz tolerancji i solidarności z osobami z Zespołem Downa.

# Promocja i działalność edukacyjna dok.





# Patronaty honorowe udzielone przez Dyrektora Urzędu Statystycznego w Opolu



2012-2021

Lp.	Nazwa przedsięwzięcia	Organizator	Termin
1	Seminarium naukowe „Zintegrowany rozwój Aglomeracji Opolskiej w świetle wstępnych wyników Narodowego Spisu Powszechnego Ludności i Mieszkań 2011”	Uniwersytet Opolski Wydział Ekonomiczny	6 listopada 2012 r.
2	Konferencja naukowa „Współczesne wyzwania i zagrożenia dla sytuacji demograficznej, społecznej i gospodarczej Śląska ze szczególnym uwzględnieniem aglomeracji”	Uniwersytet Opolski Wydział Ekonomiczny	4 marca 2013 r.
3	Konkurs „Igrzyska Ekonomiczne” dla uczniów szkół ponadpodstawowych z województwa opolskiego	Uniwersytet Opolski Wydział Ekonomiczny	26 marca-17 kwietnia 2020 r.
4	Konkurs "Igrzyska Ekonomiczne" dla uczniów szkół ponadpodstawowych z województwa opolskiego	Uniwersytet Opolski Wydział Ekonomiczny	28 października 2021 r.





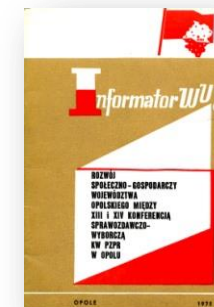

# Konferencje organizowane przez Urząd Statystyczny w Opolu



- 4 marca 2013 r. Ogólnopolska Konferencja Naukowa „Współczesne wyzwania i zagrożenia dla sytuacji demograficznej, społecznej i gospodarczej Śląska ze szczególnym uwzględnieniem aglomeracji” zorganizowanej w ramach obchodów Międzynarodowego Roku Statystyki;
- czerwca 2015 r. Konferencja naukowa „Związki wieku z rynkiem pracy. Wiek 50+ szansą czy zagrożeniem?”;
- 17 maja br. 2016 r. Konferencja naukowa „Edukacja młodzieży a rynek pracy” organizowana przez Urząd Statystyczny w Opolu, Uniwersytet Opolski Wydział Ekonomiczny i Wojewódzki Urząd Pracy w Opolu;
- 12 kwietnia 2017 r. Konferencja „Sytuacja demograficzna województwa opolskiego jako wyzwanie dla polityki społecznej i gospodarczej”;
- 12 grudnia 2017 r. piąta Ogólnopolska Konferencja naukowa „Perspektywy zatrudnienia absolwentów” organizowana wspólnie przez Uniwersytet Opolski, Urząd Statystyczny w Opolu oraz Wojewódzki Urząd Pracy w Opolu;
- 11 czerwca 2018 r. Seminarium naukowe „Statystyka publiczna-region-rozwoj-współpraca” zorganizowane w ramach obchodów jubileuszu 100-lecia Głównego Urzędu Statystycznego;
- 6 maja 2019 r. Seminarium naukowe „Statystyka publiczna wobec wyzwań planowania i zarządzania rozwojem obszarów funkcjonalnych w aspekcie prowadzonej polityki spójności”;
- 14 października 2019 r. Seminarium „Zalety i ograniczenia zastosowania statystyki w badaniach naukowych i praktyce gospodarczej” odbyło się z okazji Europejskiego Dnia Statystyki;
- 25 listopada 2021 r. Konferencja „Powszechny Spis Rolny 2020 - Wyniki wstępne w województwie opolskim”;
- 18 maja 2022 r. Konferencja naukowa „Migracje i rozwój regionu” zorganizowana w ramach III Kongresu Demograficznego pt. Polska XXI w.

# Działalność wydawnicza




- Jednym z głównych zadań od początku działalności Urzędu Statystycznego w Opolu było i w dalszym ciągu jest opracowywanie szeregu publikacji prezentujących informacje statystyczne z różnych dziedzin życia społecznego i gospodarczego województwa opolskiego.
- W ramach działalności publikacyjno-informacyjnej Urząd Statystyczny w Opolu opracowuje i udostępnia poprzez Portal Informacyjny Urzędu roczniki, analizy statystyczne, informacje statystyczne, informacje sygnałowe, foldery i publikacje okolicznościowe, prezentacje oraz infografiki obrazujące sytuację społeczną i gospodarczą województwa opolskiego. Wszystkie publikacje oraz foldery przygotowywane są w wersji polsko-angielskiej.
- W 2018 r. została wprowadzona nowa polityka publikacyjna mająca na celu unowocześnienie i ujednoczenie graficzne publikacji statystycznych.
- Zasady dotyczące opracowania graficznego materiałów statystycznych zawiera Księga Identyfikacji Wizualnej Statystyki Publicznej.



# Działalność wydawnicza dok.

Urząd Statystyczny w Opolu wspólnie z Urzędami Statystycznymi w Ołomuńcu i Ostrawie opracował:









- „Euroregion Pradziad”,
- „Województwo opolskie, morawsko-śląskie i ołomunieckie w liczbach”,
- „Wybrane informacje o pomocy społecznej w Polsce i Republice Czeskiej”,
- „Sytuacja społeczno-gospodarcza na pograniczu polsko-czeskim”,
- „Ceny detaliczne na pograniczu polsko-czeskim”,
- „Turystyka na pograniczu polsko-czeskim”,
- „Analiza sytuacji społecznej i gospodarczej Euroregionu Pradziad”,
- „Poziom rozwoju społecznego i gospodarczego jednostek terytorialnych w regionach opolskim, ołomunieckim i morawsko-śląskim w latach 2010-2019”,
- „Miejskie obszary funkcjonalne w województwach opolskim, ołomunieckim i morawsko-śląskim”.



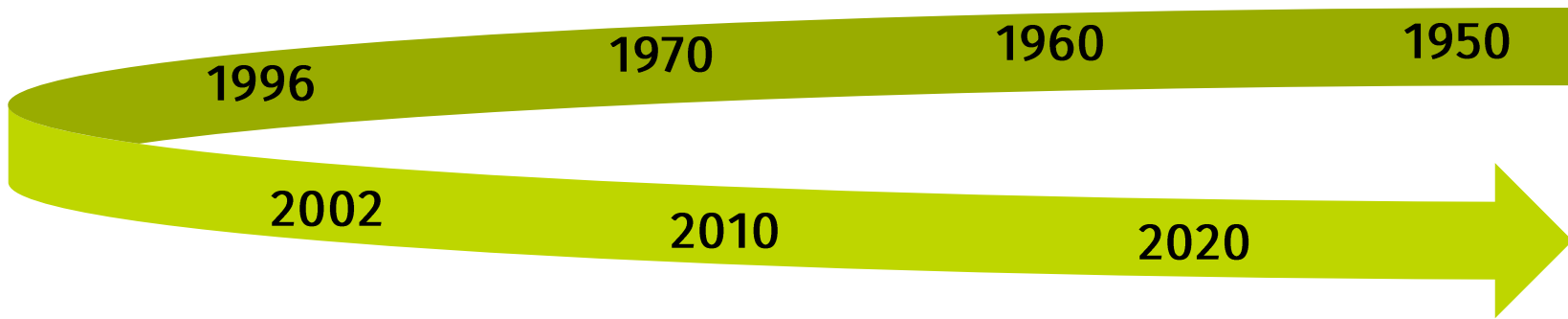
# SPISY POWSZECHNE JAKO ZADANIE URZĘDU STATYSTYCZNEGO



# Spisy ludności i mieszkań w województwie opolskim



# Spisy rolne w województwie opolskim



**GUS** Główny Urząd Statystyczny  
Dziennikarz Spis Rolny 2020

### Powszechny Spis Rolny 2020 - wyniki ostateczne w województwie opolskim

**10,4%**  
Wzrost wartości ogólnego produktu rolnego województwa opolskiego w 2020 r. w porównaniu z wartością ogólnego produktu rolnego województwa opolskiego w 2019 r.

**Wartość ogólnego produktu rolnego województwa opolskiego w 2020 r. w porównaniu z wartością ogólnego produktu rolnego województwa opolskiego w 2019 r.**

Wartość ogólnego produktu rolnego województwa opolskiego w 2020 r. w porównaniu z wartością ogólnego produktu rolnego województwa opolskiego w 2019 r.	2019	2020	2020=100	1996=100
Wartość ogólnego produktu rolnego województwa opolskiego w 2020 r. w porównaniu z wartością ogólnego produktu rolnego województwa opolskiego w 2019 r.	2047	2267	110,8	5,7
Wartość ogólnego produktu rolnego województwa opolskiego w 2020 r. w porównaniu z wartością ogólnego produktu rolnego województwa opolskiego w 2019 r.	18,9	21,2	112,2	102,7
Wartość ogólnego produktu rolnego województwa opolskiego w 2020 r. w porównaniu z wartością ogólnego produktu rolnego województwa opolskiego w 2019 r.	18,9	20,5	108,5	102,7

**URZĄD STATYSTYCZNY W OPOLE**

### Charakterystyka gospodarstw rolnych w województwie opolskim w 2016 r.

OPOLE 2017

**GUS** Główny Urząd Statystyczny  
Dziennikarz Spis Rolny 2020

### Powszechny Spis Rolny 2020 - wyniki ostateczne w województwie opolskim - część II

**4,3%**  
Wzrost wartości ogólnego produktu rolnego województwa opolskiego w 2020 r. w porównaniu z wartością ogólnego produktu rolnego województwa opolskiego w 2019 r.

**Wartość ogólnego produktu rolnego województwa opolskiego w 2020 r. w porównaniu z wartością ogólnego produktu rolnego województwa opolskiego w 2019 r.**

**URZĄD STATYSTYCZNY W OPOLE**

rolnictwa

### powszechny spis rolny 1996

Systematyka i charakterystyka gospodarstw rolnych w województwie opolskim

OPOLE LISTOPAD 1997 R.

**URZĄD STATYSTYCZNY W OPOLE**

WYBRANE ELEMENTY SYTUACJI EKONOMICZNEJ GOSPODARSTW ROLNYCH WOJEWÓDZTWO OPOLSKIE

2002

Opole 2001

**URZĄD STATYSTYCZNY W OPOLE**

### Charakterystyka gospodarstw rolnych w województwie opolskim

Powszechny Spis Rolny 2010

OPOLE 2012

**WYNIKI SPISU ROLNICZEGO 1976 W ZAKRESIE UŻYTKOWANIA GRUNTÓW, POWIERZCHNI ZASIEWÓW ORAZ ZWIERZĄT GOSPODARSKICH**

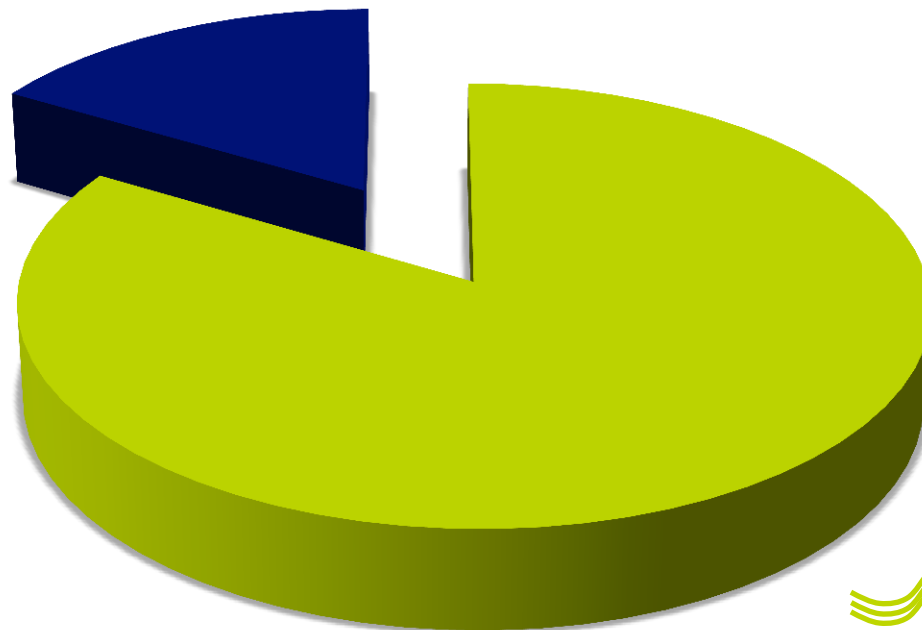
OPOLE 1978



URZĄD STATYSTYCZNY TWORZĄ LUDZIE  
-ZINTEGROWANY ZESPÓŁ KREATYWNYCH OSÓB-



# Pracujący według płci w 2022 r.

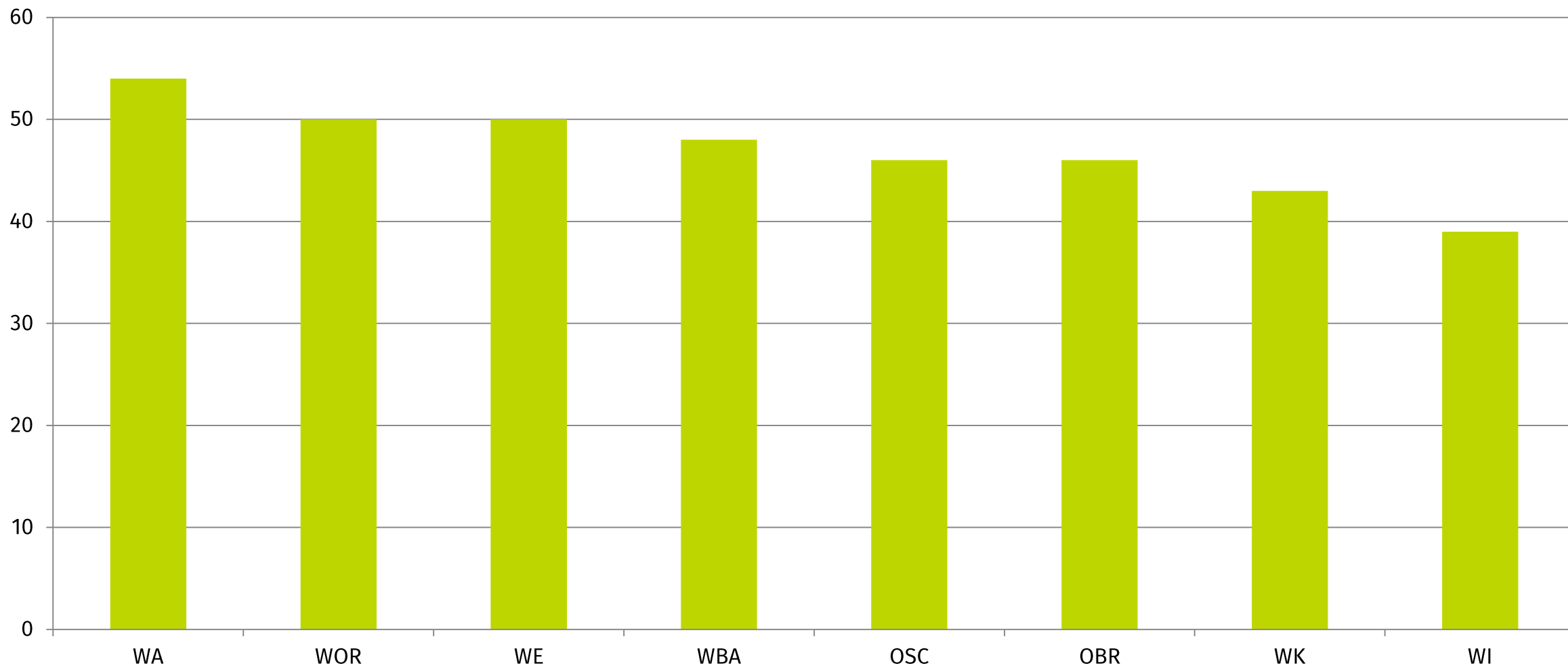


- Kobiety
- Mężczyźni

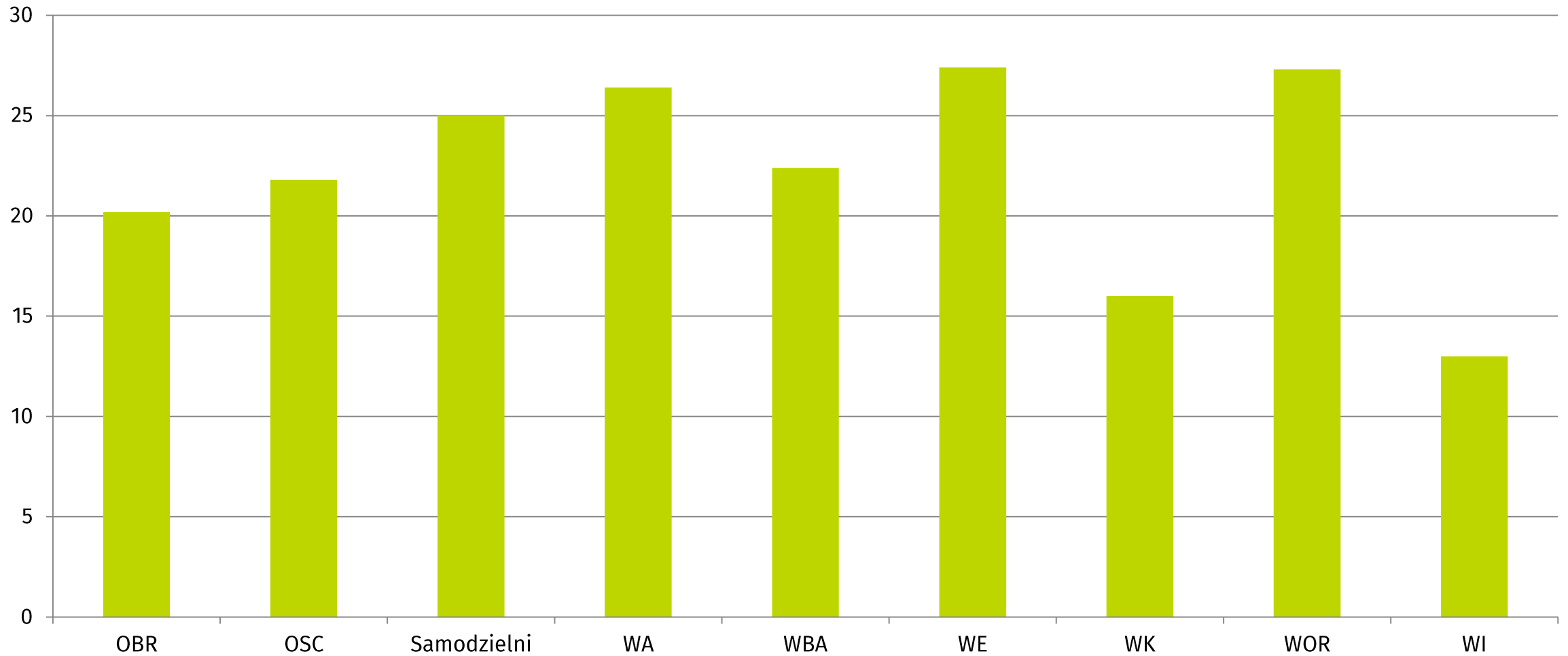




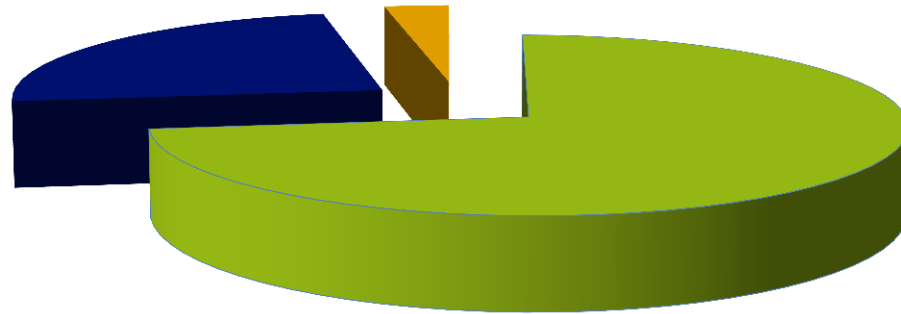
# Pracujący według wieku w 2022 r.



# Pracujący według stażu pracy w 2022 r.



## Pracujący według poziomu wykształcenia w 2022 r.



- Wyższe
- Policealne i średnie
- Zasadnicze zawodowe i niższe

