

**ZMIANY STRUKTURALNE  
GRUP PODMIOTÓW  
GOSPODARKI NARODOWEJ  
W WOJEWÓDZTWIE OPOLSKIM  
W 2009 R.**

---

Informacje i opracowania  
statystyczne

marzec  
2010

---

**Opracowanie publikacji:** Wydział Udostępniania Informacji, Opracowań  
Statystycznych i Promocji Statystyki  
Urzędu Statystycznego w Opolu

**Redakcja merytoryczna:** Małgorzata Kubów  
Barbara Mirońska

**Grafika i skład komputerowy:** Jolanta Bardoń  
Magdalena Skalik

*Publikacja dostępna na CD-ROM  
i stronie internetowej US: [www.stat.gov.pl/opole](http://www.stat.gov.pl/opole)*

*Przy publikowaniu danych US – prosimy o podanie źródła*

Format A4, cena CD-ROM – 15,00 zł.

## SPIS TREŚCI

## CONTENTS

		Tabl. Table	Str. Page
Uwagi metodyczne .....	<i>Methodical notes</i> .....	x	5
<b>TABLICE</b>	<b>TABLES</b>		
Zmiany w liczbie podmiotów gospodarki narodowej .....	<i>Changes in the number of entities of the national economy</i> .....	1	11
Podmioty gospodarki narodowej według sekcji i działów PKD .....	<i>Entities of the national economy by PKD sections and divisions</i> .....	2	14
Podmioty gospodarki narodowej według sektorów i form własności oraz sekcji i działów PKD .....	<i>Entities of the national economy by ownership sectors, PKD sections and divisions</i> .....	3	19
Podmioty gospodarki narodowej według wybranych form organizacyjno-prawnych, sekcji i działów PKD .....	<i>Entities of the national economy by selected organizational and legal forms, sections and divisions PKD</i> .....	4	24
Spółki handlowe według form prawnych, sekcji i działów PKD .....	<i>Commercial companies by legal forms, sections and divisions PKD</i> .....	5	30
Spółki handlowe według rodzaju kapitału, sekcji i działów PKD .....	<i>Commercial companies by kind of capital, sections and divisions PKD</i> .....	6	31
Podmioty gospodarki narodowej według sektorów własności, podregionów, powiatów i gmin .....	<i>Entities of the national economy by ownership sectors, subregions, powiats and gminas</i> .....	7	35
Podmioty gospodarki narodowej według sekcji PKD, podregionów, powiatów i gmin .....	<i>Entities of the national economy by sections PKD, subregions, powiats and gminas</i> .....	8	42
Podmioty gospodarki narodowej według wybranych sekcji PKD, liczby pracujących, podregionów, powiatów i gmin w 2009 r. ....	<i>Entities of the national economy by selected section PKD, number of employed persons, subregions, powiats and gminas in 2009</i> .....	9	56
Spółki handlowe z udziałem kapitału zagranicznego według podregionów, powiatów i gmin .....	<i>Commercial companies with foreign capital participation by subregions, powiats and gminas</i> .....	10	75
Podmioty gospodarki narodowej według form własności, podregionów i powiatów .....	<i>Entities of the national economy by ownership sectors, subregions and powiats</i> .....	11	81
Podmioty gospodarki narodowej według liczby pracujących, podregionów i powiatów .....	<i>Entities of the national economy by the number of employed persons, subregions and powiats</i> .....	12	82
Spółki handlowe według form prawnych, podregionów i powiatów .....	<i>Commercial companies by legal forms, subregions and powiats</i> .....	13	84
Spółki handlowe według rodzaju kapitału, podregionów i powiatów .....	<i>Commercial companies by tape of capital, subregions and powiats</i> .....	14	85
Podmioty gospodarki narodowej nowozarejestrowane według sekcji PKD, podregionów i powiatów .....	<i>Entities of the national economy newly registered by section PKD, subregions and powiats</i> .....	15	86
Podmioty gospodarki narodowej wyrejestrowane według sekcji PKD, podregionów i powiatów .....	<i>Entities of the national economy deleted by section PKD, subregions and powiats</i> .....	16	88

		Tabl. Table	Str. Page
<b>WYKRESY I MAPY</b>	<b>GRAPHS AND MAPS</b>		
Podmioty gospodarki narodowej według podstawowych i szczególnych form prawnych – schemat .....	<i>Entities of the national economy by basic and special legal forms – scheme .....</i>	x	10
Zmiany w liczbie podmiotów gospodarki narodowej według wybranych sekcji PKD	<i>Changes in the number of entities of the national economy by selected PKD sections .....</i>	x	13
Dynamika podmiotów gospodarki narodowej	<i>Indices of entities of the national economy</i>	x	13
Struktura podmiotów gospodarki narodowej według wybranych sekcji PKD .....	<i>Structure of entities of the national economy by selected PKD section .....</i>	x	29
Struktura spółek handlowych według form prawnych w 2009 r. ....	<i>Structure of commercial companies by legal forms in 2009 .....</i>	x	29
Podmioty gospodarki narodowej według wybranych sekcji PKD i powiatów w 2009 r. ....	<i>Entities of the national economy by selected PKD sections and powiats in 2009 .....</i>	x	74
Podmioty gospodarki narodowej według powiatów w 2009 r. ....	<i>Entities of the national economy by powiats in 2009 .....</i>	x	83
Spółki handlowe według powiatów w 2009 r.	<i>Commercial companies by powiats in 2009</i>	x	83

**W wersji angielskiej: spis treści.**  
***In English version: contents.***

## **OBJAŚNIENIA ZNAKÓW UMOWNYCH**

Kreska /-/- – zjawisko nie wystąpiło  
 „W tym” – oznacza, że nie podaje się wszystkich składników sumy  
 Znak Δ – oznacza, że nazwy zostały skrócone w stosunku do obowiązującej klasyfikacji  
 Zero: (0,0) – zjawisko istniało w wielkości mniejszej od 0,05

## **WAŻNIEJSZE SKRÓTY**

tys. = tysiąc  
 r. = rok  
 art. = artykuł  
 cd. = ciąg dalszy  
 dok. = dokończenie  
 nr (Nr) = numer  
 poz. = pozycja  
 pkt = punkt  
 tabl. = tablica  
 ust. = ustęp  
 Dz.U. = Dziennik Ustaw  
 Dz.Urz. = Dziennik Urzędowy  
 m.in. = między innymi  
 np. = na przykład  
 tj. = to jest  
 PKD = Polska Klasyfikacja Działalności

## UWAGI METODYCZNE

### 1. Źródła i zakres danych

Prezentowane dane obejmują podmioty gospodarki narodowej zarejestrowane w krajowym rejestrze urzędowym podmiotów gospodarki narodowej, zwanym dalej rejestrem REGON, który jest prowadzony przez Prezesa GUS w oparciu o przepisy ustawy z dnia 29 czerwca 1995 r. o statystyce publicznej (Dz.U. Nr 88, poz. 439 z późn. zm.) i rozporządzenia Rady Ministrów z dnia 27 lipca 1999 r. w sprawie sposobu i metodologii prowadzenia i aktualizacji rejestru podmiotów gospodarki narodowej, w tym wzorów wniosków, ankiet i zaświadczeń, oraz szczegółowych warunków i trybu współdziałania służb statystyki publicznej z innymi organami prowadzącymi urzędowe rejestry i systemy informacyjne administracji publicznej (Dz.U. Nr 69, poz. 763 z późn. zm.). Informacje gromadzone w rejestrze nie są danymi statystycznymi (art. 41 ust. 3 ustawy o statystyce publicznej), co oznacza, że są one – z określonymi wyjątkami – jawne i ogólnodostępne.

Stosownie do przepisów art. 44 powołanej ustawy dane pochodzące z rejestru są szeroko wykorzystywane przez organy administracji publicznej dla realizacji ich statutowych zadań.

Wpisowi do rejestru REGON podlegają wszystkie:

- osoby prawne,
- jednostki organizacyjne nie mające osobowości prawnej,
- osoby fizyczne prowadzące działalność gospodarczą.

Wyżej wymienione podmioty rejestrują również swoje jednostki lokalne, czyli zakłady, oddziały, filie mające lokalizacje pod innym adresem, pod którym lub z którego prowadzona jest działalność co najmniej przez jedną osobę pracującą.

Zgodnie z definicją osoby fizycznej prowadzącej działalność gospodarczą wprowadzoną od 31 marca 2009 r. w art. 42 ust. 2 ustawy o statystyce publicznej grupa osób fizycznych podlegających wpisowi do rejestru REGON została poszerzona o osoby fizyczne prowadzące działalność gospodarczą jako wspólnicy spółki cywilnej.

Podstawową funkcją rejestru REGON jest identyfikowanie podmiotów gospodarki narodowej w sposób jednoznaczny i niepowtarzalny, co realizuje się poprzez nadawanie im unikatowych numerów identyfikacyjnych REGON.

Rejestr REGON jest na bieżąco uaktualniany na podstawie wniosków zgłaszanych przez jednostki prawne. W wyniku zmian przepisów prawnych wprowadzonych przez ustawę z dnia 19 grudnia 2008 r. *o zmianie ustawy o swobodzie działalności gospodarczej oraz o zmianie niektórych innych ustaw* (Dz. U. z 2009 r. Nr 18, poz. 97) od dnia 31 marca 2009 r. podstawą dokonania wpisu w rejestrze REGON osoby fizycznej podlegającej wpisowi do ewidencji działalności gospodarczej jest wniosek EDG-1 (*wniosek o wpis do ewidencji działalności gospodarczej*), którego wzór jest opublikowany w załączniku do rozporządzenia Rady Ministrów z dnia 24 marca 2009 r. *w sprawie wzoru wniosku o wpis do ewidencji działalności gospodarczej* (Dz. U. Nr 50, poz. 399).

Złożenie wniosku o wpis do rejestru podmiotów oraz wniosku o zmianę cech objętych wpisem dla:

- przedsiębiorcy będącego osobą fizyczną – następuje na podstawie przepisów o działalności gospodarczej,
- przedsiębiorców podlegających wpisowi do Krajowego Rejestru Sądowego – następuje na podstawie przepisów ustawy z dnia 20 sierpnia 1997 r. o Krajowym Rejestrze Sądowym (Dz. U. z 2007 r. Nr 168, poz. 1186 oraz z 2008 r. Nr 141, poz. 888).

Ustawowy obowiązek zgłaszania przez podmioty gospodarki narodowej do rejestru REGON wpisów lub zmiany wpisów wynosi 14 dni od daty zaistnienia okoliczności uzasadniających zgłoszenie (art. 42 ust. 6 Ustawy o Statystyce).

Niniejsza publikacja prezentuje dane według obowiązującej do 31 XII 2009 PKD wprowadzonej rozporządzeniem Rady Ministrów z dn. 20 stycznia 2004 r. w sprawie Polskiej Klasyfikacji Działalności – PKD (Dz. U. Nr 33, poz. 289, z późn. zm.).

## 2. Objasnienia podstawowych pojęć

**Podmioty gospodarki narodowej** – jednostki prawne, tj. osoby prawne, jednostki organizacyjne nie mające osobowości prawnej oraz osoby fizyczne prowadzące działalność gospodarczą. W systemie REGON pojęcie podmiotu gospodarki narodowej jest tożsame z pojęciem **jednostki prawnej**. Posiadanie osobowości prawnej nie jest kryterium określania podmiotu jako jednostki prawnej.

**Osoba prawna** – jednostka organizacyjna, której przepisy szczególne przyznają osobowość prawną. Typowymi osobami prawnymi są: przedsiębiorstwa państwowe, agencje rządowe (państwowe osoby prawne), spółki kapitałowe (akcyjne, z o.o.), spółdzielnie, stowarzyszenia, partie polityczne, związki zawodowe, związki pracodawców i inne. Szczególnymi osobami prawnymi są: Skarb Państwa, gminy, powiaty, województwa samorządowe, kościoły i związki wyznaniowe.

**Jednostka organizacyjna nie mająca osobowości prawnej** – jednostka organizacyjna nie wyposażona przez prawo w osobowość prawną, której przysługuje w ograniczonym zakresie zdolność prawna. Typowymi jednostkami organizacyjnymi nie mającymi osobowości prawnej są: spółki osobowe i stowarzyszenia zwykłe.

**Osoba fizyczna prowadząca działalność gospodarczą** – osoba, która ukończyła 18 lat mająca pełną zdolność do czynności prawnych, podejmująca działalność gospodarczą; jest osobą prawną działającą we własnym imieniu.

Dane o liczbie podmiotów prezentowane są:

- według sektorów własności:
  - do **sektora publicznego** zalicza się podmioty stanowiące własność państwową (Skarbu Państwa i państwowych osób prawnych), jednostek samorządu terytorialnego oraz „własność mieszaną” z przewagą kapitału (mienia) podmiotów sektora publicznego,
  - do **sektora prywatnego** zalicza się podmioty gospodarki stanowiące własność prywatną krajową (osoby fizyczne prowadzące działalność i pozostałe jednostki prywatne), zagraniczną (osoby zagraniczne) oraz mieszaną z przewagą kapitału podmiotów sektora prywatnego.
- według form prawnych:
  - **wspólnota samorządowa** – województwo samorządowe, powiat, gmina, stowarzyszenie gmin, związek gmin są osobami prawnymi,
  - **Skarb Państwa** – podmiot stosunków cywilno-prawnych, osoba prawna obecnie nie zinstytucjonalizowana,
  - **spółka** – przez umowę spółki dwóch lub więcej wspólników zobowiązuje się dążyć do osiągnięcia wspólnego celu, głównie gospodarczego, przez działanie w sposób oznaczony, w szczególności przez wniesienie wkładów,
    - **spółka handlowa** – spółka działająca w oparciu o przepisy Kodeksu spółek handlowych. Spółki handlowe dzielą się na osobowe (jawne, komandytowe, partnerskie, komandytowo-akcyjne), dla których istotny jest skład osobowy określony w umowie oraz kapitałowe (akcyjne, z ograniczoną odpowiedzialnością), dla których istotny jest określony w umowie kapitał złożony z udziałów,
      - **spółka akcyjna** – podstawę finansową spółki stanowi wniesiony przez wspólników kapitał podzielony na udziały zwane akcjami. Kapitał zakładowy składa się z wkładów założycieli, którzy otrzymują akcje w postaci dokumentów wystawianych na okaziciela,
      - **spółka z ograniczoną odpowiedzialnością** – spółka pozwalająca na prowadzenie przedsiębiorstwa bez ryzyka narażenia całego majątku wspólników, za który odpowiadają wobec wierzycieli tylko do wysokości imiennych udziałów,
      - **spółka (akcyjna, z ograniczoną odpowiedzialnością) z udziałem kapitału odpowiednio: Skarbu Państwa, państwowych osób prawnych, samorządu terytorialnego, krajowego osób fizycznych lub prywatnych osób prawnych, zagranicznych osób prawnych lub fizycznych** – spółka prawa handlowego, w której przynajmniej jedna akcja (udział) należy odpowiednio do: Skarbu Państwa, państwowej osoby prawnej, samorządu terytorialnego, osoby fizycznej lub prywatnej osoby prawnej, osoby fizycznej zagranicznej lub zagranicznej osoby prawnej,
      - **spółka (akcyjna, z o.o.) z udziałem jednorodnego kapitału: Skarbu Państwa, państwowych osób prawnych, samorządu terytorialnego, krajowych osób fizycznych lub prywatnych osób prawnych, zagranicznych osób prawnych lub fizycznych** – spółka odpowiednio: Skarbu Państwa, samorządu terytorialnego, osób fizycznych lub prywatnych osób prawnych, fizycznych osób zagranicznych lub prawnych. Przyjęcie kryterium

„jednorodności” wnoszonego do spółki kapitału umożliwia stosowanie takich pojęć jak „jednoosobowa spółka Skarbu Państwa” lub „jednoosobowa spółka gminy”. W przypadku, gdy udziałowcami spółki są wyłącznie państwowe osoby prawne lub wyłącznie osoby fizyczne mamy do czynienia z zasadą jednorodności kapitału (100 % kapitału jest skupione w danym rodzaju własności), ale nie możemy mówić o jednoosobowości spółki,

- **spółka partnerska** – spółka osobowa utworzona przez wspólników (partnerów) w celu wykonywania wolnego zawodu w spółce prowadzącej przedsiębiorstwo pod własną firmą. Spółka może być zawiązana do prowadzenia więcej niż jednego zawodu. Spółka może być zawiązywana do prowadzenia więcej niż jednego zawodu dla następujących wolnych zawodów: adwokata, aptekarza, architekta, biegłego rewidenta, brokera ubezpieczeniowego, doradcy podatkowego, księgowego, lekarza, lekarza stomatologa, lekarza weterynarii, notariusza, pielęgniarki, położnej, radcy prawnego, rzeczoznawcy majątkowego, tłumacza przysięgłego,
- **spółka jawna** – spółka osobowa prowadząca pod własną firmą przedsiębiorstwo zarobkowe nie będące inną spółką handlową. Wspólnicy odpowiadają za spółkę solidarnie i nieograniczenie,
- **spółka komandytowa** – spółka osobowa, której celem jest prowadzenie przedsiębiorstwa pod własną firmą, w której za zobowiązania spółki wobec wierzycieli odpowiada bez ograniczenia (komplementariusz), a odpowiedzialność co najmniej jednego wspólnika (komandytariusza) jest ograniczona. Wspólnikami spółki mogą być osoby fizyczne i prawne,
  - **spółka cywilna** – spółka, której działalność normuje kodeks cywilny. Wkład do spółki może być wniesiony w postaci własności rzeczy lub innego prawa lub świadczenia usług,
  - **spółka inna** – organizacja grupująca osoby fizyczne lub prawne utworzona dla wykonywania określonej działalności; spółki inne działają w oparciu o przepisy odrębnych ustaw lub innych aktów prawnych, które nadają im osobowość prawną,
- **przedsiębiorstwo państwowe** – przedsiębiorstwo utworzone przez organ założycielski, którym odpowiednio jest minister lub wojewoda. Jest wpisane do rejestru przedsiębiorców w Krajowym Rejestrze Sądowym. Wpis przedsiębiorstwa następuje po zatwierdzeniu przez sąd statutu przedsiębiorstwa, który jest równoznaczny z nadaniem mu osobowości prawnej,
- **państwowa jednostka organizacyjna** – jednostka prawna nie posiadająca osobowości prawnej powołana przez władzę rządową odrębnymi ustawami dla realizacji zadań Państwa, całkowicie utrzymywana z budżetu Państwa z części będącej w dyspozycji określonych ministrów lub wojewodów; także osoba prawna powołana przez władzę rządową dla realizacji zadań Państwa, nie dotowana lub dotowana częściowo z określonej części budżetu Państwa,
- **gminna, powiatowa, wojewódzka jednostka organizacyjna** – jednostka prawna nie posiadająca osobowości prawnej powoływana decyzjami administracyjnymi samorządu terytorialnego, w oparciu o przepisy ustawy o finansach publicznych i innych ustaw,
- **spółdzielnia** – osoba prawna będąca dobrowolnym zrzeszeniem osób fizycznych, które w interesie swoich członków prowadzi wspólną działalność gospodarczą na podstawie ustawy „Prawo Spółdzielcze” oraz zarejestrowanego statutu,
- **fundacja** – osoba prawna ustanowiona przez fundatora (osoby fizyczne – niezależnie od obywatelstwa lub prawne niezależnie od siedziby) dla realizacji zgodnych z podstawowym interesem RP celów społecznych lub gospodarczo użytecznych, w szczególności takich jak: ochrona zdrowia, rozwój gospodarki i nauki, oświata i wychowanie, kultura i sztuka, ochrona środowiska i zabytków. Siedziba fundacji powinna znajdować się na terytorium RP,
- **fundusz** – pod tym pojęciem rozumie się:
  - **jednostkę organizacyjną bez osobowości prawnej**, powołaną w drodze ustawowej, zarządzaną przez inną, państwową jednostkę organizacyjną posiadającą (lub nie) osobowość prawną. Fundusz tego typu posiada własne organy zarządcze (najczęściej radę nadzorczą, zarząd),
  - **jednostkę organizacyjną posiadającą osobowość prawną**, powołaną w drodze ustawowej. Fundusze tego typu posiadają własne organy zarządcze (rada nadzorczą i zarząd) i rozbudowaną strukturę organizacyjną. Charakterystyczne jest, iż organy takiego funduszu są powoływane i odwoływane przez ministra właściwego ze względu na działalność danego funduszu,

- **stowarzyszenie** – osoba prawna będąca dobrowolnym samorządnym trwałym zrzeszeniem obywateli mającym cele niezarobkowe, umożliwiającym członkom prawo do czynnego uczestniczenia w życiu publicznym oraz realizację indywidualnych zainteresowań. Stowarzyszenie określa samorządnie swoje cele, programy działania i struktury organizacyjne a także uchwała akty wewnętrzne dotyczące jego działania; opiera swoją działalność na pracy społecznej członków, a do prowadzenia swych spraw może zatrudniać pracowników,
  - **partia polityczna** – osoba prawna będąca organizacją społeczną osób fizycznych, występująca pod określoną nazwą, stawiająca sobie za cel udział w życiu publicznym, w szczególności przez wywieranie wpływu na kształtowanie polityki państwa i sprawowanie władzy,
  - **związek zawodowy** – osoba prawna będąca dobrowolną i samorządną organizacją ludzi pracy, powołaną do reprezentowania i obrony ich praw, interesów zawodowych i socjalnych, niezależna w swej działalności statutowej od pracodawców, administracji publicznej oraz od innych organów,
  - **organizacja pracodawców** – osoba prawna będąca dobrowolnym związkiem pracodawców tworzonym dla ochrony praw i reprezentowania interesów zrzeszonych członków wobec związków zawodowych pracowników, organów władzy i administracji publicznej,
  - **samorząd gospodarczy i zawodowy** – pojęcie używane dla określenia osób prawnych – izb gospodarczych, będących organizacjami reprezentującymi – w szczególności wobec organów administracji publicznej – interesy podmiotów prowadzących działalność gospodarczą. Izby gospodarcze kształtują i upowszechniają zasady etyki w działalności gospodarczej, opracowują i doskonalą normy rzetelnego postępowania w obrocie gospodarczym,
  - **wspólnota mieszkaniowa** – ogół właścicieli lokali wyodrębnionych w drodze umowy albo orzeczenia sądowego w danej nieruchomości, sprawujący zarząd nieruchomością wspólną; ulomna osoba prawna mogąca nabywać prawa i zaciągać zobowiązania, posiadająca zdolność procesową. W systemie REGON wspólnota mieszkaniowa jest kwalifikowana jako jednostka organizacyjna nie mająca osobowości prawnej.
- według sekcji i działów **Polskiej Klasyfikacji Działalności (PKD)**
- **Polska Klasyfikacja Działalności** – opracowana na podstawie Statystycznej Klasyfikacji działalności gospodarczej Unii Europejskiej – NACE; wprowadzona z dniem 1 maja 2004 r. rozporządzeniem Rady Ministrów z dnia 20 stycznia 2004 r. w sprawie Polskiej Klasyfikacji Działalności (Dz.U. Nr 33, poz. 289, z późn. zm.) w miejsce stosowanej wcześniej klasyfikacji PKD obowiązującej od 1 stycznia 1998 r. sekcji i działów oraz powiatów i gmin.

W stosunku do obowiązującej PKD dokonano dodatkowego grupowania, ujmując pod pojęciem **przemysł** – sekcje: „Górnictwo”, „Przetwórstwo przemysłowe”, „Wytwarzanie i zaopatrywanie w energię elektryczną, gaz, wodę”.

### 3. Pojęcia związane z podziałem NTS.

**Nomenklatura Jednostek Terytorialnych do Celów Statystycznych (NTS)** – utworzona rozporządzeniem Rady Ministrów z dnia 14 listopada 2007 r. (Dz.U. Nr 214, poz. 1573, z późn. zm.) – została opracowana na podstawie rozporządzenia (WE) nr 1059/2003 Parlamentu Europejskiego i Rady z 26 maja 2003 r. w sprawie ustalenia wspólnej Klasyfikacji Jednostek Terytorialnych do Celów Statystycznych (NUTS) (Dz.Urz. UE L 154 z 21 czerwca 2003 r.; Dz.Urz. UE Polskie wydanie specjalne, rozdz. 14, t. 1, str. 196 z późn. zm.).

Klasyfikacja NUTS ma zastosowanie w procesie zbierania, harmonizacji i udostępniania danych statystyk regionalnych krajów Unii Europejskiej. Stanowi podstawę rozwoju regionalnych rachunków ekonomicznych, jest niezbędna do przeprowadzania analiz stopnia rozwoju społeczno-gospodarczego regionów pod kątem oceny zróżnicowań regionalnych a także opracowania programów rozwoju regionalnego.

Nomenklatura Jednostek Terytorialnych do Celów Statystycznych (NTS) dzieli województwo (poziom 2) na podregiony (poziom 3). Na poziomie lokalnym wyodrębniono powiaty (poziom 4) i gminy (poziom 5).

Nomenklatura Jednostek Terytorialnych do Celów Statystycznych jest oparta na systemie identyfikatorów i nazw jednostek podziału administracyjnego kraju, który jest częścią Krajowego Rejestru Urzędowego Podziału Terytorialnego Kraju (TERYT).



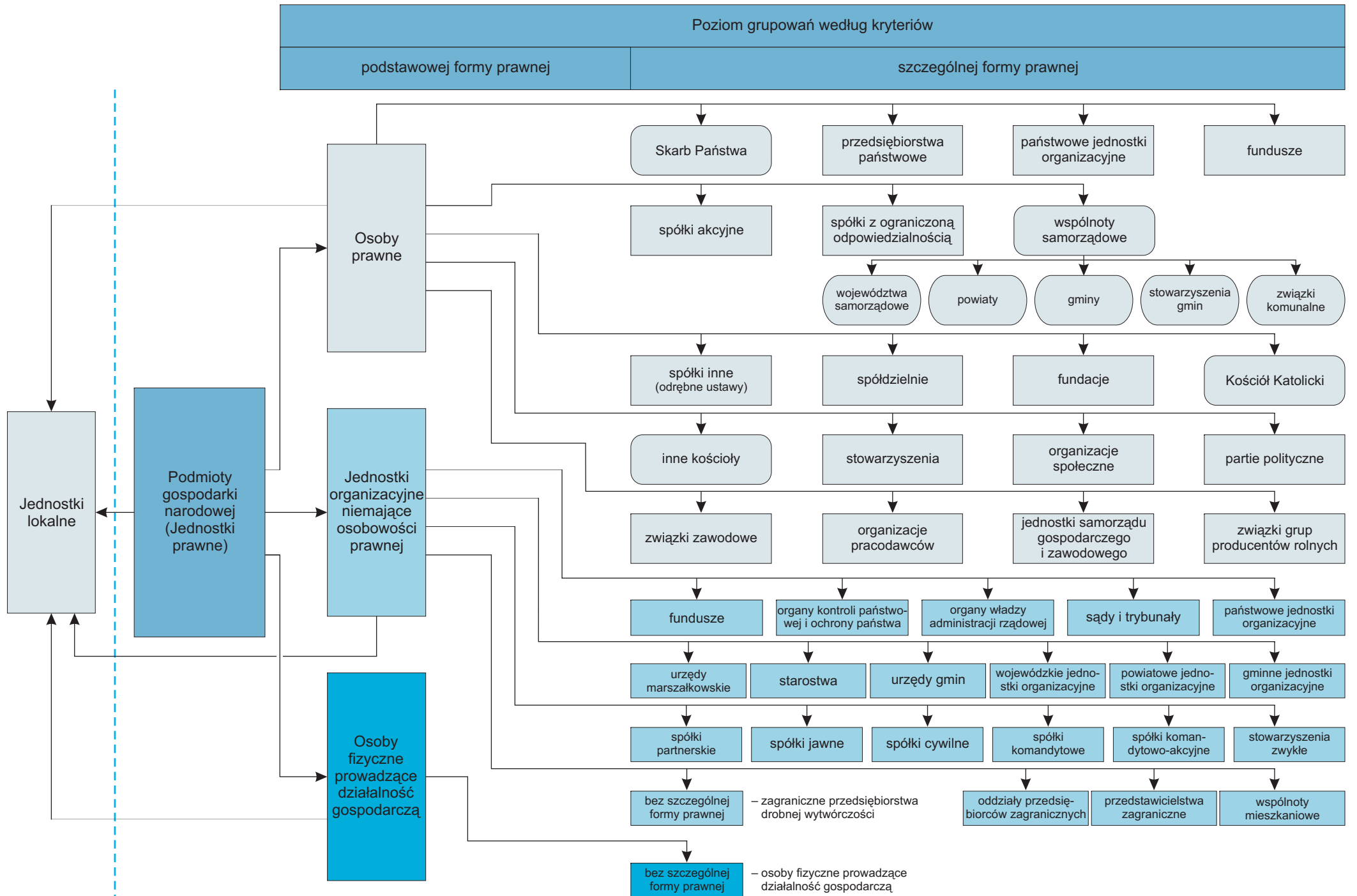
W publikacji zastosowano skróty nazw niektórych sekcji i działów PKD oznaczone w tablicach znakiem „Δ”. Zestawienie skrótów i pełnych nazw podaje się poniżej:

Skrót	Nazwa pełna
<b>sekcje PKD</b>	
Handel i naprawy	Handel hurtowy i detaliczny; naprawa pojazdów samochodowych, motocykli oraz artykułów użytku osobistego i domowego
Obsługa nieruchomości i firm	Obsługa nieruchomości, wynajem i usługi związane z prowadzeniem działalności gospodarczej
Administracja publiczna i obrona narodo- wa; obowiązkowe ubezpieczenia społeczne i zdrowotne	Administracja publiczna i obrona narodowa; obowiązkowe ubezpieczenia społeczne i powszechne ubezpieczenie zdrowotne
<b>działy PKD</b>	
Rolnictwo i łowiectwo	Rolnictwo i łowiectwo, włączając działalność usługową
Leśnictwo	Leśnictwo, włączając działalność usługową
Produkcja skór wyprawionych i wyrobów z nich	Produkcja skór wyprawionych i wyrobów ze skór wyprawionych
Produkcja drewna i wyrobów z drewna oraz ze słomy i wikliny	Produkcja drewna i wyrobów z drewna oraz korka, (z wyłączeniem mebli), wyrobów ze słomy i materiałów używanych do wyplatania
Produkcja masy włóknistej oraz papieru	Produkcja masy włóknistej, papieru oraz wyrobów z papieru
Produkcja koksu i produktów rafinacji ropy naftowej	Wytwarzanie koksu, produktów rafinacji ropy naftowej i paliw jądrowych
Produkcja wyrobów z metali	Produkcja metalowych wyrobów gotowych, z wyłączeniem ma- szyn i urządzeń
Produkcja maszyn i urządzeń	Produkcja maszyn i urządzeń, gdzie indziej niesklasyfikowana
Produkcja maszyn i aparatury elektrycznej	Produkcja maszyn i aparatury elektrycznej, gdzie indziej niesklasy- fikowana
Produkcja mebli; pozostała działalność produkcyjna	Produkcja mebli; działalność produkcyjna, gdzie indziej niesklasy- fikowana
Sprzedaż i naprawa pojazdów samocho- dowych i motocykli; sprzedaż detaliczna paliw	Sprzedaż, obsługa i naprawa pojazdów samochodowych i motocykli; sprzedaż detaliczna paliw do pojazdów samochodowych
Handel hurtowy i komisowy	Handel hurtowy i komisowy, z wyłączeniem handlu pojazdami samochodowymi i motocyklami
Handel detaliczny; naprawa artykułów użyt- ku osobistego i domowego	Handel detaliczny, z wyłączeniem sprzedaży pojazdów samochodowych, motocykli; naprawa artykułów użytku osobiste- go i domowego
Działalność organizacji członkowskich	Działalność organizacji członkowskich, gdzie indziej niesklasyfiko- wana

\* \* \*

**Dane o liczbie osób fizycznych prowadzących działalność gospodarczą prezentowane w tablicach nie obejmują osób prowadzących indywidualne gospodarstwa rolne.**

# PODMIOTY GOSPODARKI NARODOWEJ WEDŁUG PODSTAWOWYCH I SZCZEGÓLNYCH FORM PRAWNYCH



## TABLICE

TABL. 1. ZMIANY W LICZBIE PODMIOTÓW GOSPODARKI NARODOWEJ

Stan w dniu 31 XII

WYSZCZEGÓLNIENIE	2000	2001	2002	2003	2004	2005	2006	2007	2008	2009
<b>WOJEWÓDZTWO</b>										
w liczbach bezwzględnych										
<b>OGÓLEM</b> .....	<b>76898</b>	<b>82201</b>	<b>84966</b>	<b>87412</b>	<b>88422</b>	<b>90597</b>	<b>92846</b>	<b>94933</b>	<b>96246</b>	<b>95481</b>
sektor publiczny .....	3946	4449	4829	5158	5182	5256	5246	5195	4730	4188
sektor prywatny .....	72952	77752	80137	82254	83240	85341	87600	89738	91516	91293
<b>Osoby prawne i jednostki organizacyjne nie mające osobowości prawnej</b> .....	<b>18310</b>	<b>19818</b>	<b>20565</b>	<b>21518</b>	<b>22113</b>	<b>22679</b>	<b>23384</b>	<b>23926</b>	<b>24244</b>	<b>24698</b>
w tym:										
Przedsiębiorstwa państwowe .....	44	38	34	22	18	13	7	6	4	4
Spółki .....	10047	10188	10262	10435	10626	10817	11050	11307	11351	11536
w tym:										
spółki handlowe .....	3108	3498	3896	4122	4314	4467	4635	4827	4917	5141
w tym z udziałem kapitału zagranicznego .....	1014	1057	1066	1106	1147	1190	1259	1320	1333	1366
spółki cywilne .....	6872	6624	6299	6247	6245	6286	6351	6416	6370	6331
Spółdzielnie .....	556	546	543	539	540	539	535	533	493	489
Fundacje .....	44	46	52	56	63	72	82	85	98	110
Stowarzyszenia i organizacje społeczne .....	1176	1434	1482	1608	1771	1901	2078	2224	2354	2486
<b>Osoby fizyczne prowadzące działalność gospodarczą</b> .....	<b>58588</b>	<b>62383</b>	<b>64401</b>	<b>65894</b>	<b>66309</b>	<b>67918</b>	<b>69462</b>	<b>71007</b>	<b>72002</b>	<b>70783</b>
rok poprzedni = 100										
<b>OGÓLEM</b> .....	<b>106,1</b>	<b>106,9</b>	<b>103,4</b>	<b>102,9</b>	<b>101,2</b>	<b>102,5</b>	<b>102,5</b>	<b>102,3</b>	<b>101,4</b>	<b>99,2</b>
sektor publiczny .....	124,0	112,7	108,5	106,8	100,5	101,4	99,8	99,0	91,0	88,5
sektor prywatny .....	105,3	106,6	103,1	102,6	101,2	102,5	102,6	102,4	102,0	99,8
<b>Osoby prawne i jednostki organizacyjne nie mające osobowości prawnej</b> .....	<b>113,3</b>	<b>108,2</b>	<b>103,8</b>	<b>104,6</b>	<b>102,8</b>	<b>102,6</b>	<b>103,1</b>	<b>102,3</b>	<b>101,3</b>	<b>101,9</b>
w tym:										
Przedsiębiorstwa państwowe .....	78,6	86,4	89,5	64,7	81,8	72,2	53,8	85,7	66,7	100,0
Spółki .....	104,8	101,4	100,7	101,7	101,8	101,8	102,2	102,3	100,4	101,6
w tym:										
spółki handlowe .....	109,4	112,5	111,4	105,8	104,7	103,5	103,8	104,2	101,9	104,6
w tym z udziałem kapitału zagranicznego .....	108,7	104,2	100,9	103,8	103,7	103,7	105,8	104,9	101,0	102,5
spółki cywilne .....	102,8	96,4	95,1	99,2	100,0	100,7	101,0	101,0	99,3	99,4
Spółdzielnie .....	98,1	98,2	99,5	99,3	100,2	99,8	99,3	99,6	92,5	99,2
Fundacje .....	102,3	104,5	113,0	107,7	112,5	114,3	113,9	103,7	115,3	112,2
Stowarzyszenia i organizacje społeczne .....	146,3	121,9	103,3	108,5	110,1	107,3	109,3	107,0	105,8	105,6
<b>Osoby fizyczne prowadzące działalność gospodarczą</b> .....	<b>104,0</b>	<b>106,5</b>	<b>103,2</b>	<b>102,3</b>	<b>100,6</b>	<b>102,4</b>	<b>102,3</b>	<b>102,2</b>	<b>101,4</b>	<b>98,3</b>
w odsetkach										
<b>OGÓLEM</b> .....	<b>100,0</b>	<b>100,0</b>	<b>100,0</b>	<b>100,0</b>	<b>100,0</b>	<b>100,0</b>	<b>100,0</b>	<b>100,0</b>	<b>100,0</b>	<b>100,0</b>
sektor publiczny .....	5,1	5,4	5,7	5,9	5,9	5,8	5,7	5,5	4,9	4,4
sektor prywatny .....	94,9	94,6	94,3	94,1	94,1	94,2	94,3	94,5	95,1	95,6
<b>Osoby prawne i jednostki organizacyjne nie mające osobowości prawnej</b> .....	<b>23,8</b>	<b>24,1</b>	<b>24,2</b>	<b>24,6</b>	<b>25,0</b>	<b>25,0</b>	<b>25,2</b>	<b>25,2</b>	<b>25,2</b>	<b>25,9</b>
w tym:										
Przedsiębiorstwa państwowe .....	0,1	0,1	0,0	0,0	0,0	0,0	0,0	0,0	0,0	0,0
Spółki .....	13,1	12,4	12,1	11,9	12,0	11,9	11,9	11,9	11,8	12,1
w tym:										
spółki handlowe .....	4,0	4,3	4,6	4,7	4,9	4,9	5,0	5,1	5,1	5,4
w tym z udziałem kapitału zagranicznego .....	1,3	1,3	1,3	1,3	1,3	1,3	1,4	1,4	1,4	1,4
spółki cywilne .....	8,9	8,1	7,4	7,2	7,1	6,9	6,8	6,8	6,6	6,6
Spółdzielnie .....	0,7	0,7	0,6	0,6	0,6	0,6	0,6	0,6	0,5	0,5
Fundacje .....	0,1	0,1	0,1	0,1	0,1	0,1	0,1	0,1	0,1	0,1
Stowarzyszenia i organizacje społeczne .....	1,5	1,7	1,7	1,8	2,0	2,1	2,2	2,4	2,4	2,6
<b>Osoby fizyczne prowadzące działalność gospodarczą</b> .....	<b>76,2</b>	<b>75,9</b>	<b>75,8</b>	<b>75,4</b>	<b>75,0</b>	<b>75,0</b>	<b>74,8</b>	<b>74,8</b>	<b>74,8</b>	<b>74,1</b>

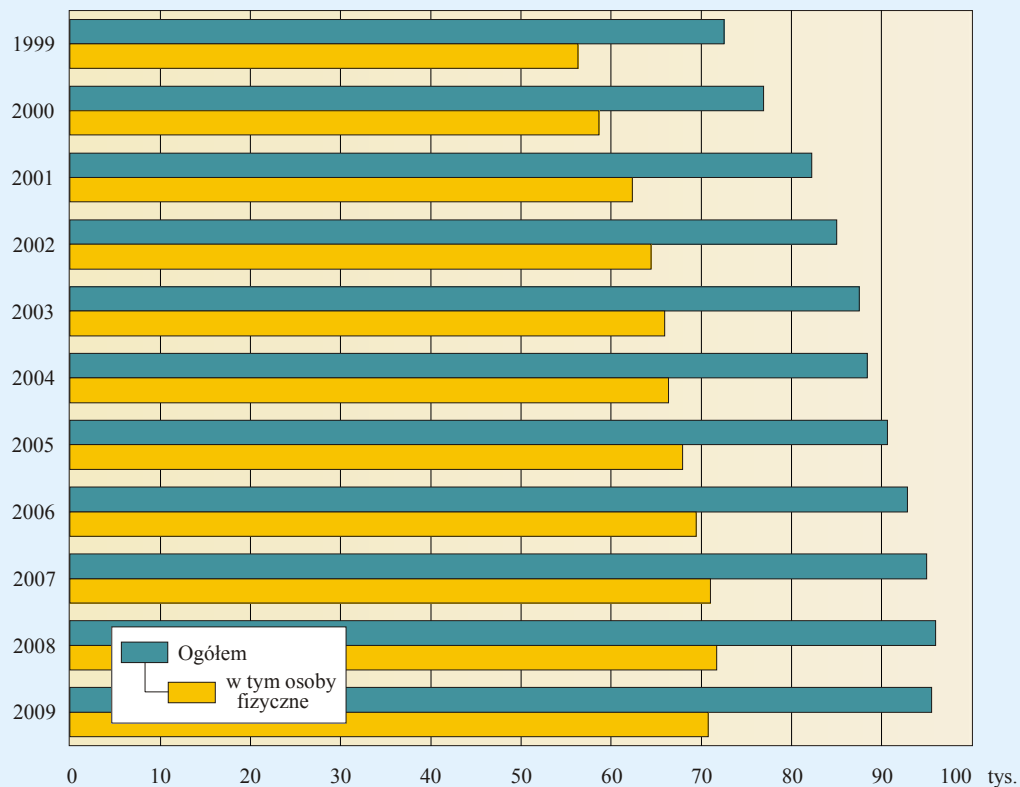
TABL. 1. ZMIANY W LICZBIE PODMIOTÓW GOSPODARKI NARODOWEJ (dok.)

Stan w dniu 31 XII

WYSZCZEGÓLNIENIE	2000	2001	2002	2003	2004	2005	2006	2007	2008	2009
<b>KRAJ</b>										
w tysiącach										
<b>OGÓLEM</b> .....	<b>3185,0</b>	<b>3325,5</b>	<b>3468,2</b>	<b>3581,6</b>	<b>3576,8</b>	<b>3615,6</b>	<b>3636,0</b>	<b>3685,6</b>	<b>3757,0</b>	<b>3742,7</b>
sektor publiczny .....	98,9	110,9	120,6	129,3	134,5	137,6	138,8	139,5	124,5	120,5
sektor prywatny .....	3086,1	3214,6	3347,6	3452,3	3442,3	3478,0	3497,2	3546,1	3632,5	3622,2
<b>Osoby prawne i jednostki organiza-</b> <b>cyjne nie mające osobowości</b> <b>prawnej</b> .....	<b>684,0</b>	<b>725,4</b>	<b>754,1</b>	<b>785,7</b>	<b>813,4</b>	<b>839,1</b>	<b>870,7</b>	<b>898,0</b>	<b>911,7</b>	<b>927,1</b>
w tym:										
Przedsiębiorstwa państwowe .....	2,3	2,1	2,0	1,7	1,3	1,0	0,9	0,6	0,4	0,3
Spółki .....	464,0	469,7	479,0	489,7	498,9	509,9	523,6	541,1	547,0	553,3
w tym:										
spółki handlowe .....	159,7	177,1	196,7	208,8	220,2	230,6	243,3	258,3	268,9	283,7
w tym z udziałem kapitału zagranicznego .....	43,7	45,8	47,4	49,0	51,5	54,3	57,8	61,5	63,9	65,8
spółki cywilne .....	302,7	290,9	280,5	279,2	276,9	277,4	278,3	280,9	276,1	267,6
Spółdzielnie .....	19,0	18,8	18,7	18,5	18,4	18,3	18,2	18,1	17,4	17,2
Fundacje .....	5,2	5,6	6,2	7,0	7,7	8,4	9,1	9,8	10,4	11,3
Stowarzyszenia i organizacje społeczne	44,9	55,0	56,7	61,5	66,6	71,1	76,3	80,6	84,3	88,1
<b>Osoby fizyczne prowadzące działal-</b> <b>ność gospodarczą</b> .....	<b>2501,0</b>	<b>2600,1</b>	<b>2714,1</b>	<b>2795,9</b>	<b>2763,4</b>	<b>2776,5</b>	<b>2765,3</b>	<b>2787,7</b>	<b>2845,3</b>	<b>2815,6</b>
rok poprzedni = 100										
<b>OGÓLEM</b> .....	<b>104,8</b>	<b>104,4</b>	<b>104,3</b>	<b>103,3</b>	<b>99,9</b>	<b>101,1</b>	<b>100,6</b>	<b>101,4</b>	<b>101,9</b>	<b>99,6</b>
sektor publiczny .....	118,7	112,1	108,7	107,2	104,0	102,3	100,9	100,5	89,3	96,8
sektor prywatny .....	104,4	104,2	104,1	103,1	99,7	101,0	100,6	101,4	102,4	99,7
<b>Osoby prawne i jednostki organiza-</b> <b>cyjne nie mające osobowości</b> <b>prawnej</b> .....	<b>110,0</b>	<b>106,0</b>	<b>104,0</b>	<b>104,2</b>	<b>103,5</b>	<b>103,2</b>	<b>103,8</b>	<b>103,1</b>	<b>101,5</b>	<b>101,7</b>
w tym:										
Przedsiębiorstwa państwowe .....	87,3	90,6	95,0	89,0	75,2	78,8	88,7	62,7	63,5	79,6
Spółki .....	106,1	101,2	102,0	102,2	101,9	102,2	102,7	103,4	101,1	101,2
w tym:										
spółki handlowe .....	108,7	110,9	111,1	106,1	105,5	104,7	105,5	106,2	104,1	105,5
w tym z udziałem kapitału zagranicznego .....	108,2	104,6	103,5	103,4	105,2	105,5	106,3	106,5	103,8	103,1
spółki cywilne .....	104,8	96,1	96,4	99,5	99,2	100,2	100,3	100,9	98,3	96,9
Spółdzielnie .....	98,4	99,0	99,3	99,3	99,4	99,3	99,4	99,6	95,7	99,1
Fundacje .....	105,5	109,0	109,4	112,9	110,9	108,8	108,6	107,6	106,1	108,6
Stowarzyszenia i organizacje społeczne	132,4	122,5	103,1	108,5	108,2	106,8	107,3	105,7	104,6	104,4
<b>Osoby fizyczne prowadzące działal-</b> <b>ność gospodarczą</b> .....	<b>103,4</b>	<b>104,0</b>	<b>104,4</b>	<b>103,0</b>	<b>98,8</b>	<b>100,5</b>	<b>99,6</b>	<b>100,8</b>	<b>102,1</b>	<b>99,0</b>
w odsetkach										
<b>OGÓLEM</b> .....	<b>100,0</b>	<b>100,0</b>	<b>100,0</b>	<b>100,0</b>	<b>100,0</b>	<b>100,0</b>	<b>100,0</b>	<b>100,0</b>	<b>100,0</b>	<b>100,0</b>
sektor publiczny .....	3,1	3,3	3,5	3,6	3,8	3,8	3,8	3,8	3,3	3,2
sektor prywatny .....	96,9	96,7	96,5	96,4	96,2	96,2	96,2	96,2	96,7	96,8
<b>Osoby prawne i jednostki organiza-</b> <b>cyjne nie mające osobowości</b> <b>prawnej</b> .....	<b>21,5</b>	<b>21,8</b>	<b>21,7</b>	<b>21,9</b>	<b>22,7</b>	<b>23,2</b>	<b>23,9</b>	<b>24,4</b>	<b>24,3</b>	<b>24,8</b>
w tym:										
Przedsiębiorstwa państwowe .....	0,1	0,1	0,1	0,0	0,0	0,0	0,0	0,0	0,0	0,0
Spółki .....	14,6	14,1	13,8	13,7	13,9	14,1	14,4	14,7	14,6	14,8
w tym:										
spółki handlowe .....	5,0	5,3	5,7	5,8	6,2	6,4	6,7	7,0	7,2	7,6
w tym z udziałem kapitału zagranicznego .....	1,4	1,4	1,4	1,4	1,4	1,5	1,6	1,2	1,7	1,8
spółki cywilne .....	9,5	8,7	8,1	7,8	7,7	7,7	7,7	7,6	7,3	7,2
Spółdzielnie .....	0,6	0,6	0,5	0,5	0,5	0,5	0,5	0,5	0,5	0,5
Fundacje .....	0,2	0,2	0,2	0,2	0,2	0,2	0,3	0,3	0,3	0,3
Stowarzyszenia i organizacje społeczne	1,4	1,7	1,6	1,7	1,9	2,0	2,1	2,2	2,2	2,4
<b>Osoby fizyczne prowadzące działal-</b> <b>ność gospodarczą</b> .....	<b>78,5</b>	<b>78,2</b>	<b>78,3</b>	<b>78,1</b>	<b>77,3</b>	<b>76,8</b>	<b>76,1</b>	<b>75,6</b>	<b>75,7</b>	<b>75,2</b>

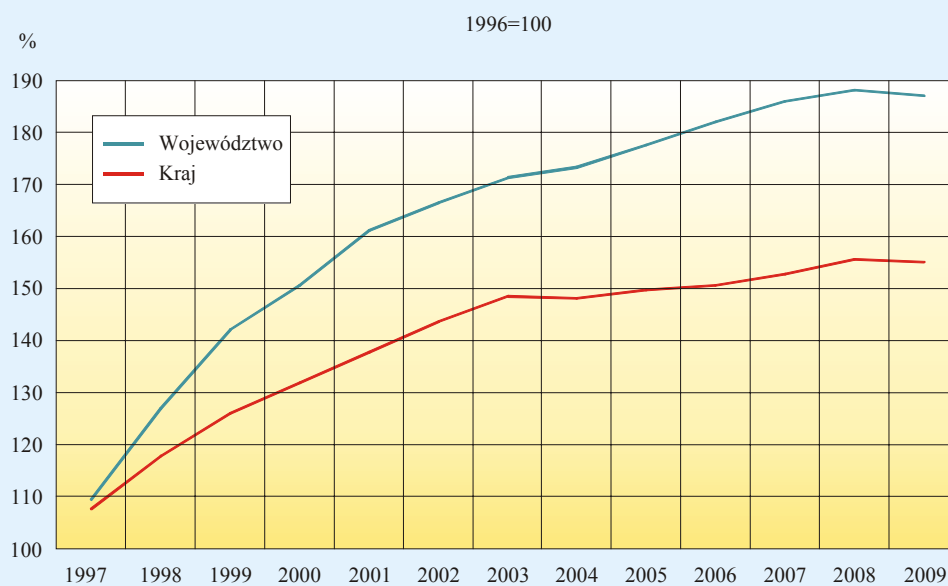
### ZMIANY W LICZBIE PODMIOTÓW GOSPODARKI NARODOWEJ WEDŁUG WYBRANYCH SEKCJI PKD

Stan w dniu 31 XII



### DYNAMIKA PODMIOTÓW GOSPODARKI NARODOWEJ

Stan w dniu 31 XII



TABL. 2. PODMIOTY GOSPODARKI NARODOWEJ WEDŁUG SEKCJI I DZIAŁÓW PKD

WYSZCZEGÓLNIENIE a – stan w dniu 31 XII 2008 r. b – stan w dniu 31 XII 2009 r. c – przyrost; spadek (-)	Ogółem	W tym							
		przedsiębiorstwa państwowe	spółki		spółdzielnie	fundacje	stowarzyszenia i organizacje społeczne	osoby fizyczne prowadzące działalność gospodarczą	
			razem	w tym handlowe					
<b>OGÓŁEM</b> .....	<b>a</b>	<b>96246</b>	<b>4</b>	<b>11351</b>	<b>4917</b>	<b>493</b>	<b>98</b>	<b>2354</b>	<b>72002</b>
	<b>b</b>	<b>95481</b>	<b>4</b>	<b>11536</b>	<b>5141</b>	<b>489</b>	<b>110</b>	<b>2486</b>	<b>70783</b>
	<b>c</b>	<b>-765</b>	<b>-</b>	<b>185</b>	<b>224</b>	<b>-4</b>	<b>12</b>	<b>132</b>	<b>-1219</b>
w tym:									
<b>ROLNICTWO, ŁOWIECTWO I LEŚNICTWO</b> .....	<b>a</b>	<b>3795</b>	<b>-</b>	<b>325</b>	<b>186</b>	<b>164</b>	<b>-</b>	<b>70</b>	<b>3156</b>
	<b>b</b>	<b>3819</b>	<b>-</b>	<b>342</b>	<b>196</b>	<b>166</b>	<b>-</b>	<b>71</b>	<b>3160</b>
	<b>c</b>	<b>24</b>	<b>-</b>	<b>17</b>	<b>10</b>	<b>2</b>	<b>-</b>	<b>1</b>	<b>4</b>
Rolnictwo i łowiectwo <sup>Δ</sup> .....	a	2989	-	275	183	164	-	70	2413
	b	3042	-	294	193	166	-	71	2444
	c	53	-	19	10	2	-	1	31
Leśnictwo <sup>Δ</sup> .....	a	806	-	50	3	-	-	-	743
	b	777	-	48	3	-	-	-	716
	c	-29	-	-2	-	-	-	-	-27
<b>RYBACTWO</b> .....	<b>a</b>	<b>10</b>	<b>-</b>	<b>2</b>	<b>2</b>	<b>-</b>	<b>-</b>	<b>-</b>	<b>6</b>
	<b>b</b>	<b>14</b>	<b>-</b>	<b>3</b>	<b>2</b>	<b>-</b>	<b>-</b>	<b>-</b>	<b>9</b>
	<b>c</b>	<b>4</b>	<b>-</b>	<b>1</b>	<b>-</b>	<b>-</b>	<b>-</b>	<b>-</b>	<b>3</b>
<b>GÓRNICTWO</b> .....	<b>a</b>	<b>31</b>	<b>-</b>	<b>20</b>	<b>17</b>	<b>1</b>	<b>-</b>	<b>-</b>	<b>10</b>
	<b>b</b>	<b>44</b>	<b>-</b>	<b>21</b>	<b>18</b>	<b>1</b>	<b>-</b>	<b>-</b>	<b>22</b>
	<b>c</b>	<b>13</b>	<b>-</b>	<b>1</b>	<b>1</b>	<b>-</b>	<b>-</b>	<b>-</b>	<b>12</b>
W tym pozostałe górnictwo ....	a	31	-	20	17	1	-	-	10
	b	43	-	20	17	1	-	-	22
	c	12	-	-	-	-	-	-	12
<b>PRZETWÓRSTWO PRZEMYSŁOWE</b> .....	<b>a</b>	<b>8652</b>	<b>2</b>	<b>1916</b>	<b>1112</b>	<b>47</b>	<b>-</b>	<b>2</b>	<b>6677</b>
	<b>b</b>	<b>8624</b>	<b>2</b>	<b>1932</b>	<b>1124</b>	<b>44</b>	<b>-</b>	<b>2</b>	<b>6637</b>
	<b>c</b>	<b>-28</b>	<b>-</b>	<b>16</b>	<b>12</b>	<b>-3</b>	<b>-</b>	<b>-</b>	<b>-40</b>
Produkcja artykułów spożywczych i napojów	a	909	-	295	155	14	-	-	600
	b	927	-	302	156	12	-	-	613
	c	18	-	7	1	-2	-	-	13
Włókiennictwo .....	a	185	-	27	16	5	-	-	153
	b	194	-	27	15	5	-	-	162
	c	9	-	-	-1	-	-	-	9
Produkcja odzieży i wyrobów futrzarskich	a	536	-	60	30	6	-	-	469
	b	501	-	59	29	6	-	-	435
	c	-35	-	-1	-1	-	-	-	-34
Produkcja skór wyprawionych i wyrobów z nich <sup>Δ</sup>	a	81	1	24	15	3	-	-	53
	b	76	1	23	15	3	-	-	49
	c	-5	-	-1	-	-	-	-	-4
Produkcja drewna i wyrobów z drewna oraz ze słomy i wikliny <sup>Δ</sup>	a	1100	-	200	120	-	-	-	899
	b	1077	-	206	123	-	-	-	870
	c	-23	-	6	3	-	-	-	-29

TABL. 2. **PODMIOTY GOSPODARKI NARODOWEJ WEDŁUG SEKCJI I DZIAŁÓW PKD (cd.)**

WYSZCZEGÓLNIENIE a – stan w dniu 31 XII 2008 r. b – stan w dniu 31 XII 2009 r. c – przyrost; spadek (-)	Ogółem	W tym							
		przedsiębiorstwa państwowe	spółki		spółdzielnie	fundacje	stowarzyszenia i organizacje społeczne	osoby fizyczne prowadzące działalność gospodarczą	
			razem	w tym handlowe					
<b>PRZETWÓRSTWO PRZEMYSŁOWE (cd.)</b>									
Produkcja masy włóknistej oraz papieru <sup>Δ</sup>	a	84	–	26	20	–	–	–	58
	b	90	–	27	22	–	–	–	63
	c	6	–	1	2	–	–	–	5
Działalność wydawnicza; poligrafia i reprodukcja zapisanych nośników informacji	a	466	–	125	54	2	–	2	337
	b	489	–	131	57	2	–	2	354
	c	23	–	6	3	–	–	–	17
Produkcja koksu i produktów rafinacji ropy naftowej <sup>Δ</sup>	a	10	–	6	6	–	–	–	3
	b	11	–	7	7	–	–	–	3
	c	1	–	1	1	–	–	–	–
Produkcja wyrobów chemicznych	a	74	–	54	49	1	–	–	19
	b	84	–	55	49	–	–	–	29
	c	10	–	1	–	–1	–	–	10
Produkcja wyrobów gumowych i z tworzyw sztucznych	a	259	–	92	56	–	–	–	166
	b	254	–	93	58	–	–	–	161
	c	–5	–	1	2	–	–	–	–5
Produkcja wyrobów z pozostałych surowców niemetalicznych	a	621	–	154	84	2	–	–	465
	b	624	–	149	80	2	–	–	473
	c	3	–	–5	–4	–	–	–	8
Produkcja metali .....	a	46	–	35	24	–	–	–	11
	b	53	–	35	24	–	–	–	18
	c	7	–	–	–	–	–	–	7
Produkcja wyrobów z metali <sup>Δ</sup>	a	1699	–	301	171	2	–	–	1396
	b	1678	–	303	175	2	–	–	1372
	c	–21	–	2	4	–	–	–	–24
Produkcja maszyn i urządzeń <sup>Δ</sup>	a	680	–	169	108	3	–	–	507
	b	665	–	172	110	3	–	–	489
	c	–15	–	3	2	–	–	–	–18
Produkcja maszyn biurowych i komputerów	a	25	–	9	5	–	–	–	16
	b	31	–	8	4	–	–	–	23
	c	6	–	–1	–1	–	–	–	7
Produkcja maszyn i aparatury elektrycznej <sup>Δ</sup>	a	228	–	48	29	1	–	–	178
	b	229	–	46	30	1	–	–	181
	c	1	–	–2	1	–	–	–	3
Produkcja sprzętu i urządzeń radiowych, telewizyjnych i telekomunikacyjnych	a	81	–	15	8	–	–	–	66
	b	77	–	13	7	–	–	–	64
	c	–4	–	–2	–1	–	–	–	–2
Produkcja instrumentów medycznych, precyzyjnych i optycznych, zegarów i zegarków	a	344	–	55	23	2	–	–	286
	b	343	–	55	24	2	–	–	286
	c	–1	–	–	1	–	–	–	–

TABL. 2. PODMIOTY GOSPODARKI NARODOWEJ WEDŁUG SEKCJI I DZIAŁÓW PKD (cd.)

WYSZCZEGÓLNIENIE a – stan w dniu 31 XII 2008 r. b – stan w dniu 31 XII 2009 r. c – przyrost; spadek (–)	Ogółem	W tym						osoby fizyczne prowadzące działalność gospodarczą
		przedsiębiorstwa państwowe	spółki		spółdzielnie	fundacje	stowarzyszenia i organizacje społeczne	
			razem	w tym handlowe				
<b>PRZETWÓRSTWO PRZEMYSŁOWE (dok.)</b>								
Produkcja pojazdów samochodowych, przyczep i naczep	a 34 b 33 c –1	– – –	19 19 –	14 14 –	2 2 –	– – –	– – –	13 12 –1
Produkcja pozostałego sprzętu transportowego	a 45 b 50 c 5	1 1 –	16 17 1	14 14 –	– – –	– – –	– – –	28 32 4
Produkcja mebli; pozostała działalność produkcyjna <sup>Δ</sup>	a 1094 b 1074 c –20	– – –	164 159 –5	93 88 –5	4 4 –	– – –	– – –	925 910 –15
Przetwarzanie odpadów .....	a 51 b 64 c 13	– – –	22 26 4	18 23 5	– – –	– – –	– – –	29 38 9
<b>WYTWARZANIE I ZAOPATRYWANIE W ENERGIĘ ELEKTRYCZNĄ, GAZ, WODĘ</b>	a 102 b 111 c 9	– – –	58 65 7	53 60 7	– 1 1	– – –	– – –	21 24 3
Wytwarzanie i zaopatrywanie w energię elektryczną, gaz, parę wodną i gorącą wodę	a 53 b 63 c 10	– – –	35 40 5	31 36 5	– 1 1	– – –	– – –	18 22 4
Pobór, uzdatnianie i rozprządanie wody	a 49 b 48 c –1	– – –	23 25 2	22 24 2	– – –	– – –	– – –	3 2 –1
<b>BUDOWNICTWO .....</b>	a 12105 b 12380 c 275	1 1 –	1266 1285 19	620 631 11	18 16 –2	– – –	– – –	10814 11072 258
<b>HANDEL I NAPRAWY<sup>Δ</sup> .....</b>	a 27254 b 26414 c –840	1 – –1	4194 4226 32	1517 1583 66	93 88 –5	– – –	1 1 –	22959 22092 –867
Sprzedaż i naprawa pojazdów samochodowych i motocykli; sprzedaż detaliczna paliw <sup>Δ</sup>	a 3461 b 3525 c 64	– – –	467 473 6	167 176 9	4 4 –	– – –	– – –	2990 3048 58
Handel hurtowy i komisowy <sup>Δ</sup>	a 5653 b 5706 c 53	1 – –1	1662 1695 33	910 950 40	26 24 –2	– – –	1 1 –	3958 3980 22
Handel detaliczny; naprawa artykułów użytku osobistego i domowego <sup>Δ</sup>	a 18140 b 17183 c –957	– – –	2065 2058 –7	440 457 17	63 60 –3	– – –	– – –	16011 15064 –947



TABL. 2. PODMIOTY GOSPODARKI NARODOWEJ WEDŁUG SEKCJI I DZIAŁÓW PKD (cd.)

WYSZCZEGÓLNIENIE a – stan w dniu 31 XII 2008 r. b – stan w dniu 31 XII 2009 r. c – przyrost; spadek (-)	Ogółem	W tym						osoby fizyczne prowadzące działalność gospodarczą
		przedsiębiorstwa państwowe	spółki		spółdzielnie	fundacje	stowarzyszenia i organizacje społeczne	
			razem	w tym handlowe				
<b>HOTELE I RESTAURACJE</b>	<b>a</b>	<b>2811</b>	–	<b>515</b>	<b>110</b>	<b>2</b>	–	<b>2271</b>
	<b>b</b>	<b>2895</b>	–	<b>541</b>	<b>127</b>	<b>3</b>	–	<b>2327</b>
	<b>c</b>	<b>84</b>	–	<b>26</b>	<b>17</b>	<b>1</b>	–	<b>56</b>
<b>TRANSPORT, GOSPODARKA MAGAZYNOWA I ŁĄCZNOŚĆ</b>	<b>a</b>	<b>5375</b>	–	<b>527</b>	<b>255</b>	<b>2</b>	–	<b>4836</b>
	<b>b</b>	<b>5310</b>	–	<b>528</b>	<b>264</b>	<b>2</b>	–	<b>4770</b>
	<b>c</b>	<b>-65</b>	–	<b>1</b>	<b>9</b>	–	–	<b>-66</b>
w tym:								
Transport lądowy; transport rurociągowy	a	4782	–	398	184	2	–	4381
	b	4686	–	395	187	2	–	4288
	c	-96	–	-3	3	–	–	-93
Transport wodny .....	a	59	–	14	1	–	–	45
	b	53	–	13	1	–	–	40
	c	-6	–	-1	–	–	–	-5
Działalność wspomagająca transport; działalność związana z turystyką	a	363	–	87	54	–	–	267
	b	382	–	91	59	–	–	282
	c	19	–	4	5	–	–	15
Poczta i telekomunikacja .....	a	169	–	26	14	–	–	143
	b	186	–	26	14	–	–	160
	c	17	–	–	–	–	–	17
<b>POŚREDNICTWO FINANSOWE</b>	<b>a</b>	<b>3864</b>	–	<b>173</b>	<b>73</b>	<b>26</b>	–	<b>3658</b>
	<b>b</b>	<b>3499</b>	–	<b>179</b>	<b>80</b>	<b>26</b>	–	<b>3287</b>
	<b>c</b>	<b>-365</b>	–	<b>6</b>	<b>7</b>	–	–	<b>-371</b>
Pośrednictwo finansowe, z wyłączeniem ubezpieczeń i funduszów emerytalno-rentowych	a	297	–	42	32	26	–	223
	b	320	–	49	36	26	–	239
	c	23	–	7	4	–	–	16
Ubezpieczenia oraz fundusze emerytalno-rentowe, bez gwarantowanej prawnie opieki społecznej	a	38	–	1	1	–	–	37
	b	45	–	2	1	–	–	43
	c	7	–	1	–	–	–	6
Działalność pomocnicza związana z pośrednictwem finansowym i z ubezpieczeniami	a	3529	–	130	40	–	–	3398
	b	3134	–	128	43	–	–	3005
	c	-395	–	-2	3	–	–	-393
<b>OBSŁUGA NIERUCHOMOŚCI I FIRM<sup>Δ</sup></b>	<b>a</b>	<b>18039</b>	–	<b>1593</b>	<b>759</b>	<b>135</b>	<b>2</b>	<b>9956</b>
	<b>b</b>	<b>17724</b>	<b>1</b>	<b>1619</b>	<b>826</b>	<b>137</b>	<b>2</b>	<b>9468</b>
	<b>c</b>	<b>-315</b>	<b>1</b>	<b>26</b>	<b>67</b>	<b>2</b>	<b>1</b>	<b>-488</b>
Obsługa nieruchomości .....	a	7271	–	291	185	124	–	571
	b	7605	1	326	207	127	–	720
	c	334	1	35	22	3	–	149
Wynajem maszyn i urządzeń bez obsługi oraz wypożyczenie artykułów użytku osobistego i domowego	a	270	–	62	20	–	–	206
	b	292	–	64	25	–	–	226
	c	22	–	2	5	–	–	20

TABL. 2. **PODMIOTY GOSPODARKI NARODOWEJ WEDŁUG SEKCJI I DZIAŁÓW PKD (dok.)**

WYSZCZEGÓLNIENIE a – stan w dniu 31 XII 2008 r. b – stan w dniu 31 XII 2009 r. c – przyrost; spadek (-)	Ogółem	W tym						osoby fizyczne prowadzące działalność gospodarczą	
		przedsiębiorstwa państwowe	spółki		spółdzielnie	fundacje	stowarzyszenia i organizacje społeczne		
			razem	w tym handlowe					
<b>OBSŁUGA NIERUCHOMOŚCI I FIRM<sup>A</sup> (dok.)</b>									
Informatyka .....	a	1087	–	178	59	1	–	1	907
	b	1103	–	184	89	–	1	–	918
	c	16	–	6	30	-1	1	-1	11
Działalność badawczo-rozwojowa	a	27	–	3	2	–	–	–	22
	b	28	–	6	5	–	–	–	20
	c	1	–	3	3	–	–	–	-2
Działalność gospodarcza pozostała	a	9384	–	1059	493	10	–	1	8250
	b	8696	–	1039	500	10	–	2	7584
	c	-688	–	-20	7	–	–	1	-666
<b>ADMINISTRACJA PUBLICZNA I OBRONA NARODOWA; OBOWIĄZKOWE UBEZPIECZENIA SPOŁECZNE I ZDROWOTNE<sup>A</sup></b>									
	a	886	–	1	1	–	–	548	2
	b	894	–	2	2	–	–	551	9
	c	8	–	1	1	–	–	3	7
<b>EDUKACJA .....</b>									
	a	2544	–	88	28	2	1	1	988
	b	2593	–	98	33	2	1	3	1037
	c	49	–	10	5	–	–	2	49
<b>OCHRONA ZDROWIA I POMOC SPOŁECZNA</b>									
	a	4047	–	368	94	1	1	3	3459
	b	4203	–	382	98	2	2	3	3594
	c	156	–	14	4	1	1	–	135
<b>DZIAŁALNOŚĆ USŁUGOWA KOMUNALNA, SPOŁECZNA I INDYWIDUALNA, POZOSTAŁA</b>									
	a	6729	–	305	90	2	96	1727	3188
	b	6955	–	313	97	1	106	1853	3275
	c	226	–	8	7	-1	10	126	87
Odprowadzanie i oczyszczanie ścieków, gospodarowanie odpadami, pozostałe usługi sanitarne i pokrewne	a	134	–	53	40	–	–	–	72
	b	146	–	54	43	–	–	–	83
	c	12	–	1	3	–	–	–	11
Działalność organizacji członkowskich <sup>A</sup>	a	2422	–	–	–	1	95	1058	–
	b	2532	–	1	1	–	104	1163	–
	c	110	–	1	1	-1	9	105	–
Działalność związana z kulturą, rekreacją i sportem	a	2153	–	151	37	–	1	669	1199
	b	2100	–	150	36	–	2	690	1125
	c	-53	–	-1	-1	–	1	21	-74
Działalność usługowa pozostała	a	2020	–	101	13	1	–	–	1917
	b	2177	–	108	17	1	–	–	2067
	c	157	–	7	4	–	–	–	150

TABL. 3. **PODMIOTY GOSPODARKI NARODOWEJ WEDŁUG SEKTORÓW I FORM WŁASNOŚCI ORAZ SEKCJI I DZIAŁÓW PKD**

WYSZCZEGÓLNIENIE a – stan w dniu 31 XII 2008 r. b – stan w dniu 31 XII 2009 r. c – przyrost; spadek (–)	Ogółem	Sektor publiczny				Sektor prywatny			
		razem	w tym własność jednorodna			razem	w tym własność jednorodna		
			państwowa		samorządowa		prywatna krajowa	zagraniczna	
			Skarbu Państwa	państwowych osób prawnych					
<b>OGÓŁEM</b> .....	<b>a</b>	<b>96246</b>	<b>4730</b>	<b>219</b>	<b>34</b>	<b>2138</b>	<b>91516</b>	<b>87299</b>	<b>869</b>
	<b>b</b>	<b>95481</b>	<b>4188</b>	<b>227</b>	<b>31</b>	<b>2121</b>	<b>91293</b>	<b>86593</b>	<b>905</b>
	<b>c</b>	<b>-765</b>	<b>-542</b>	<b>8</b>	<b>-3</b>	<b>-17</b>	<b>-223</b>	<b>-706</b>	<b>36</b>
w tym:									
<b>ROLNICTWO, ŁOWIEC-</b>	<b>a</b>	<b>3795</b>	<b>20</b>	<b>15</b>	<b>3</b>	<b>2</b>	<b>3775</b>	<b>3732</b>	<b>11</b>
<b>TWO I LEŚNICTWO</b>	<b>b</b>	<b>3819</b>	<b>20</b>	<b>15</b>	<b>3</b>	<b>2</b>	<b>3799</b>	<b>3755</b>	<b>12</b>
	<b>c</b>	<b>24</b>	<b>-</b>	<b>-</b>	<b>-</b>	<b>-</b>	<b>24</b>	<b>23</b>	<b>1</b>
Rolnictwo i łowiectwo <sup>Δ</sup> .....	a	2989	7	2	3	2	2982	2939	11
	b	3042	7	2	3	2	3035	2991	12
	c	53	-	-	-	-	53	52	1
Leśnictwo <sup>Δ</sup> .....	a	806	13	13	-	-	793	793	-
	b	777	13	13	-	-	764	764	-
	c	-29	-	-	-	-	-29	-29	-
<b>RYBACTWO</b> .....	<b>a</b>	<b>10</b>	<b>2</b>	<b>2</b>	<b>-</b>	<b>-</b>	<b>8</b>	<b>7</b>	<b>1</b>
	<b>b</b>	<b>14</b>	<b>2</b>	<b>2</b>	<b>-</b>	<b>-</b>	<b>12</b>	<b>11</b>	<b>1</b>
	<b>c</b>	<b>4</b>	<b>-</b>	<b>-</b>	<b>-</b>	<b>-</b>	<b>4</b>	<b>4</b>	<b>-</b>
<b>GÓRNICTWO</b> .....	<b>a</b>	<b>31</b>	<b>1</b>	<b>1</b>	<b>-</b>	<b>-</b>	<b>30</b>	<b>19</b>	<b>1</b>
	<b>b</b>	<b>44</b>	<b>1</b>	<b>1</b>	<b>-</b>	<b>-</b>	<b>43</b>	<b>33</b>	<b>2</b>
	<b>c</b>	<b>13</b>	<b>-</b>	<b>-</b>	<b>-</b>	<b>-</b>	<b>13</b>	<b>14</b>	<b>1</b>
W tym pozostałe górnictwo	a	31	1	1	-	-	30	19	1
	b	43	1	1	-	-	42	32	2
	c	12	-	-	-	-	12	13	1
<b>PRZETWÓRSTWO</b>	<b>a</b>	<b>8652</b>	<b>28</b>	<b>6</b>	<b>11</b>	<b>3</b>	<b>8624</b>	<b>8200</b>	<b>216</b>
<b>PRZEMYSŁOWE</b>	<b>b</b>	<b>8624</b>	<b>25</b>	<b>6</b>	<b>10</b>	<b>2</b>	<b>8599</b>	<b>8167</b>	<b>216</b>
	<b>c</b>	<b>-28</b>	<b>-3</b>	<b>-</b>	<b>-1</b>	<b>-1</b>	<b>-25</b>	<b>-33</b>	<b>-</b>
Produkcja artykułów spo- żywczych i napojów	a	909	1	-	-	-	908	856	22
	b	927	1	-	-	-	926	872	21
	c	18	-	-	-	-	18	16	-1
Włókiennictwo .....	a	185	1	1	-	-	184	176	4
	b	194	1	1	-	-	193	186	4
	c	9	-	-	-	-	9	10	-
Produkcja odzieży i wyro- bów futrzarskich	a	536	-	-	-	-	536	519	10
	b	501	-	-	-	-	501	484	9
	c	-35	-	-	-	-	-35	-35	-1
Produkcja skór wyprawio- nych i wyrobów z nich <sup>Δ</sup>	a	81	3	1	1	-	78	72	5
	b	76	3	1	1	-	73	67	5
	c	-5	-	-	-	-	-5	-5	-
Produkcja drewna i wyro- bów z drewna oraz ze słomy i wikliny <sup>Δ</sup>	a	1100	2	1	1	-	1098	1060	15
	b	1077	2	1	1	-	1075	1035	17
	c	-23	-	-	-	-	-23	-25	2

TABL. 3. **PODMIOTY GOSPODARKI NARODOWEJ WEDŁUG SEKTORÓW I FORM WŁASNOŚCI ORAZ SEKCJI I DZIAŁÓW PKD (cd.)**

WYSZCZEGÓLNIENIE a – stan w dniu 31 XII 2008 r. b – stan w dniu 31 XII 2009 r. c – przyrost; spadek (–)	Ogółem	Sektor publiczny				Sektor prywatny		
		razem	w tym własność jednorodna			razem	w tym własność jednorodna	
			państwowa		samorządowa		prywatna krajowa	zagraniczna
			Skarbu Państwa	państwowych osób prawnych				
<b>PRZETWÓRSTWO PRZEMYSŁOWE (cd.)</b>								
Produkcja masy włóknistej oraz papieru <sup>Δ</sup>	a	84	–	–	–	84	80	2
	b	90	–	–	–	90	86	2
	c	6	–	–	–	6	6	–
Działalność wydawnicza; poligrafia i reprodukcja zapisanych nośników informacji	a	466	1	–	–	465	454	3
	b	489	1	–	–	488	475	3
	c	23	–	–	–	23	21	–
Produkcja koksu i produktów rafinacji ropy naftowej <sup>Δ</sup>	a	10	1	–	1	9	8	1
	b	11	1	–	1	10	9	1
	c	1	–	–	–	1	1	–
Produkcja wyrobów chemicznych	a	74	2	–	1	72	43	16
	b	84	2	–	1	82	54	15
	c	10	–	–	–	10	11	–1
Produkcja wyrobów gumowych i z tworzyw sztucznych	a	259	1	–	–	258	236	14
	b	254	1	–	–	253	231	13
	c	–5	–	–	–	–5	–5	–1
Produkcja wyrobów z pozostałych surowców niemetalicznych	a	621	–	–	–	621	584	16
	b	624	–	–	–	624	590	14
	c	3	–	–	–	3	6	–2
Produkcja metali .....	a	46	1	–	–	45	37	3
	b	53	1	–	–	52	45	3
	c	7	–	–	–	7	8	–
Produkcja wyrobów z metali <sup>Δ</sup>	a	1699	5	2	1	1694	1619	41
	b	1678	3	2	1	1675	1593	44
	c	–21	–2	–	–	–19	–26	3
Produkcja maszyn i urządzeń <sup>Δ</sup>	a	680	4	1	2	676	636	20
	b	665	4	1	2	661	619	20
	c	–15	–	–	–	–15	–17	–
Produkcja maszyn biurowych i komputerów	a	25	–	–	–	25	24	1
	b	31	–	–	–	31	30	1
	c	6	–	–	–	6	6	–
Produkcja maszyn i aparatury elektrycznej <sup>Δ</sup>	a	228	–	–	–	228	219	5
	b	229	–	–	–	229	217	8
	c	1	–	–	–	1	–2	3
Produkcja sprzętu i urządzeń radiowych, telewizyjnych i telekomunikacyjnych	a	81	–	–	–	81	76	3
	b	77	–	–	–	77	73	2
	c	–4	–	–	–	–4	–3	–1
Produkcja instrumentów medycznych, precyzyjnych i optycznych, zegarów i zegarków	a	344	2	–	2	342	337	5
	b	343	2	–	2	341	336	4
	c	–1	–	–	–	–1	–1	–1

TABL. 3. **PODMIOTY GOSPODARKI NARODOWEJ WEDŁUG SEKTORÓW I FORM WŁASNOŚCI ORAZ SEKCJI I DZIAŁÓW PKD (cd.)**

WYSZCZEGÓLNIENIE a – stan w dniu 31 XII 2008 r. b – stan w dniu 31 XII 2009 r. c – przyrost; spadek (–)	Ogółem	Sektor publiczny				Sektor prywatny		
		razem	w tym własność jednorodna			razem	w tym własność jednorodna	
			państwowa		samorządowa		prywatna krajowa	zagraniczna
			Skarbu Państwa	państwowych osób prawnych				
<b>PRZETWÓRSTWO PRZEMYSŁOWE (dok.)</b>								
Produkcja pojazdów samochodowych, przyczep i naczep	a 34 b 33 c –1	– – –	– – –	– – –	– – –	34 33 –1	25 26 1	7 6 –1
Produkcja pozostałego sprzętu transportowego	a 45 b 50 c 5	3 3 –	– – –	1 1 –	– – –	42 47 5	35 41 6	4 4 –
Produkcja mebli; pozostała działalność produkcyjna <sup>Δ</sup>	a 1094 b 1074 c –20	1 – –1	– – –	1 – –1	– – –	1093 1074 –19	1062 1044 –18	15 16 1
Przetwarzanie odpadów .....	a 51 b 64 c 13	– – –	– – –	– – –	– – –	51 64 13	42 54 12	4 4 –
<b>WYTWARZANIE I ZAOPATRYWANIE W ENERGIĘ ELEKTRYCZNĄ, GAZ, WODĘ</b>	a 102 b 111 c 9	53 53 –	– – –	– – –	49 49 –	49 58 9	41 46 5	– 3 3
Wytwarzanie i zaopatrywanie w energię elektryczną, gaz, parę wodną i gorącą wodę	a 53 b 63 c 10	10 10 –	– – –	– – –	8 8 –	43 53 10	35 41 6	– 3 3
Pobór, uzdatnianie i rozprzewadzanie wody	a 49 b 48 c –1	43 43 –	– – –	– – –	41 41 –	6 5 –1	6 5 –1	– – –
<b>BUDOWNICTWO .....</b>	a 12105 b 12380 c 275	16 15 –1	1 1 –	1 1 –	8 7 –1	12089 12365 276	11897 12164 267	87 94 7
<b>HANDEL I NAPRAWY<sup>Δ</sup></b>	a 27254 b 26414 c –840	9 7 –2	– – –	3 2 –1	1 1 –	27245 26407 –838	26803 25931 –872	249 269 20
Sprzedaż i naprawa pojazdów samochodowych i motocykli; sprzedaż detaliczna paliw <sup>Δ</sup>	a 3461 b 3525 c 64	1 1 –	– – –	– – –	1 1 –	3460 3524 64	3428 3487 59	13 15 2
Handel hurtowy i komi-sowy <sup>Δ</sup>	a 5653 b 5706 c 53	8 6 –2	– – –	3 2 –1	– – –	5645 5700 55	5391 5432 41	119 125 6
Handel detaliczny; naprawa artykułów użytku osobistego i domowego <sup>Δ</sup>	a 18140 b 17183 c –957	– – –	– – –	– – –	– – –	18140 17183 –957	17984 17012 –972	117 129 12

TABL. 3. **PODMIOTY GOSPODARKI NARODOWEJ WEDŁUG SEKTORÓW I FORM WŁASNOŚCI ORAZ SEKCJI I DZIAŁÓW PKD (cd.)**

WYSZCZEGÓLNIENIE a – stan w dniu 31 XII 2008 r. b – stan w dniu 31 XII 2009 r. c – przyrost; spadek (–)	Ogółem	Sektor publiczny				Sektor prywatny			
		razem	w tym własność jednorodna			razem	w tym własność jednorodna		
			państwowa		samorządowa		prywatna krajowa	zagraniczna	
			Skarbu Państwa	państwowych osób prawnych					
<b>HOTELE I RESTAURACJE</b>	<b>a</b>	<b>2811</b>	<b>26</b>	<b>2</b>	<b>–</b>	<b>24</b>	<b>2785</b>	<b>2739</b>	<b>20</b>
	<b>b</b>	<b>2895</b>	<b>27</b>	<b>4</b>	<b>–</b>	<b>23</b>	<b>2868</b>	<b>2822</b>	<b>20</b>
	<b>c</b>	<b>84</b>	<b>1</b>	<b>2</b>	<b>–</b>	<b>–1</b>	<b>83</b>	<b>83</b>	<b>–</b>
<b>TRANSPORT, GOSPODARKA MAGAZYNOWA I ŁĄCZNOŚĆ</b>	<b>a</b>	<b>5375</b>	<b>20</b>	<b>5</b>	<b>1</b>	<b>12</b>	<b>5355</b>	<b>5268</b>	<b>47</b>
	<b>b</b>	<b>5310</b>	<b>19</b>	<b>5</b>	<b>–</b>	<b>12</b>	<b>5291</b>	<b>5203</b>	<b>47</b>
	<b>c</b>	<b>–65</b>	<b>–1</b>	<b>–</b>	<b>–1</b>	<b>–</b>	<b>–64</b>	<b>–65</b>	<b>–</b>
w tym:									
Transport lądowy; transport rurociągowy	a	4782	9	5	1	3	4773	4707	36
	b	4686	8	5	–	3	4678	4614	35
	c	–96	–1	–	–1	–	–95	–93	–1
Transport wodny .....	a	59	1	–	–	–	58	58	–
	b	53	1	–	–	–	52	52	–
	c	–6	–	–	–	–	–6	–6	–
Działalność wspomagająca transport; działalność związana z turystyką	a	363	10	–	–	9	353	336	10
	b	382	10	–	–	9	372	352	11
	c	19	–	–	–	–	19	16	1
Poczta i telekomunikacja ...	a	169	–	–	–	–	169	166	–
	b	186	–	–	–	–	186	183	–
	c	17	–	–	–	–	17	17	–
<b>POŚREDNICTWO FINANSOWE</b>	<b>a</b>	<b>3864</b>	<b>6</b>	<b>–</b>	<b>1</b>	<b>4</b>	<b>3858</b>	<b>3846</b>	<b>6</b>
	<b>b</b>	<b>3499</b>	<b>6</b>	<b>–</b>	<b>1</b>	<b>4</b>	<b>3493</b>	<b>3480</b>	<b>6</b>
	<b>c</b>	<b>–365</b>	<b>–</b>	<b>–</b>	<b>–</b>	<b>–</b>	<b>–365</b>	<b>–366</b>	<b>–</b>
Pośrednictwo finansowe, z wyłączeniem ubezpieczeń i funduszy emerytalno-rentowych	a	297	6	–	1	4	291	288	–
	b	320	6	–	1	4	314	310	–
	c	23	–	–	–	–	23	22	–
Ubezpieczenia oraz fundusze emerytalno-rentowe, bez gwarantowanej prawnie opieki społecznej	a	38	–	–	–	–	38	38	–
	b	45	–	–	–	–	45	45	–
	c	7	–	–	–	–	7	7	–
Działalność pomocnicza związana z pośrednictwem finansowym i z ubezpieczeniami	a	3529	–	–	–	–	3529	3520	6
	b	3134	–	–	–	–	3134	3125	6
	c	–395	–	–	–	–	–395	–395	–
<b>OBSŁUGA NIERUCHOMOŚCI I FIRM<sup>Δ</sup></b>	<b>a</b>	<b>18039</b>	<b>2376</b>	<b>2</b>	<b>6</b>	<b>58</b>	<b>15663</b>	<b>12766</b>	<b>199</b>
	<b>b</b>	<b>17724</b>	<b>1851</b>	<b>2</b>	<b>6</b>	<b>60</b>	<b>15873</b>	<b>12552</b>	<b>204</b>
	<b>c</b>	<b>–315</b>	<b>–525</b>	<b>–</b>	<b>–</b>	<b>2</b>	<b>210</b>	<b>–214</b>	<b>5</b>
Obsługa nieruchomości .....	a	7271	2323	–	2	17	4948	2310	24
	b	7605	1797	–	1	19	5808	2746	29
	c	334	–526	–	–1	2	860	436	5
Wynajem maszyn i urządzeń bez obsługi oraz wypożyczanie artykułów użytku osobistego i domowego	a	270	–	–	–	–	270	257	9
	b	292	–	–	–	–	292	277	9
	c	22	–	–	–	–	22	20	–

TABL. 3. **PODMIOTY GOSPODARKI NARODOWEJ WEDŁUG SEKTORÓW I FORM WŁASNOŚCI ORAZ SEKCJI I DZIAŁÓW PKD (dok.)**

WYSZCZEGÓLNIENIE a – stan w dniu 31 XII 2008 r. b – stan w dniu 31 XII 2009 r. c – przyrost; spadek (–)	Ogółem	Sektor publiczny				Sektor prywatny			
		razem	w tym własność jednorodna			razem	w tym własność jednorodna		
			państwowa		samorządowa		prywatna krajowa	zagraniczna	
			Skarbu Państwa	państwowych osób prawnych					
<b>OBSŁUGA NIERUCHOMOŚCI I FIRM (dok.)</b>									
Informatyka .....	a	1087	1	–	–	–	1086	1074	5
	b	1103	1	–	–	–	1102	1082	7
	c	16	–	–	–	–	16	8	2
Działalność badawczo-rozwojowa	a	27	2	–	2	–	25	24	–
	b	28	3	–	3	–	25	24	–
	c	1	1	–	1	–	–	–	–
Działalność gospodarcza pozostała	a	9384	50	2	2	41	9334	9101	161
	b	8696	50	2	2	41	8646	8423	159
	c	–688	–	–	–	–	–688	–678	–2
<b>ADMINISTRACJA PUBLICZNA I OBRONA NARODOWA; OBOWIĄZKOWE UBEZPIECZENIA SPOŁECZNE I ZDROWOTNE<sup>Δ</sup></b>									
	a	886	334	144	–	190	552	551	1
	b	894	331	142	–	189	563	561	1
	c	8	–3	–2	–	–1	11	10	–
<b>EDUKACJA .....</b>									
	a	2544	1460	27	3	1430	1084	1072	10
	b	2593	1448	35	3	1410	1145	1130	12
	c	49	–12	8	–	–20	61	58	2
<b>OCHRONA ZDROWIA I POMOC SPOŁECZNA</b>									
	a	4047	217	9	5	202	3830	3820	6
	b	4203	223	9	5	209	3980	3972	4
	c	156	6	–	–	7	150	152	–2
<b>DZIAŁALNOŚĆ USŁUGOWA KOMUNALNA, SPOŁECZNA I INDYWIZUALNA, POZOSTAŁA</b>									
	a	6729	162	5	–	155	6567	6536	15
	b	6955	160	5	–	153	6795	6764	14
	c	226	–2	–	–	–2	228	228	–1
Odprowadzanie i oczyszczanie ścieków, gospodarowanie odpadami, pozostałe usługi sanitarne i pokrewne	a	134	23	–	–	23	111	99	4
	b	146	21	–	–	21	125	111	5
	c	12	–2	–	–	–2	14	12	1
Działalność organizacji członkowskich <sup>Δ</sup>	a	2422	3	–	–	3	2419	2419	–
	b	2532	2	–	–	2	2530	2530	–
	c	110	–1	–	–	–1	111	111	–
Działalność związana z kulturą, rekreacją i sportem	a	2153	135	5	–	128	2018	2006	7
	b	2100	136	5	–	129	1964	1954	5
	c	–53	1	–	–	1	–54	–52	–2
Działalność usługowa pozostała	a	2020	1	–	–	1	2019	2012	4
	b	2177	1	–	–	1	2176	2169	4
	c	157	–	–	–	–	157	157	–

TABL. 4. **PODMIOTY GOSPODARKI NARODOWEJ WEDŁUG WYBRANYCH FORM ORGANIZACYJNO-PRAWNYCH, SEKCJI I DZIAŁÓW PKD**

WYSZCZEGÓLNIENIE a – stan w dniu 31 XII 2008 r. b – stan w dniu 31 XII 2009 r. c – przyrost; spadek (–)	Ogółem	W tym sektor prywatny						
		spółki				cywilne	stowarzyszenia i organizacje społeczne	osoby fizyczne prowadzące działalność gospodarczą
		handlowe			w tym			
		razem	akcyjne	z ograniczoną odpowiedzialnością				
<b>OGÓŁEM</b> .....	<b>a</b>	<b>96246</b>	<b>4778</b>	<b>89</b>	<b>3972</b>	<b>6370</b>	<b>2354</b>	<b>72002</b>
	<b>b</b>	<b>95481</b>	<b>5005</b>	<b>90</b>	<b>4158</b>	<b>6331</b>	<b>2486</b>	<b>70783</b>
	<b>c</b>	<b>-765</b>	<b>227</b>	<b>1</b>	<b>186</b>	<b>-39</b>	<b>132</b>	<b>-1219</b>
w tym:								
<b>ROLNICTWO, ŁOWIEC-TWO I LEŚNICTWO</b>	<b>a</b>	<b>3795</b>	<b>180</b>	<b>2</b>	<b>173</b>	<b>76</b>	<b>70</b>	<b>3156</b>
	<b>b</b>	<b>3819</b>	<b>190</b>	<b>2</b>	<b>178</b>	<b>84</b>	<b>71</b>	<b>3160</b>
	<b>c</b>	<b>24</b>	<b>10</b>	<b>-</b>	<b>5</b>	<b>8</b>	<b>1</b>	<b>4</b>
Rolnictwo i łowiectwo <sup>Δ</sup> .....	a	2989	177	2	170	30	70	2413
	b	3042	187	2	175	40	71	2444
	c	53	10	-	5	10	1	31
Leśnictwo <sup>Δ</sup> .....	a	806	3	-	3	46	-	743
	b	777	3	-	3	44	-	716
	c	-29	-	-	-	-2	-	-27
<b>RYBACTWO</b> .....	<b>a</b>	<b>10</b>	<b>2</b>	<b>-</b>	<b>2</b>	<b>-</b>	<b>-</b>	<b>6</b>
	<b>b</b>	<b>14</b>	<b>2</b>	<b>-</b>	<b>2</b>	<b>1</b>	<b>-</b>	<b>9</b>
	<b>c</b>	<b>4</b>	<b>-</b>	<b>-</b>	<b>-</b>	<b>1</b>	<b>-</b>	<b>3</b>
<b>GÓRNICTWO</b> .....	<b>a</b>	<b>31</b>	<b>16</b>	<b>3</b>	<b>13</b>	<b>3</b>	<b>-</b>	<b>10</b>
	<b>b</b>	<b>44</b>	<b>17</b>	<b>2</b>	<b>14</b>	<b>3</b>	<b>-</b>	<b>22</b>
	<b>c</b>	<b>13</b>	<b>1</b>	<b>-1</b>	<b>1</b>	<b>-</b>	<b>-</b>	<b>12</b>
W tym pozostałe górnictwo ....	a	31	16	3	13	3	-	10
	b	43	16	2	13	3	-	22
	c	12	-	-1	-	-	-	12
<b>PRZETWÓRSTWO PRZEMYSŁOWE</b>	<b>a</b>	<b>8652</b>	<b>1086</b>	<b>37</b>	<b>930</b>	<b>804</b>	<b>2</b>	<b>6677</b>
	<b>b</b>	<b>8624</b>	<b>1101</b>	<b>38</b>	<b>941</b>	<b>808</b>	<b>2</b>	<b>6637</b>
	<b>c</b>	<b>-28</b>	<b>15</b>	<b>1</b>	<b>11</b>	<b>4</b>	<b>-</b>	<b>-40</b>
Produkcja artykułów spożywczych i napojów	a	909	154	9	117	140	-	600
	b	927	155	9	118	146	-	613
	c	18	1	-	1	6	-	13
Włókiennictwo .....	a	185	15	2	13	11	-	153
	b	194	14	2	12	12	-	162
	c	9	-1	-	-1	1	-	9
Produkcja odzieży i wyrobów futrzarskich	a	536	30	-	27	30	-	469
	b	501	29	-	26	30	-	435
	c	-35	-1	-	-1	-	-	-34
Produkcja skór wyprawionych i wyrobów z nich <sup>Δ</sup>	a	81	13	-	12	9	-	53
	b	76	13	-	12	8	-	49
	c	-5	-	-	-	-1	-	-4
Produkcja drewna i wyrobów z drewna oraz ze słomy i wikliny <sup>Δ</sup>	a	1100	118	3	93	80	-	899
	b	1077	121	3	94	83	-	870
	c	-23	3	-	1	3	-	-29



TABL. 4. **PODMIOTY GOSPODARKI NARODOWEJ WEDŁUG WYBRANYCH FORM ORGANIZACYJNO-PRAWNYCH, SEKCJI I DZIAŁÓW PKD (cd.)**

WYSZCZEGÓLNIENIE a – stan w dniu 31 XII 2008 r. b – stan w dniu 31 XII 2009 r. c – przyrost; spadek (–)	Ogółem	W tym sektor prywatny						
		spółki				cywilne	stowarzyszenia i organizacje społeczne	osoby fizyczne prowadzące działalność gospodarczą
		handlowe			w tym			
		Razem	akcyjne	z ograniczoną odpowiedzialnością				
<b>PRZETWÓRSTWO PRZEMYSŁOWE (cd.)</b>								
Produkcja masy włóknistej oraz papieru <sup>Δ</sup>	a	84	20	–	17	6	–	58
	b	90	22	–	18	5	–	63
	c	6	2	–	1	–1	–	5
Działalność wydawnicza; poligrafia i reprodukcja zapisanych nośników informacji	a	466	53	1	47	71	2	337
	b	489	56	1	49	74	2	354
	c	23	3	–	2	3	–	17
Produkcja koksu i produktów rafinacji ropy naftowej <sup>Δ</sup>	a	10	5	–	4	–	–	3
	b	11	6	–	5	–	–	3
	c	1	1	–	1	–	–	–
Produkcja wyrobów chemicznych	a	74	47	4	42	5	–	19
	b	84	47	4	43	6	–	29
	c	10	–	–	1	1	–	10
Produkcja wyrobów gumowych i z tworzyw sztucznych	a	259	55	–	48	36	–	166
	b	254	57	–	50	35	–	161
	c	–5	2	–	2	–1	–	–5
Produkcja wyrobów z pozostałych surowców niemetalicznych	a	621	84	6	69	70	–	465
	b	624	80	6	65	69	–	473
	c	3	4	–	–4	–1	–	8
Produkcja metali .....	a	46	23	1	20	11	–	11
	b	53	23	–	21	11	–	18
	c	7	–	–1	1	–	–	7
Produkcja wyrobów z metali <sup>Δ</sup>	a	1699	166	3	153	130	–	1396
	b	1678	172	5	157	128	–	1372
	c	–21	6	2	4	–2	–	–24
Produkcja maszyn i urządzeń <sup>Δ</sup>	a	680	104	4	87	61	–	507
	b	665	106	3	90	62	–	489
	c	–15	2	–1	3	1	–	–18
Produkcja maszyn biurowych i komputerów	a	25	5	–	5	4	–	16
	b	31	4	–	4	4	–	23
	c	6	–1	–	–1	–	–	7
Produkcja maszyn i aparatury elektrycznej <sup>Δ</sup>	a	228	29	1	26	19	–	178
	b	229	30	2	26	16	–	181
	c	1	1	1	–	–3	–	3
Produkcja sprzętu i urządzeń radiowych, telewizyjnych i telekomunikacyjnych	a	81	8	–	8	7	–	66
	b	77	7	–	7	6	–	64
	c	–4	–1	–	–1	–1	–	–2
Produkcja instrumentów medycznych, precyzyjnych i optycznych, zegarów i zegarków	a	344	21	–	17	32	–	286
	b	343	22	–	18	31	–	286
	c	–1	1	–	1	–1	–	–

TABL. 4. **PODMIOTY GOSPODARKI NARODOWEJ WEDŁUG WYBRANYCH FORM ORGANIZACYJNO-PRAWNYCH, SEKCJI I DZIAŁÓW PKD (cd.)**

WYSZCZEGÓLNIENIE a – stan w dniu 31 XII 2008 r. b – stan w dniu 31 XII 2009 r. c – przyrost; spadek (–)	Ogółem	W tym sektor prywatny						
		Spółki				cywilne	stowarzyszenia i organizacje społeczne	osoby fizyczne prowadzące działalność gospodarczą
		handlowe			w tym			
		Razem	akcyjne	z ograniczoną odpowiedzialnością				
<b>PRZETWÓRSTWO PRZEMYSŁOWE (dok.)</b>								
Produkcja pojazdów samochodowych, przyczep i naczep	a	34	14	–	14	5	–	13
	b	33	14	–	14	5	–	12
	c	–1	–	–	–	–	–	–1
Produkcja pozostałego sprzętu transportowego	a	45	12	1	11	2	–	28
	b	50	12	1	11	3	–	32
	c	5	–	–	–	1	–	4
Produkcja mebli; pozostała działalność produkcyjna <sup>Δ</sup>	a	1094	92	2	82	71	–	925
	b	1074	88	2	78	71	–	910
	c	–20	–4	–	–4	–	–	–15
Przetwarzanie odpadów .....	a	51	18	–	18	4	–	29
	b	64	23	–	23	3	–	38
	c	13	5	–	5	–1	–	9
<b>WYTWARZANIE I ZAOPATRYWANIE W ENERGIĘ ELEKTRYCZNĄ, GAZ, WODĘ</b>	a	<b>102</b>	<b>23</b>	<b>1</b>	<b>20</b>	<b>5</b>	–	<b>21</b>
	b	<b>111</b>	<b>28</b>	<b>1</b>	<b>25</b>	<b>5</b>	–	<b>24</b>
	c	<b>9</b>	<b>5</b>	–	<b>5</b>	–	–	<b>3</b>
Wytwarzanie i zaopatrywanie w energię elektryczną, gaz, parę wodną i gorącą wodę	a	53	21	1	18	4	–	18
	b	63	26	1	23	4	–	22
	c	10	5	–	5	–	–	4
Pobór, uzdatnianie i rozprowadzanie wody	a	49	2	–	2	1	–	3
	b	48	2	–	2	1	–	2
	c	–1	–	–	–	–	–	–1
<b>BUDOWNICTWO .....</b>	a	<b>12105</b>	<b>607</b>	<b>14</b>	<b>543</b>	<b>646</b>	–	<b>10814</b>
	b	<b>12380</b>	<b>619</b>	<b>16</b>	<b>553</b>	<b>653</b>	–	<b>11072</b>
	c	<b>275</b>	<b>12</b>	<b>2</b>	<b>10</b>	<b>7</b>	–	<b>258</b>
<b>HANDEL I NAPRAWY<sup>Δ</sup> ....</b>	a	<b>27254</b>	<b>1509</b>	<b>10</b>	<b>1150</b>	<b>2677</b>	<b>1</b>	<b>22959</b>
	b	<b>26414</b>	<b>1576</b>	<b>10</b>	<b>1208</b>	<b>2643</b>	<b>1</b>	<b>22092</b>
	c	<b>–840</b>	<b>67</b>	–	<b>58</b>	<b>–34</b>	–	<b>–867</b>
Sprzedaż i naprawa pojazdów samochodowych i motocykli; sprzedaż detaliczna paliw <sup>Δ</sup>	a	3461	166	1	120	300	–	2990
	b	3525	175	1	129	297	–	3048
	c	64	9	–	9	–3	–	58
Handel hurtowy i komisowy <sup>Δ</sup>	a	5653	903	9	746	752	1	3958
	b	5706	944	8	783	745	1	3980
	c	53	41	–1	37	–7	–	22
Handel detaliczny; naprawa artykułów użytku osobistego i domowego <sup>Δ</sup>	a	18140	440	–	284	1625	–	16011
	b	17183	457	1	296	1601	–	15064
	c	–957	17	1	12	–24	–	–947
<b>HOTELE I RESTAURACJE</b>	a	<b>2811</b>	<b>107</b>	–	<b>89</b>	<b>405</b>	–	<b>2271</b>
	b	<b>2895</b>	<b>124</b>	–	<b>102</b>	<b>414</b>	–	<b>2327</b>
	c	<b>84</b>	<b>17</b>	–	<b>13</b>	<b>9</b>	–	<b>56</b>

TABL. 4. **PODMIOTY GOSPODARKI NARODOWEJ WEDŁUG WYBRANYCH FORM ORGANIZACYJNO-PRAWNYCH, SEKCJI I DZIAŁÓW PKD (cd.)**

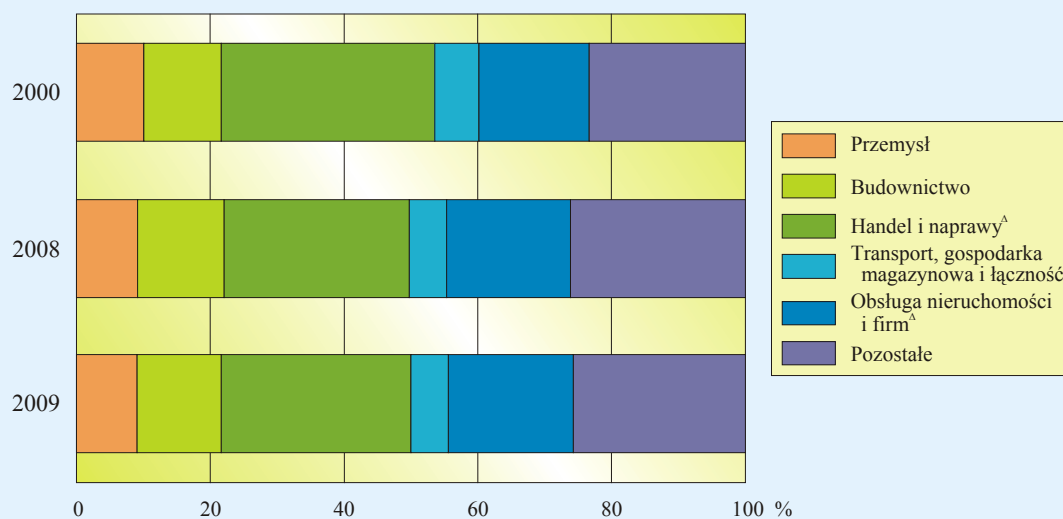
WYSZCZEGÓLNIENIE a – stan w dniu 31 XII 2008 r. b – stan w dniu 31 XII 2009 r. c – przyrost; spadek (–)	Ogółem	W tym sektor prywatny						
		spółki				cywilne	stowarzyszenia i organizacje społeczne	osoby fizyczne prowadzące działalność gospodarczą
		handlowe			z ograniczoną odpowiedzialnością			
		razem	akcyjne	w tym				
<b>TRANSPORT, GOSPODARKA MAGAZYNOWA I ŁĄCZNOŚĆ</b>	<b>a</b>	<b>5375</b>	<b>245</b>	<b>3</b>	<b>207</b>	<b>272</b>	–	<b>4836</b>
	<b>b</b>	<b>5310</b>	<b>255</b>	<b>3</b>	<b>215</b>	<b>264</b>	–	<b>4770</b>
	<b>c</b>	<b>–65</b>	<b>10</b>	–	<b>8</b>	<b>–8</b>	–	<b>–66</b>
w tym:								
Transport lądowy; transport rurociągowy	a	4782	176	–	150	214	–	4381
	b	4686	180	–	152	208	–	4288
	c	–96	4	–	2	–6	–	–93
Transport wodny .....	a	59	–	–	–	13	–	45
	b	53	–	–	–	12	–	40
	c	–6	–	–	–	–1	–	–5
Działalność wspomagająca transport; działalność związana z turystyką	a	363	53	2	45	33	–	267
	b	382	58	2	49	32	–	282
	c	19	5	–	4	–1	–	15
Poczta i telekomunikacja .....	a	169	14	1	10	12	–	143
	b	186	14	1	11	12	–	160
	c	17	–	–	1	0	–	17
<b>POŚREDNICTWO FINANSOWE</b>	<b>a</b>	<b>3864</b>	<b>72</b>	<b>3</b>	<b>57</b>	<b>100</b>	–	<b>3658</b>
	<b>b</b>	<b>3499</b>	<b>79</b>	<b>3</b>	<b>59</b>	<b>99</b>	–	<b>3287</b>
	<b>c</b>	<b>–365</b>	<b>7</b>	–	<b>2</b>	<b>–1</b>	–	<b>–371</b>
Pośrednictwo finansowe, z wyłączeniem ubezpieczeń i funduszy emerytalno–rentowych	a	297	31	1	23	10	–	223
	b	320	35	1	26	13	–	239
	c	23	4	–	3	3	–	16
Ubezpieczenia oraz fundusze emerytalno–rentowe, bez gwarantowanej prawnie opieki społecznej	a	38	1	–	1	–	–	37
	b	45	1	–	1	1	–	43
	c	7	–	–	–	1	–	6
Działalność pomocnicza związana z pośrednictwem finansowym i z ubezpieczeniami	a	3529	40	2	33	90	–	3398
	b	3134	43	2	32	85	–	3005
	c	–395	3	–	–1	–5	–	–393
<b>OBSŁUGA NIERUCHOMOŚCI I FIRM<sup>Δ</sup></b>	<b>a</b>	<b>18039</b>	<b>742</b>	<b>13</b>	<b>644</b>	<b>834</b>	<b>2</b>	<b>9956</b>
	<b>b</b>	<b>17724</b>	<b>808</b>	<b>12</b>	<b>703</b>	<b>793</b>	<b>2</b>	<b>9468</b>
	<b>c</b>	<b>–315</b>	<b>66</b>	<b>–1</b>	<b>59</b>	<b>–41</b>	–	<b>–488</b>
Obsługa nieruchomości .....	a	7271	176	5	154	106	–	571
	b	7605	198	5	170	119	–	720
	c	334	22	–	16	13	–	149
Wynajem maszyn i urządzeń bez obsługi oraz wypożyczanie artykułów użytku osobistego i domowego	a	270	20	–	19	42	–	206
	b	292	25	–	24	39	–	226
	c	22	5	–	5	–3	–	20

TABL. 4. **PODMIOTY GOSPODARKI NARODOWEJ WEDŁUG WYBRANYCH FORM ORGANIZACYJNO-PRAWNYCH, SEKCJI I DZIAŁÓW PKD (dok.)**

WYSZCZEGÓLNIENIE a – stan w dniu 31 XII 2008 r. b – stan w dniu 31 XII 2009 r. c – przyrost; spadek (–)	Ogółem	W tym sektor prywatny						
		Spółki				cywilne	stowarzyszenia i organizacje społeczne	osoby fizyczne prowadzące działalność gospodarczą
		handlowe			Razem			
		w tym		z ograniczoną odpowiedzialnością				
akcyjne								
<b>OBSŁUGA NIERUCHOMOŚCI I FIRM<sup>Δ</sup> (dok.)</b>								
Informatyka .....	a	1087	58	1	51	119	1	907
	b	1103	88	1	75	95	–	918
	c	16	30	–	24	–24	–1	11
Działalność badawczo-rozwojowa	a	27	2	–	2	1	–	22
	b	28	4	–	4	1	–	20
	c	1	2	–	2	–	–	–2
Działalność gospodarcza pozostała	a	9384	486	7	418	566	1	8250
	b	8696	493	6	430	539	2	7584
	c	–688	7	–1	12	–27	1	–666
<b>ADMINISTRACJA PUBLICZNA I OBRONA NARODOWA; OBOWIĄZKOWE UBEZPIECZENIA SPOŁECZNE I ZDROWOTNE<sup>Δ</sup></b>								
	a	886	1	–	1	–	548	2
	b	894	2	–	2	–	551	9
	c	8	1	–	1	–	3	7
<b>EDUKACJA .....</b>								
	a	2544	28	–	22	60	1	988
	b	2593	33	–	26	65	3	1037
	c	49	5	–	4	5	2	49
<b>OCHRONA ZDROWIA I POMOC SPOŁECZNA</b>								
	a	4047	87	1	55	274	3	3459
	b	4203	90	1	56	284	3	3594
	c	156	3	–	1	10	–	135
<b>DZIAŁALNOŚĆ USŁUGOWA KOMUNALNA, SPOŁECZNA I INDYWIDUALNA, POZOSTAŁA</b>								
	a	6729	73	2	66	214	1727	3188
	b	6955	81	2	74	215	1853	3275
	c	226	8	–	8	1	126	87
Odprowadzanie i oczyszczanie ścieków, gospodarowanie odpadami, pozostałe usługi sanitarne i pokrewne	a	134	26	–	25	12	–	72
	b	146	31	–	30	10	–	83
	c	12	5	–	5	–2	–	11
Działalność organizacji członkowskich <sup>Δ</sup>	a	2422	–	–	–	–	1058	–
	b	2532	1	–	1	–	1163	–
	c	110	1	–	1	–	105	–
Działalność związana z kulturą, rekreacją i sportem	a	2153	34	2	29	114	669	1199
	b	2100	32	1	28	114	690	1125
	c	–53	–2	–1	–1	–	21	–74
Działalność usługowa pozostała	a	2020	13	–	12	88	–	1917
	b	2177	17	1	15	91	–	2067
	c	157	4	1	3	3	–	150

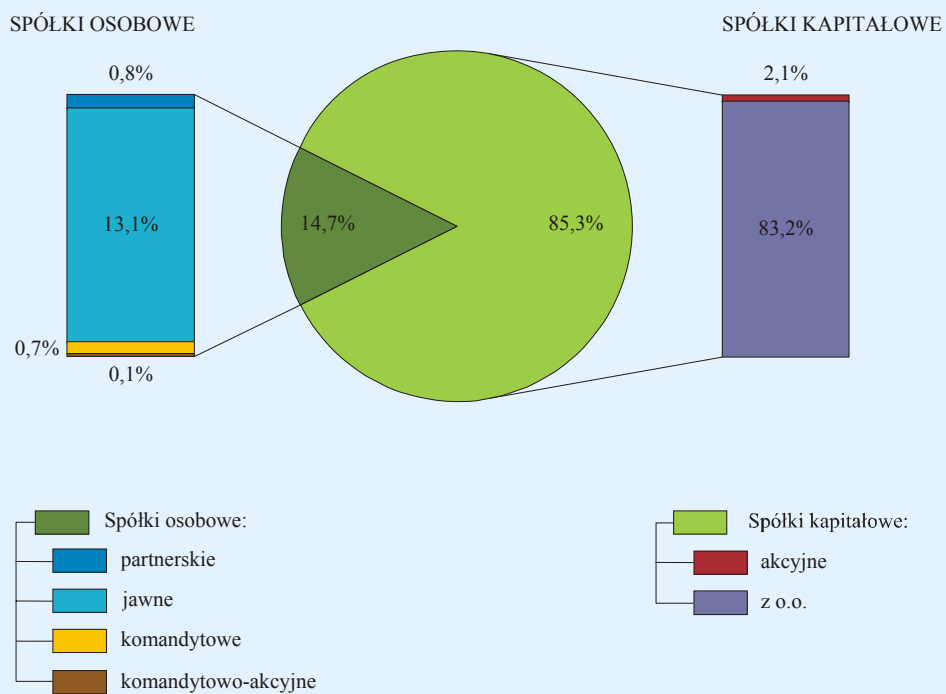
### STRUKTURA PODMIOTÓW GOSPODARKI NARODOWEJ WEDŁUG WYBRANYCH SEKCJI PKD

Stan w dniu 31 XII



### STRUKTURA SPÓŁEK HANDLOWYCH WEDŁUG FORM PRAWNYCH W 2009 R.

Stan w dniu 31 XII



TABL. 5. SPÓŁKI HANDLOWE WEDŁUG FORM PRAWNYCH, SEKCJI I DZIAŁÓW PKD

WYSZCZEGÓLNIENIE a – stan w dniu 31 XII 2008 r. b – stan w dniu 31 XII 2009 r. c – przyrost; spadek (–)		Ogółem	Spółki kapitałowe		Spółki osobowe		
			akcyjne	z ograniczo- ną odpowie- dzialnością	jawne	komandy- towe	partnerskie
<b>OGÓŁEM</b> .....	<b>a</b>	<b>4917</b>	<b>107</b>	<b>4093</b>	<b>637</b>	<b>36</b>	<b>41</b>
	<b>b</b>	<b>5141</b>	<b>107</b>	<b>4277</b>	<b>673</b>	<b>40</b>	<b>41</b>
	<b>c</b>	<b>224</b>	–	<b>184</b>	<b>36</b>	<b>4</b>	–
Rolnictwo, łowiectwo i leśnictwo .....	a	186	2	179	5	–	–
	b	196	2	184	10	–	–
	c	10	–	5	5	–	–
Rybactwo .....	a	2	–	2	–	–	–
	b	2	–	2	–	–	–
	c	–	–	–	–	–	–
Górnictwo .....	a	17	3	14	–	–	–
	b	18	2	15	1	–	–
	c	1	–	1	–	–	–
Przetwórstwo przemysłowe .....	a	1112	43	950	118	1	–
	b	1124	43	959	121	1	–
	c	12	–	9	–	–	–
w tym:							
produkcja artykułów spożywczych i napojów	a	155	9	118	28	–	–
	b	156	9	119	28	–	–
	c	1	–	1	–	–	–
produkcja drewna i wyrobów z drewna oraz ze słomy i wikliny <sup>Δ</sup>	a	120	3	95	22	–	–
	b	123	3	96	24	–	–
	c	3	–	1	–	–	–
produkcja wyrobów z surowców niemeta- licznych pozostałych	a	84	6	69	8	1	–
	b	80	6	65	8	1	–
	c	–4	–	–4	–	–	–
produkcja wyrobów z metali <sup>Δ</sup> .....	a	171	6	155	10	–	–
	b	175	7	158	10	–	–
	c	4	–	3	–	–	–
Wytwarzanie i zaopatrywanie w energię elektryczną, gaz i wodę	a	53	3	48	1	1	–
	b	60	3	55	1	1	–
	c	7	–	7	–	–	–
Budownictwo .....	a	620	15	555	47	3	–
	b	631	17	564	46	4	–
	c	11	–	9	–	–	–
Handel i naprawy <sup>Δ</sup> .....	a	1517	10	1158	337	12	–
	b	1583	10	1215	345	13	–
	c	66	–	57	–	–	–
Hotele i restauracje .....	a	110	–	92	16	2	–
	b	127	–	105	19	3	–
	c	17	–	13	–	–	–
Transport, gospodarka magazynowa i łączność	a	255	6	214	31	4	–
	b	264	6	221	33	3	–
	c	9	–	7	–	–	–
Pośrednictwo finansowe .....	a	73	3	58	10	2	–
	b	80	3	60	13	3	–
	c	7	–	2	–	–	–
Obsługa nieruchomości i firm <sup>Δ</sup> .....	a	759	14	660	52	11	19
	b	826	13	720	61	12	19
	c	67	–	60	–	–	–
Administracja publiczna i obrona narodowa obowiązkowe ubezpieczenia społeczne i zdrowotne <sup>Δ</sup>	a	1	–	1	–	–	–
	b	2	–	2	–	–	–
	c	1	–	1	–	–	–
Edukacja .....	a	28	–	22	6	–	–
	b	33	–	26	7	–	–
	c	5	–	4	–	–	–
Ochrona zdrowia i pomoc społeczna .....	a	94	4	59	9	–	22
	b	98	4	61	11	–	22
	c	4	–	2	–	–	–
Działalność usługowa komunalna, społecz- na i indywidualna, pozostała	a	90	4	81	5	–	–
	b	97	4	88	5	–	–
	c	7	–	7	–	–	–

TABL. 6. SPÓŁKI HANDLOWE WEDŁUG RODZAJU KAPITAŁU, SEKCJI I DZIAŁÓW PKD  
Stan w dniu 31 XII

WYSZCZEGÓLNIENIE		Ogółem <sup>a</sup>	Z udziałem kapitału				
			Skarbu Państwa	państwo- wych osób prawnych	samorządu teryto- rialnego	prywat- nego krajowego	zagranicz- nego
<b>OGÓŁEM</b> .....	<b>2007</b>	<b>4827</b>	<b>52</b>	<b>104</b>	<b>88</b>	<b>3962</b>	<b>1320</b>
	<b>2008</b>	<b>4917</b>	<b>39</b>	<b>93</b>	<b>89</b>	<b>4055</b>	<b>1333</b>
	<b>2009</b>	<b>5141</b>	<b>35</b>	<b>89</b>	<b>89</b>	<b>4253</b>	<b>1366</b>
<b>ROLNICTWO, ŁOWIECTWO I LEŚNICTWO</b> .....	<b>2007</b>	<b>190</b>	<b>2</b>	<b>5</b>	<b>1</b>	<b>173</b>	<b>37</b>
	<b>2008</b>	<b>186</b>	<b>2</b>	<b>4</b>	<b>1</b>	<b>169</b>	<b>35</b>
	<b>2009</b>	<b>196</b>	<b>2</b>	<b>4</b>	<b>1</b>	<b>178</b>	<b>35</b>
W tym rolnictwo i łowiectwo <sup>Δ</sup> .....	2007	189	2	5	1	172	37
	2008	183	2	4	1	166	35
	2009	193	2	4	1	175	35
<b>RYBACTWO</b> .....	<b>2007</b>	<b>2</b>	–	–	–	<b>1</b>	<b>1</b>
	<b>2008</b>	<b>2</b>	–	–	–	<b>1</b>	<b>1</b>
	<b>2009</b>	<b>2</b>	–	–	–	<b>1</b>	<b>1</b>
<b>GÓRNICTWO</b> .....	<b>2007</b>	<b>15</b>	<b>2</b>	–	<b>1</b>	<b>13</b>	<b>5</b>
	<b>2008</b>	<b>17</b>	<b>2</b>	–	<b>1</b>	<b>15</b>	<b>6</b>
	<b>2009</b>	<b>18</b>	<b>2</b>	–	<b>1</b>	<b>15</b>	<b>7</b>
Pozostałe górnictwo .....	2007	14	2	–	1	12	5
	2008	17	2	–	1	15	6
	2009	17	2	–	1	14	7
<b>PRZETWÓRSTWO PRZEMYSŁOWE</b> .....	<b>2007</b>	<b>1106</b>	<b>25</b>	<b>41</b>	<b>7</b>	<b>867</b>	<b>365</b>
	<b>2008</b>	<b>1112</b>	<b>16</b>	<b>37</b>	<b>7</b>	<b>881</b>	<b>364</b>
	<b>2009</b>	<b>1124</b>	<b>13</b>	<b>36</b>	<b>6</b>	<b>895</b>	<b>367</b>
Produkcja artykułów spożywczych i napojów .....	2007	166	4	8	–	136	50
	2008	155	–	7	–	129	49
	2009	156	–	7	–	131	49
Włókiennictwo .....	2007	21	4	–	–	14	7
	2008	16	2	–	–	11	6
	2009	15	1	–	–	10	6
Produkcja odzieży i wyrobów futrarskich .....	2007	32	1	–	–	23	14
	2008	30	1	–	–	22	14
	2009	29	1	–	–	22	13
Produkcja skór wyprawionych i wyrobów z nich <sup>Δ</sup> .....	2007	17	3	–	1	9	5
	2008	15	2	–	1	8	5
	2009	15	2	–	1	8	5
Produkcja drewna i wyrobów z drewna oraz ze słomy i wikliny <sup>Δ</sup> .....	2007	123	1	3	–	106	34
	2008	120	1	3	–	102	35
	2009	123	1	3	–	103	36
Produkcja masy włóknistej oraz papieru <sup>Δ</sup> .....	2007	21	–	–	–	18	5
	2008	20	–	–	–	18	4
	2009	22	–	–	–	20	4
Działalność wydawnicza; poligrafia i reprodukcja zapisanych nośni- ków informacji .....	2007	51	–	2	2	46	7
	2008	54	–	2	2	49	8
	2009	57	–	2	2	52	10
Produkcja koksu i produktów rafi- nacji ropy naftowej <sup>Δ</sup> .....	2007	5	–	1	–	4	–
	2008	6	–	1	–	5	–
	2009	7	–	1	–	6	–
Produkcja wyrobów chemicznych .....	2007	47	1	4	–	29	25
	2008	49	1	4	–	30	27
	2009	49	1	4	–	31	26

*a Sumy danych wg rodzajów kapitału nie równają się ogólnej liczbie spółek, ponieważ spółki o mieszanym kapitale mogą występować w dwóch lub więcej rubrykach tablicy, zależnie od rodzaju kapitału zaangażowanego w spółce.*

TABL. 6. SPÓLKI HANDLOWE WEDŁUG RODZAJU KAPITAŁU, SEKCJI I DZIAŁÓW PKD (cd.)  
Stan w dniu 31 XII

WYSZCZEGÓLNIENIE		Ogółem <sup>a</sup>	Z udziałem kapitału				
			Skarbu Państwa	państwo- wych osób prawnych	samorządu teryto- rialnego	prywat- nego krajowego	zagranicz- nego
<b>PRZETWÓRSTWO PRZEMYS- LOWE (dok.)</b>							
Produkcja wyrobów gumowych i z tworzyw sztucznych	2007	49	–	1	–	37	20
	2008	56	–	1	–	43	21
	2009	58	–	1	–	45	22
Produkcja wyrobów z pozostałych surowców niemetalicznych	2007	85	1	3	–	70	27
	2008	84	–	3	–	69	27
	2009	80	–	3	–	67	24
Produkcja metali	2007	23	1	2	–	20	5
	2008	24	1	1	–	21	6
	2009	24	–	1	–	21	6
Produkcja wyrobów z metali <sup>Δ</sup>	2007	162	3	6	2	117	66
	2008	171	3	4	2	127	64
	2009	175	3	4	1	130	67
Produkcja maszyn i urządzeń <sup>Δ</sup>	2007	106	3	6	2	86	32
	2008	108	2	6	2	86	32
	2009	110	2	6	2	88	33
Produkcja maszyn biurowych i komputerów	2007	4	–	–	–	3	1
	2008	5	–	–	–	4	1
	2009	4	–	–	–	3	1
Produkcja maszyn i aparatury elektrycznej <sup>Δ</sup>	2007	29	1	1	–	26	5
	2008	29	1	–	–	25	8
	2009	30	1	–	–	23	11
Produkcja sprzętu i urządzeń radiowych, telewizyjnych i telekomunikacyjnych	2007	8	–	–	–	5	3
	2008	8	–	–	–	6	3
	2009	7	–	–	–	6	2
Produkcja instrumentów medycznych, precyzyjnych i optycznych, zegarów i zegarków	2007	24	–	2	–	17	5
	2008	23	–	2	–	17	4
	2009	24	–	2	–	18	4
Produkcja pojazdów samochodowych, przyczep i naczep	2007	12	–	–	–	6	8
	2008	14	–	–	–	7	9
	2009	14	–	–	–	8	7
Produkcja pozostałego sprzętu transportowego	2007	13	2	1	–	8	5
	2008	14	2	2	–	9	5
	2009	14	1	2	–	9	5
Produkcja mebli; pozostała działalność produkcyjna <sup>Δ</sup>	2007	92	–	1	–	75	32
	2008	93	–	1	–	79	28
	2009	88	–	–	–	75	27
Przetwarzanie odpadów	2007	16	–	–	–	12	9
	2008	18	–	–	–	14	8
	2009	23	–	–	–	19	9
<b>WYTWARZANIE I ZAOPATRY- WANIE W ENERGIĘ ELEK- TRYCZNĄ, GAZ, WODĘ</b>	<b>2007</b>	<b>50</b>	<b>1</b>	<b>2</b>	<b>28</b>	<b>23</b>	<b>3</b>
	<b>2008</b>	<b>53</b>	<b>1</b>	<b>3</b>	<b>28</b>	<b>26</b>	<b>5</b>
	<b>2009</b>	<b>60</b>	<b>1</b>	<b>4</b>	<b>30</b>	<b>27</b>	<b>9</b>
Wytwarzanie i zaopatrywanie w energię elektryczną, gaz, parę wodną i gorącą wodę	2007	29	1	1	9	20	3
	2008	31	1	2	9	22	5
	2009	36	1	3	9	23	9

*a Sumy danych wg rodzajów kapitału nie równają się ogólnej liczbie spółek, ponieważ spółki o mieszanym kapitale mogą występować w dwóch lub więcej rubrykach tablicy, zależnie od rodzaju kapitału zaangażowanego w spółce.*



TABL. 6. SPÓŁKI HANDLOWE WEDŁUG RODZAJU KAPITAŁU, SEKCJI I DZIAŁÓW PKD (cd.)  
Stan w dniu 31 XII

WYSZCZEGÓLNIENIE	Ogółem <sup>a</sup>	Z udziałem kapitału				
		Skarbu Państwa	państwo- wych osób prawnych	samorządu teryto- rialnego	prywat- nego krajowego	zagranicz- nego
<b>WYTWARZANIE I ZAOPATRY- WANIE W ENERGIĘ ELEK- TRYCZNĄ GAZ, WODĘ (dok.)</b>						
Pobór, uzdatnianie i rozprowa- dzanie wody	2007 21	–	1	19	3	–
	2008 22	–	1	19	4	–
	2009 24	–	1	21	4	–
<b>BUDOWNICTWO</b>	<b>2007 622</b>	<b>3</b>	<b>13</b>	<b>11</b>	<b>540</b>	<b>160</b>
	<b>2008 620</b>	<b>2</b>	<b>10</b>	<b>9</b>	<b>538</b>	<b>160</b>
	<b>2009 631</b>	<b>2</b>	<b>9</b>	<b>8</b>	<b>542</b>	<b>171</b>
<b>HANDEL I NAPRAWY<sup>Δ</sup></b>	<b>2007 1500</b>	<b>2</b>	<b>12</b>	<b>1</b>	<b>1274</b>	<b>377</b>
	<b>2008 1517</b>	<b>1</b>	<b>13</b>	<b>1</b>	<b>1295</b>	<b>372</b>
	<b>2009 1583</b>	<b>1</b>	<b>11</b>	<b>1</b>	<b>1357</b>	<b>380</b>
Sprzedaż i naprawa pojazdów samochodowych i motocykli; sprzedaż detaliczna paliw <sup>Δ</sup>	2007 159	–	1	1	147	28
	2008 167	–	1	1	154	30
	2009 176	–	1	1	161	32
Handel hurtowy i komisowy <sup>Δ</sup>	2007 899	1	9	–	787	222
	2008 910	1	9	–	799	217
	2009 950	1	7	–	837	223
Handel detaliczny; naprawa artykułów użytku osobistego i domowego <sup>Δ</sup>	2007 442	1	2	–	340	127
	2008 440	–	3	–	342	125
	2009 457	–	3	–	359	125
<b>HOTELE I RESTAURACJE</b>	<b>2007 101</b>	<b>1</b>	<b>1</b>	<b>2</b>	<b>83</b>	<b>38</b>
	<b>2008 110</b>	<b>1</b>	<b>1</b>	<b>2</b>	<b>91</b>	<b>37</b>
	<b>2009 127</b>	<b>1</b>	<b>1</b>	<b>2</b>	<b>109</b>	<b>35</b>
<b>TRANSPORT, GOSPO- DARKA MAGAZYNOWA I ŁĄCZNOŚĆ</b>	<b>2007 252</b>	<b>7</b>	<b>11</b>	<b>3</b>	<b>202</b>	<b>74</b>
	<b>2008 255</b>	<b>7</b>	<b>8</b>	<b>3</b>	<b>204</b>	<b>75</b>
	<b>2009 264</b>	<b>7</b>	<b>7</b>	<b>3</b>	<b>214</b>	<b>75</b>
w tym:						
Transport lądowy; transport ru- ciągowy	2007 186	6	7	2	145	56
	2008 184	6	5	2	144	55
	2009 187	6	4	2	149	52
Transport wodny	2007 1	1	1	–	1	1
	2008 1	1	1	–	1	1
	2009 1	1	1	–	1	1
Działalność wspomagająca trans- port; działalność związana z turystyką	2007 52	–	2	–	44	14
	2008 54	–	2	–	44	16
	2009 59	–	2	–	48	19
Poczta i telekomunikacja	2007 11	–	1	1	11	2
	2008 14	–	–	1	14	2
	2009 14	–	–	1	14	2
<b>POŚREDNICTWO FINANSOWE</b>	<b>2007 74</b>	<b>–</b>	<b>1</b>	<b>1</b>	<b>68</b>	<b>6</b>
	<b>2008 73</b>	<b>–</b>	<b>1</b>	<b>1</b>	<b>68</b>	<b>6</b>
	<b>2009 80</b>	<b>–</b>	<b>1</b>	<b>1</b>	<b>75</b>	<b>6</b>
Pośrednictwo finansowe, z wyją- ciem ubezpieczeń i fundu- szów emerytalno-rentowych	2007 31	–	1	1	29	1
	2008 32	–	1	1	31	1
	2009 36	–	1	1	35	1
Ubezpieczenia oraz fundusze eme- rytalno-rentowe, bez gwaranto- wanej prawnie opieki społecznej	2007 1	–	–	–	1	–
	2008 1	–	–	–	1	–
	2009 1	–	–	–	1	–

*a Sumy danych wg rodzajów kapitału nie równają się ogólnej liczbie spółek, ponieważ spółki o mieszanym kapitale mogą występować w dwóch lub więcej rubrykach tablicy, zależnie od rodzaju kapitału zaangażowanego w spółce.*

TABL. 6. SPÓŁKI HANDLOWE WEDŁUG RODZAJU KAPITAŁU, SEKCJI I DZIAŁÓW PKD (dok.)  
Stan w dniu 31 XII

WYSZCZEGÓLNIENIE	Ogółem <sup>a</sup>	Z udziałem kapitału				
		Skarbu Państwa	państwo- wych osób prawnych	samorządu teryto- rialnego	prywat- nego krajowego	zagranicz- nego
<b>POŚREDNICTWO FINANSOWE (dok.)</b>						
Działalność pomocnicza związana z pośrednictwem finansowym i z ubezpieczeniami	2007 42	–	–	–	38	5
	2008 40	–	–	–	36	5
	2009 43	–	–	–	39	5
<b>OBSŁUGA NIERUCHOMOŚCI I FIRM<sup>Δ</sup></b>	<b>2007 708</b>	<b>6</b>	<b>17</b>	<b>11</b>	<b>546</b>	<b>227</b>
	<b>2008 759</b>	<b>4</b>	<b>15</b>	<b>11</b>	<b>590</b>	<b>242</b>
	<b>2009 826</b>	<b>3</b>	<b>15</b>	<b>11</b>	<b>645</b>	<b>250</b>
w tym:						
Obsługa nieruchomości .....	2007 155	4	3	10	124	40
	2008 185	4	3	10	154	46
	2009 207	3	2	10	171	51
Wynajem maszyn i urządzeń bez obsługi oraz wypożyczanie artykułów użytku osobistego i domowego	2007 17	–	–	–	10	11
	2008 20	–	–	–	13	11
	2009 25	–	–	–	17	14
Informatyka .....	2007 60	–	2	–	57	7
	2008 59	–	2	–	56	7
	2009 89	–	2	–	85	7
Działalność gospodarcza pozostała	2007 474	2	12	1	353	169
	2008 493	–	10	1	365	178
	2009 500	–	10	1	368	178
<b>ADMINISTRACJA PUBLICZNA I OBRONA NARODOWA; OBOWIĄZKOWE UBEZPIECZENIA SPOŁECZNE I ZDROWOTNE<sup>Δ</sup></b>	<b>2007 1</b>	<b>–</b>	<b>–</b>	<b>–</b>	<b>1</b>	<b>–</b>
	<b>2008 1</b>	<b>–</b>	<b>–</b>	<b>–</b>	<b>1</b>	<b>–</b>
	<b>2009 2</b>	<b>–</b>	<b>–</b>	<b>–</b>	<b>2</b>	<b>–</b>
<b>EDUKACJA .....</b>	<b>2007 29</b>	<b>–</b>	<b>–</b>	<b>–</b>	<b>26</b>	<b>5</b>
	<b>2008 28</b>	<b>–</b>	<b>–</b>	<b>–</b>	<b>25</b>	<b>5</b>
	<b>2009 33</b>	<b>–</b>	<b>–</b>	<b>–</b>	<b>30</b>	<b>5</b>
<b>OCHRONA ZDROWIA I POMOC SPOŁECZNA</b>	<b>2007 88</b>	<b>–</b>	<b>–</b>	<b>5</b>	<b>82</b>	<b>2</b>
	<b>2008 94</b>	<b>–</b>	<b>–</b>	<b>7</b>	<b>87</b>	<b>4</b>
	<b>2009 98</b>	<b>–</b>	<b>–</b>	<b>8</b>	<b>90</b>	<b>3</b>
<b>DZIAŁALNOŚĆ USŁUGOWA KOMUNALNA, SPOŁECZNA I INDYWIDUALNA, POZO- STAŁA</b>	<b>2007 89</b>	<b>3</b>	<b>1</b>	<b>17</b>	<b>63</b>	<b>20</b>
	<b>2008 90</b>	<b>3</b>	<b>1</b>	<b>18</b>	<b>64</b>	<b>21</b>
	<b>2009 97</b>	<b>3</b>	<b>1</b>	<b>17</b>	<b>73</b>	<b>22</b>
Odprowadzanie i oczyszczanie ścieków, gospodarowanie odpadami, pozostałe usługi sanitarne i pokrewne	2007 40	1	–	14	23	9
	2008 40	1	–	16	22	9
	2009 43	1	–	14	26	11
Działalność związana z kulturą, rekreacją i sportem	2007 36	2	1	3	30	6
	2008 37	2	1	2	31	8
	2009 36	2	1	3	31	7
Działalność usługowa pozostała .....	2007 13	–	–	–	10	5
	2008 13	–	–	–	11	4
	2009 17	–	–	–	15	4

*a Sumy danych wg rodzajów kapitału nie równają się ogólnej liczbie spółek, ponieważ spółki o mieszanym kapitale mogą występować w dwóch lub więcej rubrykach tablicy, zależnie od rodzaju kapitału zaangażowanego w spółce.*

TABL. 7. **PODMIOTY GOSPODARKI NARODOWEJ WEDŁUG SEKTORÓW WŁASNOŚCI, PODREGIONÓW, POWIATÓW I GMIN**

Stan w dniu 31 XII

WYSZCZEGÓLNIENIE		Sektor publiczny			Sektor prywatny					
		Ogółem	razem	w tym przedsiębiorstwa państwowe	razem	w tym				
						spółki handlowe		spółki cywilne	spółdzielnie	osoby fizyczne prowadzące działalność gospodarczą
						razem	z ograniczoną odpowiedzialnością			
<b>WOJEWÓDZTWO</b> .....	2008	96246	4730	4	91516	4778	3972	6370	493	72002
	<b>2009</b>	<b>95481</b>	<b>4188</b>	<b>4</b>	<b>91293</b>	<b>5005</b>	<b>4158</b>	<b>6331</b>	<b>489</b>	<b>70783</b>
<b>PODREGION NYSKI</b> .....	2008	38043	2296	1	35747	1227	999	2136	252	28882
	<b>2009</b>	<b>37794</b>	<b>1957</b>	<b>1</b>	<b>35837</b>	<b>1276</b>	<b>1034</b>	<b>2116</b>	<b>250</b>	<b>28490</b>
<b>Powiat brzeski</b> .....	2008	9677	679	1	8998	315	257	601	50	7296
	<b>2009</b>	<b>9760</b>	<b>473</b>	<b>1</b>	<b>9287</b>	<b>331</b>	<b>267</b>	<b>568</b>	<b>49</b>	<b>7369</b>
<i>Gminy miejskie:</i>										
Brzeg .....	2008	5204	468	1	4736	169	133	386	14	3765
	<b>2009</b>	<b>5139</b>	<b>270</b>	<b>1</b>	<b>4869</b>	<b>179</b>	<b>139</b>	<b>364</b>	<b>14</b>	<b>3700</b>
<i>Gminy miejsko-wiejskie:</i>										
Grodków .....	2008	1585	69	–	1516	62	53	75	16	1228
	<b>2009</b>	<b>1617</b>	<b>59</b>	–	<b>1558</b>	<b>61</b>	<b>52</b>	<b>70</b>	<b>16</b>	<b>1263</b>
w tym miasto .....	2008	1020	55	–	965	34	26	59	7	791
	<b>2009</b>	<b>1030</b>	<b>47</b>	–	<b>983</b>	<b>34</b>	<b>26</b>	<b>54</b>	<b>7</b>	<b>803</b>
Lewin Brzeski .....	2008	1195	90	–	1105	35	28	47	10	912
	<b>2009</b>	<b>1241</b>	<b>91</b>	–	<b>1150</b>	<b>35</b>	<b>28</b>	<b>44</b>	<b>9</b>	<b>951</b>
w tym miasto .....	2008	688	74	–	614	14	11	28	5	509
	<b>2009</b>	<b>698</b>	<b>74</b>	–	<b>624</b>	<b>15</b>	<b>12</b>	<b>26</b>	<b>4</b>	<b>514</b>
<i>Gminy wiejskie:</i>										
Lubsza .....	2008	719	19	–	700	20	17	27	5	618
	<b>2009</b>	<b>741</b>	<b>17</b>	–	<b>724</b>	<b>23</b>	<b>18</b>	<b>23</b>	<b>5</b>	<b>643</b>
Olszanka .....	2008	318	18	–	300	8	7	20	2	239
	<b>2009</b>	<b>327</b>	<b>19</b>	–	<b>308</b>	<b>8</b>	<b>7</b>	<b>20</b>	<b>2</b>	<b>249</b>
Skarbimierz .....	2008	656	15	–	641	21	19	46	3	534
	<b>2009</b>	<b>695</b>	<b>17</b>	–	<b>678</b>	<b>25</b>	<b>23</b>	<b>47</b>	<b>3</b>	<b>563</b>
<b>Powiat kluczborski</b> .....	2008	6124	308	–	5816	181	144	327	49	4619
	<b>2009</b>	<b>6106</b>	<b>277</b>	–	<b>5829</b>	<b>188</b>	<b>149</b>	<b>328</b>	<b>49</b>	<b>4583</b>
<i>Gminy miejsko-wiejskie:</i>										
Byczyna .....	2008	732	39	–	693	26	22	34	6	539
	<b>2009</b>	<b>748</b>	<b>39</b>	–	<b>709</b>	<b>26</b>	<b>22</b>	<b>36</b>	<b>7</b>	<b>545</b>
w tym miasto .....	2008	420	27	–	393	10	7	21	4	301
	<b>2009</b>	<b>430</b>	<b>27</b>	–	<b>403</b>	<b>9</b>	<b>6</b>	<b>21</b>	<b>4</b>	<b>309</b>
Kluczbork .....	2008	3901	198	–	3703	121	93	235	21	2914
	<b>2009</b>	<b>3913</b>	<b>168</b>	–	<b>3745</b>	<b>126</b>	<b>97</b>	<b>237</b>	<b>20</b>	<b>2918</b>
w tym miasto .....	2008	3071	178	–	2893	105	82	199	15	2209
	<b>2009</b>	<b>3051</b>	<b>150</b>	–	<b>2901</b>	<b>107</b>	<b>83</b>	<b>199</b>	<b>14</b>	<b>2187</b>
Wolczyn .....	2008	1128	51	–	1077	20	17	47	18	881
	<b>2009</b>	<b>1090</b>	<b>50</b>	–	<b>1040</b>	<b>21</b>	<b>18</b>	<b>45</b>	<b>18</b>	<b>843</b>
w tym miasto .....	2008	661	41	–	620	9	6	24	5	496
	<b>2009</b>	<b>625</b>	<b>40</b>	–	<b>585</b>	<b>8</b>	<b>5</b>	<b>25</b>	<b>5</b>	<b>460</b>

TABL. 7. **PODMIOTY GOSPODARKI NARODOWEJ WEDŁUG SEKTORÓW WŁASNOŚCI, PODREGIONÓW, POWIATÓW I GMIN (cd.)**

Stan w dniu 31 XII

WYSZCZEGÓLNIENIE		Sektor publiczny			Sektor prywatny					
		Ogółem	razem	w tym przedsiębiorstwa państwowe	razem	w tym				
						spółki handlowe		spółki cywilne	spółdzielnie	osoby fizyczne prowadzące działalność gospodarczą
						razem	z ograniczoną odpowiedzialnością			
<b>Powiat kluczborski (dok.)</b>										
<i>Gminy wiejskie:</i>										
Lasowice Wielkie .....	2008	363	20	–	343	14	12	11	4	285
	<b>2009</b>	<b>355</b>	<b>20</b>	–	<b>335</b>	<b>15</b>	<b>12</b>	<b>10</b>	<b>4</b>	<b>277</b>
<b>Powiat namysłowski .....</b>	2008	4079	195	–	3884	140	115	206	32	3228
	<b>2009</b>	<b>4105</b>	<b>170</b>	–	<b>3935</b>	<b>148</b>	<b>122</b>	<b>208</b>	<b>32</b>	<b>3231</b>
<i>Gminy miejsko-wiejskie:</i>										
Namysłów .....	2008	2831	153	–	2678	104	85	161	16	2198
	<b>2009</b>	<b>2841</b>	<b>130</b>	–	<b>2711</b>	<b>109</b>	<b>90</b>	<b>161</b>	<b>16</b>	<b>2189</b>
w tym miasto .....	2008	2168	132	–	2036	80	61	141	8	1661
	<b>2009</b>	<b>2176</b>	<b>108</b>	–	<b>2068</b>	<b>84</b>	<b>65</b>	<b>140</b>	<b>8</b>	<b>1653</b>
<i>Gminy wiejskie:</i>										
Domaszowice .....	2008	275	13	–	262	6	6	10	2	221
	<b>2009</b>	<b>283</b>	<b>11</b>	–	<b>272</b>	<b>8</b>	<b>7</b>	<b>11</b>	<b>2</b>	<b>227</b>
Pokój .....	2008	411	12	–	399	11	11	16	6	344
	<b>2009</b>	<b>402</b>	<b>12</b>	–	<b>390</b>	<b>11</b>	<b>11</b>	<b>16</b>	<b>6</b>	<b>335</b>
Świerczów .....	2008	248	9	–	239	8	4	9	3	197
	<b>2009</b>	<b>264</b>	<b>9</b>	–	<b>255</b>	<b>8</b>	<b>4</b>	<b>9</b>	<b>3</b>	<b>213</b>
Wilków .....	2008	314	8	–	306	11	9	10	5	268
	<b>2009</b>	<b>315</b>	<b>8</b>	–	<b>307</b>	<b>12</b>	<b>10</b>	<b>11</b>	<b>5</b>	<b>267</b>
<b>Powiat nyski .....</b>	2008	13824	818	–	13006	469	378	765	88	10598
	<b>2009</b>	<b>13495</b>	<b>734</b>	–	<b>12761</b>	<b>478</b>	<b>382</b>	<b>769</b>	<b>87</b>	<b>10219</b>
<i>Gminy miejsko-wiejskie:</i>										
Głuchołazy .....	2008	2518	259	–	2259	70	63	107	11	1866
	<b>2009</b>	<b>2395</b>	<b>212</b>	–	<b>2183</b>	<b>70</b>	<b>62</b>	<b>104</b>	<b>11</b>	<b>1736</b>
w tym miasto .....	2008	1818	248	–	1570	51	46	86	5	1277
	<b>2009</b>	<b>1718</b>	<b>201</b>	–	<b>1517</b>	<b>51</b>	<b>45</b>	<b>82</b>	<b>5</b>	<b>1172</b>
Korfantów .....	2008	563	24	–	539	19	18	17	4	460
	<b>2009</b>	<b>545</b>	<b>22</b>	–	<b>523</b>	<b>19</b>	<b>18</b>	<b>18</b>	<b>4</b>	<b>443</b>
w tym miasto .....	2008	205	13	–	192	7	6	11	3	156
	<b>2009</b>	<b>192</b>	<b>13</b>	–	<b>179</b>	<b>6</b>	<b>5</b>	<b>10</b>	<b>3</b>	<b>145</b>
Nysa .....	2008	6857	240	–	6617	256	202	482	34	5304
	<b>2009</b>	<b>6784</b>	<b>207</b>	–	<b>6577</b>	<b>262</b>	<b>204</b>	<b>490</b>	<b>33</b>	<b>5178</b>
w tym miasto .....	2008	5888	219	–	5669	226	176	438	21	4534
	<b>2009</b>	<b>5796</b>	<b>187</b>	–	<b>5609</b>	<b>234</b>	<b>180</b>	<b>445</b>	<b>20</b>	<b>4387</b>
Otmuchów .....	2008	1167	48	–	1119	32	21	42	13	918
	<b>2009</b>	<b>1128</b>	<b>40</b>	–	<b>1088</b>	<b>34</b>	<b>23</b>	<b>41</b>	<b>13</b>	<b>900</b>
w tym miasto .....	2008	588	28	–	560	23	14	24	3	432
	<b>2009</b>	<b>546</b>	<b>20</b>	–	<b>526</b>	<b>24</b>	<b>15</b>	<b>24</b>	<b>3</b>	<b>411</b>
Paczków .....	2008	1221	183	–	1038	37	30	48	4	875
	<b>2009</b>	<b>1177</b>	<b>189</b>	–	<b>988</b>	<b>38</b>	<b>30</b>	<b>47</b>	<b>4</b>	<b>822</b>
w tym miasto .....	2008	970	174	–	796	27	22	42	2	667
	<b>2009</b>	<b>933</b>	<b>180</b>	–	<b>753</b>	<b>27</b>	<b>21</b>	<b>42</b>	<b>2</b>	<b>622</b>

TABL. 7. **PODMIOTY GOSPODARKI NARODOWEJ WEDŁUG SEKTORÓW WŁASNOŚCI, PODREGIONÓW, POWIATÓW I GMIN (cd.)**

Stan w dniu 31 XII

WYSZCZEGÓLNIENIE		Sektor publiczny			Sektor prywatny					
		Ogółem	razem	w tym przedsiębiorstwa państwowe	razem	w tym				
						spółki handlowe		spółki cywilne	spółdzielnie	osoby fizyczne prowadzące działalność gospodarczą
						razem	z ograniczoną odpowiedzialnością			
<b>Powiat nyski (dok.)</b>										
<i>Gminy wiejskie:</i>										
Kamiennik .....	2008	264	13	–	251	8	5	4	4	207
	<b>2009</b>	<b>254</b>	<b>13</b>	–	<b>241</b>	<b>8</b>	<b>5</b>	<b>4</b>	<b>4</b>	<b>197</b>
Łambinowice .....	2008	527	21	–	506	15	14	17	6	427
	<b>2009</b>	<b>518</b>	<b>21</b>	–	<b>497</b>	<b>14</b>	<b>14</b>	<b>17</b>	<b>6</b>	<b>418</b>
Pakosławice .....	2008	295	14	–	281	12	10	20	6	224
	<b>2009</b>	<b>293</b>	<b>14</b>	–	<b>279</b>	<b>10</b>	<b>8</b>	<b>21</b>	<b>6</b>	<b>222</b>
Skoroszyce .....	2008	412	16	–	396	20	15	28	6	317
	<b>2009</b>	<b>401</b>	<b>16</b>	–	<b>385</b>	<b>23</b>	<b>18</b>	<b>27</b>	<b>6</b>	<b>303</b>
<b>Powiat prudnicki .....</b>	2008	4339	296	–	4043	122	105	237	33	3141
	<b>2009</b>	<b>4328</b>	<b>303</b>	–	<b>4025</b>	<b>131</b>	<b>114</b>	<b>243</b>	<b>33</b>	<b>3088</b>
<i>Gminy miejsko-wiejskie:</i>										
Biała .....	2008	633	33	–	600	12	11	20	7	472
	<b>2009</b>	<b>641</b>	<b>35</b>	–	<b>606</b>	<b>13</b>	<b>12</b>	<b>24</b>	<b>7</b>	<b>465</b>
w tym miasto .....	2008	231	24	–	207	7	6	10	2	150
	<b>2009</b>	<b>245</b>	<b>26</b>	–	<b>219</b>	<b>7</b>	<b>6</b>	<b>14</b>	<b>2</b>	<b>150</b>
Głogówek .....	2008	1023	55	–	968	42	38	52	7	781
	<b>2009</b>	<b>1013</b>	<b>57</b>	–	<b>956</b>	<b>43</b>	<b>39</b>	<b>52</b>	<b>7</b>	<b>766</b>
w tym miasto .....	2008	610	46	–	564	32	28	38	4	444
	<b>2009</b>	<b>603</b>	<b>48</b>	–	<b>555</b>	<b>33</b>	<b>29</b>	<b>39</b>	<b>4</b>	<b>433</b>
Prudnik .....	2008	2432	196	–	2236	63	51	158	14	1685
	<b>2009</b>	<b>2419</b>	<b>200</b>	–	<b>2219</b>	<b>69</b>	<b>57</b>	<b>159</b>	<b>14</b>	<b>1652</b>
w tym miasto .....	2008	2138	186	–	1952	59	47	145	8	1450
	<b>2009</b>	<b>2117</b>	<b>190</b>	–	<b>1927</b>	<b>64</b>	<b>52</b>	<b>147</b>	<b>8</b>	<b>1410</b>
<i>Gminy wiejskie:</i>										
Lubrza .....	2008	251	12	–	239	5	5	7	5	203
	<b>2009</b>	<b>255</b>	<b>11</b>	–	<b>244</b>	<b>6</b>	<b>6</b>	<b>8</b>	<b>5</b>	<b>205</b>
<b>PODREGION OPOLSKI</b>	2008	58203	2434	3	55769	3551	2973	4234	241	43120
	<b>2009</b>	<b>57687</b>	<b>2231</b>	<b>3</b>	<b>55456</b>	<b>3729</b>	<b>3124</b>	<b>4215</b>	<b>239</b>	<b>42293</b>
<b>Powiat głubczycki .....</b>	2008	3917	278	–	3639	87	66	181	33	2787
	<b>2009</b>	<b>3932</b>	<b>249</b>	–	<b>3683</b>	<b>97</b>	<b>73</b>	<b>174</b>	<b>33</b>	<b>2776</b>
<i>Gminy miejsko-wiejskie:</i>										
Baborów .....	2008	445	30	–	415	6	5	28	6	326
	<b>2009</b>	<b>444</b>	<b>27</b>	–	<b>417</b>	<b>10</b>	<b>8</b>	<b>27</b>	<b>6</b>	<b>323</b>
w tym miasto .....	2008	308	30	–	278	5	4	25	3	215
	<b>2009</b>	<b>305</b>	<b>27</b>	–	<b>278</b>	<b>7</b>	<b>6</b>	<b>24</b>	<b>3</b>	<b>212</b>

TABL. 7. **PODMIOTY GOSPODARKI NARODOWEJ WEDŁUG SEKTORÓW WŁASNOŚCI, PODREGIONÓW, POWIATÓW I GMIN (cd.)**

Stan w dniu 31 XII

WYSZCZEGÓLNIENIE		Sektor publiczny			Sektor prywatny					
		Ogółem	razem	w tym przedsiębiorstwa państwowe	razem	w tym				
						spółki handlowe		spółki cywilne	spółdzielnie	osoby fizyczne prowadzące działalność gospodarczą
						razem	z ograniczoną odpowiedzialnością			
<b>Powiat głubczycki (dok.)</b>										
<i>Gminy miejsko-wiejskie (dok.):</i>										
Głubczyce .....	2008	2237	153	–	2084	58	43	108	18	1542
	<b>2009</b>	<b>2266</b>	<b>136</b>	–	<b>2130</b>	<b>61</b>	<b>45</b>	<b>107</b>	<b>18</b>	<b>1541</b>
w tym miasto .....	2008	1713	139	–	1574	51	36	95	11	1107
	<b>2009</b>	<b>1735</b>	<b>122</b>	–	<b>1613</b>	<b>53</b>	<b>37</b>	<b>94</b>	<b>11</b>	<b>1100</b>
Kietrz .....	2008	844	73	–	771	20	16	37	4	639
	<b>2009</b>	<b>864</b>	<b>66</b>	–	<b>798</b>	<b>22</b>	<b>17</b>	<b>33</b>	<b>4</b>	<b>646</b>
w tym miasto .....	2008	595	61	–	534	17	13	29	1	448
	<b>2009</b>	<b>602</b>	<b>54</b>	–	<b>548</b>	<b>19</b>	<b>14</b>	<b>28</b>	<b>1</b>	<b>446</b>
<i>Gminy wiejskie:</i>										
Branice .....	2008	391	22	–	369	3	2	8	5	280
	<b>2009</b>	<b>358</b>	<b>20</b>	–	<b>338</b>	<b>4</b>	<b>3</b>	<b>7</b>	<b>5</b>	<b>266</b>
<b>Powiat kędzierzyński–kozielski</b>										
	2008	8629	460	1	8169	454	373	809	33	6168
	<b>2009</b>	<b>8607</b>	<b>425</b>	<b>1</b>	<b>8182</b>	<b>479</b>	<b>390</b>	<b>804</b>	<b>32</b>	<b>6089</b>
<i>Gminy miejskie:</i>										
Kędzierzyn–Kozłe .....	2008	6818	372	1	6446	381	316	717	19	4797
	<b>2009</b>	<b>6787</b>	<b>335</b>	<b>1</b>	<b>6452</b>	<b>400</b>	<b>329</b>	<b>713</b>	<b>18</b>	<b>4716</b>
<i>Gminy wiejskie:</i>										
Bierawa .....	2008	421	18	–	403	25	21	23	2	317
	<b>2009</b>	<b>431</b>	<b>18</b>	–	<b>413</b>	<b>27</b>	<b>22</b>	<b>21</b>	<b>2</b>	<b>327</b>
Cisek .....	2008	290	11	–	279	10	6	14	3	229
	<b>2009</b>	<b>289</b>	<b>11</b>	–	<b>278</b>	<b>13</b>	<b>8</b>	<b>15</b>	<b>3</b>	<b>223</b>
Pawłowiczki .....	2008	378	23	–	355	13	13	16	4	273
	<b>2009</b>	<b>377</b>	<b>23</b>	–	<b>354</b>	<b>13</b>	<b>13</b>	<b>16</b>	<b>4</b>	<b>271</b>
Polska Cerekiew .....	2008	187	13	–	174	5	4	10	1	130
	<b>2009</b>	<b>188</b>	<b>14</b>	–	<b>174</b>	<b>5</b>	<b>4</b>	<b>11</b>	<b>1</b>	<b>129</b>
Reńska Wieś .....	2008	535	23	–	512	20	13	29	4	422
	<b>2009</b>	<b>535</b>	<b>24</b>	–	<b>511</b>	<b>21</b>	<b>14</b>	<b>28</b>	<b>4</b>	<b>423</b>
<b>Powiat krapkowicki</b>										
	2008	4627	164	–	4463	268	231	310	20	3478
	<b>2009</b>	<b>4591</b>	<b>157</b>	–	<b>4434</b>	<b>279</b>	<b>240</b>	<b>310</b>	<b>20</b>	<b>3425</b>
<i>Gminy miejsko-wiejskie:</i>										
Gogolin .....	2008	750	21	–	729	55	49	36	3	572
	<b>2009</b>	<b>762</b>	<b>18</b>	–	<b>744</b>	<b>56</b>	<b>49</b>	<b>38</b>	<b>3</b>	<b>582</b>
w tym miasto .....	2008	447	17	–	430	23	20	22	2	358
	<b>2009</b>	<b>450</b>	<b>15</b>	–	<b>435</b>	<b>24</b>	<b>20</b>	<b>24</b>	<b>2</b>	<b>360</b>

TABL. 7. **PODMIOTY GOSPODARKI NARODOWEJ WEDŁUG SEKTORÓW WŁASNOŚCI, PODREGIONÓW, POWIATÓW I GMIN (cd.)**

Stan w dniu 31 XII

WYSZCZEGÓLNIENIE		Sektor publiczny		Sektor prywatny						
		Ogółem	razem	w tym przedsiębiorstwa państwowe	razem	w tym				
						spółki handlowe		spółki cywilne	spółdzielnie	osoby fizyczne prowadzące działalność gospodarczą
						razem	z ograniczoną odpowiedzialnością			
<b>Powiat krapkowicki (dok.)</b>										
<i>Gminy miejsko-wiejskie (dok.):</i>										
Krapkowice .....	2008	2118	65	–	2053	145	120	159	8	1572
	<b>2009</b>	<b>2092</b>	<b>68</b>	–	<b>2024</b>	<b>149</b>	<b>123</b>	<b>155</b>	<b>8</b>	<b>1535</b>
w tym miasto .....	2008	1785	57	–	1728	135	111	139	7	1305
	<b>2009</b>	<b>1753</b>	<b>59</b>	–	<b>1694</b>	<b>137</b>	<b>112</b>	<b>136</b>	<b>7</b>	<b>1264</b>
Zdzieszowice .....	2008	1088	42	–	1046	37	34	82	4	822
	<b>2009</b>	<b>1055</b>	<b>38</b>	–	<b>1017</b>	<b>43</b>	<b>40</b>	<b>83</b>	<b>4</b>	<b>783</b>
w tym miasto .....	2008	868	36	–	832	19	17	69	3	658
	<b>2009</b>	<b>828</b>	<b>33</b>	–	<b>795</b>	<b>20</b>	<b>18</b>	<b>70</b>	<b>3</b>	<b>618</b>
<i>Gminy wiejskie:</i>										
Strzeleczy .....	2008	401	22	–	379	19	17	23	2	303
	<b>2009</b>	<b>403</b>	<b>19</b>	–	<b>384</b>	<b>18</b>	<b>16</b>	<b>24</b>	<b>2</b>	<b>309</b>
Walce .....	2008	270	14	–	256	12	11	10	3	209
	<b>2009</b>	<b>279</b>	<b>14</b>	–	<b>265</b>	<b>13</b>	<b>12</b>	<b>10</b>	<b>3</b>	<b>216</b>
<b>Powiat oleski .....</b>	2008	5399	203	–	5196	169	128	280	35	4393
	<b>2009</b>	<b>5087</b>	<b>193</b>	–	<b>4894</b>	<b>173</b>	<b>130</b>	<b>267</b>	<b>35</b>	<b>4079</b>
<i>Gminy miejsko-wiejskie:</i>										
Dobrodzień .....	2008	749	31	–	718	25	16	52	3	603
	<b>2009</b>	<b>699</b>	<b>32</b>	–	<b>667</b>	<b>27</b>	<b>18</b>	<b>46</b>	<b>3</b>	<b>556</b>
w tym miasto .....	2008	407	25	–	382	17	10	37	2	314
	<b>2009</b>	<b>380</b>	<b>26</b>	–	<b>354</b>	<b>19</b>	<b>12</b>	<b>32</b>	<b>2</b>	<b>288</b>
Gorzów Śląski .....	2008	425	24	–	401	9	8	21	6	335
	<b>2009</b>	<b>413</b>	<b>24</b>	–	<b>389</b>	<b>9</b>	<b>7</b>	<b>20</b>	<b>6</b>	<b>323</b>
w tym miasto .....	2008	218	20	–	198	5	5	15	3	166
	<b>2009</b>	<b>212</b>	<b>20</b>	–	<b>192</b>	<b>6</b>	<b>5</b>	<b>15</b>	<b>3</b>	<b>158</b>
Olesno .....	2008	1814	78	–	1736	69	50	124	13	1406
	<b>2009</b>	<b>1745</b>	<b>67</b>	–	<b>1678</b>	<b>69</b>	<b>49</b>	<b>121</b>	<b>13</b>	<b>1335</b>
w tym miasto .....	2008	1325	62	–	1263	53	37	104	10	1022
	<b>2009</b>	<b>1256</b>	<b>52</b>	–	<b>1204</b>	<b>54</b>	<b>37</b>	<b>101</b>	<b>10</b>	<b>950</b>
Praszka .....	2008	1406	35	–	1371	46	38	56	5	1205
	<b>2009</b>	<b>1283</b>	<b>34</b>	–	<b>1249</b>	<b>49</b>	<b>41</b>	<b>55</b>	<b>5</b>	<b>1079</b>
w tym miasto .....	2008	994	29	–	965	34	26	42	4	846
	<b>2009</b>	<b>907</b>	<b>28</b>	–	<b>879</b>	<b>36</b>	<b>28</b>	<b>43</b>	<b>4</b>	<b>757</b>
<i>Gminy wiejskie:</i>										
Radłów .....	2008	232	10	–	222	4	3	5	3	184
	<b>2009</b>	<b>219</b>	<b>10</b>	–	<b>209</b>	<b>3</b>	<b>2</b>	<b>5</b>	<b>3</b>	<b>170</b>
Rudniki .....	2008	607	12	–	595	11	8	19	3	532
	<b>2009</b>	<b>572</b>	<b>12</b>	–	<b>560</b>	<b>11</b>	<b>8</b>	<b>17</b>	<b>3</b>	<b>499</b>
Zębowice .....	2008	166	13	–	153	5	5	3	2	128
	<b>2009</b>	<b>156</b>	<b>14</b>	–	<b>142</b>	<b>5</b>	<b>5</b>	<b>3</b>	<b>2</b>	<b>117</b>

TABL. 7. **PODMIOTY GOSPODARKI NARODOWEJ WEDŁUG SEKTORÓW WŁASNOŚCI, PODREGIONÓW, POWIATÓW I GMIN (cd.)**

Stan w dniu 31 XII

WYSZCZEGÓLNIENIE		Ogółem	Sektor publiczny		Sektor prywatny					
			razem	w tym przedsiębiorstwa państwowe	razem	w tym				
						spółki handlowe		spółki cywilne	spółdzielnie	osoby fizyczne prowadzące działalność gospodarczą
						razem	z ograniczoną odpowiedzialnością			
<b>Powiat opolski</b> .....	2008	10776	359	–	10417	459	373	485	42	8833
	<b>2009</b>	<b>10774</b>	<b>347</b>	–	<b>10427</b>	<b>486</b>	<b>398</b>	<b>486</b>	<b>42</b>	<b>8752</b>
<i>Gminy miejsko-wiejskie:</i>										
Niemodlin .....	2008	1550	79	–	1471	46	39	68	6	1236
	<b>2009</b>	<b>1491</b>	<b>72</b>	–	<b>1419</b>	<b>49</b>	<b>41</b>	<b>68</b>	<b>6</b>	<b>1158</b>
w tym miasto .....	2008	961	71	–	890	33	28	45	4	736
	<b>2009</b>	<b>926</b>	<b>64</b>	–	<b>862</b>	<b>36</b>	<b>30</b>	<b>45</b>	<b>4</b>	<b>685</b>
Ozimek .....	2008	1398	35	–	1363	44	41	76	4	1092
	<b>2009</b>	<b>1396</b>	<b>36</b>	–	<b>1360</b>	<b>46</b>	<b>43</b>	<b>70</b>	<b>4</b>	<b>1088</b>
w tym miasto .....	2008	844	25	–	819	25	23	59	2	625
	<b>2009</b>	<b>821</b>	<b>26</b>	–	<b>795</b>	<b>25</b>	<b>23</b>	<b>54</b>	<b>2</b>	<b>605</b>
Prószków .....	2008	739	32	–	707	41	29	27	3	600
	<b>2009</b>	<b>775</b>	<b>34</b>	–	<b>741</b>	<b>46</b>	<b>34</b>	<b>30</b>	<b>3</b>	<b>618</b>
w tym miasto .....	2008	237	20	–	217	24	20	12	2	161
	<b>2009</b>	<b>257</b>	<b>22</b>	–	<b>235</b>	<b>26</b>	<b>21</b>	<b>13</b>	<b>2</b>	<b>168</b>
<i>Gminy wiejskie:</i>										
Chrzastowice .....	2008	501	19	–	482	23	18	26	4	408
	<b>2009</b>	<b>531</b>	<b>19</b>	–	<b>512</b>	<b>24</b>	<b>19</b>	<b>25</b>	<b>4</b>	<b>434</b>
Dąbrowa .....	2008	765	23	–	742	36	24	38	2	631
	<b>2009</b>	<b>778</b>	<b>24</b>	–	<b>754</b>	<b>35</b>	<b>25</b>	<b>39</b>	<b>2</b>	<b>642</b>
Dobrzeń Wielki .....	2008	1116	39	–	1077	83	71	55	4	887
	<b>2009</b>	<b>1118</b>	<b>37</b>	–	<b>1081</b>	<b>91</b>	<b>78</b>	<b>58</b>	<b>4</b>	<b>879</b>
Komprachcice .....	2008	1010	20	–	990	35	28	46	2	874
	<b>2009</b>	<b>1021</b>	<b>20</b>	–	<b>1001</b>	<b>38</b>	<b>30</b>	<b>46</b>	<b>2</b>	<b>874</b>
Łubniany .....	2008	777	15	–	762	39	33	29	4	660
	<b>2009</b>	<b>795</b>	<b>15</b>	–	<b>780</b>	<b>40</b>	<b>34</b>	<b>31</b>	<b>4</b>	<b>674</b>
Murów .....	2008	387	11	–	376	17	14	10	3	319
	<b>2009</b>	<b>370</b>	<b>10</b>	–	<b>360</b>	<b>17</b>	<b>14</b>	<b>10</b>	<b>3</b>	<b>302</b>
Popielów .....	2008	613	12	–	601	17	17	26	4	535
	<b>2009</b>	<b>589</b>	<b>12</b>	–	<b>577</b>	<b>18</b>	<b>18</b>	<b>25</b>	<b>4</b>	<b>510</b>
Tarnów Opolski .....	2008	625	19	–	606	37	31	25	4	511
	<b>2009</b>	<b>627</b>	<b>20</b>	–	<b>607</b>	<b>39</b>	<b>32</b>	<b>26</b>	<b>4</b>	<b>507</b>
Tułowice .....	2008	527	35	–	492	13	9	23	–	434
	<b>2009</b>	<b>507</b>	<b>28</b>	–	<b>479</b>	<b>14</b>	<b>10</b>	<b>23</b>	–	<b>413</b>
Turawa .....	2008	768	20	–	748	28	19	36	2	646
	<b>2009</b>	<b>776</b>	<b>20</b>	–	<b>756</b>	<b>29</b>	<b>20</b>	<b>35</b>	<b>2</b>	<b>653</b>



TABL. 7. **PODMIOTY GOSPODARKI NARODOWEJ WEDŁUG SEKTORÓW WŁASNOŚCI, PODREGIONÓW, POWIATÓW I GMIN (dok.)**

Stan w dniu 31 XII

WYSZCZEGÓLNIENIE		Sektor publiczny			Sektor prywatny					
		Ogółem	razem	w tym przedsiębiorstwa państwowe	razem	w tym				
						spółki handlowe		spółki cywilne	spółdzielnie	osoby fizyczne prowadzące działalność gospodarczą
						razem	z ograniczoną odpowiedzialnością			
<b>Powiat strzelecki</b> .....	2008	4931	222	1	4709	208	175	372	32	3782
	<b>2009</b>	<b>4958</b>	<b>229</b>	<b>1</b>	<b>4729</b>	<b>220</b>	<b>185</b>	<b>374</b>	<b>32</b>	<b>3756</b>
<i>Gminy miejsko-wiejskie:</i>										
Kolonowskie .....	2008	287	12	–	275	19	16	14	2	222
	<b>2009</b>	<b>294</b>	<b>13</b>	–	<b>281</b>	<b>19</b>	<b>16</b>	<b>15</b>	<b>2</b>	<b>224</b>
w tym miasto .....	2008	168	10	–	158	14	12	12	1	123
	<b>2009</b>	<b>176</b>	<b>11</b>	–	<b>165</b>	<b>14</b>	<b>12</b>	<b>12</b>	<b>1</b>	<b>128</b>
Leśnica .....	2008	444	22	–	422	20	18	20	4	336
	<b>2009</b>	<b>443</b>	<b>23</b>	–	<b>420</b>	<b>21</b>	<b>19</b>	<b>21</b>	<b>4</b>	<b>327</b>
w tym miasto .....	2008	183	17	–	166	4	4	9	3	129
	<b>2009</b>	<b>178</b>	<b>18</b>	–	<b>160</b>	<b>4</b>	<b>4</b>	<b>10</b>	<b>3</b>	<b>119</b>
Strzelce Opolskie .....	2008	2589	81	1	2508	106	84	250	12	1986
	<b>2009</b>	<b>2558</b>	<b>88</b>	<b>1</b>	<b>2470</b>	<b>109</b>	<b>86</b>	<b>248</b>	<b>12</b>	<b>1927</b>
w tym miasto .....	2008	1894	59	1	1835	87	66	211	10	1433
	<b>2009</b>	<b>1841</b>	<b>67</b>	<b>1</b>	<b>1774</b>	<b>89</b>	<b>67</b>	<b>209</b>	<b>10</b>	<b>1355</b>
Ujazd .....	2008	318	16	–	302	10	9	17	3	249
	<b>2009</b>	<b>330</b>	<b>15</b>	–	<b>315</b>	<b>12</b>	<b>11</b>	<b>19</b>	<b>3</b>	<b>258</b>
w tym miasto .....	2008	136	13	–	123	3	2	11	1	96
	<b>2009</b>	<b>137</b>	<b>12</b>	–	<b>125</b>	<b>3</b>	<b>2</b>	<b>12</b>	<b>1</b>	<b>97</b>
Zawadzkie .....	2008	639	67	–	572	31	28	41	5	454
	<b>2009</b>	<b>644</b>	<b>66</b>	–	<b>578</b>	<b>31</b>	<b>28</b>	<b>41</b>	<b>5</b>	<b>457</b>
w tym miasto .....	2008	483	59	–	424	25	22	34	4	329
	<b>2009</b>	<b>486</b>	<b>58</b>	–	<b>428</b>	<b>25</b>	<b>22</b>	<b>34</b>	<b>4</b>	<b>330</b>
<i>Gminy wiejskie:</i>										
Izbicko .....	2008	320	14	–	306	9	8	20	3	255
	<b>2009</b>	<b>332</b>	<b>14</b>	–	<b>318</b>	<b>12</b>	<b>10</b>	<b>19</b>	<b>3</b>	<b>264</b>
Jemielnica .....	2008	334	10	–	324	13	12	10	3	280
	<b>2009</b>	<b>357</b>	<b>10</b>	–	<b>347</b>	<b>16</b>	<b>15</b>	<b>11</b>	<b>3</b>	<b>299</b>
<b>Miasto na prawach powiatu – Opole</b>	2008	19924	748	1	19176	1906	1627	1797	46	13679
	<b>2009</b>	<b>19738</b>	<b>631</b>	<b>1</b>	<b>19107</b>	<b>1995</b>	<b>1708</b>	<b>1800</b>	<b>45</b>	<b>13416</b>

TABL. 8. **PODMIOTY GOSPODARKI NARODOWEJ WEDŁUG SEKCJI PKD, PODREGIONÓW, POWI**  
Stan w dniu 31 XII

WYSZCZEGÓLNIENIE	Ogółem	W tym					
		rolnictwo, łowiectwo i leśnic- two	przemysł		budow- nictwo	handel i naprawy <sup>Δ</sup>	hotele i restau- racje
			razem	w tym przetwór- stwo przemy- słowe			
<b>WOJEWÓDZTWO</b> ..... 2008	96246	3795	8785	8652	12105	27254	2811
2009	<b>95481</b>	<b>3819</b>	<b>8779</b>	<b>8624</b>	<b>12380</b>	<b>26414</b>	<b>2895</b>
<b>PODREGION NYSKI</b> 2008	38043	1699	3426	3382	4895	11362	1075
2009	<b>37794</b>	<b>1682</b>	<b>3430</b>	<b>3379</b>	<b>5056</b>	<b>11004</b>	<b>1115</b>
<b>Powiat brzeski</b> ..... 2008	9677	363	813	807	1366	2795	200
2009	<b>9760</b>	<b>360</b>	<b>831</b>	<b>823</b>	<b>1444</b>	<b>2727</b>	<b>224</b>
<i>Gminy miejskie:</i>							
Brzeg ..... 2008	5204	64	413	411	605	1521	102
2009	<b>5139</b>	<b>62</b>	<b>412</b>	<b>409</b>	<b>615</b>	<b>1474</b>	<b>121</b>
<i>Gminy miejsko-wiejskie:</i>							
Grodków ..... 2008	1585	85	147	146	215	489	40
2009	<b>1617</b>	<b>91</b>	<b>155</b>	<b>154</b>	<b>226</b>	<b>474</b>	<b>38</b>
w tym miasto ..... 2008	1020	19	93	93	130	353	20
2009	<b>1030</b>	<b>19</b>	<b>101</b>	<b>101</b>	<b>131</b>	<b>342</b>	<b>18</b>
Lewin Brzeski ..... 2008	1195	46	84	83	275	297	23
2009	<b>1241</b>	<b>46</b>	<b>83</b>	<b>82</b>	<b>295</b>	<b>291</b>	<b>25</b>
w tym miasto ..... 2008	688	17	50	49	147	171	12
2009	<b>698</b>	<b>18</b>	<b>48</b>	<b>47</b>	<b>151</b>	<b>166</b>	<b>11</b>
<i>Gminy wiejskie:</i>							
Lubsza ..... 2008	719	96	71	70	121	183	15
2009	<b>741</b>	<b>88</b>	<b>78</b>	<b>76</b>	<b>138</b>	<b>190</b>	<b>14</b>
Olszanka ..... 2008	318	30	26	26	57	91	2
2009	<b>327</b>	<b>31</b>	<b>30</b>	<b>30</b>	<b>66</b>	<b>83</b>	<b>4</b>
Skarbimierz ..... 2008	656	42	72	71	93	214	18
2009	<b>695</b>	<b>42</b>	<b>73</b>	<b>72</b>	<b>104</b>	<b>215</b>	<b>22</b>
<b>Powiat kluczborski</b> ..... 2008	6124	299	593	587	817	1722	150
2009	<b>6106</b>	<b>302</b>	<b>614</b>	<b>609</b>	<b>840</b>	<b>1648</b>	<b>162</b>
<i>Gminy miejsko-wiejskie:</i>							
Byczyna ..... 2008	732	47	74	71	88	189	27
2009	<b>748</b>	<b>47</b>	<b>71</b>	<b>68</b>	<b>89</b>	<b>186</b>	<b>36</b>
w tym miasto ..... 2008	420	14	39	37	42	107	18
2009	<b>430</b>	<b>15</b>	<b>36</b>	<b>34</b>	<b>45</b>	<b>105</b>	<b>22</b>
Kluczbork ..... 2008	3901	116	363	361	465	1170	86
2009	<b>3913</b>	<b>127</b>	<b>381</b>	<b>380</b>	<b>490</b>	<b>1123</b>	<b>91</b>
w tym miasto ..... 2008	3071	36	252	251	310	957	61
2009	<b>3051</b>	<b>42</b>	<b>265</b>	<b>264</b>	<b>324</b>	<b>913</b>	<b>63</b>
Wolczyn ..... 2008	1128	82	119	118	192	292	24
2009	<b>1090</b>	<b>77</b>	<b>124</b>	<b>123</b>	<b>189</b>	<b>269</b>	<b>23</b>
w tym miasto ..... 2008	661	6	57	56	101	184	17
2009	<b>625</b>	<b>6</b>	<b>58</b>	<b>57</b>	<b>99</b>	<b>160</b>	<b>16</b>

## ATÓW I GMIN

sekcje PKD							WYSZCZEGÓLNIENIE
transport, gospodarka magazynowa i łączność	pośrednictwo finansowe	obsługa nieruchomości i firm <sup>Δ</sup>	administracja publiczna i obrona narodowa; obowiązkowe ubezpieczenia społeczne i zdrowotne <sup>Δ</sup>	edukacja	ochrona zdrowia i pomoc społeczna	działalność usługowa komunalna, społeczna i indywidualna, pozostała	
5375 <b>5310</b>	3864 <b>3499</b>	18039 <b>17724</b>	886 <b>894</b>	2544 <b>2593</b>	4047 <b>4203</b>	6729 <b>6955</b>	2008 ..... <b>WOJEWÓDZTWO</b> <b>2009</b>
1886 <b>1845</b>	1403 <b>1263</b>	7004 <b>6896</b>	342 <b>345</b>	999 <b>1024</b>	1482 <b>1562</b>	2464 <b>2565</b>	2008 <b>PODREGION NYSKI</b> <b>2009</b>
507 <b>498</b>	352 <b>335</b>	2019 <b>2016</b>	60 <b>61</b>	233 <b>243</b>	372 <b>388</b>	596 <b>632</b>	2008 ..... <b>Powiat brzeski</b> <b>2009</b>
							<i>Gminy miejskie:</i>
226 <b>224</b>	205 <b>190</b>	1382 <b>1345</b>	13 <b>13</b>	127 <b>126</b>	231 <b>235</b>	314 <b>321</b>	2008 ..... Brzeg <b>2009</b>
							<i>Gminy miejsko-wiejskie:</i>
117 <b>115</b>	46 <b>45</b>	219 <b>230</b>	14 <b>15</b>	39 <b>42</b>	74 <b>78</b>	100 <b>108</b>	2008 ..... Grodków <b>2009</b>
62 <b>62</b>	35 <b>34</b>	153 <b>161</b>	3 <b>3</b>	26 <b>29</b>	67 <b>68</b>	59 <b>62</b>	2008 ..... w tym miasto <b>2009</b>
65 <b>62</b>	43 <b>49</b>	241 <b>254</b>	9 <b>9</b>	17 <b>17</b>	32 <b>34</b>	63 <b>76</b>	2008 ..... Lewin Brzeski <b>2009</b>
28 <b>27</b>	20 <b>23</b>	176 <b>183</b>	4 <b>4</b>	8 <b>9</b>	21 <b>21</b>	34 <b>37</b>	2008 ..... w tym miasto <b>2009</b>
							<i>Gminy wiejskie:</i>
41 <b>39</b>	26 <b>24</b>	73 <b>72</b>	10 <b>10</b>	22 <b>22</b>	14 <b>17</b>	47 <b>49</b>	2008 ..... Lubsza <b>2009</b>
20 <b>19</b>	12 <b>11</b>	22 <b>22</b>	8 <b>8</b>	14 <b>19</b>	6 <b>8</b>	30 <b>26</b>	2008 ..... Olszanka <b>2009</b>
38 <b>39</b>	20 <b>16</b>	82 <b>93</b>	6 <b>6</b>	14 <b>17</b>	15 <b>16</b>	42 <b>52</b>	2008 ..... Skarbimierz <b>2009</b>
289 <b>293</b>	238 <b>206</b>	1144 <b>1141</b>	54 <b>55</b>	178 <b>180</b>	255 <b>258</b>	384 <b>406</b>	2008 ..... <b>Powiat kluczborski</b> <b>2009</b>
							<i>Gminy miejsko-wiejskie:</i>
47 <b>44</b>	31 <b>30</b>	132 <b>139</b>	9 <b>10</b>	19 <b>21</b>	20 <b>22</b>	48 <b>52</b>	2008 ..... Byczyna <b>2009</b>
26 <b>23</b>	19 <b>20</b>	98 <b>102</b>	3 <b>3</b>	8 <b>9</b>	19 <b>20</b>	27 <b>30</b>	2008 ..... w tym miasto <b>2009</b>
157 <b>169</b>	160 <b>141</b>	822 <b>814</b>	23 <b>23</b>	114 <b>112</b>	188 <b>187</b>	237 <b>255</b>	2008 ..... Kluczbork <b>2009</b>
119 <b>127</b>	135 <b>119</b>	740 <b>734</b>	14 <b>14</b>	92 <b>88</b>	163 <b>160</b>	192 <b>202</b>	2008 ..... w tym miasto <b>2009</b>
71 <b>67</b>	40 <b>29</b>	164 <b>167</b>	12 <b>12</b>	27 <b>28</b>	34 <b>35</b>	71 <b>70</b>	2008 ..... Wólczyn <b>2009</b>
36 <b>31</b>	23 <b>19</b>	143 <b>142</b>	3 <b>3</b>	16 <b>16</b>	26 <b>26</b>	49 <b>49</b>	2008 ..... w tym miasto <b>2009</b>

TABL. 8. **PODMIOTY GOSPODARKI NARODOWEJ WEDŁUG SEKCJI PKD, PODREGIONÓW, POWI**  
Stan w dniu 31 XII

WYSZCZEGÓLNIENIE	Ogółem	W tym					
		rolnictwo, łowiectwo i leśnic- two	przemysł		budow- nictwo	handel i naprawy <sup>Δ</sup>	hotele i restau- racje
			razem	w tym przetwór- stwo przemy- słowe			
<b>Powiat kluczborski (dok.)</b>							
<i>Gminy wiejskie:</i>							
Lasowice Wielkie ..... 2008	363	54	37	37	72	71	13
2009	<b>355</b>	<b>51</b>	<b>38</b>	<b>38</b>	<b>72</b>	<b>70</b>	<b>12</b>
<b>Powiat namysłowski ....</b>							
2008	4079	301	368	366	581	1108	131
2009	<b>4105</b>	<b>287</b>	<b>371</b>	<b>368</b>	<b>589</b>	<b>1122</b>	<b>132</b>
<i>Gminy miejsko-wiejskie:</i>							
Namysłów ..... 2008	2831	150	247	246	375	780	94
2009	<b>2841</b>	<b>141</b>	<b>244</b>	<b>242</b>	<b>367</b>	<b>792</b>	<b>97</b>
w tym miasto ..... 2008	2168	58	188	187	263	624	67
2009	<b>2176</b>	<b>53</b>	<b>181</b>	<b>179</b>	<b>261</b>	<b>629</b>	<b>74</b>
<i>Gminy wiejskie:</i>							
Domaszowice ..... 2008	275	34	30	29	35	81	3
2009	<b>283</b>	<b>31</b>	<b>29</b>	<b>28</b>	<b>41</b>	<b>82</b>	<b>5</b>
Pokój ..... 2008	411	57	36	36	59	110	11
2009	<b>402</b>	<b>53</b>	<b>36</b>	<b>36</b>	<b>65</b>	<b>109</b>	<b>6</b>
Świerczów ..... 2008	248	26	26	26	47	53	12
2009	<b>264</b>	<b>31</b>	<b>28</b>	<b>28</b>	<b>48</b>	<b>56</b>	<b>12</b>
Wilków ..... 2008	314	34	29	29	65	84	11
2009	<b>315</b>	<b>31</b>	<b>34</b>	<b>34</b>	<b>68</b>	<b>83</b>	<b>12</b>
<b>Powiat nyski .....</b>							
2008	13824	489	1296	1273	1668	4461	455
2009	<b>13495</b>	<b>478</b>	<b>1262</b>	<b>1235</b>	<b>1704</b>	<b>4247</b>	<b>454</b>
<i>Gminy miejsko-wiejskie:</i>							
Głucholazy ..... 2008	2518	76	256	246	294	810	102
2009	<b>2395</b>	<b>69</b>	<b>236</b>	<b>225</b>	<b>302</b>	<b>744</b>	<b>99</b>
w tym miasto ..... 2008	1818	25	171	167	190	584	69
2009	<b>1718</b>	<b>19</b>	<b>152</b>	<b>148</b>	<b>193</b>	<b>534</b>	<b>62</b>
Korfantów ..... 2008	563	52	78	77	79	155	10
2009	<b>545</b>	<b>54</b>	<b>76</b>	<b>75</b>	<b>79</b>	<b>147</b>	<b>9</b>
w tym miasto ..... 2008	205	7	39	38	17	63	5
2009	<b>192</b>	<b>6</b>	<b>38</b>	<b>37</b>	<b>20</b>	<b>58</b>	<b>4</b>
Nysa ..... 2008	6857	115	573	568	780	2308	194
2009	<b>6784</b>	<b>113</b>	<b>574</b>	<b>569</b>	<b>789</b>	<b>2231</b>	<b>202</b>
w tym miasto ..... 2008	5888	58	478	474	631	2014	158
2009	<b>5796</b>	<b>58</b>	<b>476</b>	<b>471</b>	<b>644</b>	<b>1927</b>	<b>165</b>
Otmuchów ..... 2008	1167	72	103	102	182	334	55
2009	<b>1128</b>	<b>69</b>	<b>98</b>	<b>97</b>	<b>192</b>	<b>319</b>	<b>51</b>
w tym miasto ..... 2008	588	12	49	48	76	171	37
2009	<b>546</b>	<b>10</b>	<b>41</b>	<b>40</b>	<b>76</b>	<b>164</b>	<b>32</b>
Paczków ..... 2008	1221	41	113	111	97	425	50
2009	<b>1177</b>	<b>39</b>	<b>108</b>	<b>105</b>	<b>106</b>	<b>388</b>	<b>47</b>
w tym miasto ..... 2008	970	18	86	84	68	347	33
2009	<b>933</b>	<b>18</b>	<b>82</b>	<b>79</b>	<b>74</b>	<b>318</b>	<b>31</b>

## ATÓW I GMIN (cd.)

sekcje PKD							WYSZCZEGÓLNIENIE
transport, gospodarka magazynowa i łączność	pośrednictwo finansowe	obsługa nieruchomości i firm <sup>Δ</sup>	administracja publiczna i obrona narodowa; obowiązkowe ubezpieczenia społeczne i zdrowotne <sup>Δ</sup>	edukacja	ochrona zdrowia i pomoc społeczna	działalność usługowa komunalna, społeczna i indywidualna, pozostała	
							<b>Powiat kluczborski (dok.)</b>
							<i>Gminy wiejskie:</i>
14	7	26	10	18	13	28	2008 ..... Lasowice Wielkie
<b>13</b>	<b>6</b>	<b>21</b>	<b>10</b>	<b>19</b>	<b>14</b>	<b>29</b>	<b>2009</b>
247	119	625	53	116	173	255	2008 ..... <b>Powiat namysłowski</b>
<b>238</b>	<b>117</b>	<b>621</b>	<b>53</b>	<b>124</b>	<b>190</b>	<b>258</b>	<b>2009</b>
							<i>Gminy miejsko-wiejskie:</i>
150	87	510	24	87	145	182	2008 ..... Namysłów
<b>145</b>	<b>87</b>	<b>506</b>	<b>24</b>	<b>96</b>	<b>160</b>	<b>182</b>	<b>2009</b>
103	74	439	13	67	124	148	2008 ..... w tym miasto
<b>101</b>	<b>71</b>	<b>436</b>	<b>13</b>	<b>74</b>	<b>137</b>	<b>146</b>	<b>2009</b>
							<i>Gminy wiejskie:</i>
25	7	18	8	8	10	16	2008 ..... Domaszowice
<b>22</b>	<b>8</b>	<b>20</b>	<b>8</b>	<b>6</b>	<b>12</b>	<b>19</b>	<b>2009</b>
25	16	43	8	8	6	30	2008 ..... Pokój
<b>25</b>	<b>15</b>	<b>36</b>	<b>8</b>	<b>8</b>	<b>6</b>	<b>32</b>	<b>2009</b>
23	7	23	8	4	4	15	2008 ..... Świerczów
<b>27</b>	<b>6</b>	<b>26</b>	<b>8</b>	<b>4</b>	<b>4</b>	<b>14</b>	<b>2009</b>
24	2	31	5	9	8	12	2008 ..... Wilków
<b>19</b>	<b>1</b>	<b>33</b>	<b>5</b>	<b>10</b>	<b>8</b>	<b>11</b>	<b>2009</b>
629	533	2436	108	331	488	928	2008 ..... <b>Powiat nyski</b>
<b>616</b>	<b>472</b>	<b>2342</b>	<b>109</b>	<b>334</b>	<b>517</b>	<b>958</b>	<b>2009</b>
							<i>Gminy miejsko-wiejskie:</i>
96	86	521	15	38	81	141	2008 ..... Głuchołazy
<b>93</b>	<b>75</b>	<b>494</b>	<b>15</b>	<b>41</b>	<b>83</b>	<b>142</b>	<b>2009</b>
55	63	468	5	28	67	93	2008 ..... w tym miasto
<b>53</b>	<b>58</b>	<b>448</b>	<b>5</b>	<b>29</b>	<b>70</b>	<b>95</b>	<b>2009</b>
23	22	50	10	18	28	38	2008 ..... Korfantów
<b>24</b>	<b>16</b>	<b>47</b>	<b>10</b>	<b>16</b>	<b>29</b>	<b>38</b>	<b>2009</b>
6	4	20	3	4	19	18	2008 ..... w tym miasto
<b>6</b>	<b>2</b>	<b>15</b>	<b>3</b>	<b>4</b>	<b>17</b>	<b>19</b>	<b>2009</b>
315	323	1265	26	165	279	514	2008 ..... Nysa
<b>307</b>	<b>291</b>	<b>1252</b>	<b>26</b>	<b>165</b>	<b>297</b>	<b>537</b>	<b>2009</b>
253	292	1166	15	140	255	428	2008 ..... w tym miasto
<b>244</b>	<b>263</b>	<b>1154</b>	<b>15</b>	<b>140</b>	<b>266</b>	<b>444</b>	<b>2009</b>
53	37	183	14	40	30	64	2008 ..... Otmuchów
<b>57</b>	<b>34</b>	<b>153</b>	<b>14</b>	<b>42</b>	<b>33</b>	<b>66</b>	<b>2009</b>
28	20	124	3	13	17	38	2008 ..... w tym miasto
<b>30</b>	<b>21</b>	<b>98</b>	<b>3</b>	<b>15</b>	<b>18</b>	<b>38</b>	<b>2009</b>
53	35	284	8	27	28	60	2008 ..... Paczków
<b>57</b>	<b>31</b>	<b>276</b>	<b>8</b>	<b>26</b>	<b>30</b>	<b>61</b>	<b>2009</b>
37	27	257	2	18	27	50	2008 ..... w tym miasto
<b>40</b>	<b>23</b>	<b>251</b>	<b>2</b>	<b>17</b>	<b>27</b>	<b>50</b>	<b>2009</b>

TABL. 8. **PODMIOTY GOSPODARKI NARODOWEJ WEDŁUG SEKCJI PKD, PODREGIONÓW, POWI**  
Stan w dniu 31 XII

WYSZCZEGÓLNIENIE	Ogółem	W tym					
		rolnictwo, łowiectwo i leśnic- two	przemysł		budow- nictwo	handel i naprawy <sup>Δ</sup>	hotele i restau- racje
			razem	w tym przetwór- stwo przemy- słowe			
<b>Powiat nyski (dok.)</b>							
<i>Gminy wiejskie:</i>							
Kamiennik ..... 2008	264	25	26	26	42	92	2
2009	<b>254</b>	<b>26</b>	<b>25</b>	<b>25</b>	<b>37</b>	<b>90</b>	<b>2</b>
Łambinowice ..... 2008	527	37	68	66	84	149	13
2009	<b>518</b>	<b>36</b>	<b>68</b>	<b>65</b>	<b>85</b>	<b>145</b>	<b>15</b>
Pakosławice ..... 2008	295	30	37	36	39	84	10
2009	<b>293</b>	<b>33</b>	<b>37</b>	<b>36</b>	<b>41</b>	<b>80</b>	<b>11</b>
Skoroszyce ..... 2008	412	41	42	41	71	104	19
2009	<b>401</b>	<b>39</b>	<b>40</b>	<b>38</b>	<b>73</b>	<b>103</b>	<b>18</b>
<b>Powiat prudnicki</b> ..... 2008	4339	247	356	349	463	1276	139
2009	<b>4328</b>	<b>255</b>	<b>352</b>	<b>344</b>	<b>479</b>	<b>1260</b>	<b>143</b>
<i>Gminy miejsko-wiejskie:</i>							
Biała ..... 2008	633	60	52	51	96	163	27
2009	<b>641</b>	<b>64</b>	<b>54</b>	<b>53</b>	<b>94</b>	<b>164</b>	<b>25</b>
w tym miasto ..... 2008	231	12	13	12	27	64	8
2009	<b>245</b>	<b>12</b>	<b>14</b>	<b>13</b>	<b>27</b>	<b>69</b>	<b>8</b>
Głogówek ..... 2008	1023	77	96	95	127	307	36
2009	<b>1013</b>	<b>80</b>	<b>96</b>	<b>94</b>	<b>134</b>	<b>283</b>	<b>35</b>
w tym miasto ..... 2008	610	20	49	48	63	193	27
2009	<b>603</b>	<b>16</b>	<b>49</b>	<b>47</b>	<b>67</b>	<b>182</b>	<b>28</b>
Prudnik ..... 2008	2432	87	189	186	195	726	70
2009	<b>2419</b>	<b>83</b>	<b>182</b>	<b>179</b>	<b>205</b>	<b>733</b>	<b>76</b>
w tym miasto ..... 2008	2138	52	162	160	166	643	63
2009	<b>2117</b>	<b>48</b>	<b>155</b>	<b>153</b>	<b>167</b>	<b>650</b>	<b>68</b>
<i>Gminy wiejskie:</i>							
Lubrza ..... 2008	251	23	19	17	45	80	6
2009	<b>255</b>	<b>28</b>	<b>20</b>	<b>18</b>	<b>46</b>	<b>80</b>	<b>7</b>
<b>PODREGION</b> ..... 2008	58203	2096	5359	5270	7210	15892	1736
<b>OPOLSKI</b> ..... 2009	<b>57687</b>	<b>2137</b>	<b>5349</b>	<b>5245</b>	<b>7324</b>	<b>15410</b>	<b>1780</b>
<b>Powiat głubczycki</b> ..... 2008	3917	220	271	264	469	1164	95
2009	<b>3932</b>	<b>234</b>	<b>260</b>	<b>253</b>	<b>501</b>	<b>1127</b>	<b>95</b>
<i>Gminy miejsko-wiejskie:</i>							
Baborów ..... 2008	445	45	30	29	39	133	14
2009	<b>444</b>	<b>48</b>	<b>31</b>	<b>30</b>	<b>45</b>	<b>128</b>	<b>13</b>
w tym miasto ..... 2008	308	27	18	17	25	95	10
2009	<b>305</b>	<b>29</b>	<b>19</b>	<b>18</b>	<b>28</b>	<b>92</b>	<b>9</b>

## ATÓW I GMIN (cd.)

sekcje PKD							WYSZCZEGÓLNIENIE
transport, gospodarka magazynowa i łączność	pośrednictwo finansowe	obsługa nieruchomości i firm <sup>Δ</sup>	administracja publiczna i obrona narodowa; obowiązkowe ubezpieczenia społeczne i zdrowotne <sup>Δ</sup>	edukacja	ochrona zdrowia i pomoc społeczna	działalność usługowa komunalna, społeczna i indywidualna, pozostała	
							<b>Powiat nyski (dok.)</b>
							<i>Gminy wiejskie:</i>
12 <b>11</b>	1 <b>1</b>	16 <b>14</b>	9 <b>9</b>	7 <b>7</b>	5 <b>5</b>	27 <b>27</b>	2008 ..... Kamiennik <b>2009</b>
27 <b>24</b>	18 <b>15</b>	56 <b>53</b>	12 <b>12</b>	14 <b>16</b>	12 <b>12</b>	37 <b>37</b>	2008 ..... Łambinowice <b>2009</b>
23 <b>21</b>	5 <b>3</b>	17 <b>14</b>	6 <b>7</b>	12 <b>11</b>	9 <b>11</b>	23 <b>24</b>	2008 ..... Pakosławice <b>2009</b>
27 <b>22</b>	6 <b>6</b>	44 <b>39</b>	8 <b>8</b>	10 <b>10</b>	16 <b>17</b>	24 <b>26</b>	2008 ..... Skoroszyce <b>2009</b>
214 <b>200</b>	161 <b>133</b>	780 <b>776</b>	67 <b>67</b>	141 <b>143</b>	194 <b>209</b>	301 <b>311</b>	2008 ..... <b>Powiat prudnicki</b> <b>2009</b>
							<i>Gminy miejsko-wiejskie:</i>
23 <b>23</b>	14 <b>9</b>	76 <b>81</b>	21 <b>20</b>	19 <b>20</b>	24 <b>27</b>	58 <b>60</b>	2008 ..... Biała <b>2009</b>
4 <b>4</b>	5 <b>4</b>	53 <b>60</b>	3 <b>3</b>	10 <b>10</b>	11 <b>14</b>	21 <b>20</b>	2008 ..... w tym miasto <b>2009</b>
54 <b>53</b>	33 <b>29</b>	143 <b>146</b>	19 <b>19</b>	38 <b>37</b>	38 <b>42</b>	55 <b>59</b>	2008 ..... Głogówek <b>2009</b>
27 <b>25</b>	23 <b>18</b>	111 <b>117</b>	3 <b>3</b>	29 <b>28</b>	34 <b>38</b>	31 <b>32</b>	2008 ..... w tym miasto <b>2009</b>
122 <b>109</b>	102 <b>85</b>	538 <b>528</b>	20 <b>21</b>	79 <b>81</b>	129 <b>137</b>	175 <b>179</b>	2008 ..... Prudnik <b>2009</b>
95 <b>84</b>	89 <b>72</b>	516 <b>503</b>	13 <b>14</b>	67 <b>68</b>	121 <b>130</b>	151 <b>158</b>	2008 ..... w tym miasto <b>2009</b>
							<i>Gminy wiejskie:</i>
15 <b>15</b>	12 <b>10</b>	23 <b>21</b>	7 <b>7</b>	5 <b>5</b>	3 <b>3</b>	13 <b>13</b>	2008 ..... Lubrza <b>2009</b>
3489 <b>3465</b>	2461 <b>2236</b>	11035 <b>10828</b>	544 <b>549</b>	1545 <b>1569</b>	2565 <b>2641</b>	4265 <b>4390</b>	2008 <b>PODREGION OPOLSKI</b> <b>2009</b>
205 <b>196</b>	137 <b>131</b>	728 <b>731</b>	66 <b>67</b>	114 <b>117</b>	168 <b>170</b>	280 <b>303</b>	2008 ..... <b>Powiat głubczycki</b> <b>2009</b>
							<i>Gminy miejsko-wiejskie:</i>
47 <b>45</b>	21 <b>18</b>	56 <b>54</b>	12 <b>12</b>	7 <b>7</b>	12 <b>12</b>	29 <b>31</b>	2008 ..... Baborów <b>2009</b>
30 <b>29</b>	14 <b>12</b>	51 <b>48</b>	4 <b>4</b>	7 <b>7</b>	11 <b>11</b>	16 <b>17</b>	2008 ..... w tym miasto <b>2009</b>

TABL. 8. **PODMIOTY GOSPODARKI NARODOWEJ WEDŁUG SEKCJI PKD, PODREGIONÓW, POWI**  
Stan w dniu 31 XII

WYSZCZEGÓLNIENIE	Ogółem	W tym						
		rolnictwo, łowiectwo i leśnic- two	przemysł		budow- nictwo	handel i naprawy <sup>Δ</sup>	hotele i restau- racje	
			razem	w tym przetwór- stwo przemy- słowe				
<b>Powiat głubczycki (dok.)</b>								
<i>Gminy miejsko-wiejskie (dok.):</i>								
Głubczyce .....	2008	2237	105	149	147	274	650	52
	<b>2009</b>	<b>2266</b>	<b>107</b>	<b>147</b>	<b>145</b>	<b>278</b>	<b>634</b>	<b>54</b>
w tym miasto .....	2008	1713	43	105	103	180	497	35
	<b>2009</b>	<b>1735</b>	<b>43</b>	<b>106</b>	<b>104</b>	<b>179</b>	<b>486</b>	<b>36</b>
Kietrz .....	2008	844	43	66	64	109	282	21
	<b>2009</b>	<b>864</b>	<b>49</b>	<b>59</b>	<b>57</b>	<b>125</b>	<b>279</b>	<b>20</b>
w tym miasto .....	2008	595	23	49	47	76	203	14
	<b>2009</b>	<b>602</b>	<b>24</b>	<b>44</b>	<b>42</b>	<b>84</b>	<b>199</b>	<b>13</b>
<i>Gminy wiejskie:</i>								
Branice .....	2008	391	27	26	24	47	99	8
	<b>2009</b>	<b>358</b>	<b>30</b>	<b>23</b>	<b>21</b>	<b>53</b>	<b>86</b>	<b>8</b>
<b>Powiat kędzierzyński– –kozielski</b>	2008	8629	178	787	777	939	2569	294
	<b>2009</b>	<b>8607</b>	<b>185</b>	<b>796</b>	<b>782</b>	<b>966</b>	<b>2513</b>	<b>307</b>
<i>Gminy miejskie:</i>								
Kędzierzyn–Kozłe .....	2008	6818	54	594	586	707	2115	218
	<b>2009</b>	<b>6787</b>	<b>57</b>	<b>602</b>	<b>590</b>	<b>724</b>	<b>2059</b>	<b>225</b>
<i>Gminy wiejskie:</i>								
Bierawa .....	2008	421	27	38	36	47	110	23
	<b>2009</b>	<b>431</b>	<b>30</b>	<b>36</b>	<b>34</b>	<b>53</b>	<b>109</b>	<b>23</b>
Cisek .....	2008	290	23	36	36	43	60	13
	<b>2009</b>	<b>289</b>	<b>21</b>	<b>38</b>	<b>38</b>	<b>39</b>	<b>65</b>	<b>13</b>
Pawłowiczki .....	2008	378	31	46	46	35	93	18
	<b>2009</b>	<b>377</b>	<b>34</b>	<b>43</b>	<b>43</b>	<b>43</b>	<b>85</b>	<b>21</b>
Polska Cerekiew .....	2008	187	12	13	13	26	51	6
	<b>2009</b>	<b>188</b>	<b>13</b>	<b>13</b>	<b>13</b>	<b>26</b>	<b>52</b>	<b>6</b>
Reńska Wieś .....	2008	535	31	60	60	81	140	16
	<b>2009</b>	<b>535</b>	<b>30</b>	<b>64</b>	<b>64</b>	<b>81</b>	<b>143</b>	<b>19</b>
<b>Powiat krapkowicki</b> .....	2008	4627	134	461	451	661	1234	183
	<b>2009</b>	<b>4591</b>	<b>143</b>	<b>460</b>	<b>453</b>	<b>686</b>	<b>1188</b>	<b>178</b>
<i>Gminy miejsko-wiejskie:</i>								
Gogolin .....	2008	750	20	83	80	119	177	31
	<b>2009</b>	<b>762</b>	<b>22</b>	<b>86</b>	<b>84</b>	<b>126</b>	<b>168</b>	<b>32</b>
w tym miasto .....	2008	447	9	46	46	70	109	20
	<b>2009</b>	<b>450</b>	<b>9</b>	<b>47</b>	<b>47</b>	<b>72</b>	<b>105</b>	<b>20</b>



## ATÓW I GMIN (cd.)

sekcje PKD							WYSZCZEGÓLNIENIE
transport, gospodarka magazynowa i łączność	pośrednictwo finansowe	obsługa nieruchomości i firm <sup>Δ</sup>	administracja publiczna i obrona narodowa; obowiązkowe ubezpieczenia społeczne i zdrowotne <sup>Δ</sup>	edukacja	ochrona zdrowia i pomoc społeczna	działalność usługowa komunalna, społeczna i indywidualna, pozostała	
							<b>Powiat głubczycki (dok.)</b>
							<i>Gminy miejsko-wiejskie (dok.):</i>
74	85	494	30	69	104	151	2008 ..... Głubczyce
<b>74</b>	<b>82</b>	<b>527</b>	<b>31</b>	<b>70</b>	<b>107</b>	<b>155</b>	<b>2009</b>
52	61	468	13	52	94	113	2008 ..... w tym miasto
<b>52</b>	<b>58</b>	<b>498</b>	<b>13</b>	<b>55</b>	<b>93</b>	<b>116</b>	<b>2009</b>
65	23	126	13	27	17	52	2008 ..... Kietrz
<b>60</b>	<b>23</b>	<b>126</b>	<b>13</b>	<b>29</b>	<b>17</b>	<b>64</b>	<b>2009</b>
38	18	107	4	14	15	34	2008 ..... w tym miasto
<b>38</b>	<b>19</b>	<b>108</b>	<b>4</b>	<b>15</b>	<b>15</b>	<b>39</b>	<b>2009</b>
							<i>Gminy wiejskie:</i>
19	8	52	11	11	35	48	2008 ..... Branice
<b>17</b>	<b>8</b>	<b>24</b>	<b>11</b>	<b>11</b>	<b>34</b>	<b>53</b>	<b>2009</b>
549	342	1655	76	230	414	596	2008 <b>Powiat kędzierzyński–kozielski</b>
<b>542</b>	<b>302</b>	<b>1642</b>	<b>77</b>	<b>231</b>	<b>425</b>	<b>620</b>	<b>2009</b>
							<i>Gminy miejskie:</i>
406	286	1460	23	162	353	440	2008 ..... Kędzierzyn–Koźle
<b>410</b>	<b>248</b>	<b>1460</b>	<b>23</b>	<b>162</b>	<b>357</b>	<b>459</b>	<b>2009</b>
							<i>Gminy wiejskie:</i>
36	14	47	11	11	16	41	2008 ..... Bierawa
<b>36</b>	<b>14</b>	<b>47</b>	<b>11</b>	<b>10</b>	<b>18</b>	<b>44</b>	<b>2009</b>
30	5	28	10	7	11	24	2008 ..... Cisek
<b>25</b>	<b>5</b>	<b>26</b>	<b>10</b>	<b>7</b>	<b>13</b>	<b>27</b>	<b>2009</b>
29	11	43	16	21	9	26	2008 ..... Pawłowiczki
<b>28</b>	<b>11</b>	<b>35</b>	<b>16</b>	<b>21</b>	<b>10</b>	<b>30</b>	<b>2009</b>
6	8	21	6	7	9	22	2008 ..... Polska Cerekiew
<b>6</b>	<b>9</b>	<b>19</b>	<b>6</b>	<b>7</b>	<b>9</b>	<b>22</b>	<b>2009</b>
42	18	56	10	22	16	43	2008 ..... Reńska Wieś
<b>37</b>	<b>15</b>	<b>55</b>	<b>11</b>	<b>24</b>	<b>18</b>	<b>38</b>	<b>2009</b>
255	187	741	57	131	202	381	2008 ..... <b>Powiat krapkowicki</b>
<b>263</b>	<b>165</b>	<b>719</b>	<b>57</b>	<b>130</b>	<b>206</b>	<b>396</b>	<b>2009</b>
							<i>Gminy miejsko-wiejskie:</i>
51	25	102	9	12	38	83	2008 ..... Gogolin
<b>52</b>	<b>28</b>	<b>99</b>	<b>9</b>	<b>11</b>	<b>39</b>	<b>90</b>	<b>2009</b>
26	16	61	4	9	27	50	2008 ..... w tym miasto
<b>27</b>	<b>16</b>	<b>60</b>	<b>4</b>	<b>8</b>	<b>29</b>	<b>53</b>	<b>2009</b>

TABL. 8. **PODMIOTY GOSPODARKI NARODOWEJ WEDŁUG SEKCJI PKD, PODREGIONÓW, POWI**  
Stan w dniu 31 XII

WYSZCZEGÓLNIENIE	Ogółem	W tym					
		rolnictwo, łowiectwo i leśnic- two	przemysł		budow- nictwo	handel i naprawy <sup>Δ</sup>	hotele i restau- racje
			razem	w tym przetwó- stwo przemy- słowe			
<b>Powiat krapkowicki (dok.)</b>							
<i>Gminy miejsko-wiejskie (dok.):</i>							
Krapkowice ..... 2008	2118	48	187	184	273	642	66
2009	<b>2092</b>	<b>51</b>	<b>184</b>	<b>183</b>	<b>281</b>	<b>628</b>	<b>63</b>
w tym miasto ..... 2008	1785	20	160	157	201	553	54
2009	<b>1753</b>	<b>23</b>	<b>156</b>	<b>155</b>	<b>205</b>	<b>536</b>	<b>52</b>
Zdzieszowice ..... 2008	1088	20	97	96	133	286	53
2009	<b>1055</b>	<b>23</b>	<b>98</b>	<b>98</b>	<b>132</b>	<b>263</b>	<b>52</b>
w tym miasto ..... 2008	868	6	66	65	96	246	44
2009	<b>828</b>	<b>8</b>	<b>65</b>	<b>65</b>	<b>90</b>	<b>224</b>	<b>42</b>
<i>Gminy wiejskie:</i>							
Strzeleczyki ..... 2008	401	30	61	60	79	71	21
2009	<b>403</b>	<b>32</b>	<b>57</b>	<b>56</b>	<b>81</b>	<b>74</b>	<b>20</b>
Walce ..... 2008	270	16	33	31	57	58	12
2009	<b>279</b>	<b>15</b>	<b>35</b>	<b>32</b>	<b>66</b>	<b>55</b>	<b>11</b>
<b>Powiat oleski</b> ..... 2008	5399	447	716	706	672	1617	141
2009	<b>5087</b>	<b>443</b>	<b>676</b>	<b>663</b>	<b>639</b>	<b>1448</b>	<b>133</b>
<i>Gminy miejsko-wiejskie:</i>							
Dobrodzień ..... 2008	749	63	179	178	72	198	31
2009	<b>699</b>	<b>57</b>	<b>171</b>	<b>170</b>	<b>66</b>	<b>176</b>	<b>29</b>
w tym miasto ..... 2008	407	14	106	106	32	113	15
2009	<b>380</b>	<b>14</b>	<b>100</b>	<b>100</b>	<b>30</b>	<b>98</b>	<b>18</b>
Gorzów Śląski ..... 2008	425	39	44	43	59	128	12
2009	<b>413</b>	<b>44</b>	<b>46</b>	<b>44</b>	<b>54</b>	<b>116</b>	<b>13</b>
w tym miasto ..... 2008	218	11	20	19	28	76	6
2009	<b>212</b>	<b>13</b>	<b>22</b>	<b>20</b>	<b>25</b>	<b>69</b>	<b>6</b>
Olesno ..... 2008	1814	91	182	178	245	515	52
2009	<b>1745</b>	<b>98</b>	<b>172</b>	<b>165</b>	<b>243</b>	<b>462</b>	<b>49</b>
w tym miasto ..... 2008	1325	35	114	111	152	410	36
2009	<b>1256</b>	<b>36</b>	<b>110</b>	<b>105</b>	<b>138</b>	<b>365</b>	<b>32</b>
Praszka ..... 2008	1406	95	183	181	140	507	24
2009	<b>1283</b>	<b>93</b>	<b>174</b>	<b>172</b>	<b>129</b>	<b>442</b>	<b>23</b>
w tym miasto ..... 2008	994	36	114	112	97	380	20
2009	<b>907</b>	<b>36</b>	<b>107</b>	<b>105</b>	<b>91</b>	<b>331</b>	<b>20</b>
<i>Gminy wiejskie:</i>							
Radłów ..... 2008	232	41	32	32	52	34	7
2009	<b>219</b>	<b>36</b>	<b>27</b>	<b>27</b>	<b>45</b>	<b>37</b>	<b>7</b>
Rudniki ..... 2008	607	83	75	75	82	212	11
2009	<b>572</b>	<b>82</b>	<b>68</b>	<b>68</b>	<b>82</b>	<b>193</b>	<b>8</b>
Zębowice ..... 2008	166	35	21	19	22	23	4
2009	<b>156</b>	<b>33</b>	<b>18</b>	<b>17</b>	<b>20</b>	<b>22</b>	<b>4</b>

## ATÓW I GMIN (cd.)

sekcje PKD							WYSZCZEGÓLNIENIE
transport, gospodarka magazynowa i łączność	pośrednictwo finansowe	obsługa nieruchomości i firm <sup>Δ</sup>	administracja publiczna i obrona narodowa; obowiązkowe ubezpieczenia społeczne i zdrowotne <sup>Δ</sup>	edukacja	ochrona zdrowia i pomoc społeczna	działalność usługowa komunalna, społeczna i indywidualna, pozostała	
							<b>Powiat krapkowicki (dok.)</b>
							<i>Gminy miejsko-wiejskie (dok.):</i>
139	91	366	19	59	88	140	2008 ..... Krapkowice
<b>143</b>	<b>75</b>	<b>354</b>	<b>19</b>	<b>63</b>	<b>87</b>	<b>144</b>	<b>2009</b>
124	85	339	11	49	82	107	2008 ..... w tym miasto
<b>126</b>	<b>72</b>	<b>325</b>	<b>11</b>	<b>52</b>	<b>81</b>	<b>114</b>	<b>2009</b>
42	57	212	7	41	41	99	2008 ..... Zdzeszowice
<b>42</b>	<b>47</b>	<b>208</b>	<b>7</b>	<b>39</b>	<b>44</b>	<b>100</b>	<b>2009</b>
29	50	180	2	32	37	80	2008 ..... w tym miasto
<b>30</b>	<b>40</b>	<b>176</b>	<b>2</b>	<b>33</b>	<b>40</b>	<b>78</b>	<b>2009</b>
							<i>Gminy wiejskie:</i>
12	8	36	12	12	25	34	2008 ..... Strzeleczyki
<b>13</b>	<b>10</b>	<b>33</b>	<b>12</b>	<b>10</b>	<b>25</b>	<b>36</b>	<b>2009</b>
11	6	25	10	7	10	25	2008 ..... Walce
<b>13</b>	<b>5</b>	<b>25</b>	<b>10</b>	<b>7</b>	<b>11</b>	<b>26</b>	<b>2009</b>
269	163	501	89	173	224	387	2008 ..... <b>Powiat oleski</b>
<b>240</b>	<b>149</b>	<b>479</b>	<b>90</b>	<b>171</b>	<b>233</b>	<b>386</b>	<b>2009</b>
							<i>Gminy miejsko-wiejskie:</i>
42	24	48	8	21	20	43	2008 ..... Dobrodzień
<b>39</b>	<b>19</b>	<b>45</b>	<b>8</b>	<b>21</b>	<b>24</b>	<b>44</b>	<b>2009</b>
19	17	32	3	16	16	24	2008 ..... w tym miasto
<b>15</b>	<b>13</b>	<b>31</b>	<b>3</b>	<b>16</b>	<b>20</b>	<b>22</b>	<b>2009</b>
26	11	27	12	18	20	29	2008 ..... Gorzów Śląski
<b>23</b>	<b>10</b>	<b>29</b>	<b>12</b>	<b>18</b>	<b>20</b>	<b>28</b>	<b>2009</b>
12	7	13	3	14	15	13	2008 ..... w tym miasto
<b>11</b>	<b>6</b>	<b>13</b>	<b>3</b>	<b>14</b>	<b>15</b>	<b>15</b>	<b>2009</b>
86	60	231	26	71	117	138	2008 ..... Olesno
<b>75</b>	<b>56</b>	<b>236</b>	<b>27</b>	<b>69</b>	<b>120</b>	<b>138</b>	<b>2009</b>
63	53	195	11	57	105	94	2008 ..... w tym miasto
<b>56</b>	<b>49</b>	<b>200</b>	<b>12</b>	<b>56</b>	<b>109</b>	<b>93</b>	<b>2009</b>
77	46	132	12	44	46	100	2008 ..... Praszka
<b>71</b>	<b>45</b>	<b>113</b>	<b>12</b>	<b>43</b>	<b>45</b>	<b>93</b>	<b>2009</b>
39	36	111	4	36	40	81	2008 ..... w tym miasto
<b>37</b>	<b>37</b>	<b>98</b>	<b>4</b>	<b>35</b>	<b>40</b>	<b>71</b>	<b>2009</b>
							<i>Gminy wiejskie:</i>
9	3	16	11	5	4	18	2008 ..... Radłów
<b>8</b>	<b>3</b>	<b>14</b>	<b>11</b>	<b>5</b>	<b>5</b>	<b>21</b>	<b>2009</b>
22	15	34	13	7	12	41	2008 ..... Rudniki
<b>18</b>	<b>13</b>	<b>33</b>	<b>13</b>	<b>8</b>	<b>14</b>	<b>40</b>	<b>2009</b>
7	4	13	7	7	5	18	2008 ..... Zębowice
<b>6</b>	<b>3</b>	<b>9</b>	<b>7</b>	<b>7</b>	<b>5</b>	<b>22</b>	<b>2009</b>

TABL. 8. **PODMIOTY GOSPODARKI NARODOWEJ WEDŁUG SEKCJI PKD, PODREGIONÓW, POWI**  
Stan w dniu 31 XII

WYSZCZEGÓLNIENIE	Ogółem	W tym					
		rolnictwo, łowiectwo i leśnic- two	przemysł		budow- nictwo	handel i naprawy <sup>Δ</sup>	hotele i restau- racje
			razem	w tym przetwór- stwo przemy- słowe			
<b>Powiat opolski</b> ..... 2008	10776	720	1256	1241	1864	2672	313
..... 2009	<b>10774</b>	<b>705</b>	<b>1255</b>	<b>1237</b>	<b>1871</b>	<b>2635</b>	<b>322</b>
<i>Gminy miejsko-wiejskie:</i>							
Niemodlin ..... 2008	1550	134	121	116	198	469	32
..... 2009	<b>1491</b>	<b>121</b>	<b>117</b>	<b>111</b>	<b>188</b>	<b>451</b>	<b>30</b>
w tym miasto ..... 2008	961	52	74	72	117	280	18
..... 2009	<b>926</b>	<b>46</b>	<b>74</b>	<b>71</b>	<b>112</b>	<b>272</b>	<b>14</b>
Ozimek ..... 2008	1398	46	162	160	175	374	50
..... 2009	<b>1396</b>	<b>44</b>	<b>160</b>	<b>158</b>	<b>177</b>	<b>375</b>	<b>50</b>
w tym miasto ..... 2008	844	11	73	72	81	236	28
..... 2009	<b>821</b>	<b>9</b>	<b>72</b>	<b>71</b>	<b>84</b>	<b>229</b>	<b>28</b>
Prószków ..... 2008	739	67	79	79	137	163	25
..... 2009	<b>775</b>	<b>61</b>	<b>92</b>	<b>91</b>	<b>138</b>	<b>162</b>	<b>23</b>
w tym miasto ..... 2008	237	22	29	29	33	51	5
..... 2009	<b>257</b>	<b>22</b>	<b>30</b>	<b>30</b>	<b>31</b>	<b>52</b>	<b>5</b>
<i>Gminy wiejskie:</i>							
Chrzastowice ..... 2008	501	25	74	73	83	112	19
..... 2009	<b>531</b>	<b>25</b>	<b>76</b>	<b>74</b>	<b>93</b>	<b>110</b>	<b>20</b>
Dąbrowa ..... 2008	765	38	66	66	171	192	24
..... 2009	<b>778</b>	<b>39</b>	<b>68</b>	<b>68</b>	<b>177</b>	<b>185</b>	<b>26</b>
Dobrzeń Wielki ..... 2008	1116	53	139	137	235	243	24
..... 2009	<b>1118</b>	<b>56</b>	<b>131</b>	<b>129</b>	<b>235</b>	<b>252</b>	<b>26</b>
Komprachcice ..... 2008	1010	45	112	111	172	286	18
..... 2009	<b>1021</b>	<b>47</b>	<b>114</b>	<b>113</b>	<b>167</b>	<b>288</b>	<b>21</b>
Łubniany ..... 2008	777	67	134	133	151	154	23
..... 2009	<b>795</b>	<b>68</b>	<b>132</b>	<b>131</b>	<b>159</b>	<b>152</b>	<b>22</b>
Murów ..... 2008	387	40	61	61	74	81	9
..... 2009	<b>370</b>	<b>42</b>	<b>52</b>	<b>52</b>	<b>70</b>	<b>83</b>	<b>10</b>
Popielów ..... 2008	613	58	76	75	140	156	13
..... 2009	<b>589</b>	<b>58</b>	<b>71</b>	<b>70</b>	<b>134</b>	<b>149</b>	<b>16</b>
Tarnów Opolski ..... 2008	625	29	66	65	133	129	21
..... 2009	<b>627</b>	<b>29</b>	<b>70</b>	<b>69</b>	<b>134</b>	<b>125</b>	<b>16</b>
Tułowice ..... 2008	527	58	83	83	54	134	12
..... 2009	<b>507</b>	<b>53</b>	<b>88</b>	<b>88</b>	<b>50</b>	<b>128</b>	<b>13</b>
Turawa ..... 2008	768	60	83	82	141	179	43
..... 2009	<b>776</b>	<b>62</b>	<b>84</b>	<b>83</b>	<b>149</b>	<b>175</b>	<b>49</b>

## ATÓW I GMIN (cd.)

sekcje PKD							WYSZCZEGÓLNIENIE
transport, gospodarka magazynowa i łączność	pośrednictwo finansowe	obsługa nieruchomości i firm <sup>Δ</sup>	administracja publiczna i obrona narodowa; obowiązkowe ubezpieczenia społeczne i zdrowotne <sup>Δ</sup>	edukacja	ochrona zdrowia i pomoc społeczna	działalność usługowa komunalna, społeczna i indywidualna, pozostała	
662	369	1444	105	263	355	750	2008 ..... Powiat opolski
<b>655</b>	<b>342</b>	<b>1464</b>	<b>106</b>	<b>275</b>	<b>372</b>	<b>768</b>	<b>2009</b>
							<i>Gminy miejsko-wiejskie:</i>
130	46	273	8	28	32	78	2008 ..... Niemodlin
<b>132</b>	<b>36</b>	<b>267</b>	<b>8</b>	<b>26</b>	<b>32</b>	<b>82</b>	<b>2009</b>
79	37	204	2	19	25	53	2008 ..... w tym miasto
<b>78</b>	<b>27</b>	<b>205</b>	<b>2</b>	<b>17</b>	<b>25</b>	<b>53</b>	<b>2009</b>
67	67	242	10	35	52	117	2008 ..... Ozimek
<b>68</b>	<b>65</b>	<b>242</b>	<b>10</b>	<b>36</b>	<b>48</b>	<b>119</b>	<b>2009</b>
41	46	191	2	25	43	66	2008 ..... w tym miasto
<b>37</b>	<b>45</b>	<b>184</b>	<b>2</b>	<b>27</b>	<b>37</b>	<b>65</b>	<b>2009</b>
38	24	92	9	26	31	48	2008 ..... Prószków
<b>41</b>	<b>25</b>	<b>116</b>	<b>9</b>	<b>27</b>	<b>30</b>	<b>51</b>	<b>2009</b>
10	9	34	4	11	11	18	2008 ..... w tym miasto
<b>8</b>	<b>10</b>	<b>52</b>	<b>4</b>	<b>12</b>	<b>11</b>	<b>20</b>	<b>2009</b>
							<i>Gminy wiejskie:</i>
32	17	58	9	18	20	34	2008 ..... Chrzastowice
<b>30</b>	<b>19</b>	<b>64</b>	<b>9</b>	<b>21</b>	<b>22</b>	<b>42</b>	<b>2009</b>
45	34	88	8	31	24	44	2008 ..... Dąbrowa
<b>46</b>	<b>31</b>	<b>89</b>	<b>8</b>	<b>35</b>	<b>26</b>	<b>48</b>	<b>2009</b>
65	24	162	7	29	53	82	2008 ..... Dobrzeń Wielki
<b>64</b>	<b>24</b>	<b>150</b>	<b>7</b>	<b>30</b>	<b>58</b>	<b>85</b>	<b>2009</b>
56	45	131	10	17	36	82	2008 ..... Komprachcice
<b>54</b>	<b>44</b>	<b>132</b>	<b>10</b>	<b>19</b>	<b>45</b>	<b>80</b>	<b>2009</b>
46	29	81	6	17	23	46	2008 ..... Łubniany
<b>50</b>	<b>28</b>	<b>87</b>	<b>7</b>	<b>18</b>	<b>24</b>	<b>48</b>	<b>2009</b>
20	14	35	9	10	7	27	2008 ..... Murów
<b>18</b>	<b>12</b>	<b>30</b>	<b>9</b>	<b>9</b>	<b>8</b>	<b>27</b>	<b>2009</b>
43	16	46	7	11	12	35	2008 ..... Popielów
<b>41</b>	<b>13</b>	<b>46</b>	<b>7</b>	<b>10</b>	<b>13</b>	<b>31</b>	<b>2009</b>
55	18	86	6	10	20	52	2008 ..... Tarnów Opolski
<b>50</b>	<b>16</b>	<b>92</b>	<b>6</b>	<b>11</b>	<b>19</b>	<b>59</b>	<b>2009</b>
24	21	69	5	13	10	44	2008 ..... Tułowice
<b>22</b>	<b>16</b>	<b>67</b>	<b>5</b>	<b>12</b>	<b>14</b>	<b>39</b>	<b>2009</b>
41	14	81	11	18	35	61	2008 ..... Turawa
<b>39</b>	<b>13</b>	<b>82</b>	<b>11</b>	<b>21</b>	<b>33</b>	<b>57</b>	<b>2009</b>

TABL. 8. **PODMIOTY GOSPODARKI NARODOWEJ WEDŁUG SEKCJI PKD, PODREGIONÓW, POWI**  
Stan w dniu 31 XII

WYSZCZEGÓLNIENIE	Ogółem	W tym						
		rolnictwo, łowiectwo i leśnic- two	przemysł		budow- nictwo	handel i naprawy <sup>Δ</sup>	hotele i restau- racje	
			razem	w tym przetwór- stwo przemy- słowe				
<b>Powiat strzelecki</b> .....	2008	4931	230	462	451	717	1376	162
	<b>2009</b>	<b>4958</b>	<b>240</b>	<b>456</b>	<b>439</b>	<b>754</b>	<b>1361</b>	<b>166</b>
<i>Gminy miejsko-wiejskie:</i>								
Kolonowskie .....	2008	287	23	41	38	50	71	9
	<b>2009</b>	<b>294</b>	<b>18</b>	<b>42</b>	<b>38</b>	<b>56</b>	<b>72</b>	<b>10</b>
w tym miasto .....	2008	168	14	22	21	27	47	5
	<b>2009</b>	<b>176</b>	<b>11</b>	<b>22</b>	<b>20</b>	<b>30</b>	<b>50</b>	<b>6</b>
Leśnica .....	2008	444	19	44	43	51	122	21
	<b>2009</b>	<b>443</b>	<b>24</b>	<b>40</b>	<b>39</b>	<b>53</b>	<b>118</b>	<b>17</b>
w tym miasto .....	2008	183	5	14	13	16	52	6
	<b>2009</b>	<b>178</b>	<b>5</b>	<b>13</b>	<b>12</b>	<b>17</b>	<b>47</b>	<b>4</b>
Strzelce Opolskie .....	2008	2589	78	217	214	350	811	83
	<b>2009</b>	<b>2558</b>	<b>80</b>	<b>216</b>	<b>209</b>	<b>352</b>	<b>787</b>	<b>89</b>
w tym miasto .....	2008	1894	19	133	131	196	655	56
	<b>2009</b>	<b>1841</b>	<b>21</b>	<b>134</b>	<b>131</b>	<b>196</b>	<b>622</b>	<b>59</b>
Ujazd .....	2008	318	23	31	31	60	82	4
	<b>2009</b>	<b>330</b>	<b>25</b>	<b>29</b>	<b>29</b>	<b>69</b>	<b>78</b>	<b>5</b>
w tym miasto .....	2008	136	4	21	21	17	34	1
	<b>2009</b>	<b>137</b>	<b>5</b>	<b>19</b>	<b>19</b>	<b>18</b>	<b>34</b>	<b>2</b>
Zawadzkie .....	2008	639	36	62	59	60	150	27
	<b>2009</b>	<b>644</b>	<b>40</b>	<b>61</b>	<b>58</b>	<b>64</b>	<b>151</b>	<b>27</b>
w tym miasto .....	2008	483	19	45	43	41	114	21
	<b>2009</b>	<b>486</b>	<b>21</b>	<b>44</b>	<b>42</b>	<b>49</b>	<b>109</b>	<b>21</b>
<i>Gminy wiejskie:</i>								
Izbicko .....	2008	320	27	29	28	79	63	9
	<b>2009</b>	<b>332</b>	<b>29</b>	<b>30</b>	<b>29</b>	<b>87</b>	<b>67</b>	<b>8</b>
Jemielnica .....	2008	334	24	38	38	67	77	9
	<b>2009</b>	<b>357</b>	<b>24</b>	<b>38</b>	<b>37</b>	<b>73</b>	<b>88</b>	<b>10</b>
<b>Miasto na prawach powiatu – Opole</b>	2008	19924	167	1406	1380	1888	5260	548
	<b>2009</b>	<b>19738</b>	<b>187</b>	<b>1446</b>	<b>1418</b>	<b>1907</b>	<b>5138</b>	<b>579</b>

## ATÓW I GMIN (dok.)

sekcje PKD							WYSZCZEGÓLNIENIE
transport, gospodarka magazynowa i łączność	pośrednictwo finansowe	obsługa nieruchomości i firm <sup>Δ</sup>	administracja publiczna i obrona narodowa; obowiązkowe ubezpieczenia społeczne i zdrowotne <sup>Δ</sup>	edukacja	ochrona zdrowia i pomoc społeczna	działalność usługowa komunalna, społeczna i indywidualna, pozostała	
309	182	602	67	167	240	417	2008 ..... Powiat strzelecki
<b>314</b>	<b>163</b>	<b>590</b>	<b>68</b>	<b>169</b>	<b>252</b>	<b>425</b>	<b>2009</b>
							<i>Gminy miejsko-wiejskie:</i>
16	7	18	6	7	10	29	2008 ..... Kolonowskie
<b>17</b>	<b>6</b>	<b>20</b>	<b>7</b>	<b>7</b>	<b>8</b>	<b>31</b>	<b>2009</b>
10	3	9	4	5	6	16	2008 ..... w tym miasto
<b>11</b>	<b>3</b>	<b>12</b>	<b>4</b>	<b>5</b>	<b>6</b>	<b>16</b>	<b>2009</b>
32	12	47	10	17	20	49	2008 ..... Leśnica
<b>33</b>	<b>10</b>	<b>47</b>	<b>10</b>	<b>20</b>	<b>25</b>	<b>46</b>	<b>2009</b>
6	4	21	4	13	17	25	2008 ..... w tym miasto
<b>8</b>	<b>4</b>	<b>20</b>	<b>4</b>	<b>15</b>	<b>19</b>	<b>22</b>	<b>2009</b>
153	110	336	26	84	142	199	2008 ..... Strzelce Opolskie
<b>156</b>	<b>96</b>	<b>330</b>	<b>26</b>	<b>82</b>	<b>145</b>	<b>199</b>	<b>2009</b>
109	92	287	15	60	129	143	2008 ..... w tym miasto
<b>109</b>	<b>76</b>	<b>283</b>	<b>15</b>	<b>58</b>	<b>128</b>	<b>140</b>	<b>2009</b>
37	4	31	7	7	13	19	2008 ..... Ujazd
<b>39</b>	<b>3</b>	<b>32</b>	<b>7</b>	<b>7</b>	<b>15</b>	<b>21</b>	<b>2009</b>
13	1	19	3	3	10	10	2008 ..... w tym miasto
<b>12</b>	<b>-</b>	<b>20</b>	<b>3</b>	<b>3</b>	<b>11</b>	<b>10</b>	<b>2009</b>
31	27	121	5	31	36	53	2008 ..... Zawadzkie
<b>31</b>	<b>27</b>	<b>112</b>	<b>5</b>	<b>32</b>	<b>39</b>	<b>55</b>	<b>2009</b>
20	23	103	3	23	31	40	2008 ..... w tym miasto
<b>20</b>	<b>22</b>	<b>97</b>	<b>3</b>	<b>24</b>	<b>33</b>	<b>43</b>	<b>2009</b>
							<i>Gminy wiejskie:</i>
16	10	30	6	14	9	28	2008 ..... Izbicko
<b>14</b>	<b>10</b>	<b>30</b>	<b>6</b>	<b>14</b>	<b>9</b>	<b>28</b>	<b>2009</b>
24	12	19	7	7	10	40	2008 ..... Jemielnica
<b>24</b>	<b>11</b>	<b>19</b>	<b>7</b>	<b>7</b>	<b>11</b>	<b>45</b>	<b>2009</b>
1240	1081	5364	84	467	962	1454	2008 ..... Miasto na prawach powiatu – Opole
<b>1255</b>	<b>984</b>	<b>5203</b>	<b>84</b>	<b>476</b>	<b>983</b>	<b>1492</b>	<b>2009</b>

TABL. 9. **PODMIOTY GOSPODARKI NARODOWEJ WEDŁUG WYBRANYCH SEKCJI PKD, LICZBY**  
Stan w dniu 31 XII

WYSZCZEGÓLNIENIE a – do 9 pracujących b – 10 – 49 c – 50 pracujących i więcej	Ogółem	W tym					
		rolnictwo, łowiectwo i leśnic- two	przemysł		budow- nictwo	handel i naprawy <sup>Δ</sup>	hotele i restau- racje
			razem	w tym przetwór- stwo przemy- słowe			
<b>WOJEWÓDZTWO</b> .....	<b>91078</b>	<b>3588</b>	<b>7796</b>	<b>7700</b>	<b>11974</b>	<b>25689</b>	<b>2775</b>
a	3570	204	718	688	368	661	116
b	833	27	265	236	38	64	4
c							
<b>PODREGION NYSKI</b> .....	<b>36221</b>	<b>1553</b>	<b>3076</b>	<b>3049</b>	<b>4925</b>	<b>10765</b>	<b>1082</b>
a	1298	115	265	251	127	222	32
b	275	14	89	79	4	17	1
c							
<b>Powiat brzeski</b> .....	<b>9402</b>	<b>332</b>	<b>745</b>	<b>742</b>	<b>1411</b>	<b>2675</b>	<b>215</b>
a	295	27	65	62	31	46	9
b	63	1	21	19	2	6	–
c							
<i>Gminy miejskie:</i>							
Brzeg .....	4973	60	363	362	602	1449	114
a	129	1	38	38	12	22	7
b	37	1	11	9	1	3	–
c							
<i>Gminy miejsko-wiejskie:</i>							
Grodków .....	1536	77	140	140	219	463	38
a	66	14	11	10	7	8	–
b	15	–	4	4	0	3	–
c							
w tym miasto .....	979	18	93	93	124	332	18
a	38	1	5	5	7	7	–
b	13	–	3	3	–	3	–
c							
Lewin Brzeski .....	1203	41	79	79	291	286	24
a	33	5	2	1	3	5	1
b	5	–	2	2	1	–	–
c							
w tym miasto .....	683	17	45	45	150	165	10
a	12	1	1	–	1	1	1
b	3	–	2	2	–	–	–
c							
<i>Gminy wiejskie:</i>							
Lubsza .....	710	86	70	68	134	185	14
a	29	2	6	6	4	5	–
b	2	–	2	2	–	–	–
c							
Olszanka .....	309	28	27	27	64	80	4
a	16	3	2	2	2	3	–
b	2	–	1	1	–	–	–
c							
Skarbimierz .....	671	40	66	66	101	212	21
a	22	2	6	5	3	3	1
b	2	–	1	1	–	–	–
c							
<b>Powiat kluczborski</b> .....	<b>5863</b>	<b>286</b>	<b>558</b>	<b>556</b>	<b>816</b>	<b>1610</b>	<b>158</b>
a	197	14	43	41	23	35	4
b	46	2	13	12	1	3	–
c							
<i>Gminy miejsko-wiejskie:</i>							
Byczyna .....	717	43	60	58	88	182	34
a	28	3	10	9	1	4	2
b	3	1	1	1	–	–	–
c							
w tym miasto .....	411	15	26	25	45	104	20
a	17	–	9	8	–	1	2
b	2	–	1	1	–	–	–
c							



## PRACUJĄCYCH, PODREGIONÓW, POWIATÓW I GMIN W 2009 R.

sekcje PKD							WYSZCZEGÓLNIENIE a – do 9 pracujących b – 10 – 49 c – 50 pracujących i więcej
transport, gospodarka maga- zynowa i łączność	pośred- nictwo finansowe	obsługa nierucho- mości i firm <sup>Δ</sup>	adminis- tracja publiczna i obrona narodowa; obowią- zkowe ubez- pieczenia społeczne i zdro- wotne <sup>Δ</sup>	edukacja	ochrona zdrowia i pomoc społeczna	działalność usługowa komunal- na, spo- łeczna i indywi- dualna, pozostała	
<b>5145</b>	<b>3461</b>	<b>17469</b>	<b>691</b>	<b>1846</b>	<b>3945</b>	<b>6685</b>	a ..... <b>WOJEWÓDZTWO</b>
<b>128</b>	<b>28</b>	<b>209</b>	<b>104</b>	<b>595</b>	<b>204</b>	<b>233</b>	b
<b>37</b>	<b>10</b>	<b>46</b>	<b>99</b>	<b>152</b>	<b>54</b>	<b>37</b>	c
<b>1803</b>	<b>1250</b>	<b>6837</b>	<b>276</b>	<b>739</b>	<b>1461</b>	<b>2448</b>	a ..... <b>PODREGION NYSKI</b>
<b>32</b>	<b>8</b>	<b>48</b>	<b>30</b>	<b>224</b>	<b>83</b>	<b>111</b>	b
<b>10</b>	<b>5</b>	<b>11</b>	<b>39</b>	<b>61</b>	<b>18</b>	<b>6</b>	c
<b>488</b>	<b>332</b>	<b>1999</b>	<b>46</b>	<b>182</b>	<b>358</b>	<b>618</b>	a ..... <b>Powiat brzeski</b>
<b>9</b>	<b>2</b>	<b>13</b>	<b>5</b>	<b>47</b>	<b>28</b>	<b>13</b>	b
<b>1</b>	<b>1</b>	<b>4</b>	<b>10</b>	<b>14</b>	<b>2</b>	<b>1</b>	c
							<i>Gminy miejskie:</i>
221	189	1336	4	101	219	314	a ..... Brzeg
2	1	7	1	17	15	6	b
1	–	2	8	8	1	1	c
							<i>Gminy miejsko-wiejskie:</i>
110	44	227	13	30	69	106	a ..... Grodków
5	–	2	–	9	8	2	b
–	1	1	2	3	1	–	c
59	33	158	1	22	61	60	a ..... w tym miasto
3	–	2	–	4	7	2	b
–	1	1	2	3	–	–	c
62	49	251	8	7	30	75	a ..... Lewin Brzeski
–	–	2	1	9	4	1	b
–	–	1	–	1	–	–	c
27	23	182	3	5	20	36	a ..... w tym miasto
–	–	1	1	3	1	1	b
–	–	–	–	1	–	–	c
							<i>Gminy wiejskie:</i>
39	23	71	9	15	16	48	a ..... Lubsza
–	1	1	1	7	1	1	b
–	–	–	–	–	–	–	c
19	11	22	7	15	8	24	a ..... Olszanka
–	–	–	1	3	–	2	b
–	–	–	–	1	–	–	c
37	16	92	5	14	16	51	a ..... Skarbimierz
2	–	1	1	2	–	1	b
–	–	–	–	1	–	–	c
<b>284</b>	<b>204</b>	<b>1134</b>	<b>44</b>	<b>133</b>	<b>241</b>	<b>394</b>	a ..... <b>Powiat kluczborski</b>
<b>6</b>	<b>1</b>	<b>6</b>	<b>4</b>	<b>35</b>	<b>14</b>	<b>12</b>	b
<b>3</b>	<b>1</b>	<b>1</b>	<b>7</b>	<b>12</b>	<b>3</b>	<b>–</b>	c
							<i>Gminy miejsko-wiejskie:</i>
44	30	139	9	15	21	51	a ..... Buczyna
–	–	–	1	5	1	1	b
–	–	–	–	1	–	–	c
23	20	102	2	6	19	29	a ..... w tym miasto
–	–	–	1	2	1	1	b
–	–	–	–	1	–	–	c

TABL. 9. **PODMIOTY GOSPODARKI NARODOWEJ WEDŁUG WYBRANYCH SEKCJI PKD, LICZBY**  
Stan w dniu 31 XII

WYSZCZEGÓLNIENIE a – do 9 pracujących b – 10 – 49 c – 50 pracujących i więcej	Ogółem	W tym					
		rolnictwo, łowiectwo i leśnic- two	przemysł		budow- nictwo	handel i naprawy <sup>Δ</sup>	hotele i restau- racje
			razem	w tym przetwó- rstwo przemy- słowe			
<b>Powiat kluczborski (dok.)</b>							
<i>Gminy miejsko-wiejskie (dok.):</i>							
Kluczbork .....	a 3755	120	345	345	471	1098	89
	b 123	6	26	26	18	23	2
	c 35	1	10	9	1	2	–
w tym miasto .....	a 2929	39	242	242	309	890	62
	b 88	2	13	13	14	21	1
	c 34	1	10	9	1	2	–
Wółczyn .....	a 1050	73	117	117	189	263	23
	b 34	4	5	4	–	5	–
	c 6	–	2	2	–	1	–
w tym miasto .....	a 602	6	53	53	99	154	16
	b 17	–	3	2	–	5	–
	c 6	–	2	2	–	1	–
<i>Gminy wiejskie:</i>							
Lasowice Wielkie .....	a 341	50	36	36	68	67	12
	b 12	1	2	2	4	3	–
	c 2	–	–	–	–	–	–
<b>Powiat namysłowski .....</b>	<b>a 3950</b>	<b>272</b>	<b>333</b>	<b>332</b>	<b>580</b>	<b>1103</b>	<b>131</b>
	<b>b 127</b>	<b>11</b>	<b>28</b>	<b>27</b>	<b>9</b>	<b>18</b>	<b>1</b>
	<b>c 28</b>	<b>4</b>	<b>10</b>	<b>9</b>	<b>–</b>	<b>1</b>	<b>–</b>
<i>Gminy miejsko-wiejskie:</i>							
Namysłów .....	a 2730	134	214	214	361	777	97
	b 86	5	20	19	6	15	–
	c 25	2	10	9	–	–	–
w tym miasto .....	a 2089	51	157	157	256	616	74
	b 66	1	15	14	5	13	–
	c 21	1	9	8	–	–	–
<i>Gminy wiejskie:</i>							
Domaszowice .....	a 274	29	29	28	40	81	5
	b 8	1	–	–	1	1	–
	c 1	1	–	–	–	–	–
Pokój .....	a 387	52	32	32	65	107	5
	b 14	1	4	4	–	1	1
	c 1	–	–	–	–	1	–
Świerczów .....	a 256	30	27	27	47	55	12
	b 7	–	1	1	1	1	–
	c 1	1	–	–	–	–	–
Wilków .....	a 303	27	31	31	67	83	12
	b 12	4	3	3	1	–	–
	c –	–	–	–	–	–	–



TABL. 9. **PODMIOTY GOSPODARKI NARODOWEJ WEDŁUG WYBRANYCH SEKCJI PKD, LICZBY**  
Stan w dniu 31 XII

WYSZCZEGÓLNIENIE a – do 9 pracujących b – 10 – 49 c – 50 pracujących i więcej	Ogółem	W tym					
		rolnictwo, łowiectwo i leśnic- two	przemysł		budow- nictwo	handel i naprawy <sup>Δ</sup>	hotele i restau- racje
			razem	w tym przetwór- stwo przemy- słowe			
<b>Powiat nyski</b> .....	<b>12887</b>	<b>425</b>	<b>1130</b>	<b>1114</b>	<b>1648</b>	<b>4140</b>	<b>439</b>
<b>a</b>	<b>515</b>	<b>50</b>	<b>98</b>	<b>91</b>	<b>55</b>	<b>101</b>	<b>15</b>
<b>b</b>	<b>93</b>	<b>3</b>	<b>34</b>	<b>30</b>	<b>1</b>	<b>6</b>	<b>–</b>
<b>c</b>							
<i>Gminy miejsko-wiejskie:</i>							
Głucholazy .....	2286	62	202	195	300	725	95
a	94	7	25	23	2	19	4
b	15	–	9	7	–	–	–
c							
w tym miasto .....	1648	18	125	123	192	520	60
a	58	1	20	19	1	14	2
b	12	–	7	6	–	–	–
c							
Korfantów .....	517	51	67	67	78	145	9
a	24	3	8	7	1	2	–
b	4	–	1	1	–	–	–
c							
w tym miasto .....	174	6	31	31	20	57	4
a	14	–	6	5	–	1	–
b	4	–	1	1	–	–	–
c							
Nysa .....	6492	101	513	510	746	2171	193
a	238	12	44	44	42	54	9
b	54	–	17	15	1	6	–
c							
w tym miasto .....	5554	58	424	421	610	1871	157
a	193	–	38	38	33	51	8
b	49	–	14	12	1	5	–
c							
Otmuchów .....	1070	60	90	90	188	306	50
a	53	8	7	6	4	13	1
b	5	1	1	1	–	–	–
c							
w tym miasto .....	519	10	38	38	75	155	31
a	23	–	2	1	1	9	1
b	4	–	1	1	–	–	–
c							
Paczków .....	1134	36	100	98	102	384	47
a	33	2	4	3	4	4	–
b	10	1	4	4	–	–	–
c							
w tym miasto .....	897	17	76	74	71	314	31
a	27	1	2	1	3	4	–
b	9	–	4	4	–	–	–
c							
<i>Gminy wiejskie:</i>							
Kamiennik .....	244	24	25	25	37	88	2
a	10	2	–	–	–	2	–
b	–	–	–	–	–	–	–
c							
Łambinowice .....	489	29	63	61	85	143	15
a	26	6	4	3	–	2	–
b	3	1	1	1	–	–	–
c							
Pakosławice .....	276	29	36	35	40	77	10
a	17	4	1	1	1	3	1
b	–	–	–	–	–	–	–
c							
Skoroszyce .....	379	33	34	33	72	101	18
a	20	6	5	4	1	2	–
b	2	–	1	1	–	–	–
c							

## PRACUJĄCYCH, PODREGIONÓW, POWIATÓW I GMIN W 2009 R. (cd.)

sekcje PKD							WYSZCZEGÓLNIENIE a – do 9 pracujących b – 10 – 49 c – 50 pracujących i więcej
transport, gospodarka maga- zynowa i łączność	pośred- nictwo finansowe	obsługa nierucho- mości i firm <sup>Δ</sup>	adminis- tracja publiczna i obrona narodowa; obowią- zkowe ubez- pieczenia społeczne i zdro- wotne <sup>Δ</sup>	edukacja	ochrona zdrowia i pomoc społeczna	działalność usługowa komunal- na, spo- łeczna i indywi- dualna, pozostała	
<b>601</b>	<b>470</b>	<b>2320</b>	<b>90</b>	<b>241</b>	<b>487</b>	<b>894</b>	<b>a</b> ..... Powiat nyski
<b>12</b>	<b>1</b>	<b>18</b>	<b>7</b>	<b>73</b>	<b>24</b>	<b>61</b>	<b>b</b> .....
<b>3</b>	<b>1</b>	<b>4</b>	<b>12</b>	<b>20</b>	<b>6</b>	<b>3</b>	<b>c</b> .....
							<i>Gminy miejsko-wiejskie:</i>
91	74	491	14	26	77	127	a ..... Głucholazy
2	1	1	–	14	4	15	b .....
–	–	2	1	1	2	–	c .....
52	57	446	4	20	64	90	a ..... w tym miasto
1	1	1	–	8	4	5	b .....
–	–	1	1	1	2	–	c .....
24	16	47	9	11	25	35	a ..... Korfantów
–	–	–	–	4	3	3	b .....
–	–	–	1	1	1	–	c .....
6	2	15	2	2	13	16	a ..... w tym miasto
–	–	–	–	1	3	3	b .....
–	–	–	1	1	1	–	c .....
298	291	1239	18	129	284	509	a ..... Nysa
6	–	12	1	23	10	25	b .....
3	–	1	7	13	3	3	c .....
237	263	1142	7	111	253	421	a ..... w tym miasto
5	–	11	1	16	10	20	b .....
2	–	1	7	13	3	3	c .....
56	33	152	11	31	31	62	a ..... Otmuchów
1	–	1	2	10	2	4	b .....
–	1	–	1	1	–	–	c .....
30	20	97	2	10	16	35	a ..... w tym miasto
–	–	1	–	4	2	3	b .....
–	1	–	1	1	–	–	c .....
55	31	274	6	16	26	57	a ..... Paczków
2	–	1	–	8	4	4	b .....
–	–	1	2	2	–	–	c .....
38	23	249	–	9	23	46	a ..... w tym miasto
2	–	1	–	6	4	4	b .....
–	–	1	2	2	–	–	c .....
							<i>Gminy wiejskie:</i>
11	1	14	8	5	5	24	a ..... Kamiennik
–	–	–	1	2	–	3	b .....
–	–	–	–	–	–	–	c .....
23	15	50	11	11	12	32	a ..... Łambinowice
1	–	3	1	4	–	5	b .....
–	–	–	–	1	–	–	c .....
21	3	14	6	7	10	23	a ..... Pakosławice
–	–	–	1	4	1	1	b .....
–	–	–	–	–	–	–	c .....
22	6	39	7	5	17	25	a ..... Skoroszyce
–	–	–	1	4	–	1	b .....
–	–	–	–	1	–	–	c .....

TABL. 9. **PODMIOTY GOSPODARKI NARODOWEJ WEDŁUG WYBRANYCH SEKCJI PKD, LICZBY**  
Stan w dniu 31 XII

WYSZCZEGÓLNIENIE a – do 9 pracujących b – 10 – 49 c – 50 pracujących i więcej	Ogółem	W tym						
		rolnictwo, łowiectwo i leśnic- two	przemysł		budow- nictwo	handel i naprawy <sup>Δ</sup>	hotele i restau- racje	
			razem	w tym przetwór- stwo przemy- słowe				
<b>Powiat prudnicki</b> .....	<b>a</b>	<b>4119</b>	<b>238</b>	<b>310</b>	<b>305</b>	<b>470</b>	<b>1237</b>	<b>139</b>
	<b>b</b>	<b>164</b>	<b>13</b>	<b>31</b>	<b>30</b>	<b>9</b>	<b>22</b>	<b>3</b>
	<b>c</b>	<b>45</b>	<b>4</b>	<b>11</b>	<b>9</b>	<b>–</b>	<b>1</b>	<b>1</b>
<i>Gminy miejsko-wiejskie:</i>								
Biała .....	a	608	60	50	50	94	160	25
	b	30	4	3	3	–	4	–
	c	3	–	1	–	–	–	–
w tym miasto .....	a	228	12	13	13	27	67	8
	b	14	–	–	–	–	2	–
	c	3	–	1	–	–	–	–
Głogówek .....	a	964	75	88	86	130	280	33
	b	39	4	5	5	4	3	1
	c	10	1	3	3	–	–	1
w tym miasto .....	a	569	15	43	41	64	179	26
	b	24	–	3	3	3	3	1
	c	10	1	3	3	–	–	1
Prudnik .....	a	2305	78	154	151	202	717	74
	b	84	3	22	22	3	15	2
	c	30	2	6	6	–	1	–
w tym miasto .....	a	2014	45	128	126	164	635	67
	b	73	1	21	21	3	14	1
	c	30	2	6	6	–	1	–
<i>Gminy wiejskie:</i>								
Lubrza .....	a	242	25	18	18	44	80	7
	b	11	2	1	–	2	–	–
	c	2	1	1	–	–	–	–
<b>PODREGION OPOLSKI</b> .....	<b>a</b>	<b>54857</b>	<b>2035</b>	<b>4720</b>	<b>4651</b>	<b>7049</b>	<b>14924</b>	<b>1693</b>
	<b>b</b>	<b>2272</b>	<b>89</b>	<b>453</b>	<b>437</b>	<b>241</b>	<b>439</b>	<b>84</b>
	<b>c</b>	<b>558</b>	<b>13</b>	<b>176</b>	<b>157</b>	<b>34</b>	<b>47</b>	<b>3</b>
<b>Powiat głubczycki</b> .....	<b>a</b>	<b>3739</b>	<b>213</b>	<b>225</b>	<b>222</b>	<b>484</b>	<b>1100</b>	<b>92</b>
	<b>b</b>	<b>151</b>	<b>18</b>	<b>22</b>	<b>21</b>	<b>14</b>	<b>25</b>	<b>3</b>
	<b>c</b>	<b>42</b>	<b>3</b>	<b>13</b>	<b>10</b>	<b>3</b>	<b>2</b>	<b>–</b>
<i>Gminy miejsko-wiejskie:</i>								
Baborów .....	a	426	45	26	26	44	128	13
	b	16	3	4	4	1	–	–
	c	2	–	1	–	–	–	–
w tym miasto .....	a	292	29	14	14	27	92	9
	b	11	–	4	4	1	–	–
	c	2	–	1	–	–	–	–
Głubczyce .....	a	2152	97	125	124	267	617	51
	b	87	8	14	14	8	16	3
	c	27	2	8	7	3	1	–
w tym miasto .....	a	1645	40	87	86	170	470	33
	b	65	2	11	11	6	15	3
	c	25	1	8	7	3	1	–

## PRACUJĄCYCH, PODREGIONÓW, POWIATÓW I GMIN W 2009 R. (cd.)

sekcje PKD							WYSZCZEGÓLNIENIE a – do 9 pracujących b – 10 – 49 c – 50 pracujących i więcej
transport, gospodarka magazynowa i łączność	pośrednictwo finansowe	obsługa nieruchomości i firm <sup>Δ</sup>	adminis- tracja publiczna i obrona narodowa; obowiązkowe ubez- pieczenia społeczne i zdro- wotne <sup>Δ</sup>	edukacja	ochrona zdrowia i pomoc społeczna	działalność usługowa komunal- na, spo- łeczna i indywi- dualna, pozostała	
<b>194</b>	<b>128</b>	<b>769</b>	<b>55</b>	<b>97</b>	<b>194</b>	<b>288</b>	<b>a ..... Powiat prudnicki</b>
<b>4</b>	<b>4</b>	<b>5</b>	<b>6</b>	<b>36</b>	<b>10</b>	<b>21</b>	<b>b</b>
<b>2</b>	<b>1</b>	<b>2</b>	<b>6</b>	<b>10</b>	<b>5</b>	<b>2</b>	<b>c</b>
							<i>Gminy miejsko-wiejskie:</i>
23	8	80	19	8	25	56	a ..... Biała
–	1	1	1	11	1	4	b
–	–	–	–	1	1	–	c
4	3	59	2	3	12	18	a ..... w tym miasto
–	1	1	1	6	1	2	b
–	–	–	–	1	1	–	c
49	28	144	18	27	37	55	a ..... Głogówek
2	1	1	1	8	5	4	b
2	–	1	–	2	–	–	c
22	17	115	2	22	34	30	a ..... w tym miasto
1	1	1	1	4	4	2	b
2	–	1	–	2	–	–	c
107	82	524	13	60	129	165	a ..... Prudnik
2	2	3	2	14	4	12	b
–	1	1	6	7	4	2	c
82	69	499	6	51	122	146	a ..... w tym miasto
2	2	3	2	10	4	10	b
–	1	1	6	7	4	2	c
							<i>Gminy wiejskie:</i>
15	10	21	5	2	3	12	a ..... Lubrza
–	–	–	2	3	–	1	b
–	–	–	–	–	–	–	c
<b>3342</b>	<b>2211</b>	<b>10632</b>	<b>415</b>	<b>1107</b>	<b>2484</b>	<b>4237</b>	<b>a .. PODREGION OPOLSKI</b>
<b>96</b>	<b>20</b>	<b>161</b>	<b>74</b>	<b>371</b>	<b>121</b>	<b>122</b>	<b>b</b>
<b>27</b>	<b>5</b>	<b>35</b>	<b>60</b>	<b>91</b>	<b>36</b>	<b>31</b>	<b>c</b>
<b>192</b>	<b>128</b>	<b>725</b>	<b>56</b>	<b>83</b>	<b>150</b>	<b>291</b>	<b>a ..... Powiat głubczycki</b>
<b>3</b>	<b>3</b>	<b>6</b>	<b>7</b>	<b>25</b>	<b>15</b>	<b>10</b>	<b>b</b>
<b>1</b>	<b>–</b>	<b>–</b>	<b>4</b>	<b>9</b>	<b>5</b>	<b>2</b>	<b>c</b>
							<i>Gminy miejsko-wiejskie:</i>
44	17	53	11	5	11	29	a ..... Baborów
1	1	1	1	1	1	2	b
–	–	–	–	1	–	–	c
28	11	48	3	5	10	16	a ..... w tym miasto
1	1	–	1	1	1	1	b
–	–	–	–	1	–	–	c
72	81	522	23	52	96	149	a ..... Głubczyce
1	1	5	4	13	9	5	b
1	–	–	4	5	2	1	c
51	57	493	5	43	85	111	a ..... w tym miasto
–	1	5	4	7	7	4	b
1	–	–	4	5	1	1	c

TABL. 9. **PODMIOTY GOSPODARKI NARODOWEJ WEDŁUG WYBRANYCH SEKCJI PKD, LICZBY**  
Stan w dniu 31 XII

WYSZCZEGÓLNIENIE a – do 9 pracujących b – 10 – 49 c – 50 pracujących i więcej	Ogółem	W tym					
		rolnictwo, łowiectwo i leśnic- two	przemysł		budow- nictwo	handel i naprawy <sup>Δ</sup>	hotele i restau- racje
			razem	w tym przetwór- stwo przemy- słowe			
<b>Powiat głubczycki (dok.)</b>							
<i>Gminy miejsko-wiejskie (dok.):</i>							
Kietrz .....	a 826	44	54	53	120	271	20
	b 30	4	1	1	5	7	–
	c 8	1	4	3	–	1	–
w tym miasto .....	a 575	21	39	38	79	193	13
	b 19	2	1	1	5	5	–
	c 8	1	4	3	–	1	–
<i>Gminy wiejskie:</i>							
Branice .....	a 335	27	20	19	53	84	8
	b 18	3	3	2	–	2	–
	c 5	–	–	–	–	–	–
<b>Powiat kędzierzyński– –kozielski</b>	<b>a 8185</b>	<b>173</b>	<b>694</b>	<b>686</b>	<b>915</b>	<b>2447</b>	<b>295</b>
	<b>b 329</b>	<b>11</b>	<b>65</b>	<b>62</b>	<b>45</b>	<b>60</b>	<b>12</b>
	<b>c 93</b>	<b>1</b>	<b>37</b>	<b>34</b>	<b>6</b>	<b>6</b>	<b>–</b>
<i>Gminy miejskie:</i>							
Kędzierzyn–Kozłe .....	a 6478	54	522	514	686	2008	215
	b 227	3	49	47	32	46	10
	c 82	–	31	29	6	5	–
<i>Gminy wiejskie:</i>							
Bierawa .....	a 398	28	29	29	48	106	22
	b 28	2	3	2	5	3	1
	c 5	–	4	3	–	–	–
Cisek .....	a 267	19	32	32	38	64	13
	b 19	1	5	5	1	–	–
	c 3	1	1	1	–	1	–
Pawłowiczki .....	a 358	32	40	40	41	82	21
	b 18	2	3	3	2	3	–
	c 1	–	–	–	–	–	–
Polska Cerekiew .....	a 177	10	12	12	26	51	6
	b 10	3	1	1	–	1	–
	c 1	–	–	–	–	–	–
Reńska Wieś .....	a 507	30	59	59	76	136	18
	b 27	–	4	4	5	7	1
	c 1	–	1	1	–	–	–
<b>Powiat krapkowicki</b> .....	<b>a 4331</b>	<b>134</b>	<b>389</b>	<b>384</b>	<b>666</b>	<b>1157</b>	<b>167</b>
	<b>b 211</b>	<b>8</b>	<b>51</b>	<b>50</b>	<b>16</b>	<b>28</b>	<b>11</b>
	<b>c 49</b>	<b>1</b>	<b>20</b>	<b>19</b>	<b>4</b>	<b>3</b>	<b>–</b>
<i>Gminy miejsko-wiejskie:</i>							
Gogolin .....	a 714	21	74	73	121	164	28
	b 37	1	8	8	4	4	4
	c 11	–	4	3	1	–	–
w tym miasto .....	a 421	9	42	42	69	102	17
	b 24	–	5	5	3	3	3
	c 5	–	–	–	–	–	–



## PRACUJĄCYCH, PODREGIONÓW, POWIATÓW I GMIN W 2009 R. (cd.)

sekcje PKD							WYSZCZEGÓLNIENIE a – do 9 pracujących b – 10 – 49 c – 50 pracujących i więcej
transport, gospodarka maga- zynowa i łączność	pośred- nictwo finansowe	obsługa nierucho- mości i firm <sup>Δ</sup>	adminis- tracja publiczna i obrona narodowa; obowią- zkowe ubez- pieczenia społeczne i zdro- wotne <sup>Δ</sup>	edukacja	ochrona zdrowia i pomoc społeczna	działalność usługowa komunal- na, spo- łeczna i indywi- dualna, pozostała	
							<b>Powiat głubczycki (dok.)</b>
							<i>Gminy miejsko-wiejskie (dok.):</i>
59	23	126	12	21	15	61	a ..... Kietrz
1	–	–	1	6	2	3	b
–	–	–	–	2	–	–	c
38	19	108	3	11	13	38	a ..... w tym miasto
–	–	–	1	2	2	1	b
–	–	–	–	2	–	–	c
							<i>Gminy wiejskie:</i>
17	7	24	10	5	28	52	a ..... Branice
–	1	–	1	5	3	–	b
–	–	–	–	1	3	1	c
<b>525</b>	<b>300</b>	<b>1615</b>	<b>63</b>	<b>153</b>	<b>405</b>	<b>599</b>	<b>a Powiat kędzierzyńsko-</b>
<b>9</b>	<b>–</b>	<b>20</b>	<b>8</b>	<b>63</b>	<b>17</b>	<b>19</b>	<b>b –kozielski</b>
<b>8</b>	<b>2</b>	<b>7</b>	<b>6</b>	<b>15</b>	<b>3</b>	<b>2</b>	<b>c</b>
							<i>Gminy miejskie:</i>
403	246	1434	14	112	338	445	a ..... Kędzierzyn-Koźle
–	–	19	3	37	16	12	b
7	2	7	6	13	3	2	c
							<i>Gminy wiejskie:</i>
31	14	47	10	3	18	42	a ..... Bierawa
4	–	–	1	7	–	2	b
1	–	–	–	–	–	–	c
23	5	26	9	1	12	25	a ..... Cisek
2	–	–	1	6	1	2	b
–	–	–	–	–	–	–	c
26	11	35	15	15	10	30	a ..... Pawłowiczki
2	–	–	1	5	–	–	b
–	–	–	–	1	–	–	c
5	9	19	5	5	9	20	a ..... Polska Cerekiew
1	–	–	1	1	–	2	b
–	–	–	–	1	–	–	c
37	15	54	10	17	18	37	a ..... Reńska Wieś
–	–	1	1	7	–	1	b
–	–	–	–	–	–	–	c
<b>251</b>	<b>161</b>	<b>705</b>	<b>46</b>	<b>81</b>	<b>193</b>	<b>381</b>	<b>a Powiat krapkowicki</b>
<b>10</b>	<b>3</b>	<b>13</b>	<b>6</b>	<b>41</b>	<b>10</b>	<b>14</b>	<b>b</b>
<b>2</b>	<b>1</b>	<b>1</b>	<b>5</b>	<b>8</b>	<b>3</b>	<b>1</b>	<b>c</b>
							<i>Gminy miejsko-wiejskie:</i>
49	26	98	8	3	37	85	a ..... Gogolin
2	1	1	–	6	2	4	b
1	1	–	1	2	–	1	c
26	14	60	3	2	28	49	a ..... w tym miasto
1	1	–	–	4	1	3	b
–	1	–	1	2	–	1	c

TABL. 9. **PODMIOTY GOSPODARKI NARODOWEJ WEDŁUG WYBRANYCH SEKCJI PKD, LICZBY**  
Stan w dniu 31 XII

WYSZCZEGÓLNIENIE a – do 9 pracujących b – 10 – 49 c – 50 pracujących i więcej	Ogółem	W tym					
		rolnictwo, łowiectwo i leśnic- two	przemysł		budow- nictwo	handel i naprawy <sup>Δ</sup>	hotele i restau- racje
			razem	w tym przetwór- stwo przemy- słowe			
<b>Powiat krapkowicki (dok.)</b>							
<i>Gminy miejsko-wiejskie (dok.):</i>							
Krapkowice .....	a 1975	48	152	152	268	609	59
	b 93	3	23	22	10	17	4
	c 24	–	9	9	3	2	–
w tym miasto .....	a 1647	22	125	125	192	517	50
	b 82	1	22	21	10	17	2
	c 24	–	9	9	3	2	–
Zdzieszowice .....	a 1003	21	83	83	131	259	50
	b 42	2	10	10	1	3	2
	c 10	–	5	5	–	1	–
w tym miasto .....	a 789	7	56	56	90	220	40
	b 30	1	5	5	–	3	2
	c 9	–	4	4	–	1	–
<i>Gminy wiejskie:</i>							
Strzeleczyki .....	a 375	30	49	48	80	71	19
	b 25	1	7	7	1	3	1
	c 3	1	1	1	–	–	–
Walce .....	a 264	14	31	28	66	54	11
	b 14	1	3	3	–	1	–
	c 1	–	1	1	–	–	–
<b>Powiat oleski .....</b>	<b>a 4793</b>	<b>426</b>	<b>580</b>	<b>570</b>	<b>617</b>	<b>1402</b>	<b>127</b>
	<b>b 252</b>	<b>16</b>	<b>77</b>	<b>75</b>	<b>19</b>	<b>42</b>	<b>6</b>
	<b>c 42</b>	<b>1</b>	<b>19</b>	<b>18</b>	<b>3</b>	<b>4</b>	<b>–</b>
<i>Gminy miejsko-wiejskie:</i>							
Dobrodzień .....	a 633	54	134	133	62	171	28
	b 60	3	33	33	4	5	1
	c 6	–	4	4	–	–	–
w tym miasto .....	a 337	13	76	76	28	94	17
	b 40	1	23	23	2	4	1
	c 3	–	1	1	–	–	–
Gorzów Śląski .....	a 388	40	39	38	54	113	13
	b 20	4	3	2	–	3	–
	c 5	–	4	4	–	–	–
w tym miasto .....	a 198	12	18	17	25	66	6
	b 10	1	1	–	–	3	–
	c 4	–	3	3	–	–	–
Olesno .....	a 1659	95	156	150	233	446	47
	b 65	2	10	9	7	14	2
	c 21	1	6	6	3	2	–
w tym miasto .....	a 1184	34	96	92	130	350	30
	b 51	1	8	7	5	13	2
	c 21	1	6	6	3	2	–
Praszka .....	a 1210	91	149	148	123	427	22
	b 64	2	20	20	6	13	1
	c 9	–	5	4	–	2	–
w tym miasto .....	a 857	35	91	90	87	320	19
	b 42	1	11	11	4	10	1
	c 8	–	5	4	–	1	–

## PRACUJĄCYCH, PODREGIONÓW, POWIATÓW I GMIN W 2009 R. (cd.)

sekcje PKD							WYSZCZEGÓLNIENIE a – do 9 pracujących b – 10 – 49 c – 50 pracujących i więcej
transport, gospodarka magazynowa i łączność	pośred- nictwo finansowe	obsługa nierucho- mości i firm <sup>Δ</sup>	adminis- tracja publiczna i obrona narodowa; obowią- zkowe ubez- pieczenia społeczne i zdro- wotne <sup>Δ</sup>	edukacja	ochrona zdrowia i pomoc społeczna	działalność usługowa komunal- na, spo- łeczna i indywi- dualna, pozostała	
							<b>Powiat krapkowicki (dok.)</b>
							<i>Gminy miejsko-wiejskie (dok.):</i>
139	74	348	12	48	80	138	a .....
4	1	5	4	11	5	6	b .....
–	–	1	3	4	2	–	c .....
122	71	320	4	40	74	110	a ..... w tym miasto
4	1	4	4	8	5	4	b .....
–	–	1	3	4	2	–	c .....
39	46	203	6	26	42	97	a ..... Zdieszowice
2	1	5	–	11	2	3	b .....
1	–	–	1	2	–	–	c .....
28	39	171	1	24	38	75	a ..... w tym miasto
1	1	5	–	7	2	3	b .....
1	–	–	1	2	–	–	c .....
							<i>Gminy wiejskie:</i>
13	10	31	11	3	23	35	a ..... Strzeleczyki
–	–	2	1	7	1	1	b .....
–	–	–	–	–	1	–	c .....
11	5	25	9	1	11	26	a ..... Walce
2	–	–	1	6	–	–	b .....
–	–	–	–	–	–	–	c .....
<b>230</b>	<b>148</b>	<b>474</b>	<b>76</b>	<b>116</b>	<b>216</b>	<b>381</b>	a ..... <b>Powiat oleski</b>
<b>10</b>	<b>1</b>	<b>4</b>	<b>11</b>	<b>45</b>	<b>16</b>	<b>5</b>	b .....
–	–	<b>1</b>	<b>3</b>	<b>10</b>	<b>1</b>	–	c .....
							<i>Gminy miejsko-wiejskie:</i>
38	19	44	7	13	20	43	a ..... Dobrodzień
1	–	–	1	7	4	1	b .....
–	–	1	–	1	–	–	c .....
15	13	30	2	12	16	21	a ..... w tym miasto
–	–	–	1	3	4	1	b .....
–	–	1	–	1	–	–	c .....
22	10	29	11	11	19	27	a ..... Gorzów Śląski
1	–	–	1	6	1	1	b .....
–	–	–	–	1	–	–	c .....
11	6	13	2	11	14	14	a ..... w tym miasto
–	–	–	1	2	1	1	b .....
–	–	–	–	1	–	–	c .....
69	56	235	19	55	112	136	a ..... Olesno
6	–	1	5	9	7	2	b .....
–	–	–	3	5	1	–	c .....
52	49	199	4	46	103	91	a ..... w tym miasto
4	–	1	5	5	5	2	b .....
–	–	–	3	5	1	–	c .....
69	44	111	11	29	42	92	a ..... Praszka
2	1	2	1	12	3	1	b .....
–	–	–	–	2	–	–	c .....
36	36	97	3	26	37	70	a ..... w tym miasto
1	1	1	1	7	3	1	b .....
–	–	–	–	2	–	–	c .....

TABL. 9. **PODMIOTY GOSPODARKI NARODOWEJ WEDŁUG WYBRANYCH SEKCJI PKD, LICZBY**  
Stan w dniu 31 XII

WYSZCZEGÓLNIENIE a – do 9 pracujących b – 10 – 49 c – 50 pracujących i więcej	Ogółem	W tym					
		rolnictwo, łowiectwo i leśnic- two	przemysł		budow- nictwo	handel i naprawy <sup>Δ</sup>	hotele i restau- racje
			razem	w tym przetwór- stwo przemy- słowe			
<b>Powiat oleski (dok.)</b>							
<i>Gminy wiejskie:</i>							
Radłów .....	a 206	35	26	26	44	35	5
	b 13	1	1	1	1	2	2
	c –	–	–	–	–	–	–
Rudniki .....	a 548	79	59	59	81	189	8
	b 24	3	9	9	1	4	–
	c –	–	–	–	–	–	–
Zębowice .....	a 149	32	17	16	20	21	4
	b 6	1	1	1	–	1	–
	c 1	–	–	–	–	–	–
<b>Powiat opolski .....</b>	<b>a 10264</b>	<b>679</b>	<b>1131</b>	<b>1122</b>	<b>1828</b>	<b>2554</b>	<b>302</b>
	<b>b 437</b>	<b>21</b>	<b>91</b>	<b>88</b>	<b>41</b>	<b>71</b>	<b>19</b>
	<b>c 73</b>	<b>5</b>	<b>33</b>	<b>27</b>	<b>2</b>	<b>10</b>	<b>1</b>
<i>Gminy miejsko-wiejskie:</i>							
Niemodlin .....	a 1433	115	102	99	184	444	28
	b 49	5	11	11	4	6	2
	c 9	1	4	1	–	1	–
w tym miasto .....	a 883	43	64	63	108	265	12
	b 36	3	7	7	4	6	2
	c 7	–	3	1	–	1	–
Ozimek .....	a 1331	44	140	139	173	361	49
	b 52	–	11	11	4	13	1
	c 13	–	9	8	–	1	–
w tym miasto .....	a 789	9	64	63	81	222	27
	b 23	–	3	3	3	6	1
	c 9	–	5	5	–	1	–
Prószków .....	a 728	58	78	77	137	154	21
	b 41	3	13	13	1	5	2
	c 6	–	1	1	–	3	–
w tym miasto .....	a 238	20	27	27	31	50	5
	b 17	2	3	3	–	1	–
	c 2	–	–	–	–	1	–
<i>Gminy wiejskie:</i>							
Chrzastowice .....	a 505	25	71	69	92	105	19
	b 25	–	5	5	1	5	1
	c 1	–	–	–	–	–	–
Dąbrowa .....	a 744	37	65	65	172	177	23
	b 34	2	3	3	5	8	3
	c –	–	–	–	–	–	–
Dobrzeń Wielki .....	a 1036	54	115	115	222	239	21
	b 63	1	10	10	11	11	5
	c 19	1	6	4	2	2	–
Komprachcice .....	a 989	47	111	111	166	279	18
	b 30	–	3	2	1	9	2
	c 2	–	–	–	–	–	1

## PRACUJĄCYCH, PODREGIONÓW, POWIATÓW I GMIN W 2009 R. (cd.)

sekcje PKD							WYSZCZEGÓLNIENIE a – do 9 pracujących b – 10 – 49 c – 50 pracujących i więcej
transport, gospodarka magazynowa i łączność	pośred- nictwo finansowe	obsługa nierucho- mości i firm <sup>Δ</sup>	adminis- tracja publiczna i obrona narodowa; obowią- zkowe ubez- pieczenia społeczne i zdro- wotne <sup>Δ</sup>	edukacja	ochrona zdrowia i pomoc społeczna	działalność usługowa komunal- na, spo- łeczna i indywi- dualna, pozostała	
							<b>Powiat oleski (dok.)</b>
							<i>Gminy wiejskie:</i>
8	3	14	10	–	5	21	a ..... Radłów
–	–	–	1	5	–	–	b
–	–	–	–	–	–	–	c
18	13	32	12	3	14	40	a ..... Rudniki
–	–	1	1	5	–	–	b
–	–	–	–	–	–	–	c
6	3	9	6	5	4	22	a ..... Zębowice
–	–	–	1	1	1	–	b
–	–	–	–	1	–	–	c
<b>632</b>	<b>338</b>	<b>1440</b>	<b>91</b>	<b>174</b>	<b>350</b>	<b>742</b>	a ..... <b>Powiat opolski</b>
<b>21</b>	<b>4</b>	<b>20</b>	<b>12</b>	<b>94</b>	<b>19</b>	<b>23</b>	b
<b>2</b>	<b>–</b>	<b>4</b>	<b>3</b>	<b>7</b>	<b>3</b>	<b>3</b>	c
							<i>Gminy miejsko-wiejskie:</i>
129	36	265	7	16	29	78	a ..... Niemodlin
3	–	1	–	9	3	4	b
–	–	1	1	1	–	–	c
76	27	203	1	12	22	50	a ..... w tym miasto
2	–	1	–	4	3	3	b
–	–	1	1	1	–	–	c
66	65	237	9	23	46	116	a ..... Ozimek
2	–	5	–	11	2	3	b
–	–	–	1	2	–	–	c
37	45	182	1	20	35	64	a ..... w tym miasto
–	–	2	–	5	2	1	b
–	–	–	1	2	–	–	c
41	25	112	8	19	26	49	a ..... Prószków
–	–	3	1	8	3	2	b
–	–	1	–	–	1	–	c
8	10	49	3	8	9	18	a ..... w tym miasto
–	–	3	1	4	1	2	b
–	–	–	–	–	1	–	c
							<i>Gminy wiejskie:</i>
29	18	62	8	15	21	40	a ..... Chrzastowice
1	1	2	1	6	–	2	b
–	–	–	–	–	1	–	c
44	31	88	7	26	26	48	a ..... Dąbrowa
2	–	1	1	9	–	–	b
–	–	–	–	–	–	–	c
57	22	147	5	20	56	78	a ..... Dobrzeń Wielki
6	2	2	2	8	1	4	b
1	–	1	–	2	1	3	c
54	44	131	8	11	42	78	a ..... Komprachcice
–	–	1	1	8	3	2	b
–	–	–	1	–	–	–	c

Tabl. 9. **PODMIOTY GOSPODARKI NARODOWEJ WEDŁUG WYBRANYCH SEKCJI PKD, LICZBY**  
Stan w dniu 31 XII

WYSZCZEGÓLNIENIE a – do 9 pracujących b – 10 – 49 c – 50 pracujących i więcej	Ogółem	W tym					
		rolnictwo, łowiectwo i leśnic- two	przemysł		budow- nictwo	handel i naprawy <sup>Δ</sup>	hotele i restau- racje
			razem	w tym przetwór- stwo przemy- słowe			
<b>Powiat opolski (dok.)</b>							
<i>Gminy wiejskie:</i>							
Lubniany ..... a	757	66	118	117	157	150	22
b	36	2	12	12	2	2	–
c	2	–	2	2	–	–	–
Murów ..... a	348	38	45	45	69	81	10
b	18	4	4	4	1	1	–
c	4	0	3	3	–	1	–
Popielów ..... a	571	55	68	67	131	149	16
b	16	2	2	2	3	–	–
c	2	1	1	1	–	–	–
Tarnów Opolski ..... a	592	29	60	60	131	119	16
b	29	–	6	5	3	5	–
c	6	–	4	4	–	1	–
Tułowice ..... a	487	51	83	83	49	125	13
b	16	1	4	4	1	3	–
c	4	1	1	1	0	–	–
Turawa ..... a	743	60	75	75	145	171	46
b	28	1	7	6	4	3	3
c	5	1	2	2	–	1	–
<b>Powiat strzelecki ..... a</b>	<b>4668</b>	<b>229</b>	<b>378</b>	<b>366</b>	<b>733</b>	<b>1317</b>	<b>163</b>
<b>b</b>	<b>245</b>	<b>10</b>	<b>63</b>	<b>60</b>	<b>19</b>	<b>41</b>	<b>3</b>
<b>c</b>	<b>45</b>	<b>1</b>	<b>15</b>	<b>13</b>	<b>2</b>	<b>3</b>	<b>–</b>
<i>Gminy miejsko-wiejskie:</i>							
Kolonowskie ..... a	275	17	34	31	55	71	10
b	17	1	6	5	1	1	–
c	2	–	2	2	–	–	–
w tym miasto ..... a	162	11	17	16	29	49	6
b	12	–	3	2	1	1	–
c	2	–	2	2	–	–	–
Leśnica ..... a	417	21	36	36	53	115	17
b	23	3	3	2	–	3	–
c	3	–	1	1	–	–	–
w tym miasto ..... a	161	4	10	10	17	44	4
b	15	1	3	2	–	3	–
c	2	–	–	–	–	–	–

## PRACUJĄCYCH, PODREGIONÓW, POWIATÓW I GMIN W 2009 R. (cd.)

sekcje PKD							działalność usługowa komunalna, społeczna i indywidualna, pozostała	WYSZCZEGÓLNIENIE a – do 9 pracujących b – 10 – 49 c – 50 pracujących i więcej
transport, gospodarka magazynowa i łączność	pośrednictwo finansowe	obsługa nieruchomości i firm <sup>Δ</sup>	administracja publiczna i obrona narodowa; obowiązkowe ubezpieczenia społeczne i zdrowotne <sup>Δ</sup>	edukacja	ochrona zdrowia i pomoc społeczna			
<b>Powiat opolski (dok.)</b>								
<i>Gminy wiejskie:</i>								
45	27	85	6	11	23	47	a ..... Lubniany	
5	1	2	1	7	1	1	b	
–	–	–	–	–	–	–	c	
17	12	30	8	4	8	26	a ..... Murów	
1	–	–	1	5	–	1	b	
–	–	–	–	–	–	–	c	
41	13	46	6	3	12	31	a ..... Popielów	
–	–	–	1	7	1	–	b	
–	–	–	–	–	–	–	c	
49	16	89	5	4	17	57	a ..... Tarnów Opolski	
1	–	2	1	7	2	2	b	
–	–	1	–	–	–	–	c	
22	16	66	4	9	12	37	a ..... Tułowice	
–	–	1	1	1	2	2	b	
–	–	–	–	2	–	–	c	
38	13	82	10	13	32	57	a ..... Turawa	
–	–	–	1	8	1	–	b	
1	–	–	–	–	–	–	c	
<b>299</b>	<b>159</b>	<b>580</b>	<b>52</b>	<b>111</b>	<b>232</b>	<b>415</b>	<b>a ..... Powiat strzelecki</b>	
<b>12</b>	<b>2</b>	<b>8</b>	<b>9</b>	<b>53</b>	<b>16</b>	<b>9</b>	<b>b</b>	
<b>3</b>	<b>2</b>	<b>2</b>	<b>7</b>	<b>5</b>	<b>4</b>	<b>1</b>	<b>c</b>	
<i>Gminy miejsko-wiejskie:</i>								
16	6	20	6	3	6	31	a ..... Kolonowskie	
1	–	–	1	4	2	–	b	
–	–	–	–	–	–	–	c	
10	3	12	3	2	4	16	a ..... w tym miasto	
1	–	–	1	3	2	–	b	
–	–	–	–	–	–	–	c	
30	10	47	9	14	22	43	a ..... Leśnica	
3	–	–	1	6	2	2	b	
–	–	–	–	–	1	1	c	
8	4	20	3	11	16	20	a ..... w tym miasto	
–	–	–	1	4	2	1	b	
–	–	–	–	–	1	1	c	

TABL. 9. **PODMIOTY GOSPODARKI NARODOWEJ WEDŁUG WYBRANYCH SEKCJI PKD, LICZBY**  
Stan w dniu 31 XII

WYSZCZEGÓLNIENIE a – do 9 pracujących b – 10 – 49 c – 50 pracujących i więcej	Ogółem	W tym						
		rolnictwo, łowiectwo i leśnic- two	przemysł		budow- nictwo	handel i naprawy <sup>Δ</sup>	hotele i restau- racje	
			razem	w tym przetwór- stwo przemy- słowe				
<b>Powiat strzelecki (dok.)</b>								
<i>Gminy miejsko-wiejskie (dok.):</i>								
Strzelce Opolskie .....	a	2424	79	182	177	343	763	86
	b	105	–	27	26	7	23	3
	c	29	1	7	6	2	1	–
w tym miasto .....	a	1741	20	111	109	192	603	57
	b	71	–	16	16	2	18	2
	c	29	1	7	6	2	1	–
Ujazd .....	a	312	25	26	26	67	76	5
	b	18	–	3	3	2	2	–
	c	–	–	–	–	–	–	–
w tym miasto .....	a	128	5	17	17	18	34	2
	b	9	–	2	2	–	–	–
	c	–	–	–	–	–	–	–
Zawadzkie .....	a	594	38	45	43	62	143	27
	b	39	2	11	11	2	6	–
	c	11	–	5	4	–	2	–
w tym miasto .....	a	446	20	30	29	48	102	21
	b	31	1	9	9	1	5	–
	c	9	–	5	4	–	2	–
<i>Gminy wiejskie:</i>								
Izbicko .....	a	312	26	25	24	84	63	8
	b	20	3	5	5	3	4	–
	c	–	–	–	–	–	–	–
Jemielnica .....	a	334	23	30	29	69	86	10
	b	23	1	8	8	4	2	–
	c	–	–	–	–	–	–	–
<b>Miasto na prawach powiatu – Opole</b>	<b>a</b>	<b>18877</b>	<b>181</b>	<b>1323</b>	<b>1301</b>	<b>1806</b>	<b>4947</b>	<b>547</b>
	<b>b</b>	<b>647</b>	<b>5</b>	<b>84</b>	<b>81</b>	<b>87</b>	<b>172</b>	<b>30</b>
	<b>c</b>	<b>214</b>	<b>1</b>	<b>39</b>	<b>36</b>	<b>14</b>	<b>19</b>	<b>2</b>

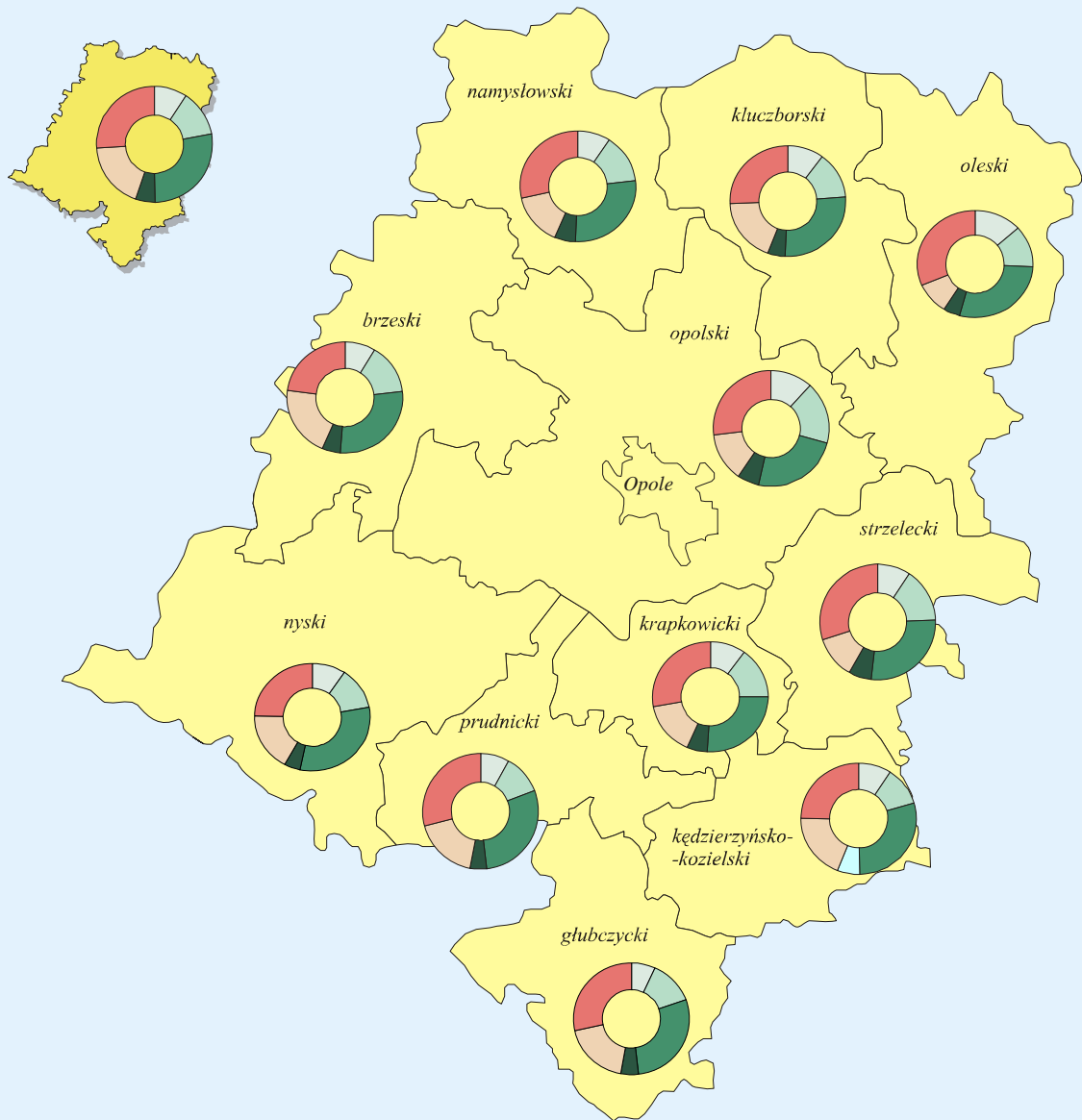


## PRACUJĄCYCH, PODREGIONÓW, POWIATÓW I GMIN W 2009 R. (dok.)

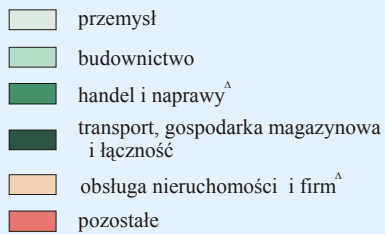
sekcje PKD							WYSZCZEGÓLNIENIE a – do 9 pracujących b – 10 – 49 c – 50 pracujących i więcej
transport, gospodarka maga- zynowa i łączność	pośred- nictwo finansowe	obsługa nierucho- mości i firm <sup>Δ</sup>	adminis- tracja publiczna i obrona narodowa; obowią- zkowe ubez- pieczenia społeczne i zdro- wotne <sup>Δ</sup>	edukacja	ochrona zdrowia i pomoc społeczna	działalność usługowa komunal- na, spo- łeczna i indywi- dualna, pozostała	
							<b>Powiat strzelecki (dok.)</b>
							<i>Gminy miejsko-wiejskie (dok.):</i>
152	93	322	16	56	137	195	a ..... Strzelce Opolskie
3	2	6	3	22	5	4	b
1	1	2	7	4	3	–	c
106	73	276	5	42	120	136	a ..... w tym miasto
2	2	5	3	12	5	4	b
1	1	2	7	4	3	–	c
37	3	32	6	1	15	19	a ..... Ujazd
2	–	–	1	6	–	2	b
–	–	–	–	–	–	–	c
11	–	20	2	–	11	8	a ..... w tym miasto
1	–	–	1	3	–	2	b
–	–	–	–	–	–	–	c
27	26	110	4	24	34	54	a ..... Zawadzkie
2	–	2	1	7	5	1	b
2	1	–	–	1	–	–	c
19	21	96	2	17	28	42	a ..... w tym miasto
1	–	1	1	6	5	1	b
–	1	–	–	1	–	–	c
							<i>Gminy wiejskie:</i>
14	10	30	5	10	9	28	a ..... Izbicko
–	–	–	1	4	–	–	b
–	–	–	–	–	–	–	c
23	11	19	6	3	9	45	a ..... Jemielnica
1	–	–	1	4	2	–	b
–	–	–	–	–	–	–	c
<b>1213</b>	<b>977</b>	<b>5093</b>	<b>31</b>	<b>389</b>	<b>938</b>	<b>1428</b>	<b>a</b>
<b>31</b>	<b>7</b>	<b>90</b>	<b>21</b>	<b>50</b>	<b>28</b>	<b>42</b>	<b>b</b>
<b>11</b>	<b>–</b>	<b>20</b>	<b>32</b>	<b>37</b>	<b>17</b>	<b>22</b>	<b>c</b>
							<b>Miasto na prawach powiatu – Opole</b>

### PODMIOTY GOSPODARKI NARODOWEJ WEDŁUG WYBRANYCH SEKCJI PKD I POWIATÓW W 2009 R.

Stan w dniu 31 XII



W % ogółem:



TABL. 10. SPÓŁKI HANDLOWE Z UDZIAŁEM KAPITAŁU ZAGRANICZNEGO WEDŁUG PODREGIONÓW, POWIATÓW I GMIN

Stan w dniu 31 XII

WYSZCZEGÓLNIENIE	Ogółem		W tym spółki			
	ogółem	w tym z udziałem kapitału zagranicznego	akcyjne		z o.o.	
			razem	w tym z udziałem kapitału zagranicznego	razem	w tym z udziałem kapitału zagranicznego
<b>WOJEWÓDZTWO</b> ..... 2008	4917	1333	107	26	4093	1296
..... 2009	<b>5141</b>	<b>1366</b>	<b>107</b>	<b>26</b>	<b>4277</b>	<b>1327</b>
<b>PODREGION NYSKI</b> ..... 2008	1281	298	23	6	1046	289
..... 2009	<b>1329</b>	<b>296</b>	<b>25</b>	<b>6</b>	<b>1080</b>	<b>287</b>
<b>Powiat brzeski</b> ..... 2008	326	64	7	2	268	62
..... 2009	<b>342</b>	<b>59</b>	<b>7</b>	<b>1</b>	<b>278</b>	<b>58</b>
<i>Gminy miejskie:</i>						
Brzeg ..... 2008	175	27	4	1	139	26
..... 2009	<b>185</b>	<b>26</b>	<b>4</b>	<b>1</b>	<b>145</b>	<b>25</b>
<i>Gminy miejsko-wiejskie:</i>						
Grodków ..... 2008	63	18	2	–	54	18
..... 2009	<b>62</b>	<b>17</b>	<b>2</b>	–	<b>53</b>	<b>17</b>
w tym miasto ..... 2008	34	7	2	–	26	7
..... 2009	<b>34</b>	<b>7</b>	<b>2</b>	–	<b>26</b>	<b>7</b>
Lewin Brzeski ..... 2008	37	8	1	1	30	7
..... 2009	<b>37</b>	<b>6</b>	<b>1</b>	–	<b>30</b>	<b>6</b>
w tym miasto ..... 2008	15	3	1	1	12	2
..... 2009	<b>16</b>	<b>2</b>	<b>1</b>	–	<b>13</b>	<b>2</b>
<i>Gminy wiejskie:</i>						
Lubsza ..... 2008	20	7	–	–	17	7
..... 2009	<b>23</b>	<b>6</b>	–	–	<b>18</b>	<b>6</b>
Olszanka ..... 2008	9	1	–	–	8	1
..... 2009	<b>9</b>	<b>1</b>	–	–	<b>8</b>	<b>1</b>
Skarbimierz ..... 2008	22	3	–	–	20	3
..... 2009	<b>26</b>	<b>3</b>	–	–	<b>24</b>	<b>3</b>
<b>Powiat kluczborski</b> ..... 2008	188	43	8	3	149	40
..... 2009	<b>195</b>	<b>43</b>	<b>8</b>	<b>3</b>	<b>154</b>	<b>40</b>
<i>Gminy miejsko-wiejskie:</i>						
Byczyna ..... 2008	26	9	1	–	22	9
..... 2009	<b>26</b>	<b>8</b>	<b>1</b>	–	<b>22</b>	<b>8</b>
w tym miasto ..... 2008	10	3	–	–	7	3
..... 2009	<b>9</b>	<b>2</b>	–	–	<b>6</b>	<b>2</b>
Kluczbork ..... 2008	125	26	5	2	96	24
..... 2009	<b>130</b>	<b>26</b>	<b>5</b>	<b>2</b>	<b>100</b>	<b>24</b>
w tym miasto ..... 2008	109	25	4	2	85	23
..... 2009	<b>111</b>	<b>25</b>	<b>4</b>	<b>2</b>	<b>86</b>	<b>23</b>
Wólczyn ..... 2008	23	2	2	1	19	1
..... 2009	<b>24</b>	<b>3</b>	<b>2</b>	<b>1</b>	<b>20</b>	<b>2</b>
w tym miasto ..... 2008	12	2	2	1	8	1
..... 2009	<b>11</b>	<b>2</b>	<b>2</b>	<b>1</b>	<b>7</b>	<b>1</b>
<i>Gminy wiejskie:</i>						
Lasowice Wielkie ..... 2008	14	6	–	–	12	6
..... 2009	<b>15</b>	<b>6</b>	–	–	<b>12</b>	<b>6</b>

TABL. 10. SPÓŁKI HANDLOWE Z UDZIAŁEM KAPITAŁU ZAGRANICZNEGO WEDŁUG PODREGIONÓW, POWIATÓW I GMIN (cd.)

Stan w dniu 31 XII

WYSZCZEGÓLNIENIE		Ogółem		W tym spółki			
		ogółem	w tym z udziałem kapitału zagranicznego	akcyjne		z o.o.	
				razem	w tym z udziałem kapitału zagranicznego	razem	w tym z udziałem kapitału zagranicznego
<b>Powiat namysłowski</b>	2008	145	31	1	–	119	30
	<b>2009</b>	<b>153</b>	<b>30</b>	<b>1</b>	–	<b>126</b>	<b>29</b>
<i>Gminy miejsko-wiejskie:</i>							
Namysłów	2008	108	23	1	–	88	22
	<b>2009</b>	<b>113</b>	<b>22</b>	<b>1</b>	–	<b>93</b>	<b>21</b>
w tym miasto	2008	84	18	1	–	64	17
	<b>2009</b>	<b>88</b>	<b>17</b>	<b>1</b>	–	<b>68</b>	<b>16</b>
<i>Gminy wiejskie:</i>							
Domaszowice	2008	7	–	–	–	7	–
	<b>2009</b>	<b>9</b>	–	–	–	<b>8</b>	–
Pokój	2008	11	5	–	–	11	5
	<b>2009</b>	<b>11</b>	<b>5</b>	–	–	<b>11</b>	<b>5</b>
Świerczów	2008	8	2	–	–	4	2
	<b>2009</b>	<b>8</b>	<b>1</b>	–	–	<b>4</b>	<b>1</b>
Wilków	2008	11	1	–	–	9	1
	<b>2009</b>	<b>12</b>	<b>2</b>	–	–	<b>10</b>	<b>2</b>
<b>Powiat nyski</b>	2008	489	112	5	1	395	109
	<b>2009</b>	<b>498</b>	<b>114</b>	<b>6</b>	<b>2</b>	<b>399</b>	<b>110</b>
<i>Gminy miejsko-wiejskie:</i>							
Głucholazy	2008	75	24	1	–	68	23
	<b>2009</b>	<b>75</b>	<b>25</b>	<b>1</b>	–	<b>67</b>	<b>24</b>
w tym miasto	2008	55	22	1	–	50	21
	<b>2009</b>	<b>55</b>	<b>22</b>	<b>1</b>	–	<b>49</b>	<b>21</b>
Korfantów	2008	20	5	–	–	19	5
	<b>2009</b>	<b>20</b>	<b>5</b>	–	–	<b>19</b>	<b>5</b>
w tym miasto	2008	8	–	–	–	7	–
	<b>2009</b>	<b>7</b>	–	–	–	<b>6</b>	–
Nysa	2008	265	59	1	–	210	59
	<b>2009</b>	<b>271</b>	<b>59</b>	<b>2</b>	<b>1</b>	<b>212</b>	<b>58</b>
w tym miasto	2008	233	50	1	–	182	50
	<b>2009</b>	<b>241</b>	<b>52</b>	<b>2</b>	<b>1</b>	<b>186</b>	<b>51</b>
Otmuchów	2008	34	5	1	1	23	4
	<b>2009</b>	<b>36</b>	<b>5</b>	<b>1</b>	<b>1</b>	<b>25</b>	<b>4</b>
w tym miasto	2008	25	2	1	1	16	1
	<b>2009</b>	<b>26</b>	<b>2</b>	<b>1</b>	<b>1</b>	<b>17</b>	<b>1</b>
Paczków	2008	38	10	–	–	31	10
	<b>2009</b>	<b>39</b>	<b>10</b>	–	–	<b>31</b>	<b>10</b>
w tym miasto	2008	28	6	–	–	23	6
	<b>2009</b>	<b>28</b>	<b>6</b>	–	–	<b>22</b>	<b>6</b>
<i>Gminy wiejskie:</i>							
Kamiennik	2008	9	1	1	–	5	–
	<b>2009</b>	<b>9</b>	<b>1</b>	<b>1</b>	–	<b>5</b>	–
Łambinowice	2008	16	2	1	–	14	2
	<b>2009</b>	<b>15</b>	<b>2</b>	<b>1</b>	–	<b>14</b>	<b>2</b>
Pakosławice	2008	12	1	–	–	10	1
	<b>2009</b>	<b>10</b>	<b>1</b>	–	–	<b>8</b>	<b>1</b>
Skoroszyce	2008	20	5	–	–	15	5
	<b>2009</b>	<b>23</b>	<b>6</b>	–	–	<b>18</b>	<b>6</b>

TABL. 10. SPÓŁKI HANDLOWE Z UDZIAŁEM KAPITAŁU ZAGRANICZNEGO WEDŁUG PODREGIONÓW, POWIATÓW I GMIN (cd.)

Stan w dniu 31 XII

WYSZCZEGÓLNIENIE	Ogółem		W tym spółki				
	ogółem	w tym z udziałem kapitału zagranicznego	akcyjne		z o.o.		
			razem	w tym z udziałem kapitału zagranicznego	razem	w tym z udziałem kapitału zagranicznego	
<b>Powiat prudnicki</b> .....	2008	133	48	2	–	115	48
	<b>2009</b>	<b>141</b>	<b>50</b>	<b>3</b>	–	<b>123</b>	<b>50</b>
<i>Gminy miejsko-wiejskie:</i>							
Biała .....	2008	13	6	–	–	12	6
	<b>2009</b>	<b>14</b>	<b>7</b>	–	–	<b>13</b>	<b>7</b>
w tym miasto .....	2008	8	3	–	–	7	3
	<b>2009</b>	<b>8</b>	<b>3</b>	–	–	<b>7</b>	<b>3</b>
Głogówek .....	2008	43	21	–	–	39	21
	<b>2009</b>	<b>44</b>	<b>21</b>	–	–	<b>40</b>	<b>21</b>
w tym miasto .....	2008	33	16	–	–	29	16
	<b>2009</b>	<b>34</b>	<b>16</b>	–	–	<b>30</b>	<b>16</b>
Prudnik .....	2008	71	19	2	–	58	19
	<b>2009</b>	<b>76</b>	<b>20</b>	<b>3</b>	–	<b>63</b>	<b>20</b>
w tym miasto .....	2008	67	18	2	–	54	18
	<b>2009</b>	<b>71</b>	<b>19</b>	<b>3</b>	–	<b>58</b>	<b>19</b>
<i>Gminy wiejskie:</i>							
Lubrza .....	2008	6	2	–	–	6	2
	<b>2009</b>	<b>7</b>	<b>2</b>	–	–	<b>7</b>	<b>2</b>
<b>PODREGION OPOLSKI</b> .....	2008	3636	1035	84	20	3047	1007
	<b>2009</b>	<b>3812</b>	<b>1070</b>	<b>82</b>	<b>20</b>	<b>3197</b>	<b>1040</b>
<b>Powiat głubczycki</b> .....	2008	95	25	4	2	74	23
	<b>2009</b>	<b>106</b>	<b>26</b>	<b>4</b>	<b>2</b>	<b>82</b>	<b>24</b>
<i>Gminy miejsko-wiejskie:</i>							
Baborów .....	2008	7	–	–	–	6	–
	<b>2009</b>	<b>11</b>	<b>1</b>	–	–	<b>9</b>	<b>1</b>
w tym miasto .....	2008	6	–	–	–	5	–
	<b>2009</b>	<b>8</b>	<b>1</b>	–	–	<b>7</b>	<b>1</b>
Głubczyce .....	2008	63	18	3	1	48	17
	<b>2009</b>	<b>67</b>	<b>18</b>	<b>3</b>	<b>1</b>	<b>51</b>	<b>17</b>
w tym miasto .....	2008	55	16	3	1	40	15
	<b>2009</b>	<b>58</b>	<b>15</b>	<b>3</b>	<b>1</b>	<b>42</b>	<b>14</b>
Kietrz .....	2008	22	7	1	1	18	6
	<b>2009</b>	<b>24</b>	<b>7</b>	<b>1</b>	<b>1</b>	<b>19</b>	<b>6</b>
w tym miasto .....	2008	19	7	1	1	15	6
	<b>2009</b>	<b>21</b>	<b>7</b>	<b>1</b>	<b>1</b>	<b>16</b>	<b>6</b>
<i>Gminy wiejskie:</i>							
Branice .....	2008	3	–	–	–	2	–
	<b>2009</b>	<b>4</b>	–	–	–	<b>3</b>	–

TABL. 10. SPÓŁKI HANDLOWE Z UDZIAŁEM KAPITAŁU ZAGRANICZNEGO WEDŁUG PODREGIONÓW, POWIATÓW I GMIN (cd.)

Stan w dniu 31 XII

WYSZCZEGÓLNIENIE		Ogółem		W tym spółki			
		ogółem	w tym z udziałem kapitału zagranicznego	akcyjne		z o.o.	
				razem	w tym z udziałem kapitału zagranicznego	razem	w tym z udziałem kapitału zagranicznego
<b>Powiat kędzierzyński–kozielski</b>	2008	471	109	18	6	389	102
	<b>2009</b>	<b>495</b>	<b>113</b>	<b>18</b>	<b>5</b>	<b>405</b>	<b>106</b>
<i>Gminy miejskie:</i>							
Kędzierzyn–Kozłe .....	2008	397	86	15	5	331	81
	<b>2009</b>	<b>415</b>	<b>90</b>	<b>15</b>	<b>5</b>	<b>343</b>	<b>85</b>
<i>Gminy wiejskie:</i>							
Bierawa .....	2008	26	8	1	–	22	8
	<b>2009</b>	<b>28</b>	<b>8</b>	<b>2</b>	–	<b>23</b>	<b>8</b>
Cisek .....	2008	10	2	–	–	6	2
	<b>2009</b>	<b>13</b>	<b>2</b>	–	–	<b>8</b>	<b>2</b>
Pawłowiczki .....	2008	13	7	–	–	13	7
	<b>2009</b>	<b>13</b>	<b>7</b>	–	–	<b>13</b>	<b>7</b>
Polska Cerekiew .....	2008	5	–	–	–	4	–
	<b>2009</b>	<b>5</b>	–	–	–	<b>4</b>	–
Reńska Wieś .....	2008	20	6	2	1	13	4
	<b>2009</b>	<b>21</b>	<b>6</b>	<b>1</b>	–	<b>14</b>	<b>4</b>
<b>Powiat krapkowicki</b> .....	2008	277	110	4	2	239	107
	<b>2009</b>	<b>287</b>	<b>111</b>	<b>3</b>	<b>2</b>	<b>247</b>	<b>108</b>
<i>Gminy miejsko-wiejskie:</i>							
Gogolin .....	2008	56	25	2	1	50	24
	<b>2009</b>	<b>56</b>	<b>24</b>	<b>1</b>	<b>1</b>	<b>49</b>	<b>23</b>
w tym miasto .....	2008	23	9	–	–	20	9
	<b>2009</b>	<b>24</b>	<b>9</b>	–	–	<b>20</b>	<b>9</b>
Krapkowice .....	2008	149	60	2	1	123	58
	<b>2009</b>	<b>154</b>	<b>59</b>	<b>2</b>	<b>1</b>	<b>127</b>	<b>57</b>
w tym miasto .....	2008	139	57	2	1	114	55
	<b>2009</b>	<b>142</b>	<b>56</b>	<b>2</b>	<b>1</b>	<b>116</b>	<b>54</b>
Zdzieszowice .....	2008	40	11	–	–	37	11
	<b>2009</b>	<b>45</b>	<b>13</b>	–	–	<b>42</b>	<b>13</b>
w tym miasto .....	2008	22	4	–	–	20	4
	<b>2009</b>	<b>22</b>	<b>4</b>	–	–	<b>20</b>	<b>4</b>
<i>Gminy wiejskie:</i>							
Strzeleczyki .....	2008	20	6	–	–	18	6
	<b>2009</b>	<b>19</b>	<b>6</b>	–	–	<b>17</b>	<b>6</b>
Walce .....	2008	12	8	–	–	11	8
	<b>2009</b>	<b>13</b>	<b>9</b>	–	–	<b>12</b>	<b>9</b>
<b>Powiat oleski</b> .....	2008	176	42	4	–	134	42
	<b>2009</b>	<b>180</b>	<b>44</b>	<b>4</b>	–	<b>136</b>	<b>44</b>
<i>Gminy miejsko-wiejskie:</i>							
Dobrodzień .....	2008	26	3	1	–	17	3
	<b>2009</b>	<b>28</b>	<b>4</b>	<b>1</b>	–	<b>19</b>	<b>4</b>
w tym miasto .....	2008	17	1	1	–	10	1
	<b>2009</b>	<b>19</b>	<b>2</b>	<b>1</b>	–	<b>12</b>	<b>2</b>

TABL. 10. SPÓŁKI HANDLOWE Z UDZIAŁEM KAPITAŁU ZAGRANICZNEGO WEDŁUG PODREGIONÓW, POWIATÓW I GMIN (cd.)

Stan w dniu 31 XII

WYSZCZEGÓLNIENIE	Ogółem		W tym spółki			
	ogółem	w tym z udziałem kapitału zagranicznego	akcyjne		z o.o.	
			razem	w tym z udziałem kapitału zagranicznego	razem	w tym z udziałem kapitału zagranicznego
<b>Powiat oleski (dok.)</b>						
<i>Gminy miejsko-wiejskie (dok.):</i>						
Gorzów Śląski ..... 2008	10	3	–	–	9	3
2009	<b>10</b>	<b>2</b>	–	–	<b>8</b>	<b>2</b>
w tym miasto ..... 2008	6	1	–	–	6	1
2009	<b>7</b>	<b>1</b>	–	–	<b>6</b>	<b>1</b>
Olesno ..... 2008	70	21	1	–	51	21
2009	<b>70</b>	<b>21</b>	<b>1</b>	–	<b>50</b>	<b>21</b>
w tym miasto ..... 2008	54	13	1	–	38	13
2009	<b>55</b>	<b>14</b>	<b>1</b>	–	<b>38</b>	<b>14</b>
Praszka ..... 2008	48	8	–	–	40	8
2009	<b>51</b>	<b>11</b>	–	–	<b>43</b>	<b>11</b>
w tym miasto ..... 2008	36	6	–	–	28	6
2009	<b>38</b>	<b>8</b>	–	–	<b>30</b>	<b>8</b>
<i>Gminy wiejskie:</i>						
Radłów ..... 2008	4	1	1	–	3	1
2009	<b>3</b>	–	<b>1</b>	–	<b>2</b>	–
Rudniki ..... 2008	12	4	1	–	8	4
2009	<b>12</b>	<b>4</b>	<b>1</b>	–	<b>8</b>	<b>4</b>
Zębowice ..... 2008	6	2	–	–	6	2
2009	<b>6</b>	<b>2</b>	–	–	<b>6</b>	<b>2</b>
<b>Powiat opolski</b> ..... 2008	468	169	7	1	381	166
2009	<b>495</b>	<b>175</b>	<b>7</b>	<b>1</b>	<b>406</b>	<b>172</b>
<i>Gminy miejsko-wiejskie:</i>						
Niemodlin ..... 2008	46	13	1	–	39	13
2009	<b>49</b>	<b>13</b>	<b>1</b>	–	<b>41</b>	<b>13</b>
w tym miasto ..... 2008	33	9	1	–	28	9
2009	<b>36</b>	<b>9</b>	<b>1</b>	–	<b>30</b>	<b>9</b>
Ozimek ..... 2008	46	23	1	–	43	23
2009	<b>48</b>	<b>24</b>	<b>1</b>	–	<b>45</b>	<b>24</b>
w tym miasto ..... 2008	26	10	–	–	24	10
2009	<b>26</b>	<b>11</b>	–	–	<b>24</b>	<b>11</b>
Prószków ..... 2008	42	14	–	–	30	13
2009	<b>47</b>	<b>16</b>	–	–	<b>35</b>	<b>15</b>
w tym miasto ..... 2008	25	9	–	–	21	8
2009	<b>27</b>	<b>10</b>	–	–	<b>22</b>	<b>9</b>
<i>Gminy wiejskie:</i>						
Chrzastowice ..... 2008	24	5	–	–	19	5
2009	<b>25</b>	<b>6</b>	–	–	<b>20</b>	<b>6</b>
Dąbrowa ..... 2008	36	10	1	–	24	9
2009	<b>35</b>	<b>10</b>	<b>1</b>	–	<b>25</b>	<b>9</b>
Dobrzeń Wielki ..... 2008	86	26	2	–	73	26
2009	<b>94</b>	<b>26</b>	<b>2</b>	–	<b>80</b>	<b>26</b>

TABL. 10. SPÓŁKI HANDLOWE Z UDZIAŁEM KAPITAŁU ZAGRANICZNEGO WEDŁUG PODREGIONÓW, POWIATÓW I GMIN (dok.)

Stan w dniu 31 XII

WYSZCZEGÓLNIENIE	Ogółem		W tym spółki			
	ogółem	w tym z udziałem kapitału zagranicznego	akcyjne		z o.o.	
			razem	w tym z udziałem kapitału zagranicznego	razem	w tym z udziałem kapitału zagranicznego
<b>Powiat opolski (dok.)</b>						
<i>Gminy wiejskie (dok.):</i>						
Komprachcice ..... 2008	35	8	–	–	28	8
2009	<b>38</b>	<b>8</b>	–	–	<b>30</b>	<b>8</b>
Łubniany ..... 2008	39	11	–	–	33	11
2009	<b>40</b>	<b>11</b>	–	–	<b>34</b>	<b>11</b>
Murów ..... 2008	17	11	1	–	14	11
2009	<b>17</b>	<b>11</b>	<b>1</b>	–	<b>14</b>	<b>11</b>
Popielów ..... 2008	17	10	–	–	17	10
2009	<b>18</b>	<b>10</b>	–	–	<b>18</b>	<b>10</b>
Tarnów Opolski ..... 2008	38	22	1	1	32	21
2009	<b>40</b>	<b>23</b>	<b>1</b>	<b>1</b>	<b>33</b>	<b>22</b>
Tułowice ..... 2008	13	3	–	–	9	3
2009	<b>14</b>	<b>3</b>	–	–	<b>10</b>	<b>3</b>
Turawa ..... 2008	29	13	–	–	20	13
2009	<b>30</b>	<b>14</b>	–	–	<b>21</b>	<b>14</b>
<b>Powiat strzelecki</b> ..... 2008	216	76	3	1	181	75
2009	<b>227</b>	<b>81</b>	<b>2</b>	<b>1</b>	<b>191</b>	<b>80</b>
<i>Gminy miejsko-wiejskie:</i>						
Kolonowskie ..... 2008	19	5	–	–	16	5
2009	<b>20</b>	<b>6</b>	–	–	<b>17</b>	<b>6</b>
w tym miasto ..... 2008	14	5	–	–	12	5
2009	<b>15</b>	<b>5</b>	–	–	<b>13</b>	<b>5</b>
Leśnica ..... 2008	20	6	–	–	18	6
2009	<b>21</b>	<b>6</b>	–	–	<b>19</b>	<b>6</b>
w tym miasto ..... 2008	4	1	–	–	4	1
2009	<b>4</b>	<b>1</b>	–	–	<b>4</b>	<b>1</b>
Strzelce Opolskie ..... 2008	110	37	1	–	87	37
2009	<b>113</b>	<b>40</b>	<b>1</b>	–	<b>89</b>	<b>40</b>
w tym miasto ..... 2008	90	24	1	–	68	24
2009	<b>92</b>	<b>26</b>	<b>1</b>	–	<b>69</b>	<b>26</b>
Ujazd ..... 2008	11	5	–	–	10	5
2009	<b>12</b>	<b>5</b>	–	–	<b>11</b>	<b>5</b>
w tym miasto ..... 2008	4	–	–	–	3	–
2009	<b>3</b>	–	–	–	<b>2</b>	–
Zawadzkie ..... 2008	34	12	2	1	30	11
2009	<b>33</b>	<b>11</b>	<b>1</b>	<b>1</b>	<b>30</b>	<b>10</b>
w tym miasto ..... 2008	28	8	2	1	24	7
2009	<b>27</b>	<b>7</b>	<b>1</b>	<b>1</b>	<b>24</b>	<b>6</b>
<i>Gminy wiejskie:</i>						
Izbicko ..... 2008	9	4	–	–	8	4
2009	<b>12</b>	<b>5</b>	–	–	<b>10</b>	<b>5</b>
Jemielnica ..... 2008	13	7	–	–	12	7
2009	<b>16</b>	<b>8</b>	–	–	<b>15</b>	<b>8</b>
<b>Miasto na prawach powiatu – Opole</b> ..... 2008	1933	504	44	8	1649	492
2009	<b>2022</b>	<b>520</b>	<b>44</b>	<b>9</b>	<b>1730</b>	<b>506</b>



TABL. 11. **PODMIOTY GOSPODARKI NARODOWEJ WEDŁUG FORM WŁASNOŚCI, PODREGIONÓW I POWIATÓW**

Stan w dniu 31 XII

WYSZCZEGÓLNIENIE	Ogółem	Sektor publiczny				Sektor prywatny			
		razem	w tym własność jednorodna			razem	w tym własność jednorodna		
			państwowa		samorządowa		prywatna krajowa	zagraniczna	
			Skarbu Państwa	państwowych osób prawnych					
<b>WOJEWÓDZTWO</b>	2007	94933	5195	224	42	2224	89738	86005	837
	2008	96246	4730	219	34	2138	91516	87299	869
	<b>2009</b>	<b>95481</b>	<b>4188</b>	<b>227</b>	<b>31</b>	<b>2121</b>	<b>91293</b>	<b>86593</b>	<b>905</b>
<b>PODREGION NYSKI</b>	2007	37182	2451	73	11	910	34731	33442	171
	2008	38043	2296	70	8	869	35747	34230	172
	<b>2009</b>	<b>37794</b>	<b>1957</b>	<b>76</b>	<b>7</b>	<b>862</b>	<b>35837</b>	<b>34049</b>	<b>180</b>
powiaty:									
Brzeski .....	2007	9330	623	13	1	196	8707	8404	30
	2008	9677	679	13	1	187	8998	8637	28
	<b>2009</b>	<b>9760</b>	<b>473</b>	<b>13</b>	<b>1</b>	<b>187</b>	<b>9287</b>	<b>8790</b>	<b>28</b>
Kluczborski .....	2007	6067	347	14	–	165	5720	5453	26
	2008	6124	308	12	–	144	5816	5534	27
	<b>2009</b>	<b>6106</b>	<b>277</b>	<b>17</b>	<b>–</b>	<b>136</b>	<b>5829</b>	<b>5529</b>	<b>28</b>
Namysłowski .....	2007	4062	205	12	3	114	3857	3750	20
	2008	4079	195	12	2	107	3884	3771	22
	<b>2009</b>	<b>4105</b>	<b>170</b>	<b>12</b>	<b>1</b>	<b>107</b>	<b>3935</b>	<b>3803</b>	<b>23</b>
Nyski .....	2007	13483	850	24	4	303	12633	12186	65
	2008	13824	818	23	3	295	13006	12520	64
	<b>2009</b>	<b>13495</b>	<b>734</b>	<b>23</b>	<b>3</b>	<b>294</b>	<b>12761</b>	<b>12190</b>	<b>68</b>
Prudnicki .....	2007	4240	426	10	3	132	3814	3649	30
	2008	4339	296	10	2	136	4043	3768	31
	<b>2009</b>	<b>4328</b>	<b>303</b>	<b>11</b>	<b>2</b>	<b>138</b>	<b>4025</b>	<b>3737</b>	<b>33</b>
<b>PODREGION OPOLSKI</b>	2007	57751	2744	151	31	1314	55007	52563	666
	2008	58203	2434	149	26	1269	55769	53069	697
	<b>2009</b>	<b>57687</b>	<b>2231</b>	<b>151</b>	<b>24</b>	<b>1259</b>	<b>55456</b>	<b>52544</b>	<b>725</b>
powiaty:									
Głubczycki .....	2007	3811	388	12	1	123	3423	3299	14
	2008	3917	278	11	1	122	3639	3409	16
	<b>2009</b>	<b>3932</b>	<b>249</b>	<b>16</b>	<b>1</b>	<b>116</b>	<b>3683</b>	<b>3444</b>	<b>16</b>
Kędzierzyńsko– –kozielski	2007	8509	487	17	6	201	8022	7625	61
	2008	8629	460	16	6	201	8169	7735	67
	<b>2009</b>	<b>8607</b>	<b>425</b>	<b>16</b>	<b>6</b>	<b>202</b>	<b>8182</b>	<b>7698</b>	<b>69</b>
Krapkowicki .....	2007	4628	175	9	3	146	4453	4269	67
	2008	4627	164	8	3	145	4463	4259	73
	<b>2009</b>	<b>4591</b>	<b>157</b>	<b>8</b>	<b>2</b>	<b>139</b>	<b>4434</b>	<b>4232</b>	<b>76</b>
Oleski .....	2007	5393	223	9	3	193	5170	5089	26
	2008	5399	203	9	2	175	5196	5111	29
	<b>2009</b>	<b>5087</b>	<b>193</b>	<b>9</b>	<b>2</b>	<b>177</b>	<b>4894</b>	<b>4802</b>	<b>30</b>
Opolski .....	2007	10537	377	8	1	276	10160	9877	125
	2008	10776	359	7	–	273	10417	10141	129
	<b>2009</b>	<b>10774</b>	<b>347</b>	<b>7</b>	<b>–</b>	<b>272</b>	<b>10427</b>	<b>10115</b>	<b>131</b>
Strzelecki .....	2007	4830	228	20	3	162	4602	4485	49
	2008	4931	222	20	2	156	4709	4590	49
	<b>2009</b>	<b>4958</b>	<b>229</b>	<b>20</b>	<b>1</b>	<b>159</b>	<b>4729</b>	<b>4589</b>	<b>51</b>
Miasto na prawach powiatu – Opole	2007	20043	866	76	14	213	19177	17919	324
	2008	19924	748	78	12	197	19176	17824	334
	<b>2009</b>	<b>19738</b>	<b>631</b>	<b>75</b>	<b>12</b>	<b>194</b>	<b>19107</b>	<b>17664</b>	<b>352</b>

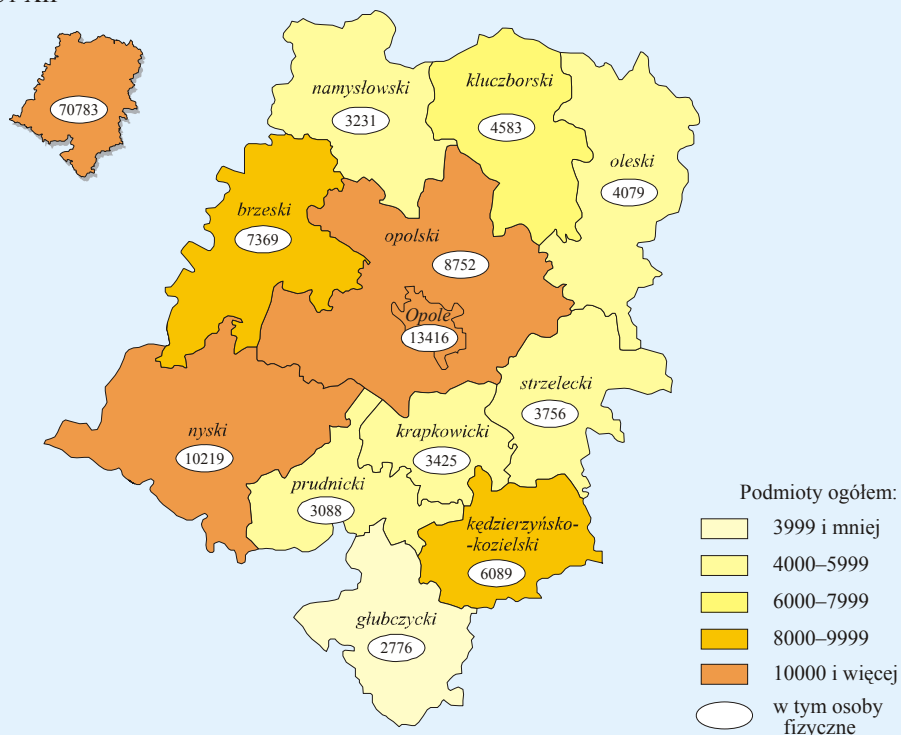
TABL. 12. **PODMIOTY GOSPODARKI NARODOWEJ WEDŁUG LICZBY PRACUJĄCYCH, PODREGIONÓW I POWIATÓW**

Stan w dniu 31 XII

WYSZCZEGÓLNIENIE		Ogółem					W tym sektor prywatny				
		ogółem	0–9	10–49	50–249	250 osób i więcej	razem	0–9	10–49	50–249	250 osób i więcej
<b>WOJEWÓDZ-TWO</b>	2007	94933	90727	3403	711	92	89738	86856	2461	365	56
	2008	96246	91896	3520	737	93	91516	88516	2560	384	56
	<b>2009</b>	<b>95481</b>	<b>91078</b>	<b>3570</b>	<b>741</b>	<b>92</b>	<b>91293</b>	<b>88237</b>	<b>2611</b>	<b>389</b>	<b>56</b>
<b>PODREGION NYSKI</b>	2007	37182	35685	1229	245	23	34731	33744	862	111	14
	2008	38043	36469	1302	249	23	35747	34691	932	108	16
	<b>2009</b>	<b>37794</b>	<b>36221</b>	<b>1298</b>	<b>252</b>	<b>23</b>	<b>35837</b>	<b>34776</b>	<b>934</b>	<b>111</b>	<b>16</b>
powiaty:											
Brzeski .....	2007	9330	8974	297	52	7	8707	8468	209	25	5
	2008	9677	9313	302	55	7	8998	8751	215	27	5
	<b>2009</b>	<b>9760</b>	<b>9402</b>	<b>295</b>	<b>56</b>	<b>7</b>	<b>9287</b>	<b>9040</b>	<b>214</b>	<b>28</b>	<b>5</b>
Kluczborski .....	2007	6067	5827	195	42	3	5720	5564	141	13	2
	2008	6124	5881	198	41	4	5816	5657	142	14	3
	<b>2009</b>	<b>6106</b>	<b>5863</b>	<b>197</b>	<b>42</b>	<b>4</b>	<b>5829</b>	<b>5671</b>	<b>139</b>	<b>16</b>	<b>3</b>
Namysłowski .....	2007	4062	3909	127	25	1	3857	3768	73	15	1
	2008	4079	3924	126	28	1	3884	3793	75	15	1
	<b>2009</b>	<b>4105</b>	<b>3950</b>	<b>127</b>	<b>27</b>	<b>1</b>	<b>3935</b>	<b>3845</b>	<b>76</b>	<b>13</b>	<b>1</b>
Nyski .....	2007	13483	12928	456	91	8	12633	12236	346	48	3
	2008	13824	13219	509	88	8	13006	12564	395	43	4
	<b>2009</b>	<b>13495</b>	<b>12887</b>	<b>515</b>	<b>86</b>	<b>7</b>	<b>12761</b>	<b>12314</b>	<b>402</b>	<b>41</b>	<b>4</b>
Prudnicki .....	2007	4240	4047	154	35	4	3814	3708	93	10	3
	2008	4339	4132	167	37	3	4043	3926	105	9	3
	<b>2009</b>	<b>4328</b>	<b>4119</b>	<b>164</b>	<b>41</b>	<b>4</b>	<b>4025</b>	<b>3906</b>	<b>103</b>	<b>13</b>	<b>3</b>
<b>PODREGION OPOLSKI</b>	2007	57751	55042	2174	466	69	55007	53112	1599	254	42
	2008	58203	55427	2218	488	70	55769	53825	1628	276	40
	<b>2009</b>	<b>57687</b>	<b>54857</b>	<b>2272</b>	<b>489</b>	<b>69</b>	<b>55456</b>	<b>53461</b>	<b>1677</b>	<b>278</b>	<b>40</b>
powiaty:											
Głubczycki .....	2007	3811	3627	143	33	8	3423	3312	90	15	6
	2008	3917	3728	147	36	6	3639	3528	92	16	3
	<b>2009</b>	<b>3932</b>	<b>3739</b>	<b>151</b>	<b>36</b>	<b>6</b>	<b>3683</b>	<b>3567</b>	<b>97</b>	<b>16</b>	<b>3</b>
Kędzierzyńsko-kozielski	2007	8509	8096	324	82	7	8022	7736	236	46	4
	2008	8629	8211	325	85	8	8169	7877	235	52	5
	<b>2009</b>	<b>8607</b>	<b>8185</b>	<b>329</b>	<b>86</b>	<b>7</b>	<b>8182</b>	<b>7887</b>	<b>236</b>	<b>54</b>	<b>5</b>
Krapkowicki .....	2007	4628	4378	206	38	6	4453	4288	138	23	4
	2008	4627	4365	210	45	7	4463	4290	141	27	5
	<b>2009</b>	<b>4591</b>	<b>4331</b>	<b>211</b>	<b>43</b>	<b>6</b>	<b>4434</b>	<b>4264</b>	<b>140</b>	<b>26</b>	<b>4</b>
Oleski .....	2007	5393	5124	229	35	5	5170	4986	161	19	4
	2008	5399	5130	227	37	5	5196	5014	157	21	4
	<b>2009</b>	<b>5087</b>	<b>4793</b>	<b>252</b>	<b>37</b>	<b>5</b>	<b>4894</b>	<b>4693</b>	<b>177</b>	<b>20</b>	<b>4</b>
Opolski .....	2007	10537	10064	406	63	4	10160	9842	271	44	3
	2008	10776	10281	423	68	4	10417	10078	286	50	3
	<b>2009</b>	<b>10774</b>	<b>10264</b>	<b>437</b>	<b>69</b>	<b>4</b>	<b>10427</b>	<b>10074</b>	<b>300</b>	<b>50</b>	<b>3</b>
Strzelecki .....	2007	4830	4553	233	40	4	4602	4425	157	18	2
	2008	4931	4645	241	40	5	4709	4525	164	18	2
	<b>2009</b>	<b>4958</b>	<b>4668</b>	<b>245</b>	<b>40</b>	<b>5</b>	<b>4729</b>	<b>4539</b>	<b>168</b>	<b>20</b>	<b>2</b>
Miasto na prawach powiatu – Opole	2007	20043	19200	633	175	35	19177	18523	546	89	19
	2008	19924	19067	645	177	35	19176	18513	553	92	18
	<b>2009</b>	<b>19738</b>	<b>18877</b>	<b>647</b>	<b>178</b>	<b>36</b>	<b>19107</b>	<b>18437</b>	<b>559</b>	<b>92</b>	<b>19</b>

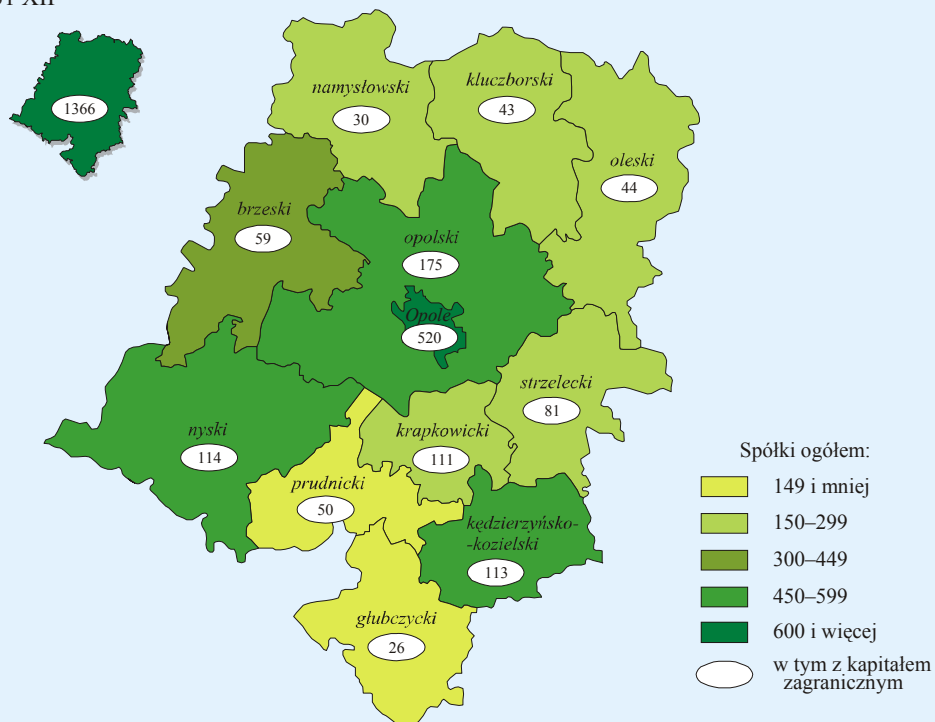
### PODMIOTY GOSPODARKI NARODOWEJ WEDŁUG POWIATÓW W 2009 R.

Stan w dniu 31 XII



### SPÓŁKI HANDLOWE WEDŁUG POWIATÓW W 2009 R.

Stan w dniu 31 XII



TABL. 13. SPÓŁKI HANDLOWE WEDŁUG FORM PRAWNYCH, PODREGIONÓW I POWIATÓW  
Stan w dniu 31 XII

WYSZCZEGÓLNIENIE	Ogółem	Spółki kapitałowe		Spółki osobowe			
		akcyjne	z ograniczoną odpowiedzialnością	w tym			
				jawne	komandytowe	partnerskie	
<b>WOJEWÓDZTWO</b> .....	2007	4827	118	4019	622	29	39
	2008	4917	107	4093	637	36	41
	<b>2009</b>	<b>5141</b>	<b>107</b>	<b>4277</b>	<b>673</b>	<b>40</b>	<b>41</b>
<b>PODREGION NYSKI</b> .....	2007	1261	26	1024	189	10	12
	2008	1281	23	1046	190	11	11
	<b>2009</b>	<b>1329</b>	<b>25</b>	<b>1080</b>	<b>200</b>	<b>13</b>	<b>11</b>
powiaty:							
Brzeski .....	2007	315	7	257	48	1	2
	2008	326	7	268	48	1	2
	<b>2009</b>	<b>342</b>	<b>7</b>	<b>278</b>	<b>54</b>	<b>1</b>	<b>2</b>
Kluczborski .....	2007	187	8	147	27	1	4
	2008	188	8	149	26	1	4
	<b>2009</b>	<b>195</b>	<b>8</b>	<b>154</b>	<b>27</b>	<b>2</b>	<b>4</b>
Namysłowski .....	2007	141	–	116	20	2	3
	2008	145	1	119	20	2	3
	<b>2009</b>	<b>153</b>	<b>1</b>	<b>126</b>	<b>20</b>	<b>3</b>	<b>3</b>
Nyski .....	2007	481	9	385	78	6	3
	2008	489	5	395	81	6	2
	<b>2009</b>	<b>498</b>	<b>6</b>	<b>399</b>	<b>85</b>	<b>6</b>	<b>2</b>
Prudnicki .....	2007	137	2	119	16	–	–
	2008	133	2	115	15	1	–
	<b>2009</b>	<b>141</b>	<b>3</b>	<b>123</b>	<b>14</b>	<b>1</b>	<b>–</b>
<b>PODREGION OPOLSKI</b> .....	2007	3566	92	2995	433	19	27
	2008	3636	84	3047	447	25	30
	<b>2009</b>	<b>3812</b>	<b>82</b>	<b>3197</b>	<b>473</b>	<b>27</b>	<b>30</b>
powiaty:							
Głubczycki .....	2007	94	5	71	15	–	3
	2008	95	4	74	14	–	3
	<b>2009</b>	<b>106</b>	<b>4</b>	<b>82</b>	<b>17</b>	<b>–</b>	<b>3</b>
Kędzierzyńsko– –kozielski .....	2007	465	19	386	58	1	1
	2008	471	18	389	62	1	1
	<b>2009</b>	<b>495</b>	<b>18</b>	<b>405</b>	<b>68</b>	<b>3</b>	<b>1</b>
Krapkowicki .....	2007	262	5	230	26	–	1
	2008	277	4	239	33	–	1
	<b>2009</b>	<b>287</b>	<b>3</b>	<b>247</b>	<b>36</b>	<b>–</b>	<b>1</b>
Oleski .....	2007	173	4	130	39	–	–
	2008	176	4	134	38	–	–
	<b>2009</b>	<b>180</b>	<b>4</b>	<b>136</b>	<b>40</b>	<b>–</b>	<b>–</b>
Opolski .....	2007	457	8	372	74	3	–
	2008	468	7	381	75	5	–
	<b>2009</b>	<b>495</b>	<b>7</b>	<b>406</b>	<b>78</b>	<b>4</b>	<b>–</b>
Strzelecki .....	2007	222	4	186	30	1	1
	2008	216	3	181	31	1	–
	<b>2009</b>	<b>227</b>	<b>2</b>	<b>191</b>	<b>33</b>	<b>1</b>	<b>–</b>
Miasto na prawach powiatu – Opole .....	2007	1893	47	1620	191	14	21
	2008	1933	44	1649	194	18	25
	<b>2009</b>	<b>2022</b>	<b>44</b>	<b>1730</b>	<b>201</b>	<b>19</b>	<b>25</b>

TABL. 14. SPÓŁKI HANDLOWE WEDŁUG RODZAJU KAPITAŁU, PODREGIONÓW I POWIATÓW  
Stan w dniu 31 XII

WYSZCZEGÓLNIENIE		Według rodzaju kapitału										
		Skarbu Państwa		państwowych osób prawnych		samorządu terytorialnego		prywatnego krajowego		zagranicznego		
		razem	w tym jednoosobowe	razem	w tym o jednorodnym rodzaju	razem	w tym o jednorodnym rodzaju	razem	w tym o jednorodnym rodzaju	razem	w tym o jednorodnym rodzaju	
<b>WOJEWÓDZTWO</b>	2007	4827	52	23	104	23	88	66	3962	3192	1320	732
	2008	4917	39	17	93	18	89	68	4055	3268	1333	741
	<b>2009</b>	<b>5141</b>	<b>35</b>	<b>17</b>	<b>89</b>	<b>16</b>	<b>89</b>	<b>70</b>	<b>4253</b>	<b>3443</b>	<b>1366</b>	<b>767</b>
<b>PODREGION NYSKI</b>	2007	1261	17	10	17	3	44	37	1063	873	294	142
	2008	1281	13	8	17	3	44	38	1087	880	298	139
	<b>2009</b>	<b>1329</b>	<b>13</b>	<b>8</b>	<b>17</b>	<b>3</b>	<b>42</b>	<b>37</b>	<b>1132</b>	<b>928</b>	<b>296</b>	<b>143</b>
powiaty:												
Brzeski .....	2007	315	2	–	4	–	10	10	276	233	63	26
	2008	326	1	–	3	–	10	10	288	241	64	26
	<b>2009</b>	<b>342</b>	<b>1</b>	<b>–</b>	<b>3</b>	<b>–</b>	<b>10</b>	<b>10</b>	<b>306</b>	<b>261</b>	<b>59</b>	<b>24</b>
Kluczborski .....	2007	187	5	4	4	–	5	4	159	130	42	20
	2008	188	4	2	5	–	5	4	162	126	43	19
	<b>2009</b>	<b>195</b>	<b>4</b>	<b>2</b>	<b>5</b>	<b>–</b>	<b>5</b>	<b>4</b>	<b>168</b>	<b>133</b>	<b>43</b>	<b>20</b>
Namysłowski ...	2007	141	1	1	–	–	3	3	121	104	30	16
	2008	145	1	1	1	–	4	4	124	103	31	16
	<b>2009</b>	<b>153</b>	<b>1</b>	<b>1</b>	<b>1</b>	<b>–</b>	<b>4</b>	<b>4</b>	<b>132</b>	<b>110</b>	<b>30</b>	<b>16</b>
Nyski .....	2007	481	6	4	6	1	14	13	410	334	111	52
	2008	489	5	4	5	1	13	13	420	343	112	50
	<b>2009</b>	<b>498</b>	<b>5</b>	<b>4</b>	<b>5</b>	<b>1</b>	<b>13</b>	<b>13</b>	<b>426</b>	<b>351</b>	<b>114</b>	<b>53</b>
Prudnicki .....	2007	137	3	1	3	2	12	7	97	72	48	28
	2008	133	2	1	3	2	12	7	93	67	48	28
	<b>2009</b>	<b>141</b>	<b>2</b>	<b>1</b>	<b>3</b>	<b>2</b>	<b>10</b>	<b>6</b>	<b>100</b>	<b>73</b>	<b>50</b>	<b>30</b>
<b>PODREGION OPOLSKI</b>	2007	3566	35	13	87	20	44	29	2899	2319	1026	590
	2008	3636	26	9	76	15	45	30	2968	2388	1035	602
	<b>2009</b>	<b>3812</b>	<b>22</b>	<b>9</b>	<b>72</b>	<b>13</b>	<b>47</b>	<b>33</b>	<b>3121</b>	<b>2515</b>	<b>1070</b>	<b>624</b>
powiaty:												
Głubczycki .....	2007	94	3	2	3	1	5	5	74	59	24	12
	2008	95	1	1	3	1	5	5	76	61	25	12
	<b>2009</b>	<b>106</b>	<b>1</b>	<b>1</b>	<b>3</b>	<b>1</b>	<b>6</b>	<b>6</b>	<b>86</b>	<b>70</b>	<b>26</b>	<b>12</b>
Kędzierzyńsko–kozielski	2007	465	7	3	19	4	5	5	398	309	103	53
	2008	471	7	2	15	4	5	5	402	312	109	57
	<b>2009</b>	<b>495</b>	<b>5</b>	<b>2</b>	<b>15</b>	<b>4</b>	<b>4</b>	<b>4</b>	<b>424</b>	<b>332</b>	<b>113</b>	<b>59</b>
Krapkowicki .....	2007	262	2	2	7	2	5	3	191	142	105	61
	2008	277	1	1	6	2	7	5	204	153	110	63
	<b>2009</b>	<b>287</b>	<b>1</b>	<b>1</b>	<b>4</b>	<b>1</b>	<b>8</b>	<b>6</b>	<b>211</b>	<b>162</b>	<b>111</b>	<b>67</b>
Oleski .....	2007	173	1	1	6	3	4	2	144	119	43	22
	2008	176	1	1	5	2	4	2	147	123	42	23
	<b>2009</b>	<b>180</b>	<b>1</b>	<b>1</b>	<b>5</b>	<b>2</b>	<b>4</b>	<b>2</b>	<b>149</b>	<b>123</b>	<b>44</b>	<b>25</b>
Opolski .....	2007	457	5	1	11	1	8	4	340	263	169	110
	2008	468	3	–	10	–	8	5	349	275	169	113
	<b>2009</b>	<b>495</b>	<b>2</b>	<b>–</b>	<b>10</b>	<b>–</b>	<b>8</b>	<b>6</b>	<b>375</b>	<b>297</b>	<b>175</b>	<b>113</b>
Strzelecki .....	2007	222	3	2	7	2	3	3	174	126	81	40
	2008	216	3	2	6	1	3	3	170	126	76	39
	<b>2009</b>	<b>227</b>	<b>2</b>	<b>2</b>	<b>4</b>	<b>–</b>	<b>4</b>	<b>4</b>	<b>178</b>	<b>134</b>	<b>81</b>	<b>42</b>
Miasto na prawach powiatu – Opole	2007	1893	14	2	34	7	14	7	1578	1301	501	292
	2008	1933	10	2	31	5	13	5	1620	1338	504	295
	<b>2009</b>	<b>2022</b>	<b>10</b>	<b>2</b>	<b>31</b>	<b>5</b>	<b>13</b>	<b>5</b>	<b>1698</b>	<b>1397</b>	<b>520</b>	<b>306</b>

*a Sumy danych wg rodzajów kapitału nie równają się ogólnej liczbie spółek, ponieważ spółki o mieszanym kapitale mogą występować w dwóch lub więcej rubrykach tablicy, zależnie od rodzaju kapitału zaangażowanego w spółce.*

TABL. 15. **PODMIOTY GOSPODARKI NARODOWEJ NOWOZAREJESTROWANE WEDŁUG SEKCJI**

WYSZCZEGÓLNIENIE	Ogółem	W tym						
		rolnictwo, łowic- two i leś- nictwo	przemysł		budow- nictwo	handel i naprawy <sup>Δ</sup>	hotele i restau- racje	
			razem	w tym przetwó- rstwo przemy- słowe				
<b>WOJEWÓDZTWO</b> .....	2008	6935	161	549	540	1613	1723	177
	<b>2009</b>	<b>7812</b>	<b>182</b>	<b>720</b>	<b>697</b>	<b>1259</b>	<b>2172</b>	<b>308</b>
<b>PODREGION NYSKI</b> .....	2008	3008	80	257	251	798	743	65
	<b>2009</b>	<b>3205</b>	<b>70</b>	<b>318</b>	<b>311</b>	<b>591</b>	<b>909</b>	<b>124</b>
powiaty:								
Brzeski .....	2008	843	21	57	57	225	180	11
	<b>2009</b>	<b>848</b>	<b>17</b>	<b>83</b>	<b>80</b>	<b>180</b>	<b>209</b>	<b>32</b>
Kluczborski .....	2008	416	15	49	49	114	106	6
	<b>2009</b>	<b>526</b>	<b>14</b>	<b>69</b>	<b>68</b>	<b>95</b>	<b>141</b>	<b>19</b>
Namysłowski .....	2008	295	14	34	33	87	52	12
	<b>2009</b>	<b>367</b>	<b>10</b>	<b>29</b>	<b>29</b>	<b>61</b>	<b>108</b>	<b>15</b>
Nyski .....	2008	1103	22	92	88	305	291	31
	<b>2009</b>	<b>1048</b>	<b>17</b>	<b>100</b>	<b>98</b>	<b>191</b>	<b>311</b>	<b>45</b>
Prudnicki .....	2008	351	8	25	24	67	114	5
	<b>2009</b>	<b>416</b>	<b>12</b>	<b>37</b>	<b>36</b>	<b>64</b>	<b>140</b>	<b>13</b>
<b>PODREGION OPOLSKI</b> .....	2008	3927	81	292	289	815	980	112
	<b>2009</b>	<b>4607</b>	<b>112</b>	<b>402</b>	<b>386</b>	<b>668</b>	<b>1263</b>	<b>184</b>
powiaty:								
Głubczycki .....	2008	340	7	24	24	108	85	9
	<b>2009</b>	<b>290</b>	<b>5</b>	<b>19</b>	<b>19</b>	<b>71</b>	<b>95</b>	<b>12</b>
Kędzierzyńsko-kozielski ...	2008	562	8	49	48	74	166	23
	<b>2009</b>	<b>679</b>	<b>10</b>	<b>53</b>	<b>50</b>	<b>93</b>	<b>203</b>	<b>28</b>
Krapkowicki .....	2008	346	5	31	31	89	74	12
	<b>2009</b>	<b>362</b>	<b>9</b>	<b>28</b>	<b>27</b>	<b>61</b>	<b>94</b>	<b>10</b>
Oleski .....	2008	358	10	28	28	94	98	8
	<b>2009</b>	<b>437</b>	<b>32</b>	<b>53</b>	<b>50</b>	<b>65</b>	<b>128</b>	<b>12</b>
Opolski .....	2008	789	32	64	64	235	174	16
	<b>2009</b>	<b>911</b>	<b>34</b>	<b>97</b>	<b>95</b>	<b>183</b>	<b>217</b>	<b>38</b>
Strzelecki .....	2008	345	11	16	16	84	102	10
	<b>2009</b>	<b>449</b>	<b>14</b>	<b>28</b>	<b>23</b>	<b>73</b>	<b>138</b>	<b>16</b>
Miasto na prawach powiatu – Opole	2008	1187	8	80	78	131	281	34
	<b>2009</b>	<b>1479</b>	<b>8</b>	<b>124</b>	<b>122</b>	<b>122</b>	<b>388</b>	<b>68</b>

## PKD, PODREGIONÓW I POWIATÓW

sekcje PKD							WYSZCZEGÓLNIENIE
transport, gospodarka magazynowa i łączność	pośrednictwo finansowe	obsługa nieruchomości i firm <sup>Δ</sup>	administracja publiczna i obrona narodowa; obowiązkowe ubezpieczenia społeczne i zdrowotne <sup>Δ</sup>	edukacja	ochrona zdrowia i pomoc społeczna	działalność usługowa komunalna, społeczna i indywidualna, pozostała	
301	318	1169	6	141	229	546	2008 ..... <b>WOJEWÓDZTWO</b>
<b>320</b>	<b>329</b>	<b>1259</b>	<b>8</b>	<b>187</b>	<b>389</b>	<b>677</b>	<b>2009</b>
95	122	478	2	56	96	215	2008 ..... <b>PODREGION NYSKI</b>
<b>99</b>	<b>130</b>	<b>446</b>	<b>4</b>	<b>80</b>	<b>170</b>	<b>263</b>	<b>2009</b>
							powiaty:
29	33	200	–	12	22	53	2008 ..... Brzeski
<b>24</b>	<b>28</b>	<b>136</b>	<b>1</b>	<b>25</b>	<b>31</b>	<b>82</b>	<b>2009</b>
12	18	42	–	7	19	28	2008 ..... Kluczborski
<b>20</b>	<b>21</b>	<b>66</b>	<b>1</b>	<b>14</b>	<b>23</b>	<b>43</b>	<b>2009</b>
12	11	30	–	4	9	30	2008 ..... Namysłowski
<b>14</b>	<b>16</b>	<b>45</b>	<b>–</b>	<b>18</b>	<b>27</b>	<b>23</b>	<b>2009</b>
30	43	169	1	12	32	74	2008 ..... Nyski
<b>29</b>	<b>53</b>	<b>149</b>	<b>1</b>	<b>14</b>	<b>59</b>	<b>79</b>	<b>2009</b>
12	17	37	1	21	14	30	2008 ..... Prudnicki
<b>12</b>	<b>12</b>	<b>50</b>	<b>1</b>	<b>9</b>	<b>30</b>	<b>36</b>	<b>2009</b>
206	196	691	4	85	133	331	2008 <b>PODREGION OPOLSKI</b>
<b>221</b>	<b>199</b>	<b>813</b>	<b>4</b>	<b>107</b>	<b>219</b>	<b>414</b>	<b>2009</b>
							powiaty:
14	12	30	–	7	14	30	2008 ..... Głubczycki
<b>9</b>	<b>7</b>	<b>29</b>	<b>–</b>	<b>5</b>	<b>8</b>	<b>30</b>	<b>2009</b>
30	31	96	2	7	17	59	2008 ... Kędzierzyńsko-kozielski
<b>34</b>	<b>29</b>	<b>110</b>	<b>2</b>	<b>15</b>	<b>37</b>	<b>65</b>	<b>2009</b>
16	10	56	–	5	9	39	2008 ..... Krapkowicki
<b>14</b>	<b>21</b>	<b>58</b>	<b>–</b>	<b>10</b>	<b>16</b>	<b>41</b>	<b>2009</b>
16	14	44	–	9	7	30	2008 ..... Oleski
<b>20</b>	<b>17</b>	<b>40</b>	<b>–</b>	<b>6</b>	<b>26</b>	<b>38</b>	<b>2009</b>
34	30	112	–	10	26	56	2008 ..... Opolski
<b>44</b>	<b>32</b>	<b>155</b>	<b>–</b>	<b>17</b>	<b>23</b>	<b>71</b>	<b>2009</b>
19	14	41	–	10	13	25	2008 ..... Strzelecki
<b>16</b>	<b>12</b>	<b>69</b>	<b>1</b>	<b>11</b>	<b>27</b>	<b>44</b>	<b>2009</b>
77	85	312	2	37	47	92	2008 Miasto na prawach powiatu – Opole
<b>84</b>	<b>81</b>	<b>352</b>	<b>1</b>	<b>43</b>	<b>82</b>	<b>125</b>	<b>2009</b>

TABL. 16. **PODMIOTY GOSPODARKI NARODOWEJ WYREJESTROWANE WEDŁUG SEKCJI PKD,**

WYSZCZEGÓLNIENIE	Ogółem	W tym						
		rolnictwo, łowic- two i leś- nictwo	przemysł		budow- nictwo	handel i naprawy <sup>Δ</sup>	hotele i restau- racje	
			razem	w tym przetwó- rstwo przemy- słowe				
<b>WOJEWÓDZTWO</b> .....	2008	5603	117	592	586	729	1940	180
	<b>2009</b>	<b>8421</b>	<b>225</b>	<b>741</b>	<b>737</b>	<b>1018</b>	<b>2899</b>	<b>247</b>
<b>PODREGION NYSKI</b> .....	2008	2137	50	257	254	320	742	67
	<b>2009</b>	<b>3372</b>	<b>103</b>	<b>297</b>	<b>295</b>	<b>454</b>	<b>1216</b>	<b>100</b>
powiaty:								
Brzeski .....	2008	498	13	45	44	78	155	8
	<b>2009</b>	<b>746</b>	<b>23</b>	<b>51</b>	<b>51</b>	<b>117</b>	<b>271</b>	<b>9</b>
Kluczborski .....	2008	338	4	53	52	58	119	9
	<b>2009</b>	<b>532</b>	<b>16</b>	<b>42</b>	<b>40</b>	<b>77</b>	<b>191</b>	<b>10</b>
Namysłowski .....	2008	277	18	30	29	47	78	13
	<b>2009</b>	<b>321</b>	<b>20</b>	<b>33</b>	<b>33</b>	<b>51</b>	<b>89</b>	<b>11</b>
Nyski .....	2008	774	12	102	102	98	293	31
	<b>2009</b>	<b>1345</b>	<b>28</b>	<b>132</b>	<b>132</b>	<b>162</b>	<b>513</b>	<b>56</b>
Prudnicki .....	2008	250	3	27	27	39	97	6
	<b>2009</b>	<b>428</b>	<b>16</b>	<b>39</b>	<b>39</b>	<b>47</b>	<b>152</b>	<b>14</b>
<b>PODREGION OPOLSKI</b> .....	2008	3466	67	335	332	409	1198	113
	<b>2009</b>	<b>5049</b>	<b>122</b>	<b>444</b>	<b>442</b>	<b>564</b>	<b>1683</b>	<b>147</b>
powiaty:								
Głubczycki .....	2008	234	5	23	22	30	102	10
	<b>2009</b>	<b>281</b>	<b>4</b>	<b>24</b>	<b>24</b>	<b>41</b>	<b>117</b>	<b>14</b>
Kędzierzyńsko-kozielski ...	2008	447	7	53	53	44	165	17
	<b>2009</b>	<b>718</b>	<b>3</b>	<b>55</b>	<b>55</b>	<b>70</b>	<b>260</b>	<b>24</b>
Krapkowicki .....	2008	324	4	25	25	41	126	16
	<b>2009</b>	<b>411</b>	<b>7</b>	<b>30</b>	<b>29</b>	<b>37</b>	<b>142</b>	<b>13</b>
Oleski .....	2008	341	9	45	45	57	115	13
	<b>2009</b>	<b>696</b>	<b>37</b>	<b>96</b>	<b>96</b>	<b>88</b>	<b>279</b>	<b>16</b>
Opolski .....	2008	594	24	64	62	73	204	14
	<b>2009</b>	<b>952</b>	<b>53</b>	<b>107</b>	<b>107</b>	<b>174</b>	<b>266</b>	<b>21</b>
Strzelecki .....	2008	258	9	26	26	28	91	11
	<b>2009</b>	<b>430</b>	<b>10</b>	<b>27</b>	<b>27</b>	<b>43</b>	<b>151</b>	<b>14</b>
Miasto na prawach powiatu – Opole	2008	1268	9	99	99	136	395	32
	<b>2009</b>	<b>1561</b>	<b>8</b>	<b>105</b>	<b>104</b>	<b>111</b>	<b>468</b>	<b>45</b>



**PODREGIONÓW I POWIATÓW**

sekcje PKD							WYSZCZEGÓLNIENIE
transport, gospodarka magazynowa i łączność	pośrednictwo finansowe	obsługa nieruchomości i firm <sup>Δ</sup>	administracja publiczna i obrona narodowa; obowiązkowe ubezpieczenia społeczne i zdrowotne <sup>Δ</sup>	edukacja	ochrona zdrowia i pomoc społeczna	działalność usługowa komunalna, społeczna i indywidualna, pozostała	
329	316	716	6	199	147	331	2008 ..... <b>WOJEWÓDZTWO</b>
<b>353</b>	<b>644</b>	<b>1438</b>	<b>4</b>	<b>150</b>	<b>265</b>	<b>437</b>	<b>2009</b>
112	106	228	3	69	66	117	2008 ..... <b>PODREGION NYSKI</b>
<b>134</b>	<b>249</b>	<b>502</b>	<b>1</b>	<b>61</b>	<b>99</b>	<b>156</b>	<b>2009</b>
							powiaty:
36	32	64	1	21	18	27	2008 ..... Brzeski
<b>35</b>	<b>40</b>	<b>123</b>	–	<b>17</b>	<b>21</b>	<b>39</b>	<b>2009</b>
11	10	28	–	22	8	16	2008 ..... Kluczborski
<b>18</b>	<b>51</b>	<b>69</b>	–	<b>14</b>	<b>18</b>	<b>26</b>	<b>2009</b>
11	15	28	–	9	9	19	2008 ..... Namysłowski
<b>23</b>	<b>18</b>	<b>42</b>	–	<b>9</b>	<b>9</b>	<b>16</b>	<b>2009</b>
41	37	83	1	12	22	42	2008 ..... Nyski
<b>36</b>	<b>105</b>	<b>215</b>	–	<b>12</b>	<b>36</b>	<b>50</b>	<b>2009</b>
13	12	25	1	5	9	13	2008 ..... Prudnicki
<b>22</b>	<b>35</b>	<b>53</b>	<b>1</b>	<b>9</b>	<b>15</b>	<b>25</b>	<b>2009</b>
217	210	488	3	130	81	214	2008 <b>PODREGION OPOLSKI</b>
<b>219</b>	<b>395</b>	<b>936</b>	<b>3</b>	<b>89</b>	<b>166</b>	<b>281</b>	<b>2009</b>
							powiaty:
19	7	11	–	6	6	15	2008 ..... Głubczycki
<b>18</b>	<b>13</b>	<b>30</b>	–	<b>4</b>	<b>6</b>	<b>10</b>	<b>2009</b>
34	23	51	1	12	12	28	2008 ... Kędzierzyńsko-kozielski
<b>35</b>	<b>69</b>	<b>120</b>	–	<b>13</b>	<b>30</b>	<b>39</b>	<b>2009</b>
14	18	37	–	10	8	25	2008 ..... Krapkowicki
<b>11</b>	<b>41</b>	<b>81</b>	–	<b>12</b>	<b>12</b>	<b>25</b>	<b>2009</b>
15	11	25	1	24	10	16	2008 ..... Oleski
<b>36</b>	<b>28</b>	<b>55</b>	–	<b>6</b>	<b>17</b>	<b>38</b>	<b>2009</b>
44	25	76	1	15	9	44	2008 ..... Opolski
<b>39</b>	<b>55</b>	<b>152</b>	–	<b>10</b>	<b>21</b>	<b>54</b>	<b>2009</b>
11	15	36	–	13	7	11	2008 ..... Strzelecki
<b>14</b>	<b>27</b>	<b>85</b>	–	<b>9</b>	<b>21</b>	<b>29</b>	<b>2009</b>
80	111	252	–	50	29	75	2008 Miasto na prawach powiatu – Opole
<b>66</b>	<b>162</b>	<b>413</b>	<b>3</b>	<b>35</b>	<b>59</b>	<b>86</b>	<b>2009</b>