



URZĄD STATYSTYCZNY W OPOLU
STATISTICAL OFFICE IN OPOLE

**ZMIANY STRUKTURALNE GRUP PODMIOTÓW
GOSPODARKI NARODOWEJ W REJESTRZE REGON
W WOJEWÓDZTWIE OPOLSKIM W 2016 R.**

*STRUCTURAL CHANGES OF GROUPS OF ENTITIES
OF THE NATIONAL ECONOMY IN REGON REGISTER
IN OPOLSKIE VOIVODSHIP IN 2016*

informacje i opracowania
statystyczne
*statistical information
and elaboration*

marzec
2017
March

ZESPÓŁ REDAKCYJNY *EDITORIAL BOARD*

PRZEWODNICZĄCY *PRESIDENT*

Janina Kuźmicka

OPRACOWANIE PUBLIKACJI *PREPARATION IN THE PUBLICATION*

Opolski Ośrodek Badań Regionalnych *Opolski Centre for Regional Surveys*
Urzędu Statystycznego w Opolu *the statistical Office in Opole*

REDAKCJA MERYTORYCZNA *ESSENTIAL EDITORIAL*

Joanna Biernacka, Beata Dzierżanowska, Maria Mołodowicz, Wioletta Mulica

REDAKCJA TECHNICZNA, SKŁAD,
I GRAFIKA KOMPUTEROWA *TECHNICAL SUPERVISION, TYPESETTING
AND COMPUTER GRAPHICS*

Maja Kwiecień

Przy publikowaniu danych US prosimy o podanie źródła
When publishing SO data please indicate source

SPIS TREŚCI

CONTENTS

		Tabl. Table	Str. Page
UWAGI OGÓLNE	GENERAL NOTES	x	5
SŁOWNIK POJĘĆ	DICTIONARY	x	8
KOMENTARZ ANALITYCZNY	ANALYTICAL COMMENT	x	15
TABLICE	TABLES		
Podmioty gospodarki narodowej według sektorów własności i form prawnych	<i>Entities of the national economy by ownership sectors and legal status</i>	1	25
Podmioty gospodarki narodowej według przewidywanej liczby pracujących oraz sekcji i działów Polskiej Klasyfikacji Działalności	<i>Entities of the national economy by expected number of employed persons as well as by sections and divisions of the Polish Classification of Activities</i>	2	26
Podmioty gospodarki narodowej według przewidywanej liczby pracujących oraz podregionów, powiatów i gmin	<i>Entities of the national economy by expected number of employed persons as well as by subregions, powiats and gminas</i>	3	40
Podmioty gospodarki narodowej według sekcji Polskiej Klasyfikacji Działalności oraz podregionów, powiatów i gmin	<i>Entities of the national economy by sections of the Polish Classification of Activities as well as by subregions, powiats and gminas</i>	4	60
Osoby fizyczne prowadzące działalność gospodarczą według sekcji Polskiej Klasyfikacji Działalności oraz podregionów, powiatów i gmin	<i>Natural persons conducting economic activity by sections of the Polish Classification of Activities as well as by subregions, powiats and gminas</i>	5	82
Podmioty gospodarki narodowej nowo zarejestrowane według wybranych form prawnych oraz sekcji Polskiej Klasyfikacji Działalności	<i>Newly created entities of the national economy by selected legal status and by sections of the Polish Classification of Activities</i>	6	104
Podmioty gospodarki narodowej nowo zarejestrowane według wybranych form prawnych oraz podregionów i powiatów	<i>Newly created entities of the national economy by selected legal status as well as by subregions nad powiats</i>	7	106
Podmioty gospodarki narodowej wyrejestrowane według wybranych form prawnych oraz sekcji Polskiej Klasyfikacji Działalności	<i>Liquidated entities of the national economy by selected legal status and by sections of the Polish Classification of Activities</i>	8	107
Podmioty gospodarki narodowej wyrejestrowane według wybranych form prawnych oraz podregionów i powiatów	<i>Liquidated entities of the national economy by selected legal status as well as by subregions and powiats</i>	9	109
Podmioty gospodarki narodowej z zawieszoną działalnością według wybranych form prawnych oraz sekcji Polskiej Klasyfikacji Działalności	<i>Suspended entities of the national economy by selected legal status and by sections of the Polish Classification of Activities</i>	10	110
Podmioty gospodarki narodowej z zawieszoną działalnością według wybranych form prawnych oraz podregionów i powiatów	<i>Suspended entities of the national economy by selected legal status as well as by subregions and powiats</i>	11	112
Podmioty gospodarki narodowej według wybranych form prawnych oraz sekcji i działów Polskiej Klasyfikacji Działalności	<i>Entities of the national economy by selected legal status as well as by sections and divisions of the Polish Classification of Activities</i>	12	113
Podmioty gospodarki narodowej według wybranych form prawnych oraz podregionów, powiatów i gmin	<i>Entities of the national economy by selected legal status as well as by subregions, powiats and gminas</i>	13	123
Spółki handlowe według form prawnych oraz sekcji i działów Polskiej Klasyfikacji Działalności	<i>Commercial companies by legal status as well as by sections and divisions of the Polish Classification of Activities</i>	14	134
Spółki handlowe według form prawnych oraz podregionów i powiatów	<i>Commercial companies by legal status as well as by subregions and powiats</i>	15	148
Spółki handlowe według rodzaju kapitału oraz form prawnych	<i>Commercial companies by type of capital and legal status</i>	16	150
Spółki handlowe według rodzaju kapitału oraz sekcji Polskiej Klasyfikacji Działalności	<i>Commercial companies by type of capital and sections of the Polish Classification of Activities</i>	17	152
Spółki handlowe według rodzaju kapitału oraz podregionów i powiatów	<i>Commercial companies by tape of capital as well as by subregions and powiats</i>	18	156
Podmioty gospodarki narodowej według wybranych form prawnych oraz województw	<i>Entities of the national economy by selected legal status as well as by voivodships</i>	19	160
Spółki handlowe według form prawnych oraz województw	<i>Commercial companies by legal status as well as by voivodships</i>	20	162

OBJAŚNIENIA ZNAKÓW UMOWNYCH SYMBOLS

- Kreska /-/ – zjawisko nie wystąpiło.
magnitude zero.
- „W tym”
„Of which” – oznacza, że nie podaje się wszystkich składników sumy.
indicates that not all elements of the sum are given.
- Znak Δ – oznacza, że nazwy zostały skrócone w stosunku do obowiązującej klasyfikacji.
categories of applied classification are presented in abbreviated form.
- Znak x – wypełnienie pozycji jest niemożliwe lub niecelowe.
not applicable.

WAŻNIEJSZE SKRÓTY MAJOR ABBREVIATIONS

- | | | | |
|---------|--------------------|-------|-----------------------------|
| r. | = rok | Dz.U. | = Dziennik Ustaw |
| art. | = artykuł | US | = Urząd Statystyczny |
| | | SO | = <i>Statistical Office</i> |
| cd. | = ciąg dalszy | m.in. | = między innymi |
| cont. | = <i>continued</i> | i.a. | = <i>among others</i> |
| dok. | = dokończenie | np. | = na przykład |
| cont. | = <i>continued</i> | e.g. | = <i>for example</i> |
| nr (Nr) | = numer | tj. | = to jest |
| No. | = <i>number</i> | i.e. | = <i>that is</i> |
| poz. | = pozycja | | |
| pkt | = punkt | | |
| tabl. | = tablica | | |
| | = <i>table</i> | | |
| ust. | = ustęp | | |

UWAGI OGÓLNE

1. Prezentowane dane dotyczą **podmiotów gospodarki narodowej** wpisanych do rejestru REGON i obejmują osoby prawne, jednostki organizacyjne niemające osobowości prawnej oraz osoby fizyczne prowadzące działalność gospodarczą, zaklasyfikowane do poszczególnych sekcji PKD 2007 według przeważającego rodzaju działalności.

Krajowy rejestr urzędowy podmiotów gospodarki narodowej, zwany dalej rejestrem REGON, jest rejestrem administracyjnym prowadzonym przez Prezesa GUS. Zasady prowadzenia rejestru określają przepisy ustawy z dnia 29 VI 1995 r. o statystyce publicznej (tekst jednolity Dz. U. 2016 poz. 1068) oraz przepisy rozporządzenia Rady Ministrów z dnia 30 XI 2015 r. (Dz. U. poz. 2009) w sprawie sposobu i metodologii prowadzenia i aktualizacji krajowego rejestru urzędowego podmiotów gospodarki narodowej, wzorów wniosków, ankiet i zaświadczeń.

Podstawową funkcją rejestru REGON jest identyfikowanie podmiotów gospodarki narodowej, co jest realizowane poprzez nadawanie im unikatowych numerów identyfikacyjnych.

Rejestr REGON jest na bieżąco aktualizowany na podstawie danych o podmiotach gospodarki narodowej, przekazywanych drogą elektroniczną z Centralnej Ewidencji i Informacji o Działalności Gospodarczej, Krajowego Rejestru Sądowego, Systemu Informacji Oświatowej oraz Centralnego Rejestru Podmiotów Krajowej Ewidencji Podatników, oraz – w przypadku pozostałych podmiotów – na podstawie wniosków zgłaszanych od właściwych urzędów statystycznych. Kompletność i aktualność rejestru uzależniona jest od terminowej realizacji ww. obowiązku. Ponadto od 2011 r. do aktualizacji rejestru wykorzystywane są informacje z Powszechnego Elektronicznego Systemu Ewidencji Ludności (PESEL) dotyczące zgonów osób fizycznych, które były wpisane do rejestru REGON.

2. Prezentowane dane obejmują podmioty gospodarki narodowej bez względu na charakter własności, tj. zaliczane do sektora publicznego i prywatnego.

3. Dane nie obejmują jednostek lokalnych (zakładów, oddziałów itp.) oraz osób fizycznych prowadzących wyłącznie indywidualne gospodarstwa rolne.

4. Dane o krajowych osobach fizycznych zostały przedstawione według miejsca zamieszkania, natomiast o zagranicznych osobach fizycznych według miejsca prowadzenia działalności.

5. Dane do publikacji prezentowane są w układzie Polskiej Klasyfikacji Działalności — PKD 2007, opracowanej na podstawie Statystycznej Klasyfikacji Działalności Gospodarczych we Wspólnocie Europejskiej — Statistical Classification of Economic Activities in the European Community — NACE Rev. 2. PKD 2007, wprowadzona z dniem 1 I 2008 r. rozporządzeniem Rady Ministrów z dnia 24 XII 2007 r. (Dz. U. Nr 251, poz. 1885), zastąpiła Polską Klasyfikację Działalności — PKD 2004.

PKD 2007, w stosunku do poprzednio stosowanej klasyfikacji PKD 2004, wprowadza zmiany zakresowe polegające na uwzględnieniu nowych grupowań rodzajów działalności (ujęcie nowych, podział lub agregacja dotychczasowych), a także na przesunięciu rodzajów

GENERAL NOTES

1. Presented data concern **entities of the national economy** entered in the REGON register and include legal persons, organizational entities without legal personality and natural persons conducting economic activity, classified into particular NACE Rev. 2 sections according to the predominant kind of activity.

The National Official Business Register, hereinafter referred to as REGON, is an administrative register held by the President of the CSO. The rules for running the register are defined by the Law on Official Statistics, dated 29 VI 1995 (uniform text Journal of Laws 2016 item 1068) and the provisions of the decree of the Council of Ministers of 30 XI 2015 (Journal of Laws item 2009) on the mode and methodology of running and updating the National Official Business Register, application, questionnaire, certificate specimens and detailed condition. The basic function of the REGON register is identification of entities of the national economy, which is accomplished by assigning to them unique identification numbers.

The REGON register is updated on a current basis with the use of data on entities of the national economy transferred through the electronic system from the Central Registration and Information on Business, the National Court Register, the Educational Information System as well as the Central Business Entity Register of the National Taxpayer Register, and – for the remaining entities – on the basis of applications submitted to the relevant statistical offices. The completeness and correctness of the register is contingent on the timely compliance with the above-mentioned obligation. In addition, since 2011 the register has been updated with information from the Common Electronic System of Population (PESEL) on the deaths of natural persons, who were registered in the REGON.

2. Presented data include entities of the national economy regardless ownership sector i.e. include both private and public sector.

3. Data do not include local units (establishments, branches etc.) as well as natural persons tending exclusively private agricultural farms.

4. Data on domestic natural persons are given according to the owner address of residence. Data on foreign natural persons are given according to the place of conducted activity.

5. Data are presented according Polish Classification of Activities — PKD 2007, compiled on the basis of the Statistical Classification of Economic Activities in the European Community — NACE Rev. 2. PKD 2007 was introduced on 1 I 2008 by the decree of the Council of Ministers, dated 24 XII 2007 (Journal of Laws No. 251, item 1885) and replaced the Polish Classification of Activities — PKD 2004/NACE Rev. 1.1.

PKD 2007/NACE Rev. 2 differs from the previously used PKD 2004/NACE Rev. 1.1 classification in the introduction of changes in its scope, i.e. new groupings of activity types (presentation of new types, division or aggregation of the previous ones) as well as transfers of types of activities between individual classification levels. As a result there are, among others, 21 sections

działalności pomiędzy poszczególnymi poziomami klasyfikacyjnymi. W efekcie w PKD 2007 wyróżnia się m.in. 21 sekcji i 88 działów, wobec 17 sekcji i 62 działów w PKD 2004. Zmiany te powodują również w niektórych przypadkach brak porównywalności danych przy zmienionych nazwach poziomów klasyfikacyjnych.

W ramach PKD 2007 wyodrębniono „Przemysł” jako dodatkowe grupowanie, które obejmuje sekcje: „Górnictwo i wydobywanie”, „Przetwórstwo przemysłowe”, „Wytwarzanie i zaopatrywanie w energię elektryczną, gaz, parę wodną, gorącą wodę i powietrze do układów klimatyzacyjnych” oraz „Dostawa wody; gospodarowanie ściekami i odpadami oraz działalność związana z rekultywacją”.

6. Do poszczególnych sekcji PKD zaliczono podmioty według rodzaju przeważającej działalności deklarowanej w momencie dokonywania rejestracji w rejestrze REGON bądź po wprowadzeniu zmiany zgłoszonej przez podmiot.

7. W stosunku do obowiązującej Polskiej Klasyfikacji Działalności (PKD) w publikacji zastosowano skróty nazw sekcji i działów. Zestawienie zastosowanych skrótów i pełnych nazw podaje się poniżej:

and 88 divisions in PKD 2007/NACE Rev. 2 compared with 17 sections and 62 divisions in PKD 2004/NACE Rev. 1.1. In some cases these changes result in a lack of comparability of data if the names of classification levels remain unchanged.

The item "Industry" was introduced as an additional grouping, including sections "Mining and quarrying", "Manufacturing", "Electricity, gas, steam and air conditioning supply" as well as "Water supply; sewerage, waste management and remediation activities".

6. Entities are included in the separate sections according to predominant type of conducted activity declared at registration time, or any time declared by entity, when the predominant type of conducted activity is changed.

7. The names of some classification levels in Polish Classification of Activity have been abbreviated. The list of abbreviations used and their full names are given below:

skrót abbreviation	pełna nazwa full name
sekcje sections	
Wytwarzanie i zaopatrywanie w energię elektryczną, gaz, parę wodną i gorącą wodę	Wytwarzanie i zaopatrywanie w energię elektryczną, gaz, parę wodną, gorącą wodę i powietrze do układów klimatyzacyjnych
Dostawa wody; gospodarowanie ściekami i odpadami; rekultywacja	Dostawa wody; gospodarowanie ściekami i odpadami oraz działalność związana z rekultywacją
Handel; naprawa pojazdów samochodowych <i>Trade; repair of motor vehicles</i>	Handel hurtowy i detaliczny; naprawa pojazdów samochodowych, włączając motocykle <i>Wholesale and retail trade; repair of motor vehicles and motorcycles</i>
Zakwaterowanie i gastronomia <i>Accommodation and catering</i>	Działalność związana z zakwaterowaniem i usługami gastronomicznymi <i>Accommodation and food service activities</i>
Obsługa rynku nieruchomości	Działalność związana z obsługą rynku nieruchomości
Administrowanie i działalność wspierająca	Działalność w zakresie usług administrowania i działalność wspierająca
działy divisions	
Uprawy rolne, chów i hodowla zwierząt, łowiectwo <i>Crop and animal production, hunting</i>	Uprawy rolne, chów i hodowla zwierząt, łowiectwo, włączając działalność usługową <i>Crop and animal production, hunting and related service activities</i>
Produkcja skór i wyrobów skórzanych	Produkcja skór i wyrobów ze skór wyprawionych
Produkcja wyrobów z drewna, korka, słomy i wikliny <i>Manufacture of products of wood, cork, straw and wicker</i>	Produkcja wyrobów z drewna oraz korka, z wyłączeniem mebli; produkcja wyrobów ze słomy i materiałów używanych do wyplatania <i>Manufacture of wood and of products of wood and cork, except furniture; manufacture of articles of straw and plaiting materials</i>
Produkcja koksu i produktów rafinacji ropy naftowej	Wytwarzanie i przetwarzanie koksu i produktów rafinacji ropy naftowej
Produkcja wyrobów farmaceutycznych <i>Manufacture of pharmaceutical products</i>	Produkcja podstawowych substancji farmaceutycznych oraz leków i pozostałych wyrobów farmaceutycznych <i>Manufacture of basic pharmaceutical products and pharmaceutical preparations</i>

skrót
abbreviation

pełna nazwa
full name

działy (dok.)
divisions (cont.)

Produkcja wyrobów z metali <i>Manufacture of metal products</i>	Produkcja metalowych wyrobów gotowych, z wyłączeniem maszyn i urządzeń <i>Manufacture of fabricated metal products, except machinery and equipment</i>
Produkcja maszyn i urządzeń	Produkcja maszyn i urządzeń, gdzie indziej niesklasyfikowana
Produkcja pojazdów samochodowych, przyczep i nacze- p	Produkcja pojazdów samochodowych, przyczep i nacze- p, z wyłączeniem motocykli
Gospodarka odpadami; odzysk surowców	Działalność związana ze zbieraniem, przetwarzaniem i uniesz- kodliwianiem odpadów; odzysk surowców
Rekultywacja <i>Remediation activities</i>	Działalność związana z rekultywacją i pozostała działalność usługowa związana z gospodarką odpadami <i>Remediation activities and other waste management services</i>
Budowa budynków	Roboty budowlane związane ze wznoszeniem budynków
Budowa obiektów inżynierii lądowej i wodnej	Roboty związane z budową obiektów inżynierii lądowej i wod- nej
Handel hurtowy i detaliczny pojazdami samocho- dowymi oraz ich naprawa	Handel hurtowy i detaliczny pojazdami samochodowymi; na- prawa pojazdów samochodowych
Handel hurtowy <i>Wholesale trade</i>	Handel hurtowy, z wyłączeniem handlu pojazdami samocho- dowymi <i>Wholesale trade, except of motor vehicles and motorcycles</i>
Handel detaliczny <i>Retail trade</i>	Handel detaliczny, z wyłączeniem handlu detalicznego pojaz- dami samochodowymi <i>Retail trade, except of motor vehicles and motorcycles</i>
Transport lądowy i rurociągowy <i>Land and pipeline transport</i>	Transport lądowy oraz transport rurociągowy <i>Land transport and transport via pipelines</i>
Gastronomia <i>Catering</i>	Działalność usługowa związana z żywnością <i>Food and beverage service activities</i>
Produkcja filmów, programów telewizyjnych i nagrań <i>Motion, sound and music publishing activities</i>	Działalność związana z produkcją filmów, nagrań wideo, pro- gramów telewizyjnych, nagrań dźwiękowych i muzycznych <i>Motion picture, video and television programme production, sound recording and music publishing activities</i>
Działalność związana z oprogramowaniem i doradz- twa w zakresie informatyki <i>Computer programming and consultancy activities</i>	Działalność związana z oprogramowaniem i doradztwem w zakresie informatyki oraz działalność powiązana <i>Computer programming, consultancy and related activities</i>
Finansowa działalność usługowa <i>Financial service activities</i>	Finansowa działalność usługowa, z wyłączeniem ubezpieczeń i funduszy emerytalnych <i>Financial service activities, except insurance and pension funding</i>
Ubezpieczenia, reasekuracja i fundusze emerytalne <i>Insurance, reinsurance and pension funding</i>	Ubezpieczenia, reasekuracja oraz fundusze emerytalne, z wy- łączeniem obowiązkowego ubezpieczenia społecznego <i>Insurance, reinsurance and pension funding, except compul- sory social security</i>
Działalność firm centralnych; doradztwo w zarządzaniu	Działalność firm centralnych (head offices); doradztwo zwią- zane z zarządzaniem
Działalność związana z turystyką <i>Tourism activities</i>	Działalność organizatorów turystyki, pośredników i agentów turystycznych oraz pozostała działalność usługowa w zakresie rezerwacji i działalności z nią związane <i>Travel agency, tour operator and other reservation service and related activities</i>
Utrzymanie porządku w budynkach i zagospodarowanie zieleni	Działalność usługowa związana z utrzymaniem porządku w budynkach i zagospodarowaniem terenów zieleni
Administracyjna obsługa biura; wspomaganie dział- ności gospodarczej <i>Office administrative and business support</i>	Działalność związana z administracyjną obsługą biura i pozo- stała działalność wspomagająca prowadzenie działalności go- spodarczej <i>Office administrative, office support and other business support activities</i>

8. Dane zawarte w tablicach prezentowane są według podziału terytorialnego województwa opolskiego obowiązującego w dniu 1 I 2016 r.

9. Dane prezentowane dla podregionów odpowiadają poziomowi 3 Nomenklatury Jednostek Terytorialnych do Celów Statystycznych (NTS), opracowanej na podstawie Nomenclature of Territorial Units for Statistics (NUTS) obowiązującej w krajach Unii Europejskiej. NTS obowiązująca od 1 I 2008 r. wprowadzona została rozporządzeniem Rady Ministrów z dnia 14 XI 2007 r. (Dz. U. Nr 214, poz. 1573, z późniejszymi zmianami) w miejsce obowiązującej do 31 XII 2007 r.

Podregiony (poziom 3) grupują jednostki szczebla powiatowego.

10. Liczba podmiotów według stanu w dniu 31 XII 2015 r. powiększona o liczbę podmiotów nowo powstałych w 2016 r. i pomniejszona o liczbę podmiotów zlikwidowanych w 2016 r. nie pokrywa się z liczbą według stanu w dniu 31 XII 2016 r. Różnice te wynikają z metodologii systemu REGON, która dopuszcza przekształcenie m.in. spółki cywilnej w spółkę handlową bez konieczności likwidacji i nadawania nowego numeru identyfikacyjnego REGON oraz przepływów międzywojewódzkich (tj. zmiany siedziby podmiotu lub miejsca zamieszkania na inne województwo).

11. Ze względu na zaokrąglenia danych, w niektórych przypadkach sumy składników mogą się nieznacznie różnić od podanych wielkości „ogółem”.

12. W latach 2014–2016 r. liczba podmiotów w podziale według sektorów własności w tym przewidywanej liczby pracujących, sekcji i działów PKD oraz w podziale terytorialnym może wystąpić bez jednostek, dla których informacja o formie własności, przewidywanej liczbie pracujących, rodzaju przeważającej działalności, adresie siedziby/miejscu zamieszkania nie występuje w rejestrze REGON.

SŁOWNIK POJĘĆ

1. **Podmiot gospodarki narodowej** – osoba prawna, jednostka organizacyjna niemająca osobowości prawnej oraz osoba fizyczna prowadząca działalność gospodarczą. W systemie REGON pojęcie podmiotu gospodarki narodowej jest tożsame z pojęciem **jednostki prawnej**. Posiadanie osobowości prawnej nie jest kryterium określenia podmiotu jako jednostki prawnej.

2. **Osobowość prawna** – zdolność prawna oraz zdolność do czynności prawnych przyznawana osobom prawnym przez ustawę. Jednostka organizacyjna uzyskuje osobowość prawną z chwilą jej wpisu do właściwego rejestru, chyba że przepisy szczególne stanowią inaczej.

3. **Podstawowa forma prawna** – kategoria określająca status jednostki prowadzącej działalność; jest on oznaczany poprzez przymiot posiadania lub nieposiadania osobowości prawnej (w przypadku jednostek organizacyjnych) lub poprzez przymiot posiadania zdolności do czynności prawnych (w przypadku osoby fizycznej).

4. **Osoba prawna** – jednostka organizacyjna, której przepisy szczególne przyznają osobowość prawną. Typowymi osobami prawnymi są:
— spółki kapitałowe (akcyjne, z o.o.),

8. *Data in tables are presented by territorial division of Opolskie Voivodship valid as of 1 I 2016.*

9. *Data presented for subregions correspond to level 3 of the Nomenclature of Territorial Units for Statistical Purposes (NTS), compiled on the basis of the Nomenclature of Territorial Units for Statistics (NUTS) obligatory in countries of the European Union. NTS in force since 1 I 2008 was introduced by the decree of the Council of Ministers of 14 XI 2007 (Journal of Laws No. 214, item 1573, with later amendments) replacing the NTS in force until 31 XII 2007.*

Subregions (level 3) group powiat-level units.

10. *Due to methodology of REGON system, which permits transformation of (among others) civil law partnership into commercial company without prior liquidation and change of REGON identification number as well as change of seat of an entity or place of residence to a different voivodship, the number of entities as of 31 XII 2015 increased by newly created entities in 2016 and decreased by liquidated entities in 2016 differs from the number of entities as of 31 XII 2016.*

11. *Due to the rounding of data, in some cases sums of components may differ slightly from the amount given as 'total'.*

12. *In 2014–2016 the number of entities according to ownership sectors, including estimated number of employees, sections and divisions of PKD as well as in territorial division can occur without units for which the information on the kind of ownership, the estimated number of employees, type of predominant activity, office address/place of residence does not occur in the REGON register.*

DICTIONARY

1. **Entity of the national economy** – legal person, organizational unit without legal personality and natural person conducting economic activity. In REGON register a term entity of the national economy is understood as a **legal unit**. Legal personality is not a criterion, which determines whether the entity is a legal unit.

2. **Legal personality** – legal capacity and capacity to perform legal activities granted to legal persons by an Act. An organizational entity acquires legal personality at the moment of registering it in an appropriate register, unless otherwise stated by regulations.

3. **Basic legal form** – category defining a status of a unit which conducts an activity; units with or without status of a legal person – in case of organizational units – or capacity to enter into legal transactions – in case of natural persons.

4. **Legal person** – organizational unit which obtains a legal personality on the basis of specific regulations. Typical legal persons are the following:
— companies (joint stock, limited liability),

- spółdzielnie,
- przedsiębiorstwa państwowe,
- agencje rządowe (państwowe osoby prawne),
- partie polityczne,
- związki zawodowe,
- i inne.

Szczególnymi osobami prawnymi są: Skarb Państwa, gminy, powiaty, województwa samorządowe, kościoły i związki wyznaniowe. Osoba prawna jest **jednym z trzech typów jednostek prawnych**.

5. Jednostka organizacyjna niemająca osobowości prawnej – do tej grupy zaliczane są zarówno jednostki organizacyjne niebędące osobami prawnymi, którym ustawa nie przyznaje zdolności prawnej (np. spółki cywilne, stowarzyszenia zwykłe), jak i jednostki organizacyjne niewyposażone przez prawo w osobowość prawną, którym przysługuje zdolność prawna (np. spółka jawna, partnerska, komandytowa, komandytowo-akcyjna). Jednostki organizacyjne niemające osobowości prawnej, którym ustawa przyznała zdolność prawną są podmiotami prawa. Oznacza to, że mogą w pełnym zakresie uczestniczyć w obrocie gospodarczym, być podmiotami stosunków prawnych. Na podstawowe atrybuty podmiotowości prawnej składają się: nabywanie praw, zaciąganie zobowiązań (we własnym imieniu). Szczególnymi jednostkami niemającymi osobowości prawnej są jednostki budżetowe (urzędy władzy rządowej i samorządowej, kontroli, wymiaru sprawiedliwości) oraz powoływane dla wykonywania zadań Państwa lub samorządu terytorialnego inne jednostki organizacyjne takie jak: szkoły, inspekcje, sądy, itd.

Jednostka organizacyjna niemająca osobowości prawnej jest **jednym z trzech typów jednostek prawnych**.

6. Osoba fizyczna prowadząca działalność gospodarczą – w rejestrze REGON jest to osoba fizyczna będąca przedsiębiorcą w rozumieniu ustawy z dnia 2 lipca 2004 r. o swobodzie działalności gospodarczej (Dz. U. z 2010 r. Nr 220, poz. 1447 z późniejszymi zmianami) i inna osoba fizyczna prowadząca działalność na własny rachunek w celu osiągnięcia zysku oraz osoba fizyczna prowadząca indywidualne gospodarstwo rolne. Wpisowi do rejestru REGON nie podlega osoba fizyczna w zakresie prowadzonej działalności oświatowej obejmującej prowadzenie przedszkola, szkoły, placówki lub innej jednostki organizacyjnej, o której mowa w art. 2 ustawy z dnia 7 września 1991 r. o systemie oświaty (Dz. U. z 2004 r. Nr 256, poz. 2572, z późniejszymi zmianami).

Osoba fizyczna prowadząca działalność gospodarczą jest **jednym z trzech typów jednostek prawnych** wpisywanych do rejestru REGON.

7. Wspólnota samorządowa – w systemie REGON pod tym pojęciem klasyfikowane są następujące osoby prawne: województwo, powiat, gmina, stowarzyszenie gmin, związek gmin, związki powiatów, stowarzyszenie powiatów.

8. Skarb Państwa – osoba prawna szczególnego rodzaju, która w stosunkach cywilnoprawnych jest podmiotem praw i obowiązków dotyczących mienia państwowego nienależącego do innych państwowych osób prawnych. Bierze udział w obrocie cywilnoprawnym nie jako całość, ale przez swoje tzw. stacje fiskalne będące określonymi jednostkami organizacyjnymi.

9. Spółka handlowa – spółka, której utworzenie,

- cooperatives,
- state owned enterprises,
- government agencies (state-owned legal persons),
- political parties,
- trade unions,
- and others.

Special legal persons are: the State Treasury self-government gminas, powiats, voivodships, churches and religious associations. A legal person is **one of the three types of legal entities**.

5. Organizational unit without legal personality – this group includes both organizational entities which are not legal persons, for whom an act does not grant legal capacity (e.g. a general partnership, common associations) and organizational entities without legal personality granted by law, which are entitled to legal capacity (e.g. an unlimited company, a partnership, a limited liability partnership, a limited joint-stock partnership). Organizational units without legal personality which by law are granted legal capacity, are legal entities. It means that they can take part in economic turnover in its full scope, and be entities with legal relationships. The following constitute the basic attributes of a legal entity: acquiring rights, incurring liabilities (on own behalf). Special entities without legal personality are budgetary entities (Government and self-government authority offices, inspectorates, judicial entities) as well as entities created for carrying out the State's or territorial self-government's tasks and other organizational entities such as: schools, inspectorates, courts, etc.

An organizational entity without legal personality is **one of the three types of legal entities**.

6. Natural person conducting economic activity – in the REGON register it is a natural person who is an entrepreneur in the understanding of the act of 2 July 2004 on freedom of economic activity (Journal of Laws of 2010 No. 220, item 1447, as amended) and other natural person managing an economic activity on his/her own with the aim of gaining profits, as well as a natural person managing an individual farm. The entry to the register shall not include natural persons in the field of educational activity consisting of running a pre-school, school, establishment or other organisational unit referred to in Article 2 of the Act of 7 September 1991 on the education system (Journal of Laws of 2004 No. 256, item 2572, as amended).

A natural person managing an economic activity is **one of three types of legal entities** recorded in the REGON register.

7. Self-government communities – in the REGON system under this term are classified the following legal persons: voivodship, powiat, gmina, association of gminas, union of gminas, unions of powiats, association of powiats.

8. State Treasury – a legal person of a special kind, which in civil legal relations is an entity of rights and obligations regarding state property which does not belong to other state legal persons. It takes part in conducting civil legal transactions not as a whole but with the use of its so-called stations fiscali which are specific organizational entities.

9. Commercial company – a company whose crea-

organizację, funkcjonowanie, rozwiązywanie, łączenie, podział, przekształcenie reguluje Kodeks spółek handlowych. Spółki handlowe dzielą się na osobowe (jawne, partnerskie, komandytowe, komandytowo-akcyjne) i kapitałowe (akcyjne, z ograniczoną odpowiedzialnością). Mają one obowiązek uzyskania wpisu do Krajowego Rejestru Sądowego.

— **spółka akcyjna** – spółka kapitałowa, będąca osobą prawną, która działa opierając się na kapitale zakładowym podzielonym na akcje. Akcja poza tym, że jest udziałem (ułamek) w kapitale zakładowym, ogółem praw i obowiązków akcjonariusza, wynikającym z jego uczestnictwa w spółce, jest papierem wartościowym. Spółka akcyjna może powstać w każdym celu dozwolonym przez prawo.

— **spółka z ograniczoną odpowiedzialnością** – spółka handlowa o kapitałowym charakterze, mająca osobowość prawną, działająca w oparciu o kapitał zakładowy podzielony na udziały, ponosząca odpowiedzialność całym swoim majątkiem za zobowiązania spółki. Spółka z o.o. może być utworzona w każdym celu dozwolonym przez prawo. Wspólnicy nie odpowiadają za zobowiązania spółki, ale ponoszą ryzyko wniesionymi do spółki wkładami.

— **spółka partnerska** – spółka osobowa tworzona przez wspólników tylko w celu wykonywania wolnego zawodu w spółce prowadzącej przedsiębiorstwo pod własną firmą. Wspólnikami, zwanymi w spółce partnerskiej partnerami, mogą być tylko osoby fizyczne uprawnione do wykonywania wolnych zawodów takich jak np. adwokat, aptekarz, architekt, lekarz. Partnerzy ponoszą odpowiedzialność za ogólne – niezwiązane z wykonywaniem wolnych zawodów – zobowiązania spółki (np. remont lokalu). Odpowiedzialność partnerów jest w tych ostatnich przypadkach odpowiedzialnością nieograniczoną, osobistą, solidarną i subsydiarną. Partner nie ponosi odpowiedzialności za zobowiązania spółki w związku z wykonywaniem przez pozostałych partnerów wolnego zawodu w spółce, jak również za zobowiązania spółki będące następstwem działań lub zaniechań osób zatrudnionych przez spółkę na podstawie umowy o pracę lub innego stosunku prawnego, które podlegały kierownictwu innego partnera przy świadczeniu usług związanych z przedmiotem działalności spółki.

— **spółka jawna** – spółka osobowa prowadząca pod własną firmą przedsiębiorstwo zarobkowe, niebędąca inną spółką handlową. Wspólnikami w spółce mogą być osoby fizyczne, osoby prawne, a także inne handlowe spółki osobowe. Spółka jawna ponosi odpowiedzialność za własne zobowiązania i nie ponosi odpowiedzialności za zobowiązania wspólników. Z kolei wspólnicy ponoszą solidarną i subsydiarną odpowiedzialność za zobowiązania spółki bez ograniczenia, całym swoim majątkiem. Solidarność zobowiązania oznacza, że każdy ze wspólników z innymi wspólnikami wespół ze spółką odpowiada za całość długu. W przypadku spełnienia świadczenia przez któregoś ze wspólników lub niektórych z nich, albo wszystkich, ale nie w częściach równych, przysługuje im wzajemne prawo do rozliczeń regresowych. Subsydiarność oznacza, że wierzyciel spółki może prowadzić egzekucję z majątku wspólnika, w przypadku gdy egzekucja z majątku spółki okaże się bezskuteczna.

— **spółka komandytowa** – spółka osobowa mająca na celu prowadzenie przedsiębiorstwa pod własną firmą,

tion, organization, functioning, termination, merging, division, transformation are regulated by the Code of commercial companies. Commercial companies are divided into partnerships (unlimited companies, partnerships, limited-liability partnerships, limited joint-stock partnerships) and capital companies (joint-stock companies, limited liability companies). They are obliged to obtain a record in the National Court Register.

— **joint-stock company** – a capital company which is a legal person based on the initial capital divided into stocks. A stock, in addition to being a share (a fraction) in the initial capital, the entirety of rights and obligations of a shareholder resulting from his/her participation in the company, is a security. A joint-stock company can be created for any lawful purpose.

— **limited liability company** – a commercial company of a capital character which has legal personality operating on the basis of the initial capital divided into shares, bearing responsibility with its all property for financial liabilities of the company. A limited liability company can be created for any lawful purpose. Partners are not responsible for the liabilities of the company, but they bear the risk of contributions which were brought into the company.

— **professional partnership** – a partnership created by associates only for the purpose of practising a free profession in a partnership managing an enterprise within its own company. Associates, who are called partners, in a professional partnership, can only be natural persons entitled to practise free professions such as: a lawyer, a pharmacist, a doctor. Partners bear responsibility for general – unrelated to the practising of free professions – financial liabilities of the partnership (e.g. redecoration of a dwelling). The responsibility of partners is in these cases unlimited, personal, joint and several, and a subsidiary one. A partner does not bear responsibility for the financial liabilities of the partnership in relation to practising by other partners a free profession in the partnership, or for liabilities of the partnership which result from actions or abandonments of people employed by the partnership on the basis of a contract of employment or other legal relationship who were subject to management of other partner while rendering services related to the subject of the partnership activity.

— **unlimited partnership** – a partnership managing under its own auspices a financial enterprise which is not another commercial company. A partner in the company can be natural persons, legal persons, or other commercial partnerships. An unlimited partnership bears responsibility for its own liabilities and does not bear responsibility for the liabilities of partners. On the other hand, partners bear joint, several and subsidiary responsibility for the liabilities of the company which is unlimited with all its property. Joint and several liability means that each partner, with other partners, together with the company, is responsible for the entirety of the financial liability. In case of paying for the liability by any of the partners, or some of them, or all of them, but not in equal parts, they are entitled to a mutual right to retrospective claims. Subsidiarity means that the company's creditors can perform distraining proceedings on the property of a partner, in case distraining on the property of the company proves to be ineffective.

— **limited partnership** – a partnership which aims at managing an enterprise under its own auspices in which

w której wobec wierzycieli za zobowiązania spółki co najmniej jeden wspólnik odpowiada bez ograniczenia (komplementariusz), a odpowiedzialność co najmniej jednego wspólnika (komandytariusza) jest ograniczona. Wspólnikami mogą być osoby fizyczne, osoby prawne i inne podmioty mające zdolność prawną. Odpowiedzialność komplementariusza jest odpowiedzialnością osobistą, nieograniczoną, solidarną i subsydiarną. Odpowiedzialność komandytariusza jest ograniczona do wysokości sumy komandytowej.

— **spółka komandytowo-akcyjna** – spółka osobowa mająca na celu prowadzenie przedsiębiorstwa pod własną firmą, w której wobec wierzycieli za zobowiązania spółki co najmniej jeden wspólnik odpowiada bez ograniczenia (komplementariusz), a co najmniej jeden wspólnik jest akcjonariuszem. Spółka komandytowo-akcyjna jest konstrukcją zawierającą w istocie elementy spółki jawnej i akcyjnej. Odpowiedzialność komplementariusza jest odpowiedzialnością nieograniczoną, osobistą, solidarną i subsydiarną. Komplementariuszem mogą być osoby prawne, spółki osobowe oraz osoby fizyczne. Akcjonariuszem może być osoba prawna, handlowa spółka osobowa, osoba fizyczna. Nie może nim być spółka cywilna. Akcjonariusz nie ponosi odpowiedzialności za zobowiązania spółki, ale ponosi ryzyko majątkowe związane z wnoszonymi do spółki wkładami.

10. Spółka (akcyjna, z o.o.) z udziałem kapitału: Skarbu Państwa, państwowych osób prawnych, jednostek samorządu terytorialnego lub samorządowych osób prawnych, krajowych osób fizycznych, pozostałych krajowych jednostek prywatnych lub osób zagranicznych – spółka prawa handlowego, w której przynajmniej jedna akcja (udział) należy odpowiednio: do Skarbu Państwa, państwowej osoby prawnej, jednostki samorządu terytorialnego lub samorządowej osoby prawnej, krajowej osoby fizycznej, pozostałej krajowej jednostki prywatnej, osoby zagranicznej.

11. Spółka (akcyjna, z o.o.) z udziałem jednorodnego kapitału: Skarbu Państwa, państwowych osób prawnych, jednostek samorządu terytorialnego lub samorządowych osób prawnych, krajowych osób fizycznych, pozostałych krajowych jednostek prywatnych lub osób zagranicznych – spółka odpowiednio: Skarbu Państwa, jednostki samorządu terytorialnego lub samorządowej osoby prawnej, krajowej osoby fizycznej, pozostałej krajowej jednostki prywatnej, osoby zagranicznej. Przyjęcie kryterium „jednorodności” wnoszonego do spółki kapitału umożliwia stosowanie takich pojęć jak „jednoosobowa spółka Skarbu Państwa” lub „jednoosobowa spółka gminy”.

12. Spółka cywilna – stosunek zobowiązaniowy łączący strony (wspólników), przez który wspólnicy zobowiązują się dążyć do osiągnięcia wspólnego celu gospodarczego przez działanie w sposób oznaczony, w szczególności przez wniesienie wkładów. Wkłady wspólników mogą przybrać różne formy, ale muszą mieć wartość majątkową. Spółka ta jest jednostką organizacyjną niebędącą osobą prawną, której ustawa nie przyznała zdolności prawnej, a zatem nie jest podmiotem prawa. Przedsiębiorcami w rozumieniu przepisów o działalności gospodarczej są wspólnicy spółki cywilnej. Spółka cywilna podlega wpisowi do rejestru REGON.

at least one of the partners has unlimited responsibility (general partner) for financial liabilities of the company before creditors, and the liability of at least one of the partners (limited partner) is limited. Partners can be natural persons, legal persons and other entities which have legal capacity. The liability of the general partner is personal, unlimited, joint and several and subsidiary. The responsibility of the limited partner is limited to the comandite sum.

— **limited joint-stock partnership** – a partnership which aims at managing an enterprise under its own auspices in which at least one of the partners has unlimited responsibility (general partner) for the financial liabilities of the company before creditors, and at least one of the partners is a shareholder. Joint-stock limited partnership is a structure which contains elements of an unlimited company and a joint-stock company. The responsibility of the general partner is unlimited, personal, joint, several and subsidiary. The general partner can be legal persons, partnerships, as well as natural persons. The shareholder can be a legal person, a commercial partnership, a natural person. A general partnership cannot be a civil law partnership. The shareholder is not responsible for the financial liabilities of the partnership, but bears the property risk related to contributions which were brought into the company.

10. Company (joint-stock, limited liability) with a share of the capital held by: the State Treasury, state legal persons, local-government entities' or local administration legal persons, domestic natural persons, other domestic private entities or foreign natural – a commercial company and partnership in which at least one stock (share) belongs to the State Treasury, state legal person, local-government entities or local administration legal person, domestic natural person, other domestic private entities or foreign natural.

11. Company (joint-stock, limited liability) with a share of homogeneous capital held by: the State Treasury, state legal persons, local-government entities' or local administration legal persons, domestic natural persons, other domestic private entities or foreign natural – respectively a company of: the State Treasury, state legal person, local-government entities or local administration legal person, domestic natural person, other domestic private entities or foreign natural. The assumption of “homogeneity” brought into the capital of the company allows the use of such terms as: “a company wholly owned by the State Treasury” or “a company wholly owned by the gmina”.

12. Civil law partnership – a liability relationship joining parties (partners), through which partners are obliged to pursue achievement of a common economic aim by acting in a prescribed manner, especially by contributions. Contributions of partners can come in different forms, but they must have a property value. Such a partnership is an organizational entity without legal personality and whose legal capacity was not granted by an act, and therefore is not a legal entity. Entrepreneurs in the understanding of regulations on economic activity are the partners in a civil law partnership. A civil law partnership is subject to the REGON register.

13. Spółka inna – formy organizacyjne zrzeszające osoby fizyczne lub prawne, utworzone dla wykonywania określonej działalności. Spółki te działają w oparciu o przepisy odrębnych ustaw, które nadają im osobowość prawną. Zalicza się tu m.in. spółki wodne, spółki gruntowe.

14. Przedsiębiorstwo państwowe – samodzielny, samorządny i samofinansujący się przedsiębiorca posiadający osobowość prawną, tworzony przez organ założycielski (naczelnie oraz centralne organy administracji państwowej, Narodowy Bank Polski lub banki państwowe). Podstawą prawną działania jest ustawa z dnia 25 IX 1981 r. o przedsiębiorstwach państwowych lub odrębna ustawa nadająca konkretnemu przedsiębiorstwu państwowemu osobowość prawną. Podlega obowiązkowi wpisu do Krajowego Rejestru Sądowego.

15. Państwowa jednostka organizacyjna – jednostka utworzona przez organ państwa do wykonywania zadań i celów państwa, której status, zasięg działania i kompetencje określone zostały w ustawie, a jej działalność jest finansowana z budżetu państwa.

16. Spółdzielnia – dobrowolne zrzeszenie nieograniczonej liczby osób, o zmiennym składzie osobowym i zmiennym funduszu udziałowym, które w interesie swoich członków prowadzi wspólną działalność gospodarczą i może również prowadzić działalność społeczną i oświatowo-kulturalną. Podstawą prawną działania jest ustawa z dnia 16 IX 1982 r. Prawo spółdzielcze, inne ustawy oraz zarejestrowany statut. Spółdzielnia nabywa osobowość prawną z chwilą wpisania jej do Krajowego Rejestru Sądowego.

17. Fundacja – osoba prawna, której działalność oparta jest na majątku przekazanym przez założyciela-fundatora (osoby fizyczne niezależnie od ich obywatelstwa i miejsca zamieszkania bądź osoby prawne mające siedzibę w Polsce lub za granicą) i bieżących wpłatach (dotacjach), ustanowiona dla realizacji zgodnych z podstawowymi interesami Rzeczypospolitej Polskiej celów społecznie lub gospodarczo użytecznych, w szczególności takich, jak: ochrona zdrowia, rozwój gospodarki i nauki, oświata i wychowanie, kultura i sztuka, opieka i pomoc społeczna, ochrona środowiska oraz opieka nad zabytkami. Fundacja działa na podstawie ustawy z dnia 6 IV 1984 r. o fundacjach i statutu. Użytkuje osobowość prawną z chwilą wpisania do Krajowego Rejestru Sądowego.

18. Fundusz – instytucja rozporządzająca wyodrębnionym zasobem środków finansowych bądź majątkowych przeznaczonych na z góry oznaczony cel, tworzona w drodze ustawy i działająca w zorganizowanej formie funduszu. Fundusz może działać jako osoba prawna lub stanowić wyodrębniony rachunek bankowy, którym dysponuje organ wskazany w ustawie tworzącej fundusz. Przepisy prawa przewidują kilka rodzajów funduszy: fundusze celowe, fundusze emerytalne, fundusze inwestycyjne.

UWAGA: Nazwa „fundusz” występuje także w oznaczeniu jednostek organizacyjnych niemających formy prawnej „fundusz”, lecz działających w innych formach prawnych np. spółki akcyjnej, stowarzyszenia itp.

19. Partia polityczna – dobrowolna organizacja, występująca pod określoną nazwą, stawiająca sobie za cel udział w życiu publicznym poprzez wywieranie me-

13. Other company – organizational forms joining together natural or legal persons, created for the implementation of a specific activity. Such companies operate on the basis of regulations of separate acts which grant them legal personality; among others, water-law companies, land-law companies.

14. State owned enterprise – independent and self-financing entrepreneur which has legal personality, created by a founding authority (chief and central state administration authorities, the National Bank of Poland or national banks). The legal basis of operation is the Act of 25 IX 1981 on state owned enterprises or a separate act granting legal personality to a given state owned enterprise. It is subject to registration in the National Court Registry.

15. State organizational entity – an entity created by a state authority for the implementation of the state's tasks and aims, whose statute, scope of activity and expertise were defined in the act, and whose activity is financed from the state budget.

16. Cooperative – a voluntary association of an unlimited number of people, with changeable personnel and a changeable share fund, which in the interests of its members manages common economic activity and can also run social and educational activities. The legal basis of operation is the Act of 16 IX 1982, cooperative law, other Acts and a registered statute. A cooperative acquires legal personality at the moment of registering it in the National Court Register.

17. Foundation – a legal person whose activity is based on the property transferred by the founder-endower (a natural person irrespective of his/her citizenship or place of residence, or legal persons with their head offices in Poland or abroad) and current payment (donations), established for the fulfilment of aims socially and economically useful, which are, in accordance with the basic interests of the Republic of Poland, especially: health care, development of the economy and science, education, culture and arts, social relief and welfare, environmental protection, and monument protection. A foundation operates on the basis of the Act of 6 IV 1984 on foundations and a statute. It acquires legal personality at the moment of registering in the National Court Register.

18. Fund – an institution disposing of an isolated stock of financial or material resources assigned to an aim which is specified in advance, created on the basis of an Act and operating in the organized form of a fund. A fund can operate as a legal person or can constitute an isolated bank account, which is administered by an entity indicated in the act establishing the fund. Law regulations project several kinds of funds: special purpose funds, pension funds, investment funds.

ATTENTION: The name “fund” is also present in marking organizational entities without legal personality of a “fund”, but operate in other legal forms e.g. a joint-stock company, an association, etc.

19. Political party – a voluntary organization, acting under a specific name, whose aim is to take part in public life through exerting influence by democratic methods

todami demokratycznymi wpływu na kształtowanie polityki państwa lub sprawowanie władzy publicznej. Partia polityczna nabywa osobowość prawną z chwilą wpisania do ewidencji partii politycznych. Podstawą działania jest ustawa z dnia 27 VI 1997 r. o partiach politycznych oraz statut.

20. Związek zawodowy – dobrowolna i samorządna organizacja ludzi pracy, powołana do reprezentowania i obrony ich praw, interesów zawodowych i społecznych, która jest niezależna w swojej działalności statutowej od pracodawców, administracji państwowej i samorządu terytorialnego oraz od innych organizacji. Związek zawodowy oraz jego jednostki organizacyjne wskazane w statucie nabywają osobowość prawną z dniem zarejestrowania w Krajowym Rejestrze Sądowym. Podstawą prawną działania związków zawodowych jest ustawa z dnia 23 V 1991 r. o związkach zawodowych.

21. Wspólnota mieszkaniowa – tworzy ją ogół właścicieli, których lokale wchodzi w skład określonej nieruchomości. Wspólnota mieszkaniowa może nabywać prawa i zaciągać zobowiązania, pozywać i być pozwana, a zatem jako jednostka organizacyjna niebędąca osobą prawną, której ustawa przyznała zdolność prawną, jest podmiotem stosunków cywilnoprawnych. Jest to jednostka organizacyjna, której powstanie nie zostało uzależnione od dokonania czynności prawnej; powstaje ex lege z chwilą wyodrębnienia w danej nieruchomości lokalu, którego właścicielem jest inna osoba niż właściciel nieruchomości.

22. Rodzaj własności – pojęcie stosowane w metodologii rejestru REGON pozwalające wyróżnić typy grup właścicieli. W prawie polskim wyróżnia się następujące rodzaje własności:

- własność Skarbu Państwa,
- własność państwowych osób prawnych,
- własność jednostek samorządu terytorialnego lub samorządowych osób prawnych,
- własność krajowych osób fizycznych,
- własność pozostałych krajowych jednostek prywatnych,
- własność osób zagranicznych.

23. Forma własności – pojęcie stosowane w metodologii rejestru REGON pozwalające określić stopień „posiadania” przez podmiot kapitału. Wyróżnia się formy własności:

- czystą, co oznacza posiadanie kapitału w 100% przez jeden podmiot lub więcej podmiotów pod warunkiem, iż wszystkie reprezentują ten sam rodzaj własności,
- mieszaną, co oznacza posiadanie kapitału przez dwa lub więcej podmiotów pod warunkiem, że reprezentują one co najmniej dwa różne rodzaje własności.

24. Sektor własnościowy – pojęcie stosowane w metodologii rejestru REGON pozwalające grupować podmioty gospodarki narodowej z punktu widzenia prawa własności. Wyróżnia się **sektor publiczny** (mienie zaliczanych do niego podmiotów w całości lub w przeważającej części należy do Skarbu Państwa, państwowych osób prawnych, jednostek samorządu terytorialnego lub samorządowych osób prawnych) oraz **sektor prywatny** (mienie zaliczanych do niego podmiotów

on shaping national policy or exercising public power. A political party acquires legal personality at the moment of registering it in the records of political parties. The basis of operation is the Act of 27 VI 1997 on political parties and statut.

20. Trade union – a voluntary and self-governed organization of working people, appointed to represent and defend its rights and professional and social interests, which is independent in its statutory activity of employees, national administration and territorial self-government, as well as other organizations. A trade union, as well as its organizational entities indicated in the articles acquire legal personality on the day of registering it in the National Court Register. The legal basis of trade unions' operation is the Act of 23 V 1991 on trade unions.

21. Condominium – is created by the entirety of owners whose dwellings constitute a part of a given real estate. A condominium can acquire rights and incur liabilities, file a suit and be sued, therefore, as an organizational entity which is not a legal person, for whom legal personality was granted by an act, is an entity of civil legal relations. It is an organizational entity whose establishment was not dependent on making a legal transaction; it is created ex lege at the moment of isolation of a dwelling in a given real estate, whose owner is a person other than the owner of the real estate.

22. Type of ownership – a term applied in the methodology of the REGON register allowing types of owner groups to be distinguished. Polish Law distinguishes the following types of ownership :

- State-Treasury ownership,
- state legal persons ownership,
- local-government entities or local administration legal persons ownership,
- domestic natural persons ownership,
- other domestic private entities ownership,
- foreign ownership.

23. Form of ownership – a term applied in the methodology of the REGON register allowing the degree of the entity's ownership of capital to be determined. The following forms of ownership are distinguished:

- pure ownership, which means the ownership of 100% of capital by one entity or more entities, provided that they represent the same type of ownership,
- mixed ownership, which means the ownership of capital by two or more entities, provided that they represent at least two different types of ownership.

24. Ownership sector – a term applied in the methodology of the REGON register allowing national economy entities to be grouped in terms of ownership right. The **public sector** (property of entities classified in this sector is owned, in full or mostly, by the State Treasury, state legal persons or local-government entities) and the **private sector** (property of entities classified in this sector is owned, in full or mostly, by private owners – natural or legal persons, both domestic or for-

w całości lub w przeważającej części należy do prywatnych właścicieli – krajowych osób fizycznych, pozostałych krajowych jednostek prawnych lub osób zagranicznych).

25. Polska Klasyfikacja Działalności (PKD 2007) została wprowadzona Rozporządzeniem Rady Ministrów z dnia 24 XII 2007 r. w sprawie Polskiej Klasyfikacji Działalności (PKD) (Dz. U. Nr 251, poz. 1885, z późniejszymi zmianami). PKD 2007 została opracowana na podstawie statystycznej klasyfikacji działalności gospodarczej NACE Rev. 2, wprowadzonej rozporządzeniem (WE) Nr 1893/2006 Parlamentu Europejskiego i Rady z dnia 20 XII 2006 r. w sprawie statystycznej klasyfikacji działalności gospodarczej NACE Rev. 2 i zmieniającym rozporządzenie Rady (EWG) Nr 3037/90 oraz niektóre rozporządzenia WE w sprawie określonych dziedzin statystycznych (dziennik Urzędowy UE L 393/1 z dnia 30 XII 2006). W związku z powyższym PKD 2007 zachowuje pełną spójność i porównywalność metodologiczną, pojęciową, zakresową i kodową z klasyfikacją NACE Rev.2. Klasyfikacja ta jest umownie przyjętym, hierarchicznie usystematyzowanym podziałem zbioru rodzajów działalności społeczno-gospodarczej, jakie realizują jednostki (podmioty gospodarcze).

26. Nomenklatura Jednostek Terytorialnych do Celów Statystycznych (NTS) – utworzona Rozporządzeniem Rady Ministrów z dnia 14 XI 2007 r. (Dz. U. Nr 214, poz. 1573, z późniejszymi zmianami) – została opracowana na podstawie rozporządzenia (WE) nr 1059/2003 Parlamentu Europejskiego i Rady z dnia 26 V 2003 r. w sprawie ustalenia wspólnej klasyfikacji Jednostek Terytorialnych do Celów Statystycznych (NUTS) (Dz. Urz. UE L 154 z 21 VI 2003, str. 1; Dz. Urz. UE Polskie wydanie specjalne, rozdz. 14, t. 1, str. 196, z późniejszymi zmianami). Klasyfikacja NUTS ma zastosowanie w procesie zbierania, harmonizacji i udostępniania danych statystyk regionalnych krajów Unii Europejskiej. Stanowi podstawę rozwoju regionalnych rachunków ekonomicznych, regionalnej statystyki rolnictwa oraz innych dziedzin statystyki regionalnej. Klasyfikacja NUTS służy również kształtowaniu regionalnych polityk krajów Unii i jest niezbędna do przeprowadzania analiz stopnia rozwoju społeczno-gospodarczego regionów pod kątem oceny różnicowań regionalnych i opracowywania programów rozwoju regionalnego. Nomenklatura Jednostek Terytorialnych do Celów Statystycznych (NTS) dzieli Polskę na terytorialne, hierarchicznie powiązane jednostki na 5 poziomach, z czego:

- 3 określono jako poziomy regionalne,
- 2 określono jako poziomy lokalne.

Struktura grupowań NTS, ich symbole i sposób zapisu, oparta jest na systemie identyfikatorów i nazw jednostek podziału administracyjnego kraju, który jest częścią Krajowego Rejestru Urzędowego Podziału Terytorialnego Kraju – TERYT.

eign ones) are distinguished.

25. The Polish Classification of Activities (PKD 2007) was introduced by the decree of the Council of Ministers regarding the Polish Classification of Activities (PKD), dated 24 XII 2007 (Journal of Laws No. 251, item 1885, with later amendments). PKD 2007 was prepared on the basis of the statistical classification of economic activities NACE Rev. 2, introduced by regulation (EC) No. 1893/2006 of the European Parliament and Council of 20 XII 2006 establishing the statistical classification of economic activities NACE Revision 2 and amending Council Regulation (EEC) No 3037/90 as well as certain EC Regulations on specific statistical domains (Official Journal L 393/1, 30 XII 2006). In the light of the foregoing, it is fully consistent and comparable with the Nace Rev.2 in terms of methodology, terms, scope and codes. This classification is an agreed, hierarchically-arranged division of types of social and economic activities conducted by entities (economic entities).

26. The Nomenclature of Territorial Units for Statistical Purposes (NTS) – created by the decree of the Council of Ministers dated 14 XI 2007 (Dz. U. No. 214, item 1573, with later amendments) - was prepared on the basis of Regulation (EC) No. 1059/2003 of the European Parliament and Council of 26 V 2003 on the establishment of a common classification of territorial units for statistics (NUTS) (OJ L 154, 21 VI 2003, p. 1; OJ Polish special edition, chapter 14, v. 1, p. 196, with later amendments). The NUTS classification is applied to the process of collecting, harmonising and disseminating data of the regional statistics of the European Union countries. It constitutes the basis for developing regional economic accounts, regional statistics of agriculture and other domains of regional statistics. The NUTS classification is also used to shape the regional policies of the EU countries and is necessary to carry out an analysis of the degree of regions' social and economic development in terms of the evaluation of regional diversities and the preparation of regional development programmes. The Nomenclature of Territorial Units for Statistical Purposes (NTS) divides Poland into territorial, hierarchically-related entities on 5 levels, of which:

- 3 specified as regional levels,
- 2 specified as local levels.

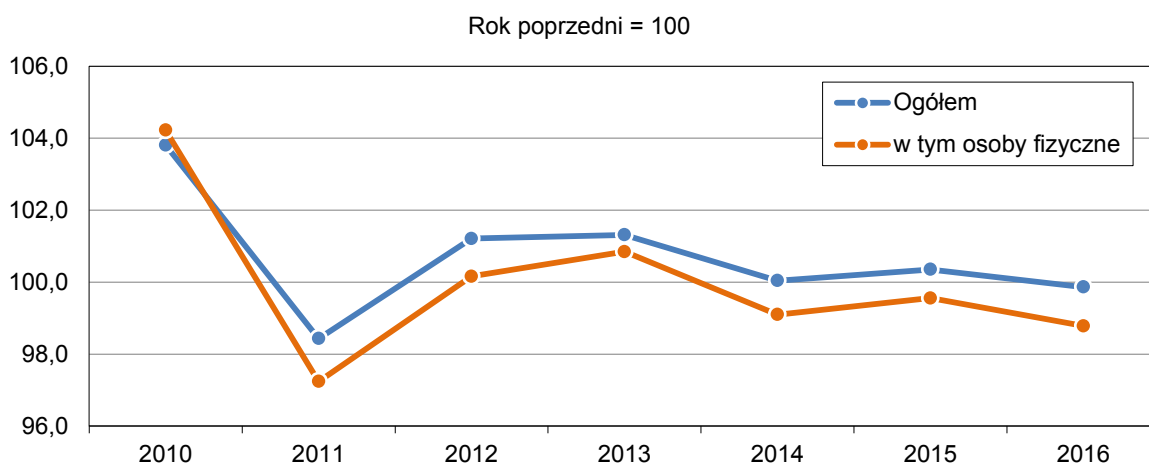
The structure of the NTS groupings, their symbols and the method for recording are based on the system of identifiers and the names of the administrative division entities of the country, which is included in the National Official Register of the Territorial Division of the Country - TERYT.

KOMENTARZ ANALITYCZNY

W województwie opolskim według stanu na koniec grudnia 2016 r. w rejestrze REGON zarejestrowanych było 100,3 tys. podmiotów gospodarki narodowej, tj. osób prawnych, jednostek organizacyjnych nie mających osobowości prawnej oraz osób fizycznych prowadzących działalność gospodarczą (bez osób fizycznych prowadzących gospodarstwa indywidualne w rolnictwie). Liczba wpisanych do rejestru podmiotów zmniejszyła się o 0,1% w skali roku, natomiast wzrosła o 1,2% w porównaniu z 2010 r.

DYNAMIKA PODMIOTÓW GOSPODARKI NARODOWEJ

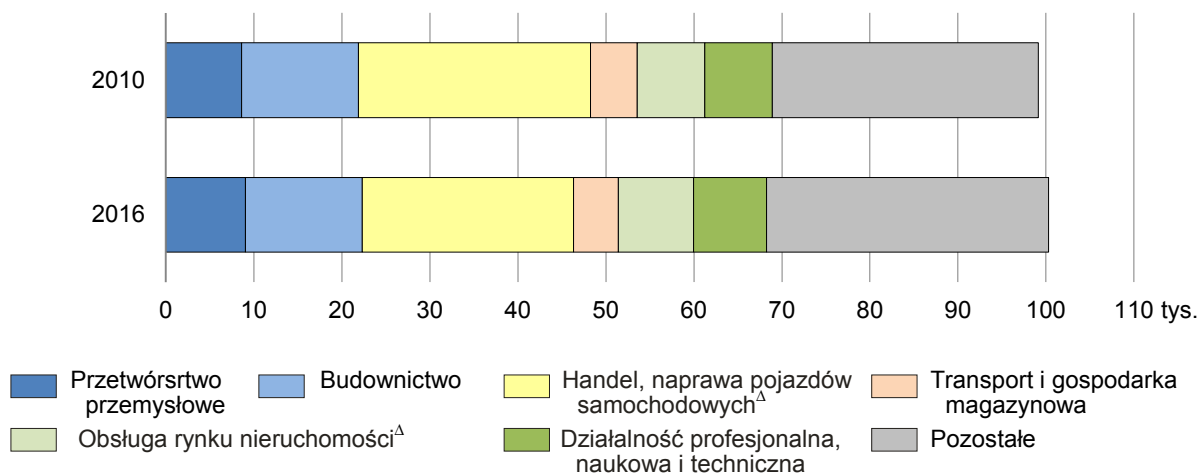
Stan w dniu 31 XII



Według rodzaju prowadzonej działalności dominującymi były sekcje: handel; naprawa pojazdów samochodowych – 24,0% podmiotów ogółem (o 0,4 p. proc. mniej niż w 2015 r.), budownictwo – 13,2% (o 0,2 p. proc. mniej) oraz przetwórstwo przemysłowe – 9,0% (bez zmiany udziału). Spadek liczby podmiotów w skali roku odnotowano m.in. w sekcjach: dostawa wody; gospodarowanie ściekami i odpadami; rekultywacja (o 3,9%) oraz górnictwo i wydobywanie (o 3,1%). Pomimo niewielkiego spadku ogólnej liczby podmiotów w porównaniu z 2015 r., w większości sekcji zaobserwowano wzrost, największy wystąpił w wytwarzaniu i zaopatrywaniu w energię elektryczną, gaz, parę wodną i gorącą wodę (o 12,9%), a następnie w opiece zdrowotnej i pomocy społecznej (o 3,4%).

PODMIOTY GOSPODARKI NARODOWEJ WEDŁUG WYBRANYCH SEKCJI PKD

Stan w dniu 31 XII

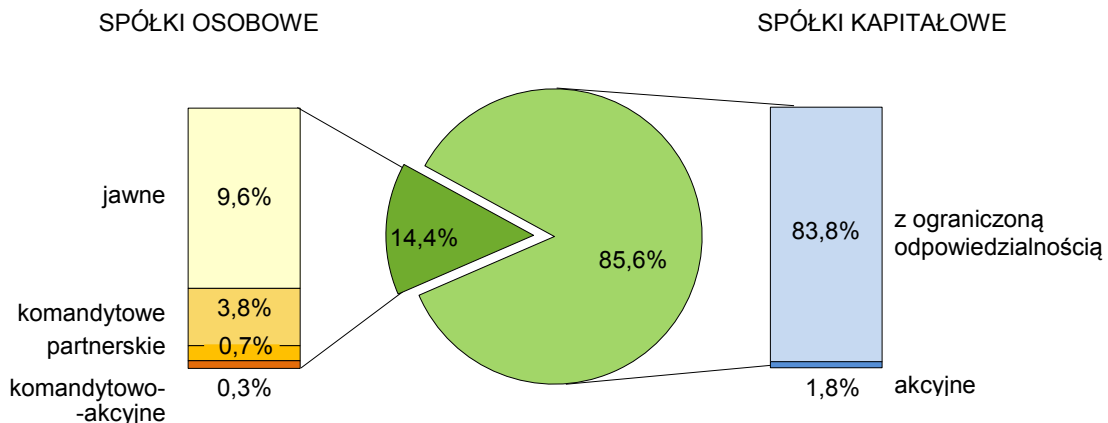


Podobnie jak w latach poprzednich, zdecydowaną większość, tj. 95,2% ogólnej liczby podmiotów skupiał sektor prywatny (mniej o 0,2 p. proc. w porównaniu z 2015 r. i o 0,6 p. proc. niż w 2010 r.). Najwięcej podmiotów prowadziło działalność w handlu; naprawie pojazdów samochodowych – 25,1% (spadek udziału o 0,4 p. proc. w skali roku), budownictwie – 13,8% (spadek o 0,2 p. proc.) oraz przetwórstwie przemysłowym – 9,4% (wzrost o 0,1 p. proc.). Wśród podmiotów działających w tym sektorze 73,9% stanowiły osoby fizyczne prowadzące działalność gospodarczą. Najwięcej podmiotów sektora publicznego prowadziło działalność w zakresie obsługi rynku nieruchomości – 45,5%, edukacji – 32,8% oraz administracji publicznej i obrony narodowej; obowiązkowych zabezpieczeń społecznych – 7,6% (spadek udziału po 0,1 p. proc. w porównaniu z 2015 r.).

Według formy prawnej w zbiorowości podmiotów gospodarki narodowej przeważały osoby fizyczne prowadzące działalność gospodarczą, które stanowiły 70,4%, a ich liczba zmniejszyła się zarówno w skali roku (o 1,2%), jak i w porównaniu z 2010 r. (o 4,3%). Najwięcej osób fizycznych prowadziło działalność w sekcjach: handel; naprawa pojazdów samochodowych – 27,2% (spadek o 0,5 p. proc. w ujęciu rocznym), budownictwo – 16,4% (bez zmiany udziału) oraz działalność profesjonalna, naukowa i techniczna – 10,0% (wzrost o 0,1 p. proc.).

STRUKTURA SPÓŁEK HANDLOWYCH WEDŁUG FORM PRAWNYCH W 2016 R.

Stan w dniu 31 XII



W końcu 2016 r. udział spółek w podmiotach ogółem ukształtował się na poziomie 14,1%. Zarejestrowane spółki handlowe stanowiły 7,5% ogólnej liczby podmiotów, a odnotowany w porównaniu z 2015 r. i 2010 r. wzrost liczby tych spółek wyniósł odpowiednio: 6,3% i 40,4%. Najwięcej spółek handlowych koncentrowało działalność w handlu; naprawie pojazdów samochodowych – 27,4% (spadek udziału o 0,7 p. proc. w porównaniu z 2015 r.), w przetwórstwie przemysłowym – 17,2% (o 0,8 p. proc.) oraz w budownictwie – 12,6% (o 0,4 p. proc.). Wśród spółek handlowych zdecydowaną większość (85,6%) stanowiły spółki kapitałowe, których liczba wzrosła o 6,4% w skali roku i o 40,5% wobec 2010 r. W strukturze spółek handlowych według form prawnych dominowały spółki z ograniczoną odpowiedzialnością (83,8% spółek handlowych ogółem) i było ich więcej zarówno w odniesieniu do 2015 r., jak i 2010 r. (odpowiednio: o 6,6% i o 41,0%).

Rozpatrując rodzaj kapitału zaangażowanego w spółkach handlowych można stwierdzić, że 82,0% spółek posiadało kapitał prywatny krajowy. Liczba tych spółek wzrosła zarówno w porównaniu z 2015 r. (o 5,8%), jak i 2010 r. (o 38,3%). Większość spółek z udziałem kapitału prywatnego krajowego (83,6%)

stanowiły spółki z kapitałem jednorodnym. Spółki handlowe z udziałem kapitału zagranicznego stanowiły 20,0% spółek handlowych ogółem i odnotowano ich wzrost o 1,6% wobec 2015 r. oraz o 8,0% w relacji do 2010 r. Najwięcej, tj. 26,3% spółek handlowych z udziałem kapitału zagranicznego prowadziło działalność w handlu; naprawie pojazdów samochodowych (spadek o 0,3 p. proc. w skali roku), w przetwórstwie przemysłowym – 25,0% (bez zmiany udziału) oraz w budownictwie – 12,9% (spadek o 0,7 p. proc.).

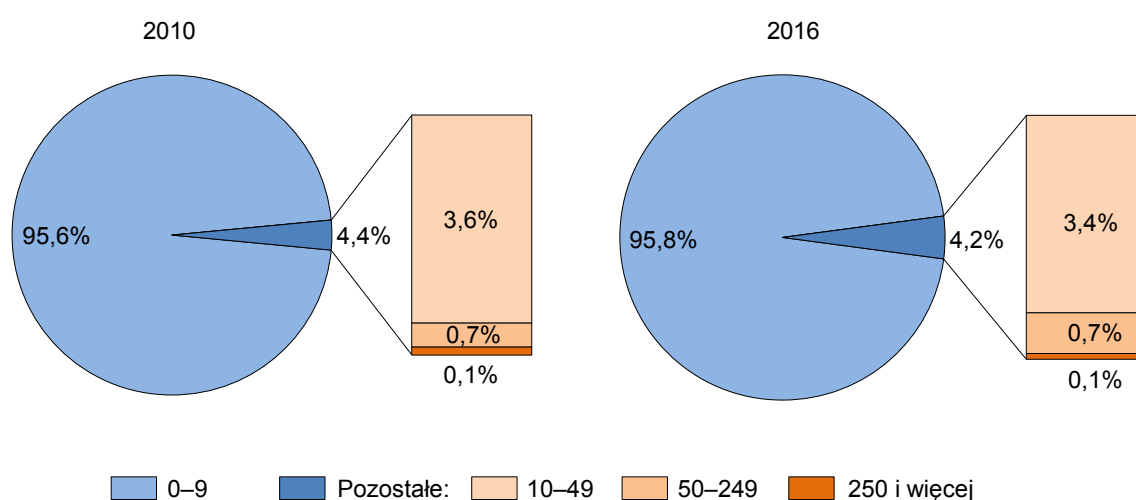
Zarejestrowane w 2016 r. spółki cywilne stanowiły 6,5% podmiotów ogółem, a ich liczba wzrosła o 0,5% w skali roku oraz o 3,0% wobec 2010 r. Działalność spółek cywilnych skupiała się przede wszystkim w sekcjach: handel; naprawa pojazdów samochodowych – 40,2% (spadek o 0,2 p. proc. w porównaniu z 2015 r.), przetwórstwo przemysłowe – 12,4% (bez zmiany udziału) oraz budownictwo – 10,8% (wzrost o 0,2 p. proc.).

W rejestrze REGON odnotowano więcej stowarzyszeń i organizacji społecznych, spółdzielni i fundacji w porównaniu z 2015 r. odpowiednio: o 3,6%, o 1,4% i o 20,2%, a także więcej niż w 2010 r.: o 23,0%, o 2,7% i o 148,3%.

Według przewidywanej liczby pracujących w momencie rejestracji podmiotu, w końcu 2016 r. przeważającą grupę stanowiły podmioty o liczbie pracujących do 9 osób (95,8% podmiotów ogółem), następnie od 10 do 49 osób (3,4%) oraz 50 osób i więcej (0,8%). W porównaniu z 2015 r. struktura podmiotów w poszczególnych klasach wielkości nie uległa zmianie. Podmioty o liczbie pracujących do 9 osób najczęściej prowadziły działalność w sekcjach: handel; naprawa pojazdów samochodowych (24,4%), budownictwo (13,4%) oraz obsługa rynku nieruchomości (8,8%). Jednostki z liczbą pracujących od 10 do 49 osób notowano m.in. w edukacji (22,8%), przetwórstwie przemysłowym (16,6%) oraz handlu; naprawie pojazdów samochodowych (14,8%). Podmioty o liczbie pracujących 50 osób i więcej koncentrowały się przede wszystkim w ramach sekcji: przetwórstwo przemysłowe (24,0%), edukacja (20,3%) oraz administracja publiczna i obrona narodowa; obowiązkowe zabezpieczenia społeczne (11,7%).

STRUKTURA PODMIOTÓW GOSPODARKI NARODOWEJ WEDŁUG PRZEWIDYWANEJ LICZBY PRACUJĄCYCH

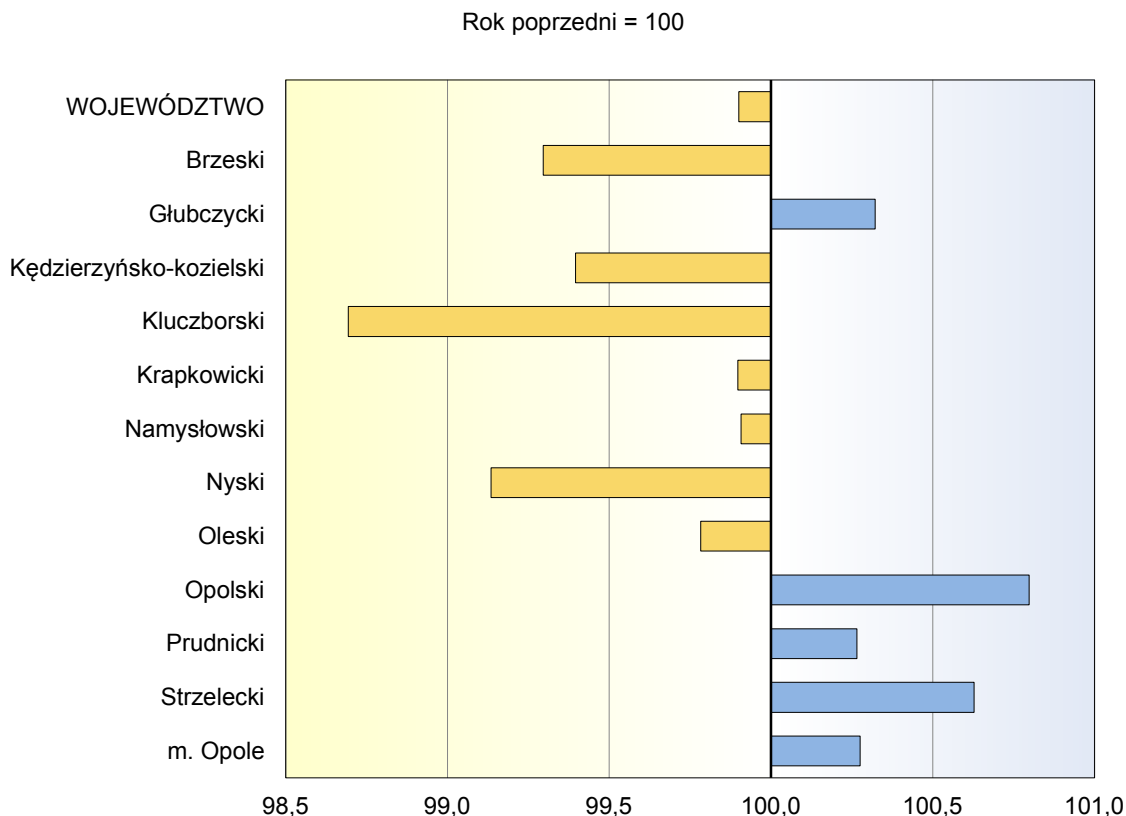
Stan w dniu 31 XII



W 2016 r. w podregionie opolskim zarejestrowana była większość podmiotów (63,6% wobec 63,5% w 2015 r.). Najwięcej podmiotów zarejestrowanych było w m. Opolu (20,7% ogólnej liczby jednostek), a następnie w powiatach: nyskim (13,6%), opolskim (12,1%) i brzeskim (10,0%). Najmniej podmiotów

prowadziło działalność w powiatach: głubczyckim (4,0%), namysłowskim (4,3%) oraz prudnickim (4,5%). W większości powiatów odnotowano spadek liczby podmiotów w porównaniu z 2015 r., a największy w kluczborskim (o 1,3%) oraz nyskim (o 0,9%). Wzrost w skali roku wystąpił m.in. w powiecie opolskim (o 0,8%) i strzeleckim (o 0,6%).

ZMIANY W LICZBIE PODMIOTÓW GOSPODARKI NARODOWEJ WEDŁUG POWIATÓW W 2016 R. Stan w dniu 31 XII



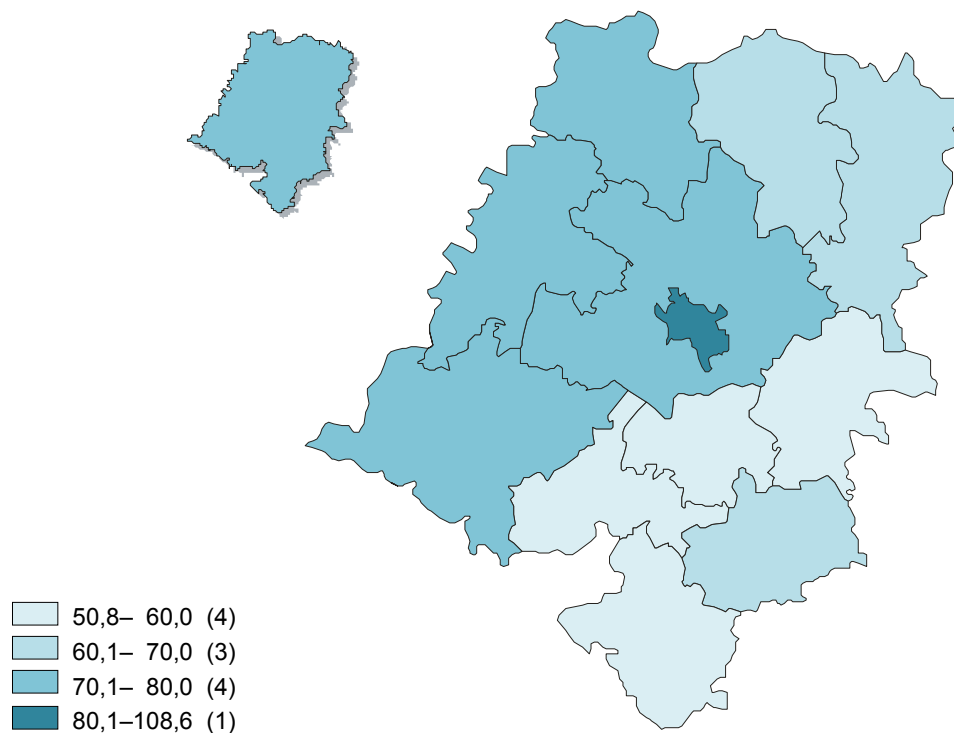
Największa koncentracja podmiotów gospodarki narodowej na 1 km² wystąpiła na terenie m. Opola – 215 podmiotów. Najniższe wskaźniki odnotowano w 3 powiatach: oleskim, namysłowskim oraz głubczyckim (po 6). W województwie na 1 km² przypadało średnio 11 podmiotów.

Liczba podmiotów przypadających na 1000 ludności określa poziom przedsiębiorczości na danym terenie. W końcu 2016 r. w województwie opolskim na 1000 mieszkańców przypadało, podobnie jak przed rokiem, 101 podmiotów (w 2010 r. – 97). Najkorzystniejsze wartości wskaźnika odnotowano dla m. Opola (174) oraz powiatów: brzeskiego (110) i namysłowskiego (101), natomiast najniższe dla powiatów: strzeleckiego (70), krapkowickiego (76) i prudnickiego (81). W przypadku osób fizycznych najwyższy wskaźnik notowano w m. Opolu (109), a najniższy w powiecie strzeleckim (51).

W 2016 r. na 1000 ludności województwa opolskiego przypadało 8 spółek handlowych (w 2010 r. – 5). Najbardziej korzystną wartość wskaźnik przyjmował dla m. Opola (25), a najmniej – dla powiatów głubczyckiego i prudnickiego (po 3). Rozpiętość badanego wskaźnika dla spółek z ograniczoną odpowiedzialnością wyniosła od 3 w powiatach: głubczyckim, prudnickim i oleskim do 21 w m. Opolu.

OSOBY FIZYCZNE NA 1000 LUDNOŚCI WEDŁUG POWIATÓW W 2016 R.

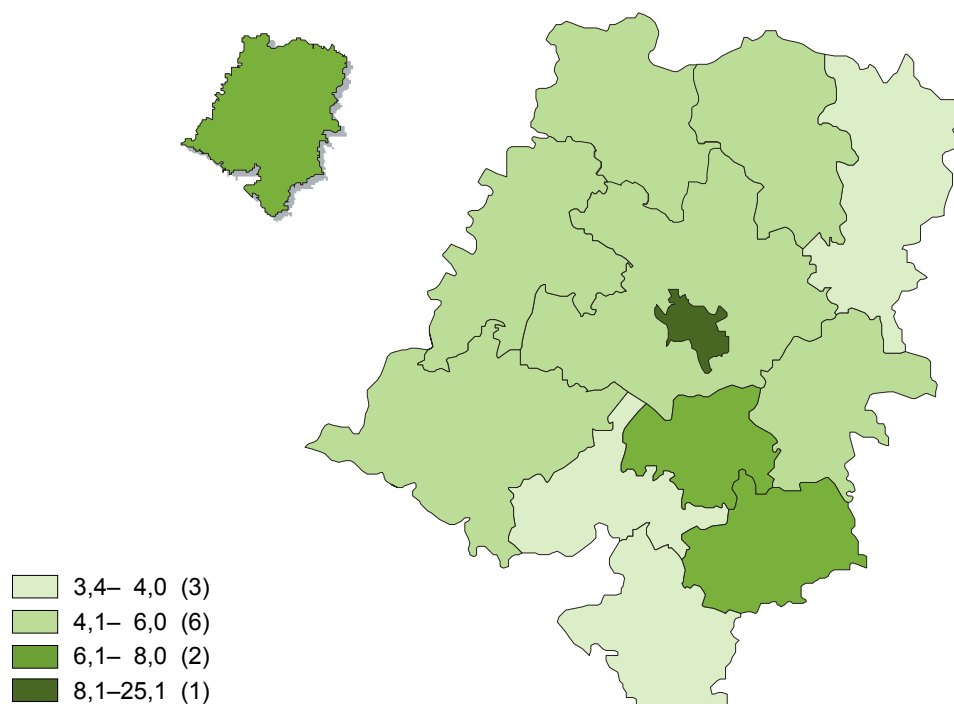
Stan w dniu 31 XII



W nawiasach podano liczbę powiatów.

SPÓŁKI HANDLOWE NA 1000 LUDNOŚCI WEDŁUG POWIATÓW W 2016 R.

Stan w dniu 31 XII

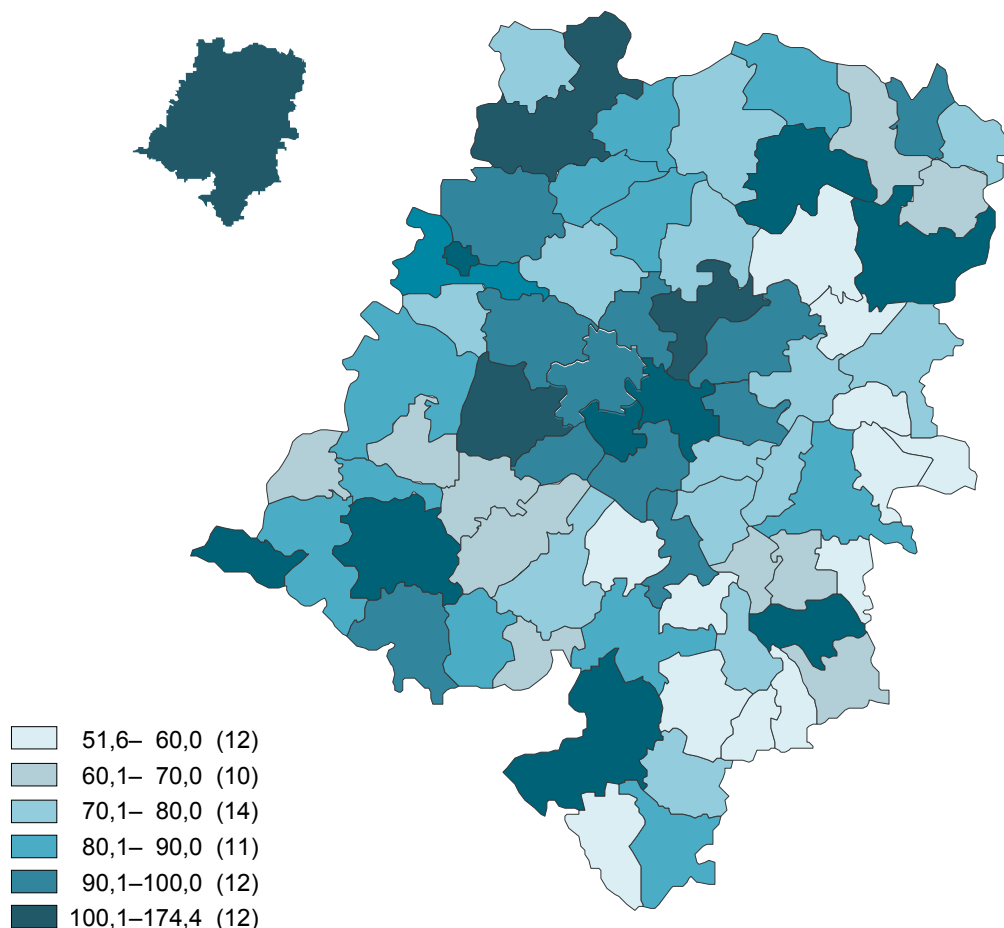


W nawiasach podano liczbę powiatów.

Analizując ten wskaźnik w gminach można stwierdzić, że w 2016 r. najczęściej zarejestrowanych podmiotów przypadało na 1000 mieszkańców m. Opola (174) oraz gmin: Brzeg (139) i Nysa (116), natomiast najmniej – gmin: Polska Cerekiew i Jemielnica (po 52) oraz Zębowice (54). Wskaźnik równy lub wyższy od średniej w województwie zanotowano w 12 gminach.

PODMIOTY GOSPODARKI NARODOWEJ NA 1000 LUDNOŚCI WEDŁUG GMIN W 2016 R.

Stan w dniu 31 XII

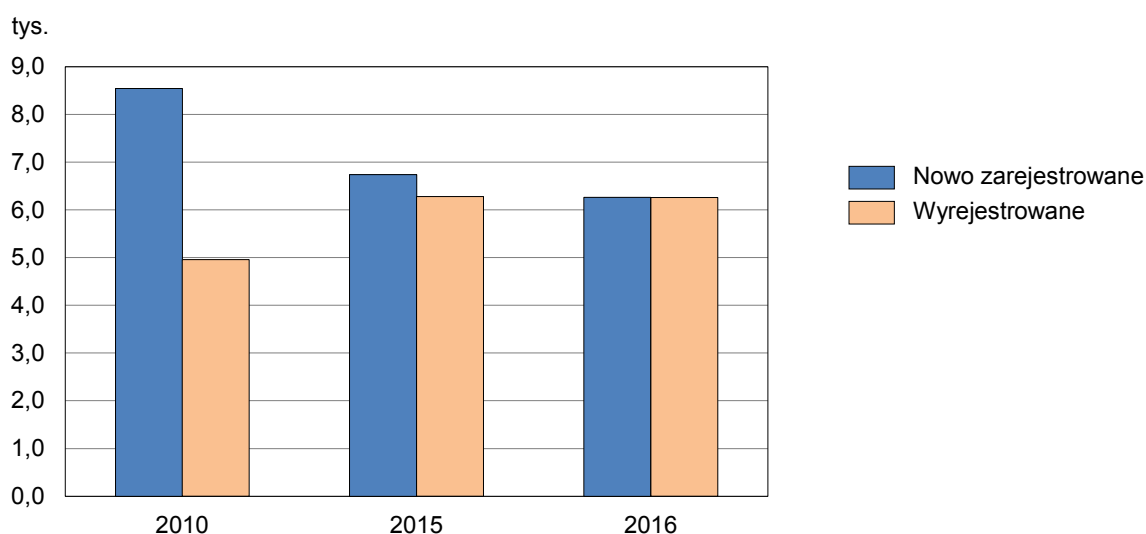


W nawiasach podano liczbę gmin.

W 2016 r. w województwie opolskim liczba nowo zarejestrowanych podmiotów gospodarki narodowej była mniejsza niż przed rokiem (o 7,1%) oraz w 2010 r. (o 26,7%). Osoby fizyczne prowadzące działalność gospodarczą stanowiły 83,2% nowych jednostek. Udział spółek w analizowanych podmiotach wynosił 11,3%, w tym spółek handlowych – 9,2%. Nowo wpisane do rejestru podmioty jako podstawowy rodzaj działalności najczęściej wskazywały handel; naprawę pojazdów samochodowych (20,6%), budownictwo (18,6%) oraz przetwórstwo przemysłowe (9,5%). Sekcje te skupiały blisko połowę (48,7%) ogółu nowo zarejestrowanych podmiotów. Największy spadek liczby podmiotów nowo zarejestrowanych w porównaniu z 2015 r. odnotowano w sekcjach: administracja publiczna i obrona narodowa; obowiązkowe zabezpieczenia społeczne (o 91,7%) oraz obsługa rynku nieruchomości (o 27,7%). Największy wzrost wystąpił w górnictwie i wydobywaniu (o 50,0%) oraz wytwarzaniu i zaopatrywaniu w energię elektryczną, gaz, parę wodną i gorącą wodę (o 41,7%).

Najwięcej nowych jednostek w 2016 r. zarejestrowało się w m. Opolu (21,0%), powiecie nyskim (13,4%) i opolskim (13,1%), a najmniej w powiatach: głubczyckim, krapkowickim i namysłowskim (odpowiednio: 3,7%, 4,4% i 4,6%). W porównaniu z 2015 r. liczba nowo zarejestrowanych podmiotów zmniejszyła się we wszystkich powiatach (z wyjątkiem strzeleckiego, gdzie wystąpił wzrost o 18,9%). Największy spadek odnotowano w powiatach: kędzierzyńsko-kozielskim (o 20,0%), nyskim (o 14,7%) oraz krapkowickim (o 14,2%). W 2016 r. udział jednostek nowo zarejestrowanych w ogólnej liczbie podmiotów wpisanych do rejestru REGON był wyższy od średniego udziału w województwie w 7 powiatach, a jego rozpiętość wynosiła od 5,3% w powiecie kędzierzyńsko-kozielskim do 6,8% w opolskim.

PODMIOTY NOWO ZAREJESTROWANE I WYREJESTROWANE



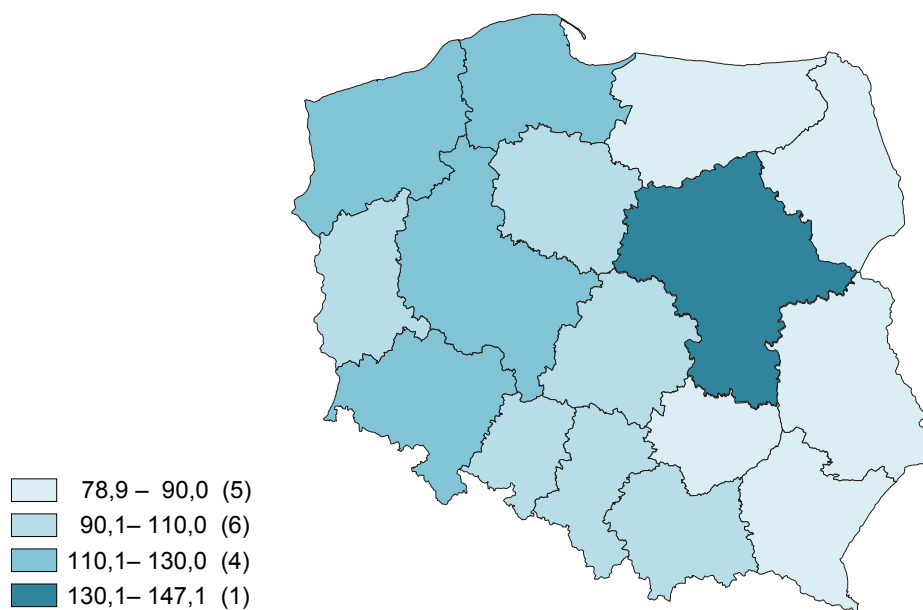
W 2016 r. wyrejestrowano o 0,2% mniej podmiotów gospodarki narodowej w porównaniu z 2015 r., a o 26,3% więcej niż w 2010 r. Zdecydowaną większość (94,4%) wszystkich wyrejestrowanych jednostek stanowiły osoby fizyczne prowadzące działalność gospodarczą. Wykreślenia przeważały w handlu; naprawie pojazdów samochodowych (27,7%), budownictwie (20,8%) oraz przetwórstwie przemysłowym (8,6%). Sekcje te skupiały ponad połowę (57,1%) wszystkich wyrejestrowanych podmiotów. Największy spadek liczby wykreśleń w porównaniu z 2015 r. wystąpił w sekcjach: administracja publiczna i obrona narodowa; obowiązkowe zabezpieczenia społeczne (o 93,7%) oraz wytwarzanie i zaopatrywanie w energię elektryczną, gaz, parę wodną i gorącą wodę (o 33,3%), a największy wzrost w dostawie wody; gospodarowaniu ściekami i odpadami, rekultywacji (o 75,0%) oraz działalności związanej z kulturą, rozrywką i rekreacją (o 37,6%).

Najwięcej podmiotów wyrejestrowano w m. Opolu (19,4%), powiecie nyskim (14,6%) oraz opolskim (12,0%), a najmniej w powiatach: głubczyckim (3,4%) oraz krapkowickim i prudnickim (po 4,4%). Liczba wyrejestrowanych podmiotów w skali roku zmniejszyła się w 6 powiatach, a najbardziej w nyskim (o 13,4%), krapkowickim (o 11,7%) i kędzierzyńsko-kozielskim (o 6,3%). Wzrost wyrejestrowań odnotowano m.in. w powiatach: strzeleckim (o 14,3%), kluczborskim (o 13,5%) oraz brzeskim (o 8,2%). Udział podmiotów wyrejestrowanych w ogólnej liczbie jednostek był wyższy niż średnio w województwie w 5 powiatach, najwyższy wystąpił w brzeskim (7,1%), a najniższy w głubczyckim (5,3%).

Należy podkreślić, że duży wpływ na znaczny spadek nowych rejestracji i wyrejestrowań podmiotów w sekcji administracja publiczna i obrona narodowa; obowiązkowe zabezpieczenia społeczne miały dokonane w 2015 r. wpisy i skreślenia z rejestru REGON biur poselskich i senatorskich oraz komitetów wyborczych, w związku z wyborami do Sejmu i Senatu w 2015 r.

Na koniec grudnia 2016 r. w województwie opolskim zawieszoną działalność posiadało o 4,4% podmiotów mniej niż przed rokiem, a o 66,9% więcej wobec 2010 r. Największy spadek liczby podmiotów z zawieszoną działalnością w porównaniu z 2015 r. wystąpił w sekcjach: działalność finansowa i ubezpieczeniowa (o 13,5%) oraz dostawa wody; gospodarowanie ściekami i odpadami, rekultywacja (o 13,3%), a największy wzrost – w wytwarzaniu i zaopatrywaniu w energię elektryczną, gaz, parę wodną i gorącą wodę (o 22,2%). Sekcje: handel; naprawa pojazdów samochodowych, budownictwo oraz przetwórstwo przemysłowe posiadały łącznie 54,7% udziału w zbiorowości podmiotów z zawieszoną działalnością. W relacji do 2015 r. spadek liczby analizowanych podmiotów wystąpił w 10 powiatach, w tym największy w kluczborskim, kędzierzyńsko-kozielskim i oleskim (odpowiednio: o 9,5%, o 7,7% i o 7,5%), natomiast przyrost zanotowano w powiecie prudnickim (o 7,0%) i głubczyckim (o 2,4%).

PODMIOTY GOSPODARKI NARODOWEJ NA 1000 LUDNOŚCI WEDŁUG WOJEWÓDZTW W 2016 R. Stan w dniu 31 XII



W nawiasach podano liczbę województw.

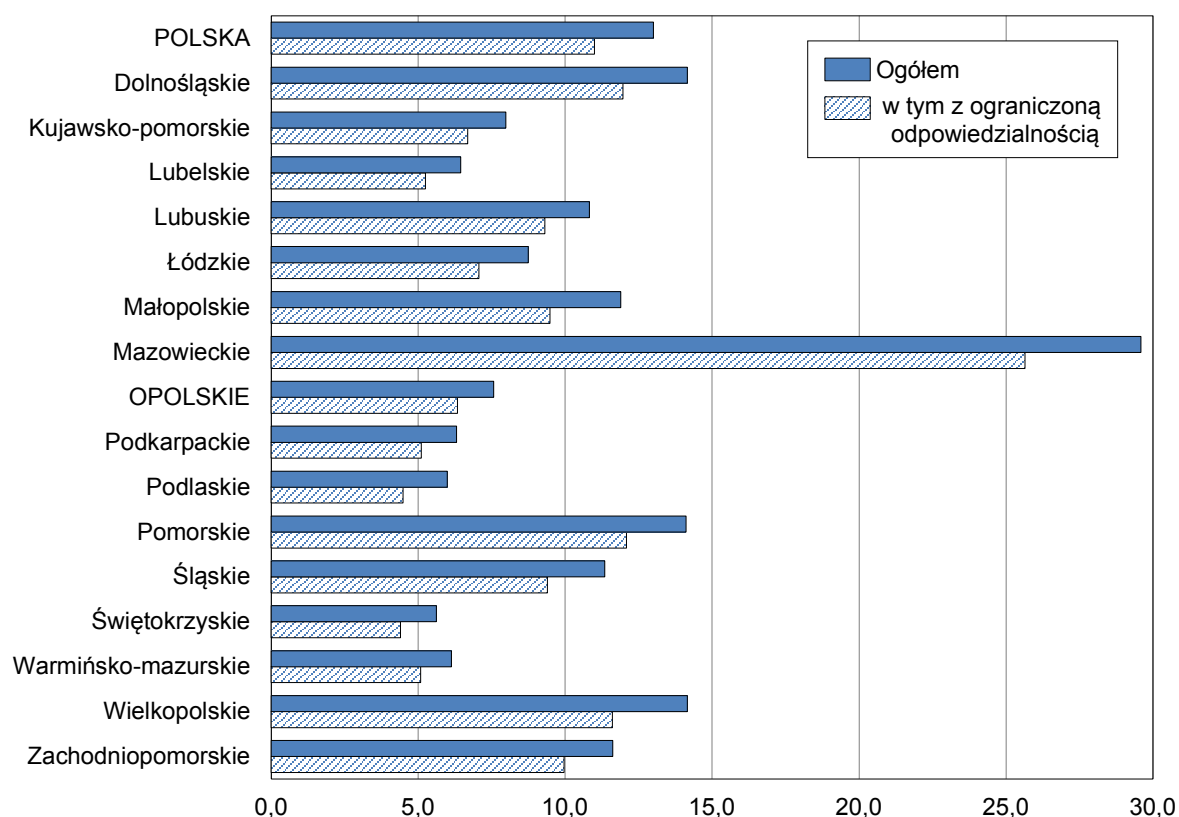
Podmioty gospodarki narodowej zarejestrowane w województwie opolskim w 2016 r., podobnie jak przed rokiem, stanowiły 2,4% podmiotów ogółem w kraju (2,5% w 2010 r.). Biorąc pod uwagę liczbę podmiotów przypadających na 1000 mieszkańców województwo zajmowało 7 lokatę w kraju (101). Najwyższą wartość tego wskaźnika odnotowano dla województwa mazowieckiego (147), a najniższą dla podkarpackiego (79). W odniesieniu do osób fizycznych na 1000 ludności województwo opolskie zajmowało 10 lokatę.

Porównanie struktury podmiotów według form prawnych w województwie i kraju wykazało wyższe udziały osób fizycznych prowadzących działalność gospodarczą (o 0,3 p. proc.) i spółdzielni (o 0,1 p. proc.), natomiast niższe spółek handlowych (o 4,3 p. proc.) i spółek cywilnych (o 0,3 p. proc.). Analizując

udział osób fizycznych w podmiotach ogółem (70,4%) województwo opolskie zajmowało 11 miejsce w kraju (największy posiadało województwo podlaskie – 76,1%, a najmniejszy mazowieckie – 64,3%). Biorąc pod uwagę udział spółek handlowych w podmiotach ogółem (7,5%) województwo opolskie plasowało się na 12 miejscu (rozpiętość udziału od 20,1% w województwie mazowieckim do 6,3% w świętokrzyskim).

SPÓŁKI HANDLOWE NA 1000 LUDNOŚCI WEDŁUG WOJEWÓDZTW W 2016 R.

Stan w dniu 31 XII



PODSUMOWANIE

Analiza podmiotów gospodarki narodowej wpisanych do rejestru REGON w województwie opolskim w 2016 r. wykazała, że:

- Liczba podmiotów zmniejszyła się o 0,1% w porównaniu z 2015 r., natomiast wzrosła o 1,2% w stosunku do 2010 r.
- Podmioty zarejestrowane w województwie stanowiły, podobnie jak przed rokiem, 2,4% ogólnej liczby podmiotów w kraju (2,5% w 2010 r.).
- Najwięcej podmiotów koncentrowało działalność w sekcjach: handel; naprawa pojazdów samochodowych (24,0% ogólnej liczby), budownictwo (13,2%) oraz przetwórstwo przemysłowe (9,0%).
- Spadek liczby podmiotów w skali roku odnotowano m.in. w sekcjach: dostawa wody; gospodarowanie ściekami i odpadami; rekultywacja (o 3,9%) oraz górnictwo i wydobywanie (o 3,1%). Największy wzrost wystąpił w wytwarzaniu i zaopatrywaniu w energię elektryczną, gaz, parę wodną i gorącą wodę (o 12,9%), a następnie w opiece zdrowotnej i pomocy społecznej (o 3,4%).

- Podobnie jak w latach poprzednich zdecydowaną większość podmiotów (95,2%) skupiał sektor prywatny (w 2010 r. – 95,8%).
- W zbiorowości podmiotów nadal przeważały osoby fizyczne prowadzące działalność gospodarczą, których udział wynosił 70,4% i był wyższy niż w kraju. Liczba osób fizycznych zmniejszyła się zarówno w skali roku (o 1,2%), jak i w porównaniu z 2010 r. (o 4,3%).
- Spółki handlowe stanowiły 7,5% ogólnej liczby podmiotów, a udział ten był niższy niż w kraju. Wzrost liczby tych spółek w porównaniu z 2015 r. i 2010 r. wyniósł odpowiednio: 6,3% i 40,4%. W strukturze spółek handlowych dominowały spółki z ograniczoną odpowiedzialnością (83,8%) i było ich więcej w odniesieniu do 2015 r. i 2010 r. (odpowiednio: o 6,6% i o 41,0%).
- Spółki handlowe z udziałem kapitału zagranicznego stanowiły 20,0% spółek handlowych ogółem, a ich liczba wzrosła o 1,6% w porównaniu z 2015 r. oraz o 8,0% w relacji do 2010 r.
- Zarejestrowane spółki cywilne stanowiły 6,5% podmiotów ogółem, a ich liczba wzrosła o 0,5% w porównaniu z 2015 r. i o 3,0% wobec 2010 r.
- W strukturze podmiotów dominowały jednostki małe o przewidywanej liczbie pracujących do 9 osób (95,8%, w 2010 r. – 95,6%). Podmioty te najczęściej prowadziły działalność w sekcjach: handel; naprawa pojazdów samochodowych (24,4%), budownictwo (13,4%) oraz obsługa rynku nieruchomości (8,8%).
- Najwięcej podmiotów zarejestrowanych było w m. Opolu (20,7% ogólnej liczby) oraz w powiatach: nyskim (13,6%), opolskim (12,1%) i brzeskim (10,0%). Najmniej podmiotów prowadziło działalność w powiatach: głubczyckim (4,0%), namysłowskim (4,3%) i prudnickim (4,5%).
- Na 1000 mieszkańców województwa przypadało 101 podmiotów (w 2010 r. – 97). Najwyższy wskaźnik występował w m. Opolu (174) oraz w powiatach: brzeskim (110) i namysłowskim (101), a najniższy w powiatach: strzeleckim (70), krapkowickim (76) i prudnickim (81).
- Zarejestrowano o 7,1% mniej nowych podmiotów gospodarki narodowej w porównaniu z 2015 r., a o 26,7% niż w 2010 r. Liczba podmiotów wyrejestrowanych była mniejsza o 0,2% w skali roku, natomiast większa o 26,3% w stosunku do 2010 r.

TABL. 1. **PODMIOTY GOSPODARKI NARODOWEJ WEDŁUG SEKTORÓW WŁASNOŚCI I FORM PRAWNYCH¹**
Stan w dniu 31 XII
ENTITIES OF THE NATIONAL ECONOMY BY OWNERSHIP SECTORS AND LEGAL STATUS¹
As of 31 XII

WYSZCZEGÓLNIENIE SPECIFICATION	2010	2011	2012	2013	2014	2015	2016
OGÓŁEM TOTAL	99118	97560	98741	100038	100077	100432	100295
sektor publiczny <i>public sector</i>	4199	4197	4245	4203	4185	4192	4198
sektor prywatny <i>private sector</i>	94919	93363	94496	95835	95864	95819	95520
w tym: <i>of which:</i>							
Przedsiębiorstwa państwowe <i>State owned enterprises</i>	3	2	2	2	2	2	2
Spółki handlowe <i>Commercial companies</i>	5363	5578	5861	6318	6676	7079	7528
w tym: <i>of which:</i>							
akcyjne <i>joint stock</i>	111	118	129	136	136	138	134
z ograniczoną odpowiedzialnością <i>limited liability</i>	4472	4668	4896	5277	5574	5917	6307
komandytowe <i>limited partnerships</i>	52	68	99	141	182	222	288
jawne <i>unlimited partnerships</i>	684	673	677	681	697	712	719
partnerskie <i>professional partnerships</i>	40	43	44	48	55	59	56
Spółki cywilne <i>Civil law partnerships</i>	6372	6443	6498	6517	6495	6530	6564
Spółdzielnie <i>Cooperatives</i>	486	483	480	477	488	492	499
Fundacje <i>Foundations</i>	120	139	153	168	196	248	298
Stowarzyszenia i organizacje spo- łeczne <i>Associations and social organizations</i>	2600	2691	2806	2885	2987	3088	3199
Osoby fizyczne prowadzące działal- ność gospodarczą <i>Natural persons conducting economic activity</i>	73772	71734	71851	72458	71803	71483	70613

¹ Patrz uwagi ogólne, pkt 12 na str. 8.

¹ See general notes, item 12 on page 8.

TABL. 2. **PODMIOTY GOSPODARKI NARODOWEJ WEDŁUG PRZEWIDYWANEJ LICZBY PRACUJĄCYCH¹ ORAZ**
ENTITIES OF THE NATIONAL ECONOMY BY EXPECTED NUMBER OF EMPLOYED PERSONS¹ AS WELL AS

WYSZCZEGÓLNIENIE <i>SPECIFICATION</i>		Ogółem <i>Total</i>				
		ogółem <i>grand total</i>	0–9	10–49	50–249	250 i więcej <i>and more</i>
OGÓŁEM	a	100432	96244	3435	668	85
TOTAL	b	100295	96108	3434	666	87
	c	-137	-136	-1	-2	2
	d	99,9	99,9	100,0	99,7	102,4
w tym: <i>of which:</i>						
Rolnictwo, leśnictwo, łowiectwo i rybactwo	a	2736	2544	167	23	2
Agriculture, forestry and fishing	b	2709	2520	164	23	2
	c	-27	-24	-3	–	–
	d	99,0	99,1	98,2	100,0	100,0
Uprawy rolne, chów i hodowla zwierząt, łowiectwo ^Δ <i>Crop and animal production, hunting^Δ</i>	a	1872	1714	144	12	2
	b	1860	1705	141	12	2
	c	-12	-9	-3	–	–
	d	99,4	99,5	97,9	100,0	100,0
Leśnictwo i pozyskiwanie drewna	a	847	815	21	11	–
<i>Forestry and logging</i>	b	833	801	21	11	–
	c	-14	-14	–	–	–
	d	98,3	98,3	100,0	100,0	x
Rybactwo	a	17	15	2	–	–
<i>Fishing and aquaculture</i>	b	16	14	2	–	–
	c	-1	-1	–	–	–
	d	94,1	93,3	100,0	x	x
Przemysł	a	9512	8658	627	185	42
Industry	b	9562	8710	633	177	42
	c	50	52	6	-8	–
	d	100,5	100,6	101,0	95,7	100,0
Górnictwo i wydobywanie	a	65	52	7	5	1
<i>Mining and quarrying</i>	b	63	49	8	5	1
	c	-2	-3	1	–	–
	d	96,9	94,2	114,3	100,0	100,0
w tym pozostałe górnictwo i wydobywanie	a	57	44	7	5	1
<i>of which other mining and quarrying</i>	b	54	41	7	5	1
	c	-3	-3	–	–	–
	d	94,7	93,2	100,0	100,0	100,0
Przetwórstwo przemysłowe	a	9000	8247	564	151	38
<i>Manufacturing</i>	b	9046	8296	569	143	38
	c	46	49	5	-8	–
	d	100,5	100,6	100,9	94,7	100,0
w tym: <i>of which:</i>						
produkcja artykułów spożywczych	a	952	805	121	18	8
<i>manufacture of food products</i>	b	946	808	116	15	7
	c	-6	3	-5	-3	-1
	d	99,4	100,4	95,9	83,3	87,5
produkcja napojów	a	18	16	–	2	–
<i>manufacture of beverages</i>	b	19	17	–	2	–
	c	1	1	–	–	–
	d	105,6	106,3	x	100,0	x
produkcja wyrobów tekstylnych	a	197	185	9	3	–
<i>manufacture of textiles</i>	b	196	183	10	3	–
	c	-1	-2	1	–	–
	d	99,5	98,9	111,1	100,0	x
produkcja odzieży	a	471	429	34	8	–
<i>manufacture of wearing apparel</i>	b	469	428	32	9	–
	c	-2	-1	-2	1	–
	d	99,6	99,8	94,1	112,5	x

¹ Przewidywana liczba pracujących podawana przy pierwszym zgłoszeniu o wpis do rejestru REGON. Nie ma ustawowego obowiązku

¹ Expected number of employed persons declared at the moment of registration to REGON register. There is no legal obligation to up da

SEKCJI I DZIAŁÓW POLSKIEJ KLASYFIKACJI DZIAŁALNOŚCI²BY SECTIONS AND DIVISIONS OF THE POLISH CLASSIFICATION OF ACTIVITIES²

W tym sektor prywatny <i>Of which private sector</i>					WYSZCZEGÓLNIENIE <i>SPECIFICATION</i>	
razem <i>total</i>	0-9	10-49	50-249	250 i więcej <i>and more</i>	a – 31 XII 2015	b – 31 XII 2016
					c – przyrost/spadek <i>increase/decrease</i>	d – 2015=100
95819	92917	2506	340	56	a	OGÓŁEM
95520	92616	2509	338	57	b	TOTAL
-299	-301	3	-2	1	c	
99,7	99,7	100,1	99,4	101,8	d	
						w tym: <i>of which:</i>
2711	2538	162	10	1	a	Rolnictwo, leśnictwo, łowiectwo i rybactwo
2683	2513	159	10	1	b	<i>Agriculture, forestry and fishing</i>
-28	-25	-3	-	-	c	
99,0	99,0	98,1	100,0	100,0	d	
1862	1708	144	9	1	a	Uprawy rolne, chów i hodowla zwierząt, łowiectwo ^Δ
1849	1698	141	9	1	b	<i>Crop and animal production, hunting^Δ</i>
-13	-10	-3	-	-	c	
99,3	99,4	97,9	100,0	100,0	d	
834	815	18	1	-	a	Leśnictwo i pozyskiwanie drewna
820	801	18	1	-	b	<i>Forestry and logging</i>
-14	-14	-	-	-	c	
98,3	98,3	100,0	100,0	x	d	
15	15	-	-	-	a	Rybactwo
14	14	-	-	-	b	<i>Fishing and aquaculture</i>
-1	-1	-	-	-	c	
93,3	93,3	x	x	x	d	
9385	8593	595	157	40	a	Przemysł
9424	8635	600	149	40	b	<i>Industry</i>
39	42	5	-8	-	c	
100,4	100,5	100,8	94,9	100,0	d	
62	49	7	5	1	a	Górnictwo i wydobywanie
62	48	8	5	1	b	<i>Mining and quarrying</i>
-	-1	1	-	-	c	
100,0	98,0	114,3	100,0	100,0	d	
54	41	7	5	1	a	w tym pozostałe górnictwo i wydobywanie
53	40	7	5	1	b	<i>of which other mining and quarrying</i>
-1	-1	-	-	-	c	
98,1	97,6	100,0	100,0	100,0	d	
8958	8207	564	149	38	a	Przetwórstwo przemysłowe
8993	8247	567	141	38	b	<i>Manufacturing</i>
35	40	3	-8	-	c	
100,4	100,5	100,5	94,6	100,0	d	
						w tym: <i>of which:</i>
949	802	121	18	8	a	produkcja artykułów spożywczych
941	804	115	15	7	b	<i>manufacture of food products</i>
-8	2	-6	-3	-1	c	
99,2	100,2	95,0	83,3	87,5	d	
18	16	-	2	-	a	produkcja napojów
19	17	-	2	-	b	<i>manufacture of beverages</i>
1	1	-	-	-	c	
105,6	106,3	x	100,0	x	d	
195	184	9	2	-	a	produkcja wyrobów tekstylnych
194	182	10	2	-	b	<i>manufacture of textiles</i>
-1	-2	1	-	-	c	
99,5	98,9	111,1	100,0	x	d	
471	429	34	8	-	a	produkcja odzieży
469	428	32	9	-	b	<i>manufacture of wearing apparel</i>
-2	-1	-2	1	-	c	
99,6	99,8	94,1	112,5	x	d	

aktualizacji tej informacji przez podmiot. 2 Patrz uwagi ogólne, pkt 12 na str. 8.
te this information by the entity. 2 See general notes, item 12 on page 8.

TABL. 2. **PODMIOTY GOSPODARKI NARODOWEJ WEDŁUG PRZEWDYWANEJ LICZBY PRACUJĄCYCH¹ ORAZ**
ENTITIES OF THE NATIONAL ECONOMY BY EXPECTED NUMBER OF EMPLOYED PERSONS¹ AS WELL AS

WYSZCZEGÓLNIENIE <i>SPECIFICATION</i>	Ogółem <i>Total</i>				
	ogółem <i>grand total</i>	0–9	10–49	50–249	250 i więcej <i>and more</i>
Przemysł (cd.) Industry (cont.)					
Przetwórstwo przemysłowe (cd.) <i>Manufacturing (cont.)</i>					
w tym: <i>of which:</i>					
produkcja skór i wyrobów skórzanych ^Δ	a 67	55	9	3	–
<i>manufacture of leather and related products</i>	b 66	55	8	3	–
	c -1	–	-1	–	–
	d 98,5	100,0	88,9	100,0	x
produkcja wyrobów z drewna, korka, słomy i wikliny ^Δ	a 988	914	66	7	1
<i>manufacture of products of wood, cork, straw and wicker^Δ</i>	b 976	905	64	6	1
	c -12	-9	-2	-1	–
	d 98,8	99,0	97,0	85,7	100,0
produkcja papieru i wyrobów z papieru	a 131	116	12	2	1
<i>manufacture of paper and paper products</i>	b 125	109	12	3	1
	c -6	-7	–	1	–
	d 95,4	94,0	100,0	150,0	100,0
poligrafia i reprodukcja zapisanych nośników informacji	a 341	333	4	4	–
<i>printing and reproduction of recorded media</i>	b 340	333	4	3	–
	c -1	–	–	-1	–
	d 99,7	100,0	100,0	75,0	x
produkcja koksu i produktów rafinacji ropy naftowej ^Δ	a 13	11	2	–	–
<i>manufacture of coke and refined petroleum products</i>	b 13	12	1	–	–
	c 0	1	-1	–	–
	d 100,0	109,1	50,0	x	x
produkcja chemikaliów i wyrobów chemicznych	a 110	95	8	5	2
<i>manufacture of chemicals and chemical products</i>	b 111	96	8	5	2
	c 1	1	–	–	–
	d 100,9	101,1	100,0	100,0	100,0
produkcja wyrobów farmaceutycznych ^Δ	a 21	19	2	–	–
<i>manufacture of pharmaceutical products^Δ</i>	b 18	17	1	–	–
	c -3	-2	-1	–	–
	d 85,7	89,5	50,0	x	x
produkcja wyrobów z gumy i tworzyw sztucznych	a 295	258	26	10	1
<i>manufacture of rubber and plastic products</i>	b 290	254	24	11	1
	c -5	-4	-2	1	–
	d 98,3	98,4	92,3	110,0	100,0
produkcja wyrobów z pozostałych mineralnych surowców niemetalicznych	a 663	611	36	10	6
<i>manufacture of other non-metallic mineral products</i>	b 643	586	41	10	6
	c -20	-25	5	–	–
	d 97,0	95,9	113,9	100,0	100,0
produkcja metali	a 80	61	14	3	2
<i>manufacture of basic metals</i>	b 79	59	15	3	2
	c -1	-2	1	–	–
	d 98,8	96,7	107,1	100,0	100,0
produkcja wyrobów z metali ^Δ	a 1776	1649	90	34	3
<i>manufacture of metal products^Δ</i>	b 1847	1710	100	33	4
	c 71	61	10	-1	1
	d 104,0	103,7	111,1	97,1	133,3
produkcja komputerów, wyrobów elektronicznych i optycznych	a 94	87	6	1	–
<i>manufacture of computer, electronic and optical products</i>	b 100	94	5	1	–
	c 6	7	-1	–	–
	d 106,4	108,0	83,3	100,0	x

¹ Przewidywana liczba pracujących podawana przy pierwszym zgłoszeniu o wpis do rejestru REGON. Nie ma ustawowego obowiązku

¹ Expected number of employed persons declared at the moment of registration to REGON register. There is no legal obligation to up da

SEKCJI I DZIAŁÓW POLSKIEJ KLASYFIKACJI DZIAŁALNOŚCI² (cd.)BY SECTIONS AND DIVISIONS OF THE POLISH CLASSIFICATION OF ACTIVITIES² (cont.)

W tym sektor prywatny <i>Of which private sector</i>					WYSZCZEGÓLNIENIE <i>SPECIFICATION</i>	
razem <i>total</i>	0-9	10-49	50-249	250 i więcej <i>and more</i>		a – 31 XII 2015 b – 31 XII 2016 c – przyrost/spadek <i>increase/decrease</i> d – 2015=100
Przemysł (cd.) Industry (cont.)						
Przetwórstwo przemysłowe (cd.) <i>Manufacturing (cont.)</i>						
w tym: <i>of which:</i>						
66	55	9	2	–	a produkcja skór i wyrobów skórzanych ^Δ
65	55	8	2	–	b	<i>manufacture of leather and related products</i>
-1	–	-1	–	–	c	
98,5	100,0	88,9	100,0	x	d	
984	910	66	7	1	a produkcja wyrobów z drewna, korka, słomy i wikliny ^Δ
971	900	64	6	1	b	<i>manufacture of products of wood, cork, straw and wicker^Δ</i>
-13	-10	-2	-1	–	c	
98,7	98,9	97,0	85,7	100,0	d	
131	116	12	2	1	a produkcja papieru i wyrobów z papieru
125	109	12	3	1	b	<i>manufacture of paper and paper products</i>
-6	-7	–	1	–	c	
95,4	94,0	100,0	150,0	100,0	d	
340	332	4	4	–	a poligrafia i reprodukcja zapisanych nośników informacji
339	332	4	3	–	b	<i>printing and reproduction of recorded media</i>
-1	–	–	-1	–	c	
99,7	100,0	100,0	75,0	x	d	
13	11	2	–	–	a produkcja koksu i produktów rafinacji ropy naftowej ^Δ
13	12	1	–	–	b	<i>manufacture of coke and refined petroleum products</i>
–	1	-1	–	–	c	
100,0	109,1	50,0	x	x	d	
106	91	8	5	2	a produkcja chemikaliów i wyrobów chemicznych
109	94	8	5	2	b	<i>manufacture of chemicals and chemical products</i>
3	3	–	–	–	c	
102,8	103,3	100,0	100,0	100,0	d	
21	19	2	–	–	a produkcja wyrobów farmaceutycznych ^Δ
18	17	1	–	–	b	<i>manufacture of pharmaceutical products^Δ</i>
-3	-2	-1	–	–	c	
85,7	89,5	50,0	x	x	d	
291	254	26	10	1	a produkcja wyrobów z gumy i tworzyw sztucznych
287	251	24	11	1	b	<i>manufacture of rubber and plastic products</i>
-4	-3	-2	1	–	c	
98,6	98,8	92,3	110,0	100,0	d	
663	611	36	10	6	a produkcja wyrobów z pozostałych mineralnych surowców niemetalicznych
643	586	41	10	6	b	<i>manufacture of other non-metallic mineral products</i>
-20	-25	5	–	–	c	
97,0	95,9	113,9	100,0	100,0	d	
79	60	14	3	2	a produkcja metali
77	57	15	3	2	b	<i>manufacture of basic metals</i>
-2	-3	1	–	–	c	
97,5	95,0	107,1	100,0	100,0	d	
1765	1638	90	34	3	a produkcja wyrobów z metali ^Δ
1835	1698	100	33	4	b	<i>manufacture of metal products^Δ</i>
70	60	10	-1	1	c	
104,0	103,7	111,1	97,1	133,3	d	
93	86	6	1	–	a produkcja komputerów, wyrobów elektronicznych i optycznych
99	93	5	1	–	b	<i>manufacture of computer, electronic and optical products</i>
6	7	-1	–	–	c	
106,5	108,1	83,3	100,0	x	d	

aktualizacji tej informacji przez podmiot. 2 Patrz uwagi ogólne, pkt 12 na str. 8.
te this information by the entity. 2 See general notes, item 12 on page 8.

TABL. 2. **PODMIOTY GOSPODARKI NARODOWEJ WEDŁUG PRZEWIDYWANEJ LICZBY PRACUJĄCYCH¹ ORAZ**
ENTITIES OF THE NATIONAL ECONOMY BY EXPECTED NUMBER OF EMPLOYED PERSONS¹ AS WELL AS

WYSZCZEGÓLNIENIE <i>SPECIFICATION</i>	Ogółem <i>Total</i>				
	ogółem <i>grand total</i>	0–9	10–49	50–249	250 i więcej <i>and more</i>
Przemysł (dok.) Industry (cont.)					
Przetwórstwo przemysłowe (dok.) <i>Manufacturing (cont.)</i>					
w tym: <i>of which:</i>					
produkcja urządzeń elektrycznych a	122	103	11	4	4
<i>manufacture of electrical equipment</i> b	121	103	10	4	4
c	-1	-	-1	-	-
d	99,2	100,0	90,9	100,0	100,0
produkcja maszyn i urządzeń ^Δ a	226	183	27	12	4
<i>manufacture of machinery and equipment n.e.c.</i> b	228	185	27	12	4
c	2	2	-	-	-
d	100,9	101,1	100,0	100,0	100,0
produkcja pojazdów samochodowych, przyczep i naczep ^Δ a	55	41	6	6	2
<i>manufacture of motor vehicles, trailers and semi-</i> <i>-trailers</i> b	57	43	6	5	3
c	2	2	-	-1	1
d	103,6	104,9	100,0	83,3	150,0
produkcja pozostałego sprzętu transportowego <i>manufacture of other transport equipment</i> a	40	38	-	1	1
b	40	38	-	1	1
c	-	-	-	-	-
d	100,0	100,0	x	100,0	100,0
produkcja mebli a	807	749	46	11	1
<i>manufacture of furniture</i> b	808	752	47	8	1
c	1	3	1	-3	-
d	100,1	100,4	102,2	72,7	100,0
pozostała produkcja wyrobów a	476	464	8	4	-
<i>other manufacturing</i> b	476	463	9	4	-
c	-	-1	1	-	-
d	100,0	99,8	112,5	100,0	x
naprawa, konserwacja i instalowanie maszyn i urządzeń a	1056	1024	27	3	2
<i>repair and installation of machinery and equipment</i> b	1077	1045	29	2	1
c	21	21	2	-1	-1
d	102,0	102,1	107,4	66,7	50,0
Wytwarzanie i zaopatrywanie w energię elektryczną, gaz, parę wodną i gorącą wodę ^Δ a	140	124	9	6	1
<i>Electricity, gas, steam and air conditioning supply</i> b	158	142	9	6	1
c	18	18	-	-	-
d	112,9	114,5	100,0	100,0	100,0
Dostawa wody; gospodarowanie ściekami i odpa- dami; rekultywacja ^Δ a	307	235	47	23	2
<i>Water supply; sewerage, waste management and</i> <i>remediation activities</i> b	295	223	47	23	2
c	-12	-12	-	-	-
d	96,1	94,9	100,0	100,0	100,0
pobór, uzdatnianie i dostarczanie wody a	49	18	19	11	1
<i>water collection, treatment and supply</i> b	48	18	18	11	1
c	-1	-	-1	-	-
d	98,0	100,0	94,7	100,0	100,0
odprowadzanie i oczyszczanie ścieków a	64	49	8	6	1
<i>sewerage</i> b	63	47	9	6	1
c	-1	-2	1	-	-
d	98,4	95,9	112,5	100,0	100,0
gospodarka odpadami; odzysk surowców ^Δ a	181	157	18	6	-
<i>waste collection, treatment and disposal activities;</i> <i>materials recovery</i> b	167	143	18	6	-
c	-14	-14	-	-	-
d	92,3	91,1	100,0	100,0	x
rekultywacja ^Δ a	13	11	2	-	-
<i>remediation activities</i> ^Δ b	17	15	2	-	-
c	4	4	-	-	-
d	130,8	136,4	100,0	x	x

¹ Przewidywana liczba pracujących podawana przy pierwszym zgłoszeniu o wpis do rejestru REGON. Nie ma ustawowego obowiązku

¹ Expected number of employed persons declared at the moment of registration to REGON register. There is no legal obligation to up da

SEKCJI I DZIAŁÓW POLSKIEJ KLASYFIKACJI DZIAŁALNOŚCI² (cd.)BY SECTIONS AND DIVISIONS OF THE POLISH CLASSIFICATION OF ACTIVITIES² (cont.)

W tym sektor prywatny <i>Of which private sector</i>					WYSZCZEGÓLNIENIE <i>SPECIFICATION</i>	
razem <i>total</i>	0-9	10-49	50-249	250 i więcej <i>and more</i>		
						Przemysł (dok.) Industry (cont.)
						Przetwórstwo przemysłowe (dok.) <i>Manufacturing (cont.)</i>
						w tym: <i>of which:</i>
122	103	11	4	4	a produkcja urządzeń elektrycznych
120	102	10	4	4	b	<i>manufacture of electrical equipment</i>
-2	-1	-1	-	-	c	
98,4	99,0	90,9	100,0	100,0	d	
223	180	27	12	4	a produkcja maszyn i urządzeń ^Δ
223	180	27	12	4	b	<i>manufacture of machinery and equipment n.e.c.</i>
-	-	-	-	-	c	
100,0	100,0	100,0	100,0	100,0	d	
55	41	6	6	2	a produkcja pojazdów samochodowych, przyczep
57	43	6	5	3	b	<i>i naczep^Δ</i>
2	2	-	-1	1	c	<i>manufacture of motor vehicles, trailers and semi-</i>
103,6	104,9	100,0	83,3	150,0	d	<i>-trailers</i>
39	37	-	1	1	a produkcja pozostałego sprzętu transportowego
39	37	-	1	1	b	<i>manufacture of other transport equipment</i>
-	-	-	-	-	c	
100,0	100,0	x	100,0	100,0	d	
805	747	46	11	1	a produkcja mebli
806	750	47	8	1	b	<i>manufacture of furniture</i>
1	3	1	-3	-	c	
100,1	100,4	102,2	72,7	100,0	d	
476	464	8	4	-	a pozostała produkcja wyrobów
474	461	9	4	-	b	<i>other manufacturing</i>
-2	-3	1	-	-	c	
99,6	99,4	112,5	100,0	x	d	
1052	1020	27	3	2	a naprawa, konserwacja i instalowanie maszyn
1069	1038	28	2	1	b	<i>i urządzeń</i>
17	18	1	-1	-1	c	<i>repair and installation of machinery and equipment</i>
101,6	101,8	103,7	66,7	50,0	d	
129	121	7	1	-	a Wytwarzanie i zaopatrywanie w energię elektryczną,
145	137	7	1	-	b	<i>gaz, parę wodną i gorącą wodę^Δ</i>
16	16	-	-	-	c	<i>Electricity, gas, steam and air conditioning supply</i>
112,4	113,2	100,0	100,0	x	d	
236	216	17	2	1	a Dostawa wody; gospodarowanie ściekami i odpadami;
224	203	18	2	1	b	<i>rekultywacja^Δ</i>
-12	-13	1	-	-	c	<i>Water supply; sewerage, waste management and</i>
94,9	94,0	105,9	100,0	100,0	d	<i>remediation activities</i>
10	9	-	1	-	a pobór, uzdatnianie i dostarczanie wody
10	9	-	1	-	b	<i>water collection, treatment and supply</i>
-	-	-	-	-	c	
100,0	100,0	x	100,0	x	d	
49	45	3	-	1	a odprowadzanie i oczyszczanie ścieków
48	44	3	-	1	b	<i>sewerage</i>
-1	-1	-	-	-	c	
98,0	97,8	100,0	x	100,0	d	
164	151	12	1	-	a gospodarka odpadami; odzysk surowców ^Δ
152	138	13	1	-	b	<i>waste collection, treatment and disposal activities;</i>
-12	-13	1	-	-	c	<i>materials recovery</i>
92,7	91,4	108,3	100,0	x	d	
13	11	2	-	-	a rekultywacja ^Δ
14	12	2	-	-	b	<i>remediation activities^Δ</i>
1	1	-	-	-	c	
107,7	109,1	100,0	x	x	d	

aktualizacji tej informacji przez podmiot. 2 Patrz uwagi ogólne, pkt 12 na str. 8.
te this information by the entity. 2 See general notes, item 12 on page 8.

TABL. 2. **PODMIOTY GOSPODARKI NARODOWEJ WEDŁUG PRZEWIDYWANEJ LICZBY PRACUJĄCYCH¹ ORAZ ENTITIES OF THE NATIONAL ECONOMY BY EXPECTED NUMBER OF EMPLOYED PERSONS¹ AS WELL AS**

WYSZCZEGÓLNIENIE <i>SPECIFICATION</i>		Ogółem <i>Total</i>				
		ogółem <i>grand total</i>	0–9	10–49	50–249	250 i więcej <i>and more</i>
Budownictwo	a	13416	13033	345	34	4
Construction	b	13261	12878	345	34	4
	c	-155	-155	–	–	–
	d	98,8	98,8	100,0	100,0	100,0
Budowa budynków ^Δ	a	4066	3906	141	17	2
Construction of buildings ^Δ	b	3982	3826	137	17	2
	c	-84	-80	-4	–	–
	d	97,9	98,0	97,2	100,0	100,0
Budowa obiektów inżynierii lądowej i wodnej ^Δ	a	683	613	61	8	1
Civil engineering	b	676	606	60	9	1
	c	-7	-7	-1	1	–
	d	99,0	98,9	98,4	112,5	100,0
Roboty budowlane specjalistyczne	a	8667	8514	143	9	1
Specialised construction activities	b	8603	8446	148	8	1
	c	-64	-68	5	-1	–
	d	99,3	99,2	103,5	88,9	100,0
Handel; naprawa pojazdów samochodowych^Δ	a	24549	23963	530	51	5
Trade; repair of motor vehicles^Δ	b	24024	23458	509	52	5
	c	-525	-505	-21	1	–
	d	97,9	97,9	96,0	102,0	100,0
Handel hurtowy i detaliczny pojazdami samochodowymi oraz ich naprawa ^Δ	a	3746	3678	62	5	1
Wholesale and retail trade and repair of motor vehicles and motorcycles	b	3732	3668	58	5	1
	c	-14	-10	-4	–	–
	d	99,6	99,7	93,5	100,0	100,0
Handel hurtowy ^Δ	a	5914	5671	213	29	1
Wholesale trade ^Δ	b	5921	5681	210	29	1
	c	7	10	-3	–	–
	d	100,1	100,2	98,6	100,0	100,0
Handel detaliczny ^Δ	a	14889	14614	255	17	3
Retail trade ^Δ	b	14371	14109	241	18	3
	c	-518	-505	-14	1	–
	d	96,5	96,5	94,5	105,9	100,0
Transport i gospodarka magazynowa	a	5006	4874	101	29	2
Transportation and storage	b	5087	4952	103	29	3
	c	81	78	2	–	1
	d	101,6	101,6	102,0	100,0	150,0
Transport lądowy i rurociągowy	a	4542	4430	85	25	2
Land and pipeline transport ^Δ	b	4581	4468	85	26	2
	c	39	38	–	1	–
	d	100,9	100,9	100,0	104,0	100,0
Transport wodny	a	62	61	1	–	–
Water transport	b	58	57	1	–	–
	c	-4	-4	–	–	–
	d	93,5	93,4	100,0	x	x
Transport lotniczy	a	7	6	1	–	–
Air transport	b	8	7	1	–	–
	c	1	1	–	–	–
	d	114,3	116,7	100,0	x	x
Magazynowanie i działalność usługowa wspomagająca transport	a	325	310	11	4	–
Warehousing and support activities for transportation	b	366	351	11	3	1
	c	41	41	–	-1	1
	d	112,6	113,2	100,0	75,0	x
Działalność pocztowa i kurierska	a	70	67	3	–	–
Postal and courier activities	b	74	69	5	–	–
	c	4	2	2	–	–
	d	105,7	103,0	166,7	x	x

¹ Przewidywana liczba pracujących podawana przy pierwszym zgłoszeniu o wpis do rejestru REGON. Nie ma ustawowego obowiązku

¹ Expected number of employed persons declared at the moment of registration to REGON register. There is no legal obligation to up da

SEKCJI I DZIAŁÓW POLSKIEJ KLASYFIKACJI DZIAŁALNOŚCI² (cd.)BY SECTIONS AND DIVISIONS OF THE POLISH CLASSIFICATION OF ACTIVITIES² (cont.)

W tym sektor prywatny <i>Of which private sector</i>					WYSZCZEGÓLNIENIE <i>SPECIFICATION</i>	
razem <i>total</i>	0-9	10-49	50-249	250 i więcej <i>and more</i>		a – 31 XII 2015 b – 31 XII 2016 c – przyrost/spadek <i>increase/decrease</i> d – 2015=100
13372	12992	342	34	4	a	Budownictwo
13206	12827	341	34	4	b	Construction
-166	-165	-1	-	-	c	
98,8	98,7	99,7	100,0	100,0	d	
4043	3885	139	17	2	a	Budowa budynków ^Δ
3952	3798	135	17	2	b	Construction of buildings ^Δ
-91	-87	-4	-	-	c	
97,7	97,8	97,1	100,0	100,0	d	
673	603	61	8	1	a	Budowa obiektów inżynierii lądowej i wodnej ^Δ
668	599	59	9	1	b	Civil engineering
-5	-4	-2	1	-	c	
99,3	99,3	96,7	112,5	100,0	d	
8656	8504	142	9	1	a	Roboty budowlane specjalistyczne
8586	8430	147	8	1	b	Specialised construction activities
-70	-74	5	-1	-	c	
99,2	99,1	103,5	88,9	100,0	d	
24478	23893	529	51	5	a	Handel; naprawa pojazdów samochodowych^Δ
23940	23374	509	52	5	b	Trade; repair of motor vehicles^Δ
-538	-519	-20	1	-	c	
97,8	97,8	96,2	102,0	100,0	d	
3740	3673	61	5	1	a	Handel hurtowy i detaliczny pojazdami samochodowymi oraz ich naprawa ^Δ
3726	3662	58	5	1	b	Wholesale and retail trade and repair of motor vehicles and motorcycles
-14	-11	-3	-	-	c	
99,6	99,7	95,1	100,0	100,0	d	
5871	5628	213	29	1	a	Handel hurtowy ^Δ
5870	5630	210	29	1	b	Wholesale trade ^Δ
-1	2	-3	-	-	c	
100,0	100,0	98,6	100,0	100,0	d	
14867	14592	255	17	3	a	Handel detaliczny ^Δ
14344	14082	241	18	3	b	Retail trade ^Δ
-523	-510	-14	1	-	c	
96,5	96,5	94,5	105,9	100,0	d	
4969	4851	96	21	1	a	Transport i gospodarka magazynowa
5043	4924	96	21	2	b	Transportation and storage
74	73	-	-	-	c	
101,5	101,5	100,0	100,0	200,0	d	
4518	4414	84	19	1	a	Transport lądowy i rurociągowy
4554	4450	83	20	1	b	Land and pipeline transport ^Δ
36	36	-1	1	-	c	
100,8	100,8	98,8	105,3	100,0	d	
62	61	1	-	-	a	Transport wodny
58	57	1	-	-	b	Water transport
-4	-4	-	-	-	c	
93,5	93,4	100,0	x	x	d	
7	6	1	-	-	a	Transport lotniczy
8	7	1	-	-	b	Air transport
1	1	-	-	-	c	
114,3	116,7	100,0	x	x	d	
312	303	7	2	-	a	Magazynowanie i działalność usługowa wspomagająca transport
350	341	7	1	1	b	Warehousing and support activities for transportation
38	38	-	-1	1	c	
112,2	112,5	100,0	50,0	x	d	
70	67	3	-	-	a	Działalność pocztowa i kurierska
73	69	4	-	-	b	Postal and courier activities
3	2	1	-	-	c	
104,3	103,0	133,3	x	x	d	

aktualizacji tej informacji przez podmiot. 2 Patrz uwagi ogólne, pkt 12 na str. 8.
te this information by the entity. 2 See general notes, item 12 on page 8.

TABL. 2. **PODMIOTY GOSPODARKI NARODOWEJ WEDŁUG PRZEWIDYWANEJ LICZBY PRACUJĄCYCH¹ ORAZ**
ENTITIES OF THE NATIONAL ECONOMY BY EXPECTED NUMBER OF EMPLOYED PERSONS¹ AS WELL AS

WYSZCZEGÓLNIENIE <i>SPECIFICATION</i>	Ogółem <i>Total</i>					
	ogółem <i>grand total</i>	0–9	10–49	50–249	250 i więcej <i>and more</i>	
Zakwaterowanie i gastronomia^Δ	a	2950	2842	104	4	–
Accommodation and catering^Δ	b	2892	2788	99	5	–
	c	-58	-54	-5	1	–
	d	98,0	98,1	95,2	125,0	x
Zakwaterowanie	a	369	335	34	–	–
Accommodation	b	368	339	27	2	–
	c	-1	4	-7	2	–
	d	99,7	101,2	79,4	x	x
Gastronomia ^Δ	a	2581	2507	70	4	–
Catering ^Δ	b	2524	2449	72	3	–
	c	-57	-58	2	-1	–
	d	97,8	97,7	102,9	75,0	x
Informacja i komunikacja	a	2001	1982	16	3	–
Information and communication	b	2053	2033	17	3	–
	c	52	51	1	–	–
	d	102,6	102,6	106,3	100,0	x
Działalność wydawnicza	a	204	200	3	1	–
Publishing activities	b	196	192	3	1	–
	c	-8	-8	–	–	–
	d	96,1	96,0	100,0	100,0	x
Produkcja filmów, programów telewizyjnych i nagrań ^Δ	a	213	213	–	–	–
Motion, sound and music publishing activities ^Δ	b	219	219	–	–	–
	c	6	6	–	–	–
	d	102,8	102,8	x	x	x
Nadawanie programów ogólnodostępnych i abona-	a	24	21	2	1	–
mentowych	b	20	18	1	1	–
Programming and broadcasting activities	c	-4	-3	-1	–	–
	d	83,3	85,7	50,0	100,0	x
Telekomunikacja	a	152	150	2	–	–
Telecommunications	b	147	144	3	–	–
	c	-5	-6	1	–	–
	d	96,7	96,0	150,0	x	x
Działalność związana z oprogramowaniem i do-	a	1104	1095	8	1	–
radztwo w zakresie informatyki ^Δ	b	1179	1170	8	1	–
Software activities and computer consultancy	c	75	75	–	–	–
activities	d	106,8	106,8	100,0	100,0	x
Działalność usługowa w zakresie informacji	a	304	303	1	–	–
Information service activities	b	292	290	2	–	–
	c	-12	-13	1	–	–
	d	96,1	95,7	200,0	x	x
Działalność finansowa i ubezpieczeniowa	a	3178	3146	20	12	–
Financial and insurance activities	b	3092	3058	22	12	–
	c	-86	-88	2	–	–
	d	97,3	97,2	110,0	100,0	x
Finansowa działalność usługowa ^Δ	a	396	373	11	12	–
Financial service activities ^Δ	b	380	356	12	12	–
	c	-16	-17	1	–	–
	d	96,0	95,4	109,1	100,0	x
Ubezpieczenia, reasekuracja i fundusze emerytalne ^Δ	a	41	40	1	–	–
Insurance, reinsurance and pension funding ^Δ	b	43	42	1	–	–
	c	2	2	–	–	–
	d	104,9	105,0	100,0	x	x
Działalność wspomagająca usługi finansowe oraz	a	2741	2733	8	–	–
ubezpieczenia i fundusze emerytalne	b	2669	2660	9	–	–
Activities auxiliary to financial services and insurance	c	-72	-73	1	–	–
activities	d	97,4	97,3	112,5	x	x
Obsługa rynku nieruchomości^Δ	a	8453	8382	56	15	–
Real estate activities	b	8538	8467	57	14	–
	c	85	85	1	-1	–
	d	101,0	101,0	101,8	93,3	x

¹ Przewidywana liczba pracujących podawana przy pierwszym zgłoszeniu o wpis do rejestru REGON. Nie ma ustawowego obowiązku

¹ Expected number of employed persons declared at the moment of registration to REGON register. There is no legal obligation to up da

SEKCJI I DZIAŁÓW POLSKIEJ KLASYFIKACJI DZIAŁALNOŚCI² (cd.)BY SECTIONS AND DIVISIONS OF THE POLISH CLASSIFICATION OF ACTIVITIES² (cont.)

W tym sektor prywatny <i>Of which private sector</i>					WYSZCZEGÓLNIENIE <i>SPECIFICATION</i>	
razem <i>total</i>	0-9	10-49	50-249	250 i więcej <i>and more</i>		a – 31 XII 2015 b – 31 XII 2016 c – przyrost/spadek <i>increase/decrease</i> d – 2015=100
2910	2809	97	4	–	a Zakwaterowanie i gastronomia ^Δ
2856	2757	94	5	–	b Accommodation and catering^Δ
-54	-52	-3	1	–	c	
98,1	98,1	96,9	125,0	x	d	
335	308	27	–	–	a Zakwaterowanie
336	312	22	2	–	b <i>Accommodation</i>
1	4	-5	2	–	c	
100,3	101,3	81,5	x	x	d	
2575	2501	70	4	–	a Gastronomia ^Δ
2520	2445	72	3	–	b <i>Catering^Δ</i>
-55	-56	2	-1	–	c	
97,9	97,8	102,9	75,0	x	d	
1983	1965	16	2	–	a Informacja i komunikacja
2029	2010	17	2	–	b Information and communication
46	45	1	–	–	c	
102,3	102,3	106,3	100,0	x	d	
202	198	3	1	–	a Działalność wydawnicza
193	189	3	1	–	b <i>Publishing activities</i>
-9	-9	–	–	–	c	
95,5	95,5	100,0	100,0	x	d	
212	212	–	–	–	a Produkcja filmów, programów telewizyjnych i nagrań ^Δ
218	218	–	–	–	b <i>Motion, sound and music publishing activities^Δ</i>
6	6	–	–	–	c	
102,8	102,8	x	x	x	d	
23	21	2	–	–	a Nadawanie programów ogólnodostępnych i abona-
19	18	1	–	–	b <i>mentowych</i>
-4	-3	-1	–	–	c <i>Programming and broadcasting activities</i>
82,6	85,7	50,0	x	x	d	
150	148	2	–	–	a Telekomunikacja
145	142	3	–	–	b <i>Telecommunications</i>
-5	-6	1	–	–	c	
96,7	95,9	150,0	x	x	d	
1096	1087	8	1	–	a Działalność związana z oprogramowaniem i do-
1166	1157	8	1	–	b <i>radztwo w zakresie informatyki^Δ</i>
70	70	–	–	–	c <i>Software activities and computer consultancy</i>
106,4	106,4	100,0	100,0	x	d <i>activities</i>
300	299	1	–	–	a Działalność usługowa w zakresie informacji
288	286	2	–	–	b <i>Information service activities</i>
-12	-13	1	–	–	c	
96,0	95,7	200,0	x	x	d	
3165	3134	19	12	–	a Działalność finansowa i ubezpieczeniowa
3079	3046	21	12	–	b Financial and insurance activities
-86	-88	2	–	–	c	
97,3	97,2	110,5	100,0	x	d	
387	365	10	12	–	a Finansowa działalność usługowa ^Δ
371	348	11	12	–	b <i>Financial service activities^Δ</i>
-16	-17	1	–	–	c	
95,9	95,3	110,0	100,0	x	d	
41	40	1	–	–	a Ubezpieczenia, reasekuracja i fundusze emerytalne ^Δ
43	42	1	–	–	b <i>Insurance, reinsurance and pension funding^Δ</i>
2	2	–	–	–	c	
104,9	105,0	100,0	x	x	d	
2737	2729	8	–	–	a Działalność wspomagająca usługi finansowe oraz
2665	2656	9	–	–	b <i>ubezpieczenia i fundusze emerytalne</i>
-72	-73	1	–	–	c <i>Activities auxiliary to financial services and insurance</i>
97,4	97,3	112,5	x	x	d <i>activities</i>
6530	6476	47	7	–	a Obsługa rynku nieruchomości^Δ
6606	6551	48	7	–	b Real estate activities
76	75	1	–	–	c	
101,2	101,2	102,1	100,0	x	d	

aktualizacji tej informacji przez podmiot. 2 Patrz uwagi ogólne, pkt 12 na str. 8.
te this information by the entity. 2 See general notes, item 12 on page 8.

TABL. 2. **PODMIOTY GOSPODARKI NARODOWEJ WEDŁUG PRZEWIDYWANEJ LICZBY PRACUJĄCYCH¹ ORAZ ENTITIES OF THE NATIONAL ECONOMY BY EXPECTED NUMBER OF EMPLOYED PERSONS¹ AS WELL AS**

WYSZCZEGÓLNIENIE <i>SPECIFICATION</i>	Ogółem <i>Total</i>					
	ogółem <i>grand total</i>	0–9	10–49	50–249	250 i więcej <i>and more</i>	
a – 31 XII 2015						
b – 31 XII 2016						
c – przyrost/spadek <i>increase/decrease</i>						
d – 2015=100						
Działalność profesjonalna, naukowa i techniczna Professional, scientific and technical activities	a	8227	8127	89	10	1
	b	8303	8195	97	10	1
	c	76	68	8	–	–
	d	100,9	100,8	109,0	100,0	100,0
Działalność prawnicza, rachunkowo-księgową i doradztwo podatkowe <i>Legal and accounting activities</i>	a	2012	1973	39	–	–
	b	2092	2051	41	–	–
	c	80	78	2	–	–
	d	104,0	104,0	105,1	x	x
Działalność firm centralnych; doradztwo w zarzą- dzaniu ^Δ <i>Activities of head offices; management consultancy activities</i>	a	796	781	14	1	–
	b	823	804	18	1	–
	c	27	23	4	–	–
	d	103,4	102,9	128,6	100,0	x
Działalność w zakresie architektury i inżynierii; badania i analizy techniczne <i>Architectural and engineering activities; technical testing and analysis</i>	a	2065	2039	20	5	1
	b	2069	2042	21	5	1
	c	4	3	1	–	–
	d	100,2	100,1	105,0	100,0	100,0
Badania naukowe i prace rozwojowe <i>Scientific research and development</i>	a	57	53	3	1	–
	b	63	59	3	1	–
	c	6	6	–	–	–
	d	110,5	111,3	100,0	100,0	x
Reklama, badanie rynku i opinii publicznej <i>Advertising and market research</i>	a	833	829	3	1	–
	b	827	822	4	1	–
	c	-6	-7	1	–	–
	d	99,3	99,2	133,3	100,0	x
Pozostała działalność profesjonalna, naukowa i techniczna <i>Other professional, scientific and technical activities</i>	a	2177	2166	9	2	–
	b	2154	2143	9	2	–
	c	-23	-23	–	–	–
	d	98,9	98,9	100,0	100,0	x
Działalność weterynaryjna <i>Veterinary activities</i>	a	287	286	1	–	–
	b	275	274	1	–	–
	c	-12	-12	–	–	–
	d	95,8	95,8	100,0	x	x
Administrowanie i działalność wspierająca^Δ Administrative and support service activities	a	2801	2700	84	13	4
	b	2845	2737	89	15	4
	c	44	37	5	2	–
	d	101,6	101,4	106,0	115,4	100,0
Wynajem i dzierżawa <i>Rental and leasing activities</i>	a	501	493	8	–	–
	b	504	494	10	–	–
	c	3	1	2	–	–
	d	100,6	100,2	125,0	x	x
Działalność związana z zatrudnieniem <i>Employment activities</i>	a	305	258	41	5	1
	b	343	293	42	7	1
	c	38	35	1	2	–
	d	112,5	113,6	102,4	140,0	100,0
Działalność związana z turystyką ^Δ <i>Tourism activities^Δ</i>	a	267	260	5	2	–
	b	250	243	5	2	–
	c	-17	-17	–	–	–
	d	93,6	93,5	100,0	100,0	x
Działalność detektywistyczna i ochroniarska <i>Security and investigation activities</i>	a	110	94	11	3	2
	b	117	101	11	3	2
	c	7	7	–	–	–
	d	106,4	107,4	100,0	100,0	100,0
Utrzymanie porządku w budynkach i zagospodaro- wanie zieleni ^Δ <i>Services to buildings and landscape activities</i>	a	1067	1049	15	2	1
	b	1085	1065	17	2	1
	c	18	16	2	–	–
	d	101,7	101,5	113,3	100,0	100,0
Administracyjna obsługa biura; wspomaganie dzia- łalności gospodarczej ^Δ <i>Office administrative and bussines support^Δ</i>	a	551	546	4	1	–
	b	546	541	4	1	–
	c	-5	-5	–	–	–
	d	99,1	99,1	100,0	100,0	x

¹ Przewidywana liczba pracujących podawana przy pierwszym zgłoszeniu o wpis do rejestru REGON. Nie ma ustawowego obowiązku

¹ Expected number of employed persons declared at the moment of registration to REGON register. There is no legal obligation to up da

SEKCJI I DZIAŁÓW POLSKIEJ KLASYFIKACJI DZIAŁALNOŚCI² (cd.)BY SECTIONS AND DIVISIONS OF THE POLISH CLASSIFICATION OF ACTIVITIES² (cont.)

W tym sektor prywatny <i>Of which private sector</i>					WYSZCZEGÓLNIENIE <i>SPECIFICATION</i>	
razem <i>total</i>	0-9	10-49	50-249	250 i więcej <i>and more</i>		a – 31 XII 2015 b – 31 XII 2016 c – przyrost/spadek <i>increase/decrease</i> d – 2015=100
8144	8063	73	8	–	a	Działalność profesjonalna, naukowa i techniczna
8191	8105	78	8	–	b	Professional, scientific and technical activities
47	42	5	–	–	c	
100,6	100,5	106,8	100,0	x	d	
1974	1947	27	–	–	a	Działalność prawnicza, rachunkowo-księgową
2047	2020	27	–	–	b	i doradztwo podatkowe
73	73	–	–	–	c	<i>Legal and accounting activities</i>
103,7	103,7	100,0	x	x	d	
776	763	13	–	–	a	Działalność firm centralnych; doradztwo w zarzą-
794	778	16	–	–	b	dzaniu ^Δ
18	15	3	–	–	c	<i>Activities of head offices; management consultancy</i>
102,3	102,0	123,1	x	x	d	<i>activities</i>
2056	2032	19	5	–	a	Działalność w zakresie architektury i inżynierii;
2055	2030	20	5	–	b	badania i analizy techniczne
–1	–2	1	–	–	c	<i>Architectural and engineering activities; technical</i>
100,0	99,9	105,3	100,0	x	d	<i>testing and analysis</i>
52	50	2	–	–	a Badania naukowe i prace rozwojowe
56	54	2	–	–	b	<i>Scientific research and development</i>
4	4	–	–	–	c	
107,7	108,0	100,0	x	x	d	
828	824	3	1	–	a Reklama, badanie rynku i opinii publicznej
821	816	4	1	–	b	<i>Advertising and market research</i>
–7	–8	1	–	–	c	
99,2	99,0	133,3	100,0	x	d	
2171	2161	8	2	–	a	Pozostała działalność profesjonalna, naukowa
2143	2133	8	2	–	b	i techniczna
–28	–28	–	–	–	c	<i>Other professional, scientific and technical activities</i>
98,7	98,7	100,0	100,0	x	d	
287	286	1	–	–	a Działalność weterynaryjna
275	274	1	–	–	b	<i>Veterinary activities</i>
–12	–12	–	–	–	c	
95,8	95,8	100,0	x	x	d	
2778	2679	83	12	4	a Administrowanie i działalność wspierająca^Δ
2813	2707	88	14	4	b	Administrative and support service activities
35	28	5	2	–	c	
101,3	101,0	106,0	116,7	100,0	d	
499	491	8	–	–	a Wynajem i dzierżawa
497	487	10	–	–	b	<i>Rental and leasing activities</i>
–2	–4	2	–	–	c	
99,6	99,2	125,0	x	x	d	
290	245	40	4	1	a Działalność związana z zatrudnieniem
323	275	41	6	1	b	<i>Employment activities</i>
33	30	1	2	–	c	
111,4	112,2	102,5	150,0	100,0	d	
267	260	5	2	–	a Działalność związana z turystyką ^Δ
250	243	5	2	–	b	<i>Tourism activities^Δ</i>
–17	–17	–	–	–	c	
93,6	93,5	100,0	100,0	x	d	
109	93	11	3	2	a Działalność detektywistyczna i ochroniarska
116	100	11	3	2	b	<i>Security and investigation activities</i>
7	7	–	–	–	c	
106,4	107,5	100,0	100,0	100,0	d	
1063	1045	15	2	1	a	Utrzymanie porządku w budynkach i zagospodaro-
1082	1062	17	2	1	b	wanie zieleni ^Δ
19	17	2	–	–	c	<i>Services to buildings and landscape activities</i>
101,8	101,6	113,3	100,0	100,0	d	
550	545	4	1	–	a	Administracyjna obsługa biura; wspomaganie dzia-
545	540	4	1	–	b	łalności gospodarczej ^Δ
–5	–5	–	–	–	c	<i>Office administrative and bussines support^Δ</i>
99,1	99,1	100,0	100,0	x	d	

aktualizacji tej informacji przez podmiot. 2 Patrz uwagi ogólne, pkt 12 na str. 8.
te this information by the entity. 2 See general notes, item 12 on page 8.

TABL. 2. **PODMIOTY GOSPODARKI NARODOWEJ WEDŁUG PRZEWIDYWANEJ LICZBY PRACUJĄCYCH¹ ORAZ**
ENTITIES OF THE NATIONAL ECONOMY BY EXPECTED NUMBER OF EMPLOYED PERSONS¹ AS WELL AS

WYSZCZEGÓLNIENIE <i>SPECIFICATION</i>		Ogółem <i>Total</i>				
		ogółem <i>grand total</i>	0–9	10–49	50–249	250 i więcej <i>and more</i>
a – 31 XII 2015						
b – 31 XII 2016						
c – przyrost/spadek <i>increase/decrease</i>						
d – 2015=100						
Administracja publiczna i obrona narodowa; obowiązkowe zabezpieczenia społeczne	a	879	692	101	80	6
Public administration and defence; compulsory social security	b	884	697	99	81	7
	c	5	5	-2	1	1
	d	100,6	100,7	98,0	101,3	116,7
Edukacja	a	3418	2489	777	149	3
Education	b	3452	2515	784	150	3
	c	34	26	7	1	-
	d	101,0	101,0	100,9	100,7	100,0
Opieka zdrowotna i pomoc społeczna	a	4659	4414	192	38	15
Human health and social work activities	b	4819	4574	192	38	15
	c	160	160	-	-	-
	d	103,4	103,6	100,0	100,0	100,0
Opieka zdrowotna	a	4233	4108	92	19	14
Human health activities	b	4348	4223	92	19	14
	c	115	115	-	-	-
	d	102,7	102,8	100,0	100,0	100,0
Pomoc społeczna z zakwaterowaniem	a	101	57	30	13	1
Residential care activities	b	126	82	30	13	1
	c	25	25	-	-	-
	d	124,8	143,9	100,0	100,0	100,0
Pomoc społeczna bez zakwaterowania	a	325	249	70	6	-
Social work activities without accommodation	b	345	269	70	6	-
	c	20	20	-	-	-
	d	106,2	108,0	100,0	100,0	x
Działalność związana z kulturą, rozrywką i rekreacją	a	1985	1874	101	10	-
Arts, entertainment and recreation	b	1991	1876	105	10	-
	c	6	2	4	-	-
	d	100,3	100,1	104,0	100,0	x
Działalność twórcza związana z kulturą i rozrywką	a	523	472	48	3	-
Creative, arts and entertainment activities	b	504	452	49	3	-
	c	-19	-20	1	-	-
	d	96,4	95,8	102,1	100,0	x
Działalność bibliotek, archiwów, muzeów oraz pozostała działalność związana z kulturą	a	96	71	21	4	-
Libraries, archives, museums and other cultural activities	b	94	68	22	4	-
	c	-2	-3	1	-	-
	d	97,9	95,8	104,8	100,0	x
Działalność związana z grami losowymi i zakładami wzajemnymi	a	34	30	3	1	-
Gambling and betting activities	b	29	25	3	1	-
	c	-5	-5	-	-	-
	d	85,3	83,3	100,0	100,0	x
Działalność sportowa, rozrywkowa i rekreacyjna	a	1332	1301	29	2	-
Sports activities and amusement and recreation activities	b	1364	1331	31	2	-
	c	32	30	2	-	-
	d	102,4	102,3	106,9	100,0	x
Pozostała działalność usługowa	a	6515	6378	124	12	1
Other service activities	b	6555	6423	118	13	1
	c	40	45	-6	1	-
	d	100,6	100,7	95,2	108,3	100,0
Działalność organizacji członkowskich	a	3230	3120	98	11	1
Activities of membership organizations	b	3269	3162	94	12	1
	c	39	42	-4	1	-
	d	101,2	101,3	95,9	109,1	100,0
Naprawa i konserwacja komputerów i artykułów użytku osobistego i domowego	a	806	804	2	-	-
Repair of computers and personal and household goods	b	788	787	1	-	-
	c	-18	-17	-1	-	-
	d	97,8	97,9	50,0	x	x
Pozostała indywidualna działalność usługowa	a	2479	2454	24	1	-
Other personal service activities	b	2498	2474	23	1	-
	c	19	20	-1	-	-
	d	100,8	100,8	95,8	100,0	x

¹ Przewidywana liczba pracujących podawana przy pierwszym zgłoszeniu o wpis do rejestru REGON. Nie ma ustawowego obowiązku

¹ Expected number of employed persons declared at the moment of registration to REGON register. There is no legal obligation to up da

SEKCIJ I DZIAŁÓW POLSKIEJ KLASYFIKACJI DZIAŁALNOŚCI² (dok.)BY SECTIONS AND DIVISIONS OF THE POLISH CLASSIFICATION OF ACTIVITIES² (cont.)

W tym sektor prywatny <i>Of which private sector</i>					WYSZCZEGÓLNIENIE <i>SPECIFICATION</i>	
razem <i>total</i>	0-9	10-49	50-249	250 i więcej <i>and more</i>		a – 31 XII 2015 b – 31 XII 2016 c – przyrost/spadek <i>increase/decrease</i> d – 2015=100
557	553	4	–	–	a	Administracja publiczna i obrona narodowa;
563	559	4	–	–	b	obowiązkowe zabezpieczenia społeczne
6	6	–	–	–	c	<i>Public administration and defence; compulsory</i>
101,1	101,1	100,0	x	x	d	<i>social security</i>
2031	1824	199	8	–	a Edukacja
2066	1846	212	8	–	b	<i>Education</i>
35	22	13	–	–	c	
101,7	101,2	106,5	100,0	x	d	
4435	4340	94	1	–	a Opieka zdrowotna i pomoc społeczna
4592	4495	95	2	–	b	<i>Human health and social work activities</i>
157	155	1	1	–	c	
103,5	103,6	101,1	200,0	x	d	
4186	4100	85	1	–	a Opieka zdrowotna
4301	4214	85	2	–	b	<i>Human health activities</i>
115	114	–	1	–	c	
102,7	102,8	100,0	200,0	x	d	
49	44	5	–	–	a Pomoc społeczna z zakwaterowaniem
72	67	5	–	–	b	<i>Residential care activities</i>
23	23	–	–	–	c	
146,9	152,3	100,0	x	x	d	
200	196	4	–	–	a Pomoc społeczna bez zakwaterowania
219	214	5	–	–	b	<i>Social work activities without accommodation</i>
19	18	1	–	–	c	
109,5	109,2	125,0	x	x	d	
1844	1817	26	1	–	a	Działalność związana z kulturą, rozrywką
1844	1814	29	1	–	b	i rekreacją
–	-3	3	–	–	c	<i>Arts, entertainment and recreation</i>
100,0	99,8	111,5	100,0	x	d	
458	456	2	–	–	a	Działalność twórcza związana z kulturą i rozrywką
438	436	2	–	–	b	<i>Creative, arts and entertainment activities</i>
-20	-20	–	–	–	c	
95,6	95,6	100,0	x	x	d	
39	37	2	–	–	a	Działalność bibliotek, archiwów, muzeów oraz
37	34	3	–	–	b	pozostała działalność związana z kulturą
-2	-3	1	–	–	c	<i>Libraries, archives, museums and other cultural</i>
94,9	91,9	150,0	x	x	d	<i>activities</i>
34	30	3	1	–	a	Działalność związana z grami losowymi i zakładami
29	25	3	1	–	b	wzajemnymi
-5	-5	–	–	–	c	<i>Gambling and betting activities</i>
85,3	83,3	100,0	100,0	x	d	
1313	1294	19	–	–	a Działalność sportowa, rozrywkowa i rekreacyjna
1340	1319	21	–	–	b	<i>Sports activities and amusement and recreation</i>
27	25	2	–	–	c	<i>activities</i>
102,1	101,9	110,5	x	x	d	
6506	6370	123	12	1	a Pozostała działalność usługowa
6528	6397	117	13	1	b	<i>Other service activities</i>
22	27	-6	1	–	c	
100,3	100,4	95,1	108,3	100,0	d	
3226	3116	98	11	1	a Działalność organizacji członkowskich
3248	3141	94	12	1	b	<i>Activities of membership organizations</i>
22	25	-4	1	–	c	
100,7	100,8	95,9	109,1	100,0	d	
803	801	2	–	–	a	Naprawa i konserwacja komputerów i artykułów
785	784	1	–	–	b	użytku osobistego i domowego
–	–	–	–	–	c	<i>Repair of computers and personal and household</i>
-18	-17	-1	–	–	d	<i>goods</i>
97,8	97,9	50,0	x	x	d	
2477	2453	23	1	–	a Pozostała indywidualna działalność usługowa
2495	2472	22	1	–	b	<i>Other personal service activities</i>
18	19	-1	–	–	c	
100,7	100,8	95,7	100,0	x	d	

aktualizacji tej informacji przez podmiot. 2 Patrz uwagi ogólne, pkt 12 na str. 8.
te this information by the entity. 2 See general notes, item 12 on page 8.

TABL. 3. **PODMIOTY GOSPODARKI NARODOWEJ WEDŁUG PRZEWIDYWANEJ LICZBY PRACUJĄCYCH¹ ORAZ ENTITIES OF THE NATIONAL ECONOMY BY EXPECTED NUMBER OF EMPLOYED PERSONS¹ AS WELL AS**

WYSZCZEGÓLNIENIE <i>SPECIFICATION</i> a – 31 XII 2015 b – 31 XII 2016 c – przyrost/spadek <i>increase/decrease</i> d – 2015=100		Ogółem <i>Total</i>				
		ogółem <i>grand total</i>	0–9	10–49	50–249	250 i więcej <i>and more</i>
WOJEWÓDZTWO	a	100432	96244	3435	668	85
VOIVODSHIP	b	100295	96108	3434	666	87
	c	-137	-136	-1	-2	2
	d	99,9	99,9	100,0	99,7	102,4
PODREGION NYSKI	a	36677	35234	1201	219	23
SUBREGION NYSKI	b	36508	35076	1190	217	25
	c	-169	-158	-11	-2	2
	d	99,5	99,6	99,1	99,1	108,7
Powiat brzeski	a	10082	9734	295	46	7
	b	10011	9667	289	47	8
	c	-71	-67	-6	1	1
	d	99,3	99,3	98,0	102,2	114,3
Gmina miejska: <i>Urban gmina:</i>						
Brzeg	a	5118	4962	126	26	4
	b	5050	4899	119	27	5
	c	-68	-63	-7	1	1
	d	98,7	98,7	94,4	103,8	125,0
Gminy miejsko-wiejskie: <i>Urban-rural gminas:</i>						
Grodków	a	1674	1590	70	11	3
	b	1666	1581	71	11	3
	c	-8	-9	1	-	-
	d	99,5	99,4	101,4	100,0	100,0
w tym miasto	a	1011	960	39	9	3
<i>of which town</i>	b	997	947	38	9	3
	c	-14	-13	-1	-	-
	d	98,6	98,6	97,4	100,0	100,0
Lewin Brzeski	a	1270	1225	42	3	-
	b	1264	1221	40	3	-
	c	-6	-4	-2	-	-
	d	99,5	99,7	95,2	100,0	x
w tym miasto	a	689	675	13	1	-
<i>of which town</i>	b	679	666	12	1	-
	c	-10	-9	-1	-	-
	d	98,5	98,7	92,3	100,0	x
Gminy wiejskie: <i>Rural gminas:</i>						
Lubsza	a	836	814	20	2	-
	b	857	834	21	2	-
	c	21	20	1	-	-
	d	102,5	102,5	105,0	100,0	x
Olszanka	a	379	364	14	1	-
	b	375	360	14	1	-
	c	-4	-4	-	-	-
	d	98,9	98,9	100,0	100,0	x
Skarbimierz	a	805	779	23	3	-
	b	799	772	24	3	-
	c	-6	-7	1	-	-
	d	99,3	99,1	104,3	100,0	x

¹ Przewidywana liczba pracujących podawana przy pierwszym zgłoszeniu o wpis do rejestru REGON. Nie ma ustawowego obowiązku
¹ Expected number of employed persons declared at the moment of registration to REGON register. There is no legal obligation to update

PODREGIONÓW, POWIATÓW I GMIN²
BY SUBREGIONS, POWIATS AND GMINAS²

W tym sektor prywatny <i>Of which private sector</i>					WYSZCZEGÓLNIENIE <i>SPECIFICATION</i>	
razem <i>total</i>	0-9	10-49	50-249	250 i więcej <i>and more</i>		a – 31 XII 2015 b – 31 XII 2016 c – przyrost/spadek <i>increase/decrease</i> d – 2015=100
95819	92917	2506	340	56	a WOJEWÓDZTWO
95520	92616	2509	338	57	b VOIVODSHIP
-299	-301	3	-2	1	c	
99,7	99,7	100,1	99,4	101,8	d	
34607	33643	856	94	14	a PODREGION NYSKI
34362	33404	848	94	16	b SUBREGION NYSKI
-245	-239	-8	-	2	c	
99,3	99,3	99,1	100,0	114,3	d	
9592	9355	207	24	6	a Powiat brzeski
9492	9261	199	25	7	b	
-100	-94	-8	1	1	c	
99,0	99,0	96,1	104,2	116,7	d	
						Gmina miejska: <i>Urban gmina:</i>
4865	4764	87	11	3	a Brzeg
4786	4690	80	12	4	b	
-79	-74	-7	1	1	c	
98,4	98,4	92,0	109,1	133,3	d	
						Gminy miejsko-wiejskie: <i>Urban-rural gminas:</i>
1594	1533	52	6	3	a Grodków
1584	1522	53	6	3	b	
-10	-11	1	-	-	c	
99,4	99,3	101,9	100,0	100,0	d	
953	915	30	5	3	a w tym miasto
937	900	29	5	3	b of which town
-16	-15	-1	-	-	c	
98,3	98,4	96,7	100,0	100,0	d	
1166	1137	27	2	-	a Lewin Brzeski
1155	1128	25	2	-	b	
-11	-9	-2	-	-	c	
99,1	99,2	92,6	100,0	x	d	
606	600	5	1	-	a w tym miasto
593	588	4	1	-	b of which town
-13	-12	-1	-	-	c	
97,9	98,0	80,0	100,0	x	d	
						Gminy wiejskie: <i>Rural gminas:</i>
819	803	14	2	-	a Lubsza
838	822	14	2	-	b	
19	19	-	-	-	c	
102,3	102,4	100,0	100,0	x	d	
359	350	8	1	-	a Olszanka
351	342	8	1	-	b	
-8	-8	-	-	-	c	
97,8	97,7	100,0	100,0	x	d	
789	768	19	2	-	a Skarbimierz
778	757	19	2	-	b	
-11	-11	-	-	-	c	
98,6	98,6	100,0	100,0	x	d	

aktualizacji tej informacji przez podmiot. 2 Patrz uwagi ogólne, pkt 12 na str. 8.
te this information by the entity. 2 See general notes, item 12 on page 8.

TABL. 3. **PODMIOTY GOSPODARKI NARODOWEJ WEDŁUG PRZEWIDYWANEJ LICZBY PRACUJĄCYCH¹ ORAZ ENTITIES OF THE NATIONAL ECONOMY BY EXPECTED NUMBER OF EMPLOYED PERSONS¹ AS WELL AS**

WYSZCZEGÓLNIENIE SPECIFICATION a – 31 XII 2015 b – 31 XII 2016 c – przyrost/spadek increase/decrease d – 2015=100		Ogółem Total				
		ogółem grand total	0–9	10–49	50–249	250 i więcej and more
PODREGION NYSKI (cd.) SUBREGION NYSKI (cont.)						
Powiat głubczycki	a	4033	3855	133	38	7
	b	4046	3870	131	38	7
	c	13	15	-2	–	–
	d	100,3	100,4	98,5	100,0	100,0
Gminy miejsko-wiejskie: Urban-rural gminas:						
Baborów	a	445	425	18	2	–
	b	446	426	18	2	–
	c	1	1	–	–	–
	d	100,2	100,2	100,0	100,0	x
w tym miasto	a	298	284	12	2	–
of which town	b	292	279	11	2	–
	c	-6	-5	-1	–	–
	d	98,0	98,2	91,7	100,0	x
Głubczyce	a	2285	2179	75	26	5
	b	2302	2197	74	26	5
	c	17	18	-1	–	–
	d	100,7	100,8	98,7	100,0	100,0
w tym miasto	a	1672	1590	53	26	3
of which town	b	1677	1596	52	26	3
	c	5	6	-1	–	–
	d	100,3	100,4	98,1	100,0	100,0
Kietrz	a	937	903	25	8	1
	b	921	887	25	8	1
	c	-16	-16	–	–	–
	d	98,3	98,2	100,0	100,0	100,0
w tym miasto	a	630	607	14	8	1
of which town	b	632	610	13	8	1
	c	2	3	-1	–	–
	d	100,3	100,5	92,9	100,0	100,0
Gmina wiejska: Rural gmina:						
Branice	a	366	348	15	2	1
	b	377	360	14	2	1
	c	11	12	-1	–	–
	d	103,0	103,4	93,3	100,0	100,0
Powiat namysłowski	a	4301	4141	138	21	1
	b	4297	4139	136	21	1
	c	-4	-2	-2	–	–
	d	99,9	100,0	98,6	100,0	100,0
Gmina miejsko-wiejska: Urban-rural gmina:						
Namysłów	a	2940	2829	92	18	1
	b	2933	2824	90	18	1
	c	-7	-5	-2	–	–
	d	99,8	99,8	97,8	100,0	100,0
w tym miasto	a	2186	2098	72	15	1
of which town	b	2192	2105	71	15	1
	c	6	7	-1	–	–
	d	100,3	100,3	98,6	100,0	100,0
Gminy wiejskie: Rural gminas:						
Domaszowice	a	304	293	9	2	–
	b	298	288	8	2	–
	c	-6	-5	-1	–	–
	d	98,0	98,3	88,9	100,0	x

¹ Przewidywana liczba pracujących podawana przy pierwszym zgłoszeniu o wpis do rejestru REGON. Nie ma ustawowego obowiązku
1 Expected number of employed persons declared at the moment of registration to REGON register. There is no legal obligation to upda

PODREGIONÓW, POWIATÓW I GMIN² (cd.)
BY SUBREGIONS, POWIATS AND GMINAS² (cont.)

W tym sektor prywatny <i>Of which private sector</i>					WYSZCZEGÓLNIENIE <i>SPECIFICATION</i>	
razem <i>total</i>	0-9	10-49	50-249	250 i więcej <i>and more</i>		
						PODREGION NYSKI (cd.) SUBREGION NYSKI (cont.)
3776	3670	89	14	3	a Powiat głubczycki
3767	3662	88	14	3	b	
-9	-8	-1	-	-	c	
99,8	99,8	98,9	100,0	100,0	d	
						Gminy miejsko-wiejskie: <i>Urban-rural gminas:</i>
420	407	13	-	-	a Baborów
420	407	13	-	-	b	
-	-	-	-	-	c	
100,0	100,0	100,0	x	x	d	
275	268	7	-	-	a w tym miasto
269	263	6	-	-	b of which town
-6	-5	-1	-	-	c	
97,8	98,1	85,7	x	x	d	
2144	2080	51	10	3	a Głubczyce
2147	2084	50	10	3	b	
3	4	-1	-	-	c	
100,1	100,2	98,0	100,0	100,0	d	
1544	1498	34	10	2	a w tym miasto
1541	1496	33	10	2	b of which town
-3	-2	-1	-	-	c	
99,8	99,9	97,1	100,0	100,0	d	
867	844	19	4	-	a Kietrz
849	826	19	4	-	b	
-18	-18	-	-	-	c	
97,9	97,9	100,0	100,0	x	d	
564	551	9	4	-	a w tym miasto
564	552	8	4	-	b of which town
-	1	-1	-	-	c	
100,0	100,2	88,9	100,0	x	d	
						Gmina wiejska: <i>Rural gmina:</i>
345	339	6	-	-	a Branice
351	345	6	-	-	b	
6	6	-	-	-	c	
101,7	101,8	100,0	x	x	d	
4111	4016	85	9	1	a Powiat namysłowski
4086	3993	83	9	1	b	
-25	-23	-2	-	-	c	
99,4	99,4	97,6	100,0	100,0	d	
						Gmina miejsko-wiejska: <i>Urban-rural gmina:</i>
2799	2731	59	8	1	a Namysłów
2778	2712	57	8	1	b	
-21	-19	-2	-	-	c	
99,2	99,3	96,6	100,0	100,0	d	
2072	2017	48	6	1	a w tym miasto
2065	2011	47	6	1	b of which town
-7	-6	-1	-	-	c	
99,7	99,7	97,9	100,0	100,0	d	
						Gminy wiejskie: <i>Rural gminas:</i>
293	288	5	-	-	a Domaszowice
287	283	4	-	-	b	
-6	-5	-1	-	-	c	
98,0	98,3	80,0	x	x	d	

aktualizacji tej informacji przez podmiot. 2 Patrz uwagi ogólne, pkt 12 na str. 8.
te this information by the entity. 2 See general notes, item 12 on page 8.

TABL. 3. **PODMIOTY GOSPODARKI NARODOWEJ WEDŁUG PRZEWIDYWANEJ LICZBY PRACUJĄCYCH¹ ORAZ**
ENTITIES OF THE NATIONAL ECONOMY BY EXPECTED NUMBER OF EMPLOYED PERSONS¹ AS WELL AS

WYSZCZEGÓLNIENIE SPECIFICATION a – 31 XII 2015 b – 31 XII 2016 c – przyrost/spadek increase/decrease d – 2015=100		Ogółem Total				
		ogółem grand total	0–9	10–49	50–249	250 i więcej and more
PODREGION NYSKI (cd.) SUBREGION NYSKI (cont.)						
Powiat namysłowski (dok.) (cont.)						
Gminy wiejskie: Rural gminas:						
Pokój	a	423	408	15	–	–
	b	428	412	16	–	–
	c	5	4	1	–	–
	d	101,2	101,0	106,7	x	x
Świerczów	a	282	274	7	1	–
	b	293	287	5	1	–
	c	11	13	-2	–	–
	d	103,9	104,7	71,4	100,0	x
Wilków	a	352	337	15	–	–
	b	345	328	17	–	–
	c	-7	-9	2	–	–
	d	98,0	97,3	113,3	x	x
Powiat nyski	a	13746	13175	492	73	6
	b	13627	13056	492	72	7
	c	-119	-119	–	-1	1
	d	99,1	99,1	100,0	98,6	116,7
Gminy miejsko-wiejskie: Urban-rural gminas:						
Głuchołazy	a	2386	2277	97	10	2
	b	2385	2277	96	10	2
	c	-1	–	-1	–	–
	d	100,0	100,0	99,0	100,0	100,0
w tym miasto	a	1622	1556	55	9	2
of which town	b	1621	1556	54	9	2
	c	-1	–	-1	–	–
	d	99,9	100,0	98,2	100,0	100,0
Korfantów	a	547	523	22	2	–
	b	547	524	21	2	–
	c	–	1	-1	–	–
	d	100,0	100,2	95,5	100,0	x
w tym miasto	a	170	155	13	2	–
of which town	b	173	158	13	2	–
	c	3	3	–	–	–
	d	101,8	101,9	100,0	100,0	x
Nysa	a	6793	6536	208	46	3
	b	6698	6440	209	45	4
	c	-95	-96	1	-1	1
	d	98,6	98,5	100,5	97,8	133,3
w tym miasto	a	5635	5422	168	42	3
of which town	b	5566	5350	171	41	4
	c	-69	-72	3	-1	1
	d	98,8	98,7	101,8	97,6	133,3
Otmuchów	a	1169	1112	51	5	1
	b	1169	1111	52	5	1
	c	–	-1	1	–	–
	d	100,0	99,9	102,0	100,0	100,0
w tym miasto	a	554	522	27	4	1
of which town	b	550	518	27	4	1
	c	-4	-4	–	–	–
	d	99,3	99,2	100,0	100,0	100,0

¹ Przewidywana liczba pracujących podawana przy pierwszym zgłoszeniu o wpis do rejestru REGON. Nie ma ustawowego obowiązku

¹ Expected number of employed persons declared at the moment of registration to REGON register. There is no legal obligation to update

PODREGIONÓW, POWIATÓW I GMIN² (cd.)
BY SUBREGIONS, POWIATS AND GMINAS² (cont.)

W tym sektor prywatny <i>Of which private sector</i>					WYSZCZEGÓLNIENIE <i>SPECIFICATION</i>	
razem <i>total</i>	0-9	10-49	50-249	250 i więcej <i>and more</i>		
					PODREGION NYSKI (cd.) SUBREGION NYSKI (cont.) Powiat namysłowski (dok.) (cont.) Gminy wiejskie: <i>Rural gminas:</i>	
404	397	7	-	-	a Pokój
405	397	8	-	-	b	
1	-	1	-	-	c	
100,2	100,0	114,3	x	x	d	
273	269	3	1	-	a Świerczów
282	280	1	1	-	b	
9	11	-2	-	-	c	
103,3	104,1	33,3	100,0	x	d	
342	331	11	-	-	a Wilków
334	321	13	-	-	b	
-8	-10	2	-	-	c	
97,7	97,0	118,2	x	x	d	
12950	12535	377	35	3	a Powiat nyski
12834	12416	380	34	4	b	
-116	-119	3	-1	1	c	
99,1	99,1	100,8	97,1	133,3	d	
					Gminy miejsko-wiejskie: <i>Urban-rural gminas:</i>	
2158	2071	81	5	1	a Glucholązy
2156	2070	80	5	1	b	
-2	-1	-1	-	-	c	
99,9	100,0	98,8	100,0	100,0	d	
1401	1354	42	4	1	a w tym miasto
1398	1352	41	4	1	b <i>of which town</i>
-3	-2	-1	-	-	c	
99,8	99,9	97,6	100,0	100,0	d	
524	510	14	-	-	a Korfantów
526	512	14	-	-	b	
2	2	-	-	-	c	
100,4	100,4	100,0	x	x	d	
157	149	8	-	-	a w tym miasto
161	153	8	-	-	b <i>of which town</i>
4	4	-	-	-	c	
102,5	102,7	100,0	x	x	d	
6556	6362	171	22	1	a Nysa
6468	6271	174	21	2	b	
-88	-91	3	-1	1	c	
98,7	98,6	101,8	95,5	200,0	d	
5416	5261	136	18	1	a w tym miasto
5353	5194	140	17	2	b <i>of which town</i>
-63	-67	4	-1	1	c	
98,8	98,7	102,9	94,4	200,0	d	
1122	1084	34	3	1	a Otmuchów
1120	1081	35	3	1	b	
-2	-3	1	-	-	c	
99,8	99,7	102,9	100,0	100,0	d	
530	511	16	2	1	a w tym miasto
525	506	16	2	1	b <i>of which town</i>
-5	-5	-	-	-	c	
99,1	99,0	100,0	100,0	100,0	d	

aktualizacji tej informacji przez podmiot. 2 Patrz uwagi ogólne, pkt 12 na str. 8.
te this information by the entity. 2 See general notes, item 12 on page 8.

TABL. 3. **PODMIOTY GOSPODARKI NARODOWEJ WEDŁUG PRZEWIDYWANEJ LICZBY PRACUJĄCYCH¹ ORAZ**
ENTITIES OF THE NATIONAL ECONOMY BY EXPECTED NUMBER OF EMPLOYED PERSONS¹ AS WELL AS

WYSZCZEGÓLNIENIE SPECIFICATION a – 31 XII 2015 b – 31 XII 2016 c – przyrost/spadek increase/decrease d – 2015=100		Ogółem Total				
		ogółem grand total	0–9	10–49	50–249	250 i więcej and more
PODREGION NYSKI (cd.) SUBREGION NYSKI (cont.)						
Powiat nyski (dok.) (cont.) Gminy miejsko-wiejskie: (dok.) Urban-rural gminas: (cont.)						
Paczków	a	1338	1290	41	7	–
	b	1321	1271	43	7	–
	c	-17	-19	2	–	–
	d	98,7	98,5	104,9	100,0	x
w tym miasto	a	995	958	31	6	–
of which town	b	984	947	31	6	–
	c	-11	-11	–	–	–
	d	98,9	98,9	100,0	100,0	x
Gminy wiejskie: Rural gminas:						
Kamiennik	a	239	224	15	–	–
	b	241	227	14	–	–
	c	2	3	-1	–	–
	d	100,8	101,3	93,3	x	x
Łambinowice	a	514	491	21	2	–
	b	526	502	22	2	–
	c	12	11	1	–	–
	d	102,3	102,2	104,8	100,0	x
Pakosławice	a	323	304	19	–	–
	b	311	292	19	–	–
	c	-12	-12	–	–	–
	d	96,3	96,1	100,0	x	x
Skoroszyce	a	437	418	18	1	–
	b	429	412	16	1	–
	c	-8	-6	-2	–	–
	d	98,2	98,6	88,9	100,0	x
Powiat prudnicki	a	4515	4329	143	41	2
	b	4527	4344	142	39	2
	c	12	15	-1	-2	–
	d	100,3	100,3	99,3	95,1	100,0
Gminy miejsko-wiejskie: Urban-rural gminas:						
Biała	a	758	733	21	4	–
	b	778	754	20	4	–
	c	20	21	-1	–	–
	d	102,6	102,9	95,2	100,0	x
w tym miasto	a	298	285	10	3	–
of which town	b	310	298	9	3	–
	c	12	13	-1	–	–
	d	104,0	104,6	90,0	100,0	x
Głogówek	a	1109	1058	40	11	–
	b	1109	1061	39	9	–
	c	–	3	-1	-2	–
	d	100,0	100,3	97,5	81,8	x
w tym miasto	a	647	613	23	11	–
of which town	b	645	614	22	9	–
	c	-2	1	-1	-2	–
	d	99,7	100,2	95,7	81,8	x

¹ Przewidywana liczba pracujących podawana przy pierwszym zgłoszeniu o wpis do rejestru REGON. Nie ma ustawowego obowiązku
¹ Expected number of employed persons declared at the moment of registration to REGON register. There is no legal obligation to upda

PODREGIONÓW, POWIATÓW I GMIN² (cd.)
BY SUBREGIONS, POWIATS AND GMINAS² (cont.)

W tym sektor prywatny <i>Of which private sector</i>					WYSZCZEGÓLNIENIE <i>SPECIFICATION</i>	
razem <i>total</i>	0-9	10-49	50-249	250 i więcej <i>and more</i>		
PODREGION NYSKI (cd.) SUBREGION NYSKI (cont.) Powiat nyski (dok.) (cont.) Gminy miejsko-wiejskie: (dok.) <i>Urban-rural gminas: (cont.)</i>						
1148	1116	29	3	-	a Paczków
1128	1094	31	3	-	b	
-20	-22	2	-	-	c	
98,3	98,0	106,9	100,0	x	d	
810	787	21	2	-	a w tym miasto
795	772	21	2	-	b of which town
-15	-15	-	-	-	c	
98,1	98,1	100,0	100,0	x	d	
Gminy wiejskie: <i>Rural gminas:</i>						
225	216	9	-	-	a Kamiennik
227	219	8	-	-	b	
2	3	-1	-	-	c	
100,9	101,4	88,9	x	x	d	
491	475	14	2	-	a Łambinowice
502	485	15	2	-	b	
11	10	1	-	-	c	
102,2	102,1	107,1	100,0	x	d	
307	295	12	-	-	a Pakosławice
295	283	12	-	-	b	
-12	-12	-	-	-	c	
96,1	95,9	100,0	x	x	d	
419	406	13	-	-	a Skoroszyce
412	401	11	-	-	b	
-7	-5	-2	-	-	c	
98,3	98,8	84,6	x	x	d	
4178	4067	98	12	1	a Powiat prudnicki
4183	4072	98	12	1	b	
5	5	-	-	-	c	
100,1	100,1	100,0	100,0	100,0	d	
Gminy miejsko-wiejskie: <i>Urban-rural gminas:</i>						
717	702	15	-	-	a Biała
738	723	14	1	-	b	
21	21	-1	1	-	c	
102,9	103,0	93,3	x	x	d	
263	259	4	-	-	a w tym miasto
276	272	3	1	-	b of which town
13	13	-1	1	-	c	
104,9	105,0	75,0	x	x	d	
1031	1002	23	6	-	a Głogówek
1029	1002	22	5	-	b	
-2	-	-1	-1	-	c	
99,8	100,0	95,7	83,3	x	d	
579	559	14	6	-	a w tym miasto
576	558	13	5	-	b of which town
-3	-1	-1	-1	-	c	
99,5	99,8	92,9	83,3	x	d	

aktualizacji tej informacji przez podmiot. 2 Patrz uwagi ogólne, pkt 12 na str. 8.
te this information by the entity. 2 See general notes, item 12 on page 8.

TABL. 3. **PODMIOTY GOSPODARKI NARODOWEJ WEDŁUG PRZEWIDYWANEJ LICZBY PRACUJĄCYCH¹ ORAZ**
ENTITIES OF THE NATIONAL ECONOMY BY EXPECTED NUMBER OF EMPLOYED PERSONS¹ AS WELL AS

WYSZCZEGÓLNIENIE <i>SPECIFICATION</i>	Ogółem <i>Total</i>				
	ogółem <i>grand total</i>	0–9	10–49	50–249	250 i więcej <i>and more</i>
a – 31 XII 2015					
b – 31 XII 2016					
c – przyrost/spadek <i>increase/decrease</i>					
d – 2015=100					
PODREGION NYSKI (cd.) SUBREGION NYSKI (cont.)					
Powiat prudnicki (dok.) (cont.)					
Gminy miejsko-wiejskie: (dok.) <i>Urban-rural gminas: (cont.)</i>					
Prudnik	a 2390	2292	72	24	2
	b 2369	2271	72	24	2
	c -21	-21	-	-	-
	d 99,1	99,1	100,0	100,0	100,0
w tym miasto	a 2022	1936	60	24	2
<i>of which town</i>	b 2011	1926	59	24	2
	c -11	-10	-1	-	-
	d 99,5	99,5	98,3	100,0	100,0
Gmina wiejska: <i>Rural gmina:</i>					
Lubrza	a 258	246	10	2	-
	b 271	258	11	2	-
	c 13	12	1	-	-
	d 105,0	104,9	110,0	100,0	x
PODREGION OPOLSKI	a 63755	61010	2234	449	62
SUBREGION OPOLSKI	b 63787	61032	2244	449	62
	c 32	22	10	-	-
	d 100,1	100,0	100,4	100,0	100,0
Powiat kędzierzyńsko-kozielski	a 9103	8707	319	69	8
	b 9048	8652	319	69	8
	c -55	-55	-	-	-
	d 99,4	99,4	100,0	100,0	100,0
Gmina miejska: <i>Urban gmina:</i>					
Kędzierzyn-Koźle	a 6971	6690	213	61	7
	b 6921	6639	214	61	7
	c -50	-51	1	-	-
	d 99,3	99,2	100,5	100,0	100,0
Gminy wiejskie: <i>Rural gminas:</i>					
Bierawa	a 500	466	29	4	1
	b 497	463	29	4	1
	c -3	-3	-	-	-
	d 99,4	99,4	100,0	100,0	100,0
Cisek	a 334	313	20	1	-
	b 319	299	19	1	-
	c -15	-14	-1	-	-
	d 95,5	95,5	95,0	100,0	x
Pawłowiczki	a 457	438	18	1	-
	b 452	434	17	1	-
	c -5	-4	-1	-	-
	d 98,9	99,1	94,4	100,0	x
Polska Cerekiew	a 215	201	13	1	-
	b 214	198	15	1	-
	c -1	-3	2	-	-
	d 99,5	98,5	115,4	100,0	x
Reńska Wieś	a 626	599	26	1	-
	b 645	619	25	1	-
	c 19	20	-1	-	-
	d 103,0	103,3	96,2	100,0	x

¹ Przewidywana liczba pracujących podawana przy pierwszym zgłoszeniu o wpis do rejestru REGON. Nie ma ustawowego obowiązku
¹ Expected number of employed persons declared at the moment of registration to REGON register. There is no legal obligation to update

PODREGIONÓW, POWIATÓW I GMIN² (cd.)
BY SUBREGIONS, POWIATS AND GMINAS² (cont.)

W tym sektor prywatny <i>Of which private sector</i>					WYSZCZEGÓLNIENIE <i>SPECIFICATION</i>	
razem <i>total</i>	0-9	10-49	50-249	250 i więcej <i>and more</i>		
						PODREGION NYSKI (cd.) SUBREGION NYSKI (cont.)
						Powiat prudnicki (dok.) (cont.)
						Gminy miejsko-wiejskie: (dok.) <i>Urban-rural gminas: (cont.)</i>
2182	2121	55	5	1	a	Prudnik
2155	2093	56	5	1	b	
-27	-28	1	-	-	c	
98,8	98,7	101,8	100,0	100,0	d	
1824	1771	47	5	1	a	w tym miasto
1808	1755	47	5	1	b	<i>of which town</i>
-16	-16	-	-	-	c	
99,1	99,1	100,0	100,0	100,0	d	
						Gmina wiejska: <i>Rural gmina:</i>
248	242	5	1	-	a	Lubrza
261	254	6	1	-	b	
13	12	1	-	-	c	
105,2	105,0	120,0	100,0	x	d	
61212	59274	1650	246	42	a	PODREGION OPOLSKI
61158	59212	1661	244	41	b	SUBREGION OPOLSKI
-54	-62	11	-2	-1	c	
99,9	99,9	100,7	99,2	97,6	d	
8677	8398	228	44	7	a	Powiat kędzierzyńsko-kozielski
8617	8337	229	44	7	b	
-60	-61	1	-	-	c	
99,3	99,3	100,4	100,0	100,0	d	
						Gmina miejska: <i>Urban gmina:</i>
6642	6442	157	37	6	a	Kędzierzyn-Koźle
6589	6386	160	37	6	b	
-53	-56	3	-	-	c	
99,2	99,1	101,9	100,0	100,0	d	
						Gminy wiejskie: <i>Rural gminas:</i>
480	458	17	4	1	a	Bierawa
477	455	17	4	1	b	
-3	-3	-	-	-	c	
99,4	99,3	100,0	100,0	100,0	d	
323	309	13	1	-	a	Cisek
308	295	12	1	-	b	
-15	-14	-1	-	-	c	
95,4	95,5	92,3	100,0	x	d	
432	420	12	-	-	a	Pawłowiczki
427	416	11	-	-	b	
-5	-4	-1	-	-	c	
98,8	99,0	91,7	x	x	d	
199	189	9	1	-	a	Polska Cerekiew
198	187	10	1	-	b	
-1	-2	1	-	-	c	
99,5	98,9	111,1	100,0	x	d	
601	580	20	1	-	a	Reńska Wieś
618	598	19	1	-	b	
17	18	-1	-	-	c	
102,8	103,1	95,0	100,0	x	d	

aktualizacji tej informacji przez podmiot. 2 Patrz uwagi ogólne, pkt 12 na str. 8.
te this information by the entity. 2 See general notes, item 12 on page 8.

TABL. 3. **PODMIOTY GOSPODARKI NARODOWEJ WEDŁUG PRZEWIDYWANEJ LICZBY PRACUJĄCYCH¹ ORAZ**
ENTITIES OF THE NATIONAL ECONOMY BY EXPECTED NUMBER OF EMPLOYED PERSONS¹ AS WELL AS

WYSZCZEGÓLNIENIE SPECIFICATION a – 31 XII 2015 b – 31 XII 2016 c – przyrost/spadek increase/decrease d – 2015=100		Ogółem Total				
		ogółem grand total	0–9	10–49	50–249	250 i więcej and more
PODREGION OPOLSKI (cd.) SUBREGION OPOLSKI (cont.)						
Powiat kluczborski	a	6274	6030	202	39	3
	b	6192	5952	199	37	4
	c	-82	-78	-3	-2	1
	d	98,7	98,7	98,5	94,9	133,3
Gminy miejsko-wiejskie: Urban-rural gminas:						
Byczyna	a	796	758	36	2	–
	b	779	742	35	2	–
	c	-17	-16	-1	–	–
	d	97,9	97,9	97,2	100,0	x
w tym miasto	a	433	410	22	1	–
of which town	b	430	407	22	1	–
	c	-3	-3	–	–	–
	d	99,3	99,3	100,0	100,0	x
Kluczbork	a	3997	3844	119	32	2
	b	3964	3813	118	30	3
	c	-33	-31	-1	-2	1
	d	99,2	99,2	99,2	93,8	150,0
w tym miasto	a	3026	2910	84	30	2
of which town	b	2972	2858	82	29	3
	c	-54	-52	-2	-1	1
	d	98,2	98,2	97,6	96,7	150,0
Wolczyn	a	1071	1027	38	5	1
	b	1042	999	37	5	1
	c	-29	-28	-1	–	–
	d	97,3	97,3	97,4	100,0	100,0
w tym miasto	a	583	558	19	5	1
of which town	b	575	551	18	5	1
	c	-8	-7	-1	–	–
	d	98,6	98,7	94,7	100,0	100,0
Gmina wiejska: Rural gmina:						
Lasowice Wielkie	a	410	401	9	–	–
	b	407	398	9	–	–
	c	-3	-3	–	–	–
	d	99,3	99,3	100,0	x	x
Powiat krapkowicki	a	4882	4638	197	45	2
	b	4877	4630	200	45	2
	c	-5	-8	3	–	–
	d	99,9	99,8	101,5	100,0	100,0
Gminy miejsko-wiejskie: Urban-rural gminas:						
Gogolin	a	874	818	44	11	1
	b	888	834	44	9	1
	c	14	16	–	-2	–
	d	101,6	102,0	100,0	81,8	100,0
w tym miasto	a	516	481	28	7	–
of which town	b	523	489	28	6	–
	c	7	8	–	-1	–
	d	101,4	101,7	100,0	85,7	x
Krapkowice	a	2184	2077	83	23	1
	b	2196	2086	85	24	1
	c	12	9	2	1	–
	d	100,5	100,4	102,4	104,3	100,0
w tym miasto	a	1801	1707	70	23	1
of which town	b	1808	1711	72	24	1
	c	7	4	2	1	–
	d	100,4	100,2	102,9	104,3	100,0

¹ Przewidywana liczba pracujących podawana przy pierwszym zgłoszeniu o wpis do rejestru REGON. Nie ma ustawowego obowiązku

¹ Expected number of employed persons declared at the moment of registration to REGON register. There is no legal obligation to update

PODREGIONÓW, POWIATÓW I GMIN² (cd.)
BY SUBREGIONS, POWIATS AND GMINAS² (cont.)

W tym sektor prywatny <i>Of which private sector</i>					WYSZCZEGÓLNIENIE <i>SPECIFICATION</i>	
razem <i>total</i>	0-9	10-49	50-249	250 i więcej <i>and more</i>		
					a	a – 31 XII 2015
					b	b – 31 XII 2016
					c	c – przyrost/spadek <i>increase/decrease</i>
					d	d – 2015=100
						PODREGION OPOLSKI (cd.)
						SUBREGION OPOLSKI (cont.)
						Powiat kluczborski
5982	5816	148	15	3	a	
5899	5737	145	13	4	b	
-83	-79	-3	-2	1	c	
98,6	98,6	98,0	86,7	133,3	d	
						Gminy miejsko-wiejskie: <i>Urban-rural gminas:</i>
						Byczyna
753	724	28	1	–	a	
737	709	27	1	–	b	
-16	-15	-1	–	–	c	
97,9	97,9	96,4	100,0	x	d	
406	389	17	–	–	a	w tym miasto
402	385	17	–	–	b	of which town
-4	-4	–	–	–	c	
99,0	99,0	100,0	x	x	d	
3821	3719	88	12	2	a	
3788	3688	87	10	3	b	Kluczbork
-33	-31	-1	-2	1	c	
99,1	99,2	98,9	83,3	150,0	d	
2872	2798	62	10	2	a	w tym miasto
2818	2746	60	9	3	b	of which town
-54	-52	-2	-1	1	c	
98,1	98,1	96,8	90,0	150,0	d	
1019	991	25	2	1	a	
989	962	24	2	1	b	Wolczyn
-30	-29	-1	–	–	c	
97,1	97,1	96,0	100,0	100,0	d	
539	524	12	2	1	a	w tym miasto
531	517	11	2	1	b	of which town
-8	-7	-1	–	–	c	
98,5	98,7	91,7	100,0	100,0	d	
						Gmina wiejska: <i>Rural gmina:</i>
						Lasowice Wielkie
389	382	7	–	–	a	
385	378	7	–	–	b	
-4	-4	–	–	–	c	
99,0	99,0	100,0	x	x	d	
4720	4559	132	27	2	a	Powiat krapkowicki
4712	4548	134	28	2	b	
-8	-11	2	1	–	c	
99,8	99,8	101,5	103,7	100,0	d	
						Gminy miejsko-wiejskie: <i>Urban-rural gminas:</i>
						Gogolin
850	809	33	7	1	a	
863	824	32	6	1	b	
13	15	-1	-1	–	c	
101,5	101,9	97,0	85,7	100,0	d	
497	474	20	3	–	a	w tym miasto
504	482	19	3	–	b	of which town
7	8	-1	–	–	c	
101,4	101,7	95,0	100,0	x	d	
2109	2035	60	13	1	a	
2118	2042	61	14	1	b	Krapkowice
9	7	1	1	–	c	
100,4	100,3	101,7	107,7	100,0	d	
1735	1670	51	13	1	a	w tym miasto
1741	1674	52	14	1	b	of which town
6	4	1	1	–	c	
100,3	100,2	102,0	107,7	100,0	d	

aktualizacji tej informacji przez podmiot. 2 Patrz uwagi ogólne, pkt 12 na str. 8.
te this information by the entity. 2 See general notes, item 12 on page 8.

TABL. 3. **PODMIOTY GOSPODARKI NARODOWEJ WEDŁUG PRZEWIDYWANEJ LICZBY PRACUJĄCYCH¹ ORAZ**
ENTITIES OF THE NATIONAL ECONOMY BY EXPECTED NUMBER OF EMPLOYED PERSONS¹ AS WELL AS

WYSZCZEGÓLNIENIE SPECIFICATION a – 31 XII 2015 b – 31 XII 2016 c – przyrost/spadek increase/decrease d – 2015=100		Ogółem Total				
		ogółem grand total	0–9	10–49	50–249	250 i więcej and more
PODREGION OPOLSKI (cd.) SUBREGION OPOLSKI (cont.)						
Powiat krapkowicki (dok.) (cont.)						
Gminy miejsko-wiejskie: (dok.) Urban-rural gminas: (cont.)						
Zdzieszowice	a	1070	1023	38	9	–
	b	1036	989	38	9	–
	c	-34	-34	–	–	–
	d	96,8	96,7	100,0	100,0	x
w tym miasto	a	797	764	25	8	–
of which town	b	764	731	25	8	–
	c	-33	-33	–	–	–
	d	95,9	95,7	100,0	100,0	x
Gminy wiejskie: Rural gminas:						
Strzeleczyki	a	433	408	24	1	–
	b	435	408	25	2	–
	c	2	–	1	1	–
	d	100,5	100,0	104,2	200,0	x
Walce	a	321	312	8	1	–
	b	322	313	8	1	–
	c	1	1	–	–	–
	d	100,3	100,3	100,0	100,0	x
Powiat oleski	a	5526	5283	209	28	6
	b	5514	5267	212	29	6
	c	-12	-16	3	1	–
	d	99,8	99,7	101,4	103,6	100,0
Gminy miejsko-wiejskie: Urban-rural gminas:						
Dobrodzień	a	764	716	43	4	1
	b	760	715	41	3	1
	c	-4	-1	-2	-1	–
	d	99,5	99,9	95,3	75,0	100,0
w tym miasto	a	389	358	28	2	1
of which town	b	390	361	26	2	1
	c	1	3	-2	–	–
	d	100,3	100,8	92,9	100,0	100,0
Gorzów Śląski	a	448	425	20	2	1
	b	443	420	20	2	1
	c	-5	-5	–	–	–
	d	98,9	98,8	100,0	100,0	100,0
w tym miasto	a	228	214	12	2	–
of which town	b	221	208	11	2	–
	c	-7	-6	-1	–	–
	d	96,9	97,2	91,7	100,0	x
Olesno	a	1924	1836	69	16	3
	b	1908	1813	74	18	3
	c	-16	-23	5	2	–
	d	99,2	98,7	107,2	112,5	100,0
w tym miasto	a	1340	1266	55	16	3
of which town	b	1318	1239	58	18	3
	c	-22	-27	3	2	–
	d	98,4	97,9	105,5	112,5	100,0

1 Przewidywana liczba pracujących podawana przy pierwszym zgłoszeniu o wpis do rejestru REGON. Nie ma ustawowego obowiązku
1 Expected number of employed persons declared at the moment of registration to REGON register. There is no legal obligation to update

PODREGIONÓW, POWIATÓW I GMIN² (cd.)
BY SUBREGIONS, POWIATS AND GMINAS² (cont.)

W tym sektor prywatny <i>Of which private sector</i>					WYSZCZEGÓLNIENIE <i>SPECIFICATION</i>	
razem <i>total</i>	0-9	10-49	50-249	250 i więcej <i>and more</i>		
					PODREGION OPOLSKI (cd.) SUBREGION OPOLSKI (cont.) Powiat krapkowicki (dok.) (cont.) Gminy miejsko-wiejskie: (dok.) <i>Urban-rural gminas: (cont.)</i>	
1038	1009	23	6	-	a Zdzieszowice
1003	974	23	6	-	b	
-35	-35	-	-	-	c	
96,6	96,5	100,0	100,0	x	d	
770	752	13	5	-	a w tym miasto
736	718	13	5	-	b <i>of which town</i>
-34	-34	-	-	-	c	
95,6	95,5	100,0	100,0	x	d	
					Gminy wiejskie: <i>Rural gminas:</i>	
416	403	13	-	-	a Strzelczki
419	403	15	1	-	b	
3	-	2	1	-	c	
100,7	100,0	115,4	x	x	d	
307	303	3	1	-	a Walce
309	305	3	1	-	b	
2	2	-	-	-	c	
100,7	100,7	100,0	100,0	x	d	
5317	5160	136	16	5	a Powiat oleski
5293	5133	140	15	5	b	
-24	-27	4	-1	-	c	
99,5	99,5	102,9	93,8	100,0	d	
					Gminy miejsko-wiejskie: <i>Urban-rural gminas:</i>	
730	695	32	2	1	a Dobrodzień
725	693	30	1	1	b	
-5	-2	-2	-1	-	c	
99,3	99,7	93,8	50,0	100,0	d	
361	340	20	-	1	a w tym miasto
361	342	18	-	1	b <i>of which town</i>
-	2	-2	-	-	c	
100,0	100,6	90,0	x	x	d	
426	416	8	1	1	a Gorzów Śląski
421	411	8	1	1	b	
-5	-5	-	-	-	c	
98,8	98,8	100,0	100,0	100,0	d	
210	205	4	1	-	a w tym miasto
203	199	3	1	-	b <i>of which town</i>
-7	-6	-1	-	-	c	
96,7	97,1	75,0	100,0	x	d	
1848	1788	49	9	2	a Olesno
1826	1760	55	9	2	b	
-22	-28	6	-	-	c	
98,8	98,4	112,2	100,0	100,0	d	
1281	1228	42	9	2	a w tym miasto
1255	1198	46	9	2	b <i>of which town</i>
-26	-30	4	-	-	c	
98,0	97,6	109,5	100,0	100,0	d	

aktualizacji tej informacji przez podmiot. 2 Patrz uwagi ogólne, pkt 12 na str. 8.
te this information by the entity. 2 See general notes, item 12 on page 8.

TABL. 3. **PODMIOTY GOSPODARKI NARODOWEJ WEDŁUG PRZEWDYWANEJ LICZBY PRACUJĄCYCH¹ ORAZ**
ENTITIES OF THE NATIONAL ECONOMY BY EXPECTED NUMBER OF EMPLOYED PERSONS¹ AS WELL AS

WYSZCZEGÓLNIENIE SPECIFICATION a – 31 XII 2015 b – 31 XII 2016 c – przyrost/spadek increase/decrease d – 2015=100		Ogółem Total				
		ogółem grand total	0–9	10–49	50–249	250 i więcej and more
PODREGION OPOLSKI (cd.) SUBREGION OPOLSKI (cont.)						
Powiat oleski (dok.) (cont.)						
Gminy miejsko-wiejskie: (dok.) Urban-rural gminas: (cont.)						
Praszka	a	1268	1222	39	6	1
	b	1276	1231	38	6	1
	c	8	9	-1	–	–
	d	100,6	100,7	97,4	100,0	100,0
w tym miasto	a	839	805	28	5	1
of which town	b	827	794	27	5	1
	c	-12	-11	-1	–	–
	d	98,6	98,6	96,4	100,0	100,0
Gminy wiejskie: Rural gminas:						
Radłów	a	288	275	13	–	–
	b	288	275	13	–	–
	c	–	–	–	–	–
	d	100,0	100,0	100,0	x	x
Rudniki	a	640	622	18	–	–
	b	639	620	19	–	–
	c	-1	-2	1	–	–
	d	99,8	99,7	105,6	x	x
Zębowice	a	194	187	7	–	–
	b	200	193	7	–	–
	c	6	6	–	–	–
	d	103,1	103,2	100,0	x	x
Powiat opolski	a	12029	11549	413	64	3
	b	12125	11640	417	65	3
	c	96	91	4	1	–
	d	100,8	100,8	101,0	101,6	100,0
Gminy miejsko-wiejskie: Urban-rural gminas:						
Niemodlin	a	1477	1429	39	9	–
	b	1485	1436	40	9	–
	c	8	7	1	–	–
	d	100,5	100,5	102,6	100,0	x
w tym miasto	a	871	832	32	7	–
of which town	b	864	824	33	7	–
	c	-7	-8	1	–	–
	d	99,2	99,0	103,1	100,0	x
Ozimek	a	1436	1381	43	10	2
	b	1422	1363	47	10	2
	c	-14	-18	4	–	–
	d	99,0	98,7	109,3	100,0	100,0
w tym miasto	a	793	764	21	7	1
of which town	b	778	747	23	7	1
	c	-15	-17	2	–	–
	d	98,1	97,8	109,5	100,0	100,0
Prószków	a	902	860	38	4	–
	b	899	856	39	4	–
	c	-3	-4	1	–	–
	d	99,7	99,5	102,6	100,0	x
w tym miasto	a	300	281	16	3	–
of which town	b	299	280	16	3	–
	c	-1	-1	–	–	–
	d	99,7	99,6	100,0	100,0	x

¹ Przewidywana liczba pracujących podawana przy pierwszym zgłoszeniu o wpis do rejestru REGON. Nie ma ustawowego obowiązku
¹ Expected number of employed persons declared at the moment of registration to REGON register. There is no legal obligation to update

PODREGIONÓW, POWIATÓW I GMIN² (cd.)
BY SUBREGIONS, POWIATS AND GMINAS² (cont.)

W tym sektor prywatny <i>Of which private sector</i>					WYSZCZEGÓLNIENIE <i>SPECIFICATION</i>	
razem <i>total</i>	0-9	10-49	50-249	250 i więcej <i>and more</i>		
PODREGION OPOLSKI (cd.) SUBREGION OPOLSKI (cont.)						
Powiat oleski (dok.) (cont.)						
Gminy miejsko-wiejskie:(dok.) <i>Urban-rural gminas:(cont.)</i>						
1227	1197	25	4	1	a Praszka
1232	1203	24	4	1	b	
5	6	-1	-	-	c	
100,4	100,5	96,0	100,0	100,0	d	
807	786	17	3	1	a w tym miasto
794	774	16	3	1	b of which town
-13	-12	-1	-	-	c	
98,4	98,5	94,1	100,0	100,0	d	
Gminy wiejskie: <i>Rural gminas:</i>						
278	271	7	-	-	a Radłów
277	270	7	-	-	b	
-1	-1	-	-	-	c	
99,6	99,6	100,0	x	x	d	
627	615	12	-	-	a Rudniki
625	612	13	-	-	b	
-2	-3	1	-	-	c	
99,7	99,5	108,3	x	x	d	
181	178	3	-	-	a Zębowice
187	184	3	-	-	b	
6	6	-	-	-	c	
103,3	103,4	100,0	x	x	d	
11649	11327	276	43	3	a Powiat opolski
11731	11405	279	44	3	b	
82	78	3	1	-	c	
100,7	100,7	101,1	102,3	100,0	d	
Gminy miejsko-wiejskie: <i>Urban-rural gminas:</i>						
1421	1391	24	6	-	a Niemodlin
1427	1397	24	6	-	b	
6	6	-	-	-	c	
100,4	100,4	100,0	100,0	x	d	
821	796	21	4	-	a w tym miasto
812	787	21	4	-	b of which town
-9	-9	-	-	-	c	
98,9	98,9	100,0	100,0	x	d	
1401	1366	26	7	2	a Ozimek
1385	1346	30	7	2	b	
-16	-20	4	-	-	c	
98,9	98,5	115,4	100,0	100,0	d	
767	750	11	5	1	a w tym miasto
751	732	13	5	1	b of which town
-16	-18	2	-	-	c	
97,9	97,6	118,2	100,0	100,0	d	
863	836	25	2	-	a Prószków
858	830	26	2	-	b	
-5	-6	1	-	-	c	
99,4	99,3	104,0	100,0	x	d	
279	271	7	1	-	a w tym miasto
277	269	7	1	-	b of which town
-2	-2	-	-	-	c	
99,3	99,3	100,0	100,0	x	d	

aktualizacji tej informacji przez podmiot. 2 Patrz uwagi ogólne, pkt 12 na str. 8.
te this information by the entity. 2 See general notes, item 12 on page 8.

TABL. 3. **PODMIOTY GOSPODARKI NARODOWEJ WEDŁUG PRZEWIDYWANEJ LICZBY PRACUJĄCYCH¹ ORAZ**
ENTITIES OF THE NATIONAL ECONOMY BY EXPECTED NUMBER OF EMPLOYED PERSONS¹ AS WELL AS

WYSZCZEGÓLNIENIE SPECIFICATION a – 31 XII 2015 b – 31 XII 2016 c – przyrost/spadek increase/decrease d – 2015=100		Ogółem Total				
		ogółem grand total	0–9	10–49	50–249	250 i więcej and more
PODREGION OPOLSKI (cd.) SUBREGION OPOLSKI (cont.)						
Powiat opolski (dok.) (cont.)						
Gminy wiejskie: Rural gminas:						
Chrzastowice	a	655	631	23	1	–
	b	660	634	25	1	–
	c	5	3	2	–	–
	d	100,8	100,5	108,7	100,0	x
Dąbrowa	a	924	890	32	2	–
	b	933	901	30	2	–
	c	9	11	-2	–	–
	d	101,0	101,2	93,8	100,0	x
Dobrzeń Wielki	a	1355	1280	57	18	–
	b	1380	1308	54	18	–
	c	25	28	-3	–	–
	d	101,8	102,2	94,7	100,0	x
Komprachcice	a	1146	1115	29	2	–
	b	1143	1114	28	1	–
	c	-3	-1	-1	-1	–
	d	99,7	99,9	96,6	50,0	x
Łubniany	a	976	937	37	2	–
	b	1002	960	40	2	–
	c	26	23	3	–	–
	d	102,7	102,5	108,1	100,0	x
Murów	a	395	373	19	3	–
	b	401	377	21	3	–
	c	6	4	2	–	–
	d	101,5	101,1	110,5	100,0	x
Popielów	a	637	616	19	2	–
	b	637	615	19	3	–
	c	–	-1	–	1	–
	d	100,0	99,8	100,0	150,0	x
Tarnów Opolski	a	708	671	33	3	1
	b	714	677	33	3	1
	c	6	6	–	–	–
	d	100,8	100,9	100,0	100,0	100,0
Tułowice	a	502	475	22	5	–
	b	510	484	20	6	–
	c	8	9	-2	1	–
	d	101,6	101,9	90,9	120,0	x
Turawa	a	916	891	22	3	–
	b	939	915	21	3	–
	c	23	24	-1	–	–
	d	102,5	102,7	95,5	100,0	x
Powiat strzelecki	a	5255	4977	231	42	5
	b	5288	5011	229	43	5
	c	33	34	-2	1	–
	d	100,6	100,7	99,1	102,4	100,0
Gminy miejsko-wiejskie: Urban-rural gminas:						
Kolonowskie	a	323	308	12	3	–
	b	332	317	12	3	–
	c	9	9	–	–	–
	d	102,8	102,9	100,0	100,0	x
w tym miasto	a	186	173	10	3	–
of which town	b	190	177	10	3	–
	c	4	4	–	–	–
	d	102,2	102,3	100,0	100,0	x

¹ Przewidywana liczba pracujących podawana przy pierwszym zgłoszeniu o wpis do rejestru REGON. Nie ma ustawowego obowiązku
¹ Expected number of employed persons declared at the moment of registration to REGON register. There is no legal obligation to upda

PODREGIONÓW, POWIATÓW I GMIN² (cd.)
BY SUBREGIONS, POWIATS AND GMINAS² (cont.)

W tym sektor prywatny <i>Of which private sector</i>					WYSZCZEGÓLNIENIE <i>SPECIFICATION</i>	
razem <i>total</i>	0-9	10-49	50-249	250 i więcej <i>and more</i>		
					PODREGION OPOLSKI (cd.) SUBREGION OPOLSKI (cont.) Powiat opolski (dok.) (cont.) Gminy wiejskie: <i>Rural gminas:</i>	
637	621	16	-	-	a Chrzastowice
643	625	18	-	-	b	
6	4	2	-	-	c	
100,9	100,6	112,5	x	x	d	
897	874	21	2	-	a Dąbrowa
900	879	19	2	-	b	
3	5	-2	-	-	c	
100,3	100,6	90,5	100,0	x	d	
1311	1255	45	11	-	a Dobrzeń Wielki
1335	1282	42	11	-	b	
24	27	-3	-	-	c	
101,8	102,2	93,3	100,0	x	d	
1116	1098	17	1	-	a Komprachcice
1113	1097	16	-	-	b	
-3	-1	-1	-1	-	c	
99,7	99,9	94,1	x	x	d	
957	928	27	2	-	a Łubniany
981	950	29	2	-	b	
24	22	2	-	-	c	
102,5	102,4	107,4	100,0	x	d	
385	369	13	3	-	a Murów
391	373	15	3	-	b	
6	4	2	-	-	c	
101,6	101,1	115,4	100,0	x	d	
621	609	10	2	-	a Popielów
621	608	10	3	-	b	
-	-1	-	1	-	c	
100,0	99,8	100,0	150,0	x	d	
682	657	21	3	1	a Tarnów Opolski
689	663	22	3	1	b	
7	6	1	-	-	c	
101,0	100,9	104,8	100,0	100,0	d	
465	449	14	2	-	a Tułowice
472	457	12	3	-	b	
7	8	-2	1	-	c	
101,5	101,8	85,7	150,0	x	d	
893	874	17	2	-	a Turawa
916	898	16	2	-	b	
23	24	-1	-	-	c	
102,6	102,7	94,1	100,0	x	d	
4991	4817	152	20	2	a Powiat strzelecki
5008	4836	149	21	2	b	
17	19	-3	1	-	c	
100,3	100,4	98,0	105,0	100,0	d	
					Gminy miejsko-wiejskie: <i>Urban-rural gminas:</i>	
312	303	6	3	-	a Kolonowskie
321	312	6	3	-	b	
9	9	-	-	-	c	
102,9	103,0	100,0	100,0	x	d	
177	169	5	3	-	a w tym miasto
181	173	5	3	-	b	<i>of which town</i>
4	4	-	-	-	c	
102,3	102,4	100,0	100,0	x	d	

aktualizacji tej informacji przez podmiot. 2 Patrz uwagi ogólne, pkt 12 na str. 8.

te this information by the entity. 2 See general notes, item 12 on page 8.

TABL. 3. **PODMIOTY GOSPODARKI NARODOWEJ WEDŁUG PRZEWIDYWANEJ LICZBY PRACUJĄCYCH¹ ORAZ**
ENTITIES OF THE NATIONAL ECONOMY BY EXPECTED NUMBER OF EMPLOYED PERSONS¹ AS WELL AS

WYSZCZEGÓLNIENIE SPECIFICATION a – 31 XII 2015 b – 31 XII 2016 c – przyrost/spadek increase/decrease d – 2015=100		Ogółem Total				
		ogółem grand total	0–9	10–49	50–249	250 i więcej and more
PODREGION OPOLSKI (cd.) SUBREGION OPOLSKI (cont.)						
Powiat strzelecki (dok.) (cont.) Gminy miejsko-wiejskie: (dok.) Urban-rural gminas: (cont.)						
Leśnica	a	524	495	24	5	–
	b	522	494	23	5	–
	c	-2	-1	-1	–	–
	d	99,6	99,8	95,8	100,0	x
w tym miasto	a	192	175	13	4	–
of which town	b	187	171	12	4	–
	c	-5	-4	-1	–	–
	d	97,4	97,7	92,3	100,0	x
Strzelce Opolskie	a	2621	2487	107	23	4
	b	2623	2489	106	24	4
	c	2	2	-1	1	–
	d	100,1	100,1	99,1	104,3	100,0
w tym miasto	a	1834	1736	71	23	4
of which town	b	1841	1741	73	23	4
	c	7	5	2	–	–
	d	100,4	100,3	102,8	100,0	100,0
Ujazd	a	353	334	18	1	–
	b	358	339	18	1	–
	c	5	5	–	–	–
	d	101,4	101,5	100,0	100,0	x
w tym miasto	a	156	146	9	1	–
of which town	b	158	148	9	1	–
	c	2	2	–	–	–
	d	101,3	101,4	100,0	100,0	x
Zawadzkie	a	676	633	33	9	1
	b	674	631	33	9	1
	c	-2	-2	–	–	–
	d	99,7	99,7	100,0	100,0	100,0
w tym miasto	a	471	439	24	7	1
of which town	b	472	440	24	7	1
	c	1	1	–	–	–
	d	100,2	100,2	100,0	100,0	100,0
Gminy wiejskie: Rural gminas:						
Izbicko	a	387	367	19	1	–
	b	402	384	17	1	–
	c	15	17	-2	–	–
	d	103,9	104,6	89,5	100,0	x
Jemielnica	a	371	353	18	–	–
	b	377	357	20	–	–
	c	6	4	2	–	–
	d	101,6	101,1	111,1	x	x
Miasto na prawach powiatu – Opole	a	20686	19826	663	162	35
City with powiat status – Opole	b	20743	19880	668	161	34
	c	57	54	5	-1	-1
	d	100,3	100,3	100,8	99,4	97,1

¹ Przewidywana liczba pracujących podawana przy pierwszym zgłoszeniu o wpis do rejestru REGON. Nie ma ustawowego obowiązku
¹ Expected number of employed persons declared at the moment of registration to REGON register. There is no legal obligation to update

PODREGIONÓW, POWIATÓW I GMIN² (dok.)
BY SUBREGIONS, POWIATS AND GMINAS² (cont.)

W tym sektor prywatny <i>Of which private sector</i>					WYSZCZEGÓLNIENIE <i>SPECIFICATION</i>	
razem <i>total</i>	0-9	10-49	50-249	250 i więcej <i>and more</i>		
					PODREGION OPOLSKI (cd.) SUBREGION OPOLSKI (cont.) Powiat strzelecki (dok.) (cont.) Gminy miejsko-wiejskie:(dok.) <i>Urban-rural gminas:(cont.)</i>	
496	479	15	2	-	a Leśnica
494	478	14	2	-	b	
-2	-1	-1	-	-	c	
99,6	99,8	93,3	100,0	x	d	
171	164	6	1	-	a w tym miasto
166	160	5	1	-	b of which town
-5	-4	-1	-	-	c	
97,1	97,6	83,3	100,0	x	d	
2500	2414	77	7	2	a Strzelce Opolskie
2488	2403	75	8	2	b	
-12	-11	-2	1	-	c	
99,5	99,5	97,4	114,3	100,0	d	
1736	1674	53	7	2	a w tym miasto
1729	1666	54	7	2	b of which town
-7	-8	1	-	-	c	
99,6	99,5	101,9	100,0	100,0	d	
338	328	10	-	-	a Ujazd
343	333	10	-	-	b	
5	5	-	-	-	c	
101,5	101,5	100,0	x	x	d	
143	140	3	-	-	a w tym miasto
145	142	3	-	-	b of which town
2	2	-	-	-	c	
101,4	101,4	100,0	x	x	d	
608	581	19	8	-	a Zawadzkie
606	579	19	8	-	b	
-2	-2	-	-	-	c	
99,7	99,7	100,0	100,0	x	d	
412	392	14	6	-	a w tym miasto
414	394	14	6	-	b of which town
2	2	-	-	-	c	
100,5	100,5	100,0	100,0	x	d	
					Gminy wiejskie: <i>Rural gminas:</i>	
375	362	13	-	-	a Izbicko
388	377	11	-	-	b	
13	15	-2	-	-	c	
103,5	104,1	84,6	x	x	d	
362	350	12	-	-	a Jemielnica
368	354	14	-	-	b	
6	4	2	-	-	c	
101,7	101,1	116,7	x	x	d	
19876	19197	578	81	20	a Miasto na prawach powiatu – Opole
19898	19216	585	79	18	b City with powiat status – Opole
22	19	7	-2	-2	c	
100,1	100,1	101,2	97,5	90,0	d	

aktualizacji tej informacji przez podmiot. 2 Patrz uwagi ogólne, pkt 12 na str. 8.
te this information by the entity. 2 See general notes, item 12 on page 8.

TABL. 4. **PODMIOTY GOSPODARKI NARODOWEJ WEDŁUG SEKCJI POLSKIEJ KLASYFIKACJI DZIAŁALNOŚCI**
ENTITIES OF THE NATIONAL ECONOMY BY SECTIONS OF THE POLISH CLASSIFICATION OF ACTIVITIES

Lp. No.	WYSZCZEGÓLNIENIE <i>SPECIFICATION</i> a – 31 XII 2015 b – 31 XII 2016 c – przyrost/spadek <i>increase/decrease</i> d – 2015=100	Ogółem <i>Grand total</i>	Rolnictwo, leśnictwo, łowiectwo i rybactwo <i>Agriculture, forestry and fishing</i>	Przemysł <i>Industry</i>		Budownictwo <i>Construction</i>	Handel; naprawa pojazdów samochodowych ^Δ <i>Trade; repair of motor vehicles^Δ</i>	Transport i gospodarka magazynowa <i>Transportation and storage</i>	Zakwaterowanie i gastronomia ^Δ <i>Accommodation and catering^Δ</i>
				razem <i>total</i>	w tym przetwórstwo przemysłowe <i>of which manufacturing</i>				
1	WOJEWÓDZTWO	a 100432	2736	9512	9000	13416	24549	5006	2950
2	VOIVODSHIP	b 100295	2709	9562	9046	13261	24024	5087	2892
3	c	-137	-27	50	46	-155	-525	81	-58
4	d	99,9	99,0	100,5	100,5	98,8	97,9	101,6	98,0
5	PODREGION NYSKI	a 36677	1145	3293	3127	5058	9469	1672	1002
6	SUBREGION NYSKI	b 36508	1139	3314	3147	4985	9237	1701	988
7	c	-169	-6	21	20	-73	-232	29	-14
8	d	99,5	99,5	100,6	100,6	98,6	97,5	101,7	98,6
9	Powiat brzeski	a 10082	257	919	869	1477	2472	481	219
10	b	10011	253	917	872	1437	2425	482	216
11	c	-71	-4	-2	3	-40	-47	1	-3
12	d	99,3	98,4	99,8	100,3	97,3	98,1	100,2	98,6
	Gmina miejska: <i>Urban gmina:</i>								
13	Brzeg	a 5118	34	398	373	615	1267	202	109
14	b	5050	32	389	366	588	1248	197	104
15	c	-68	-2	-9	-7	-27	-19	-5	-5
16	d	98,7	94,1	97,7	98,1	95,6	98,5	97,5	95,4
	Gminy miejsko-wiejskie: <i>Urban-rural gminas:</i>								
17	Grodków	a 1674	85	170	164	225	443	116	38
18	b	1666	84	175	172	229	433	116	38
19	c	-8	-1	5	8	4	-10	-	-
20	d	99,5	98,8	102,9	104,9	101,8	97,7	100,0	100,0
21	w tym miasto	a 1011	20	90	88	114	284	55	22
22	<i>of which town</i>	b 997	20	91	91	124	276	51	22
23	c	-14	-	1	3	10	-8	-4	-
24	d	98,6	100,0	101,1	103,4	108,8	97,2	92,7	100,0
25	Lewin Brzeski	a 1270	31	105	100	288	239	70	26
26	b	1264	27	113	109	273	239	70	27
27	c	-6	-4	8	9	-15	-	-	1
28	d	99,5	87,1	107,6	109,0	94,8	100,0	100,0	103,8
29	w tym miasto	a 689	9	55	52	139	134	27	13
30	<i>of which town</i>	b 679	8	59	56	129	134	29	12
31	c	-10	-1	4	4	-10	-	2	-1
32	d	98,5	88,9	107,3	107,7	92,8	100,0	107,4	92,3
	Gminy wiejskie: <i>Rural gminas:</i>								
33	Lubsza	a 836	62	99	93	158	212	36	17
34	b	857	66	103	96	163	204	37	19
35	c	21	4	4	3	5	-8	1	2
36	d	102,5	106,5	104,0	103,2	103,2	96,2	102,8	111,8
37	Olszanka	a 379	22	49	48	63	85	23	7
38	b	375	23	48	47	61	85	22	5
39	c	-4	1	-1	-1	-2	-	-1	-2
40	d	98,9	104,5	98,0	97,9	96,8	100,0	95,7	71,4
41	Skarbimierz	a 805	23	98	91	128	226	34	22
42	b	799	21	89	82	123	216	40	23
43	c	-6	-2	-9	-9	-5	-10	6	1
44	d	99,3	91,3	90,8	90,1	96,1	95,6	117,6	104,5

1 Patrz uwagi ogólne, pkt 12 na str. 8.

1 See general notes, item 12 on page 8.

ORAZ PODREGIONÓW, POWIATÓW I GMIN¹
AS WELL AS BY SUBREGIONS, POWIATS AND GMINAS¹

Informacja i komunikacja <i>Information and communication</i>	Działalność finansowa i ubezpieczeniowa <i>Financial and insurance activities</i>	Obsługa rynku nieruchomości ^Δ <i>Real estate activities</i>	Działalność profesjonalna, naukowa i techniczna <i>Professional, scientific and technical activities</i>	Administrowanie i działalność wspierająca ^Δ <i>Administrative and support service activities</i>	Administracja publiczna i obrona narodowa; obowiązkowe zabezpieczenia społeczne <i>Public administration and defence; compulsory social security</i>	Edukacja <i>Education</i>	Opieka zdrowotna i pomoc społeczna <i>Human health and social work activities</i>	Działalność związana z kulturą, rozrywką i rekreacją <i>Arts, entertainment and recreation</i>	Pozostałe <i>Others</i>	Lp. No.
2001	3178	8453	8227	2801	879	3418	4659	1985	6518	1
2053	3092	8538	8303	2845	884	3452	4819	1991	6558	2
52	-86	85	76	44	5	34	160	6	40	3
102,6	97,3	101,0	100,9	101,6	100,6	101,0	103,4	100,3	100,6	4
580	1075	3877	2419	839	351	1204	1629	692	2331	5
581	1052	3905	2408	835	353	1211	1672	690	2362	6
1	-23	28	-11	-4	2	7	43	-2	31	7
100,2	97,9	100,7	99,5	99,5	100,6	100,6	102,6	99,7	101,3	8
168	339	1160	764	263	58	307	425	173	591	9
174	335	1161	745	247	59	321	442	175	611	10
6	-4	1	-19	-16	1	14	17	2	20	11
103,6	98,8	100,1	97,5	93,9	101,7	104,6	104,0	101,2	103,4	12
108	185	804	451	132	12	167	247	97	286	13
116	175	804	453	118	12	173	252	94	290	14
8	-10	-	2	-14	-	6	5	-3	4	15
107,4	94,6	100,0	100,4	89,4	100,0	103,6	102,0	96,9	101,4	16
14	43	124	94	37	13	59	73	28	109	17
12	42	124	80	36	13	61	70	32	117	18
-2	-1	-	-14	-1	-	2	-3	4	8	19
85,7	97,7	100,0	85,1	97,3	100,0	103,4	95,9	114,3	107,3	20
12	32	103	67	23	2	43	60	15	67	21
10	30	103	56	22	2	43	60	15	70	22
-2	-2	-	-11	-1	-	-	-	-	3	23
83,3	93,8	100,0	83,6	95,7	100,0	100,0	100,0	100,0	104,5	24
20	50	184	82	27	9	24	38	13	62	25
20	51	184	79	28	9	26	40	13	64	26
-	1	-	-3	1	-	2	2	-	2	27
100,0	102,0	100,0	96,3	103,7	100,0	108,3	105,3	100,0	103,2	28
16	23	142	47	16	4	10	19	6	29	29
16	21	143	44	17	4	10	19	5	29	30
-	-2	1	-3	1	-	-	-	-1	-	31
100,0	91,3	100,7	93,6	106,3	100,0	100,0	100,0	83,3	100,0	32
12	21	10	59	28	10	19	33	18	42	33
11	24	11	58	27	10	22	39	19	44	34
-1	3	1	-1	-1	-	3	6	1	2	35
91,7	114,3	110,0	98,3	96,4	100,0	115,8	118,2	105,6	104,8	36
3	14	9	19	13	8	19	6	5	34	37
3	12	10	18	9	8	20	9	5	37	38
-	-2	1	-1	-4	-	1	3	-	3	39
100,0	85,7	111,1	94,7	69,2	100,0	105,3	150,0	100,0	108,8	40
11	26	29	59	26	6	19	28	12	58	41
12	31	28	57	29	7	19	32	12	59	42
1	5	-1	-2	3	1	-	4	-	1	43
109,1	119,2	96,6	96,6	111,5	116,7	100,0	114,3	100,0	101,7	44

TABL. 4. **PODMIOTY GOSPODARKI NARODOWEJ WEDŁUG SEKCJI POLSKIEJ KLASYFIKACJI DZIAŁALNOŚCI**
ENTITIES OF THE NATIONAL ECONOMY BY SECTIONS OF THE POLISH CLASSIFICATION OF ACTIVITIES

Lp. No.	WYSZCZEGÓLNIENIE <i>SPECIFICATION</i> a – 31 XII 2015 b – 31 XII 2016 c – przyrost/spadek <i>increase/decrease</i> d – 2015=100	Ogółem <i>Grand total</i>	Rolnictwo, leśnictwo, łowiectwo i rybactwo <i>Agriculture, forestry and fishing</i>	Przemysł <i>Industry</i>		Budownictwo <i>Construction</i>	Handel; naprawa pojazdów samochodowych ^Δ <i>Trade; repair of motor vehicles^Δ</i>	Transport i gospodarka magazynowa <i>Transportation and storage</i>	Zakwaterowanie i gastronomia ^Δ <i>Accommodation and catering^Δ</i>
				razem <i>total</i>	w tym przetwórstwo przemysłowe <i>of which manufacturing</i>				
PODREGION NYSKI (dok.)									
SUBREGION NYSKI (cont.)									
1	Powiat głubczycki	4033	167	301	279	510	1047	183	83
2	b	4046	163	302	280	523	1020	183	82
3	c	13	-4	1	1	13	-27	-	-1
4	d	100,3	97,6	100,3	100,4	102,5	97,4	100,0	98,8
Gminy miejsko-wiejskie: <i>Urban-rural gminas:</i>									
5	Baborów	445	40	38	35	45	125	36	15
6	b	446	40	36	33	50	120	36	15
7	c	1	-	-2	-2	5	-5	-	-
8	d	100,2	100,0	94,7	94,3	111,1	96,0	100,0	100,0
9	w tym miasto	298	29	24	21	24	81	28	9
10	of which town	292	29	24	21	27	74	27	9
11	c	-6	-	-	-	3	-7	-1	-
12	d	98,0	100,0	100,0	100,0	112,5	91,4	96,4	100,0
13	Głubczyce	2285	66	165	151	300	572	66	41
14	b	2302	65	169	155	307	561	67	39
15	c	17	-1	4	4	7	-11	1	-2
16	d	100,7	98,5	102,4	102,6	102,3	98,1	101,5	95,1
17	w tym miasto	1672	27	109	100	157	420	41	27
18	of which town	1677	28	113	104	156	412	40	26
19	c	5	1	4	4	-1	-8	-1	-1
20	d	100,3	103,7	103,7	104,0	99,4	98,1	97,6	96,3
21	Kietrz	937	43	68	66	116	270	60	21
22	b	921	40	67	65	109	255	61	23
23	c	-16	-3	-1	-1	-7	-15	1	2
24	d	98,3	93,0	98,5	98,5	94,0	94,4	101,7	109,5
25	w tym miasto	630	12	48	46	74	183	32	12
26	of which town	632	13	48	46	71	176	34	14
27	c	2	1	-	-	-3	-7	2	2
28	d	100,3	108,3	100,0	100,0	95,9	96,2	106,3	116,7
Gmina wiejska: <i>Rural gmina:</i>									
29	Branice	366	18	30	27	49	80	21	6
30	b	377	18	30	27	57	84	19	5
31	c	11	-	-	-	8	4	-2	-1
32	d	103,0	100,0	100,0	100,0	116,3	105,0	90,5	83,3
33	Powiat namysłowski	4301	226	401	381	663	1036	230	131
34	b	4297	231	388	365	653	1012	241	125
35	c	-4	5	-13	-16	-10	-24	11	-6
36	d	99,9	102,2	96,8	95,8	98,5	97,7	104,8	95,4
Gmina miejsko-wiejska: <i>Urban-rural gmina:</i>									
37	Namysłów	2940	104	264	251	404	715	133	84
38	b	2933	105	257	241	397	696	141	81
39	c	-7	1	-7	-10	-7	-19	8	-3
40	d	99,8	101,0	97,3	96,0	98,3	97,3	106,0	96,4
41	w tym miasto	2186	29	172	165	263	556	89	65
42	of which town	2192	32	173	164	261	540	93	65
43	c	6	3	1	-1	-2	-16	4	-
44	d	100,3	110,3	100,6	99,4	99,2	97,1	104,5	100,0

1 Patrz uwagi ogólne, pkt 12 na str. 8.

1 See general notes, item 12 on page 8.

ORAZ PODREGIONÓW, POWIATÓW I GMIN¹ (cd.)AS WELL AS BY SUBREGIONS, POWIATS AND GMINAS¹ (cont.)

Informacja i komunikacja <i>Information and communication</i>	Działalność finansowa i ubezpieczeniowa <i>Financial and insurance activities</i>	Obsługa rynku nieruchomości ^A <i>Real estate activities</i>	Działalność profesjonalna, naukowa i techniczna <i>Professional, scientific and technical activities</i>	Administrowanie i działalność wspierająca ^A <i>Administrative and support service activities</i>	Administracja publiczna i obrona narodowa; obowiązkowe zabezpieczenia społeczne <i>Public administration and defence; compulsory social security</i>	Edukacja <i>Education</i>	Opieka zdrowotna i pomoc społeczna <i>Human health and social work activities</i>	Działalność związana z kulturą, rozrywką i rekreacją <i>Arts, entertainment and recreation</i>	Pozostałe <i>Others</i>	Lp. No.
42	114	562	196	74	64	140	184	80	282	1
42	115	567	209	72	64	139	189	79	285	2
-	1	5	13	-2	-	-1	5	-1	3	3
100,0	100,9	100,9	106,6	97,3	100,0	99,3	102,7	98,8	101,1	4
5	15	31	17	9	12	6	13	16	22	5
4	14	32	16	11	12	5	16	15	23	6
-1	-1	1	-1	2	-	-1	3	-1	1	7
80,0	93,3	103,2	94,1	122,2	100,0	83,3	123,1	93,8	104,5	8
5	10	27	16	3	4	6	12	8	12	9
3	9	27	15	4	4	5	14	8	13	10
-2	-1	-	-1	1	-	-1	2	-	1	11
60,0	90,0	100,0	93,8	133,3	100,0	83,3	116,7	100,0	108,3	12
24	68	395	129	37	28	89	131	29	145	13
25	70	397	139	37	28	88	133	28	144	14
1	2	2	10	-	-	-1	2	-1	-1	15
104,2	102,9	100,5	107,8	100,0	100,0	98,9	101,5	96,6	99,3	16
13	51	387	106	23	10	70	107	23	101	17
14	52	390	112	22	10	69	107	22	103	18
1	1	3	6	-1	-	-1	-	-1	2	19
107,7	102,0	100,8	105,7	95,7	100,0	98,6	100,0	95,7	102,0	20
12	21	125	34	19	13	30	14	22	66	21
12	22	127	37	17	13	31	13	22	68	22
-	1	2	3	-2	-	1	-1	-	2	23
100,0	104,8	101,6	108,8	89,5	100,0	103,3	92,9	100,0	103,0	24
9	18	122	26	10	4	19	10	10	38	25
9	19	122	28	10	4	19	10	10	41	26
-	1	-	2	-	-	-	-	-	3	27
100,0	105,6	100,0	107,7	100,0	100,0	100,0	100,0	100,0	107,9	28
1	10	11	16	9	11	15	26	13	49	29
1	9	11	17	7	11	15	27	14	50	30
-	-1	-	1	-2	-	-	1	1	1	31
100,0	90,0	100,0	106,3	77,8	100,0	100,0	103,8	107,7	102,0	32
61	98	301	299	106	52	147	208	79	258	33
64	98	317	293	111	53	150	210	78	259	34
3	-	16	-6	5	1	3	2	-1	1	35
104,9	100,0	105,3	98,0	104,7	101,9	102,0	101,0	98,7	100,4	36
48	71	259	242	68	22	117	169	52	186	37
51	67	274	239	71	23	118	171	53	183	38
3	-4	15	-3	3	1	1	2	1	-3	39
106,3	94,4	105,8	98,8	104,4	104,5	100,9	101,2	101,9	98,4	40
39	60	219	204	54	12	91	147	38	146	41
39	58	235	203	55	13	91	145	40	144	42
-	-2	16	-1	1	1	-	-2	2	-2	43
100,0	96,7	107,3	99,5	101,9	108,3	100,0	98,6	105,3	98,6	44

TABL. 4. **PODMIOTY GOSPODARKI NARODOWEJ WEDŁUG SEKCJI POLSKIEJ KLASYFIKACJI DZIAŁALNOŚCI**
ENTITIES OF THE NATIONAL ECONOMY BY SECTIONS OF THE POLISH CLASSIFICATION OF ACTIVITIES

Lp. No.	WYSZCZEGÓLNIENIE <i>SPECIFICATION</i> a – 31 XII 2015 b – 31 XII 2016 c – przyrost/spadek <i>increase/decrease</i> d – 2015=100	Ogółem <i>Grand total</i>	Rolnictwo, leśnictwo, łowiectwo i rybactwo <i>Agriculture, forestry and fishing</i>	Przemysł <i>Industry</i>		Budownictwo <i>Construction</i>	Handel; naprawa pojazdów samochodowych ^Δ <i>Trade; repair of motor vehicles^Δ</i>	Transport i gospodarka magazynowa <i>Transportation and storage</i>	Zakwaterowanie i gastronomia ^Δ <i>Accommodation and catering^Δ</i>	
				razem <i>total</i>	w tym przetwórstwo przemysłowe <i>of which manufacturing</i>					
PODREGION NYSKI (cd.) SUBREGION NYSKI (cont.)										
Powiat namysłowski (dok.) (cont.)										
Gminy wiejskie: <i>Rural gminas:</i>										
1	Domaszowice	a	304	29	26	24	56	79	20	5
2		b	298	31	24	22	54	74	19	4
3		c	-6	2	-2	-2	-2	-5	-1	-1
4		d	98,0	106,9	92,3	91,7	96,4	93,7	95,0	80,0
5	Pokój	a	423	43	39	39	73	101	35	11
6		b	428	45	36	35	71	100	37	10
7		c	5	2	-3	-4	-2	-1	2	-1
8		d	101,2	104,7	92,3	89,7	97,3	99,0	105,7	90,9
9	Świerczów	a	282	21	28	25	51	58	26	18
10		b	293	20	27	24	56	60	28	17
11		c	11	-1	-1	-1	5	2	2	-1
12		d	103,9	95,2	96,4	96,0	109,8	103,4	107,7	94,4
13	Wilków	a	352	29	44	42	79	83	16	13
14		b	345	30	44	43	75	82	16	13
15		c	-7	1	-	1	-4	-1	-	-
16		d	98,0	103,4	100,0	102,4	94,9	98,8	100,0	100,0
17	Powiat nyski	a	13746	311	1266	1212	1830	3811	606	418
18		b	13627	309	1296	1239	1797	3676	614	420
19		c	-119	-2	30	27	-33	-135	8	2
20		d	99,1	99,4	102,4	102,2	98,2	96,5	101,3	100,5
Gminy miejsko-wiejskie: <i>Urban-rural gminas:</i>										
21	Glucholązy	a	2386	42	237	224	339	627	89	90
22		b	2385	39	234	220	337	620	92	91
23		c	-1	-3	-3	-4	-2	-7	3	1
24		d	100,0	92,9	98,7	98,2	99,4	98,9	103,4	101,1
25	w tym miasto	a	1622	10	146	140	183	421	47	49
26	of which town	b	1621	10	146	140	180	415	48	51
27		c	-1	-	-	-	-3	-6	1	2
28		d	99,9	100,0	100,0	100,0	98,4	98,6	102,1	104,1
29	Korfantów	a	547	33	53	49	96	147	21	7
30		b	547	34	57	53	98	145	25	6
31		c	-	1	4	4	2	-2	4	-1
32		d	100,0	103,0	107,5	108,2	102,1	98,6	119,0	85,7
33	w tym miasto	a	170	2	22	21	22	53	3	2
34	of which town	b	173	2	23	22	25	53	5	2
35		c	3	-	1	1	3	-	2	-
36		d	101,8	100,0	104,5	104,8	113,6	100,0	166,7	100,0
37	Nysa	a	6793	68	580	561	752	1970	307	186
38		b	6698	71	594	575	737	1872	302	192
39		c	-95	3	14	14	-15	-98	-5	6
40		d	98,6	104,4	102,4	102,5	98,0	95,0	98,4	103,2
41	w tym miasto	a	5635	30	441	425	576	1645	242	143
42	of which town	b	5566	32	453	437	569	1567	238	147
43		c	-69	2	12	12	-7	-78	-4	4
44		d	98,8	106,7	102,7	102,8	98,8	95,3	98,3	102,8

1 Patrz uwagi ogólne, pkt 12 na str. 8.

1 See general notes, item 12 on page 8.

ORAZ PODREGIONÓW, POWIATÓW I GMIN¹ (cd.)AS WELL AS BY SUBREGIONS, POWIATS AND GMINAS¹ (cont.)

Informacja i komunikacja <i>Information and communication</i>	Działalność finansowa i ubezpieczeniowa <i>Financial and insurance activities</i>	Obsługa rynku nieruchomości ^A <i>Real estate activities</i>	Działalność profesjonalna, naukowa i techniczna <i>Professional, scientific and technical activities</i>	Administrowanie i działalność wspierająca ^A <i>Administrative and support service activities</i>	Administracja publiczna i obrona narodowa; obowiązkowe zabezpieczenia społeczne <i>Public administration and defence; compulsory social security</i>	Edukacja <i>Education</i>	Opieka zdrowotna i pomoc społeczna <i>Human health and social work activities</i>	Działalność związana z kulturą, rozrywką i rekreacją <i>Arts, entertainment and recreation</i>	Pozostałe <i>Others</i>	Lp. No.
2	5	18	8	6	8	8	11	7	16	1
2	7	18	8	7	8	8	11	7	16	2
-	2	-	-	1	-	-	-	-	-	3
100,0	140,0	100,0	100,0	116,7	100,0	100,0	100,0	100,0	100,0	4
5	12	5	17	15	9	7	9	9	30	5
4	13	5	17	16	9	7	11	9	32	6
-1	1	-	-	1	-	-	2	-	2	7
80,0	108,3	100,0	100,0	106,7	100,0	100,0	122,2	100,0	106,7	8
2	8	11	14	8	8	4	9	5	11	9
2	7	12	13	9	8	6	9	4	14	10
-	-1	1	-1	1	-	2	-	-1	3	11
100,0	87,5	109,1	92,9	112,5	100,0	150,0	100,0	80,0	127,3	12
4	2	8	18	9	5	11	10	6	15	13
5	4	8	16	8	5	11	8	5	14	14
1	2	-	-2	-1	-	-	-2	-1	-1	15
125,0	200,0	100,0	88,9	88,9	100,0	100,0	80,0	83,3	93,3	16
243	422	1311	875	289	110	448	608	290	888	17
239	400	1314	880	296	110	442	628	284	889	18
-4	-22	3	5	7	-	-6	20	-6	1	19
98,4	94,8	100,2	100,6	102,4	100,0	98,7	103,3	97,9	100,1	20
29	59	374	115	41	15	51	100	35	138	21
26	59	380	114	47	15	52	100	34	135	22
-3	-	6	-1	6	-	1	-	-1	-3	23
89,7	100,0	101,6	99,1	114,6	100,0	102,0	100,0	97,1	97,8	24
23	45	358	83	25	5	38	78	21	85	25
20	45	364	79	29	5	39	77	21	83	26
-3	-	6	-4	4	-	1	-1	-	-2	27
87,0	100,0	101,7	95,2	116,0	100,0	102,6	98,7	100,0	97,6	28
5	14	12	23	16	10	19	29	7	53	29
6	13	11	22	17	10	16	28	5	52	30
1	-1	-1	-1	1	-	-3	-1	-2	-1	31
120,0	92,9	91,7	95,7	106,3	100,0	84,2	96,6	71,4	98,1	32
2	1	5	5	4	3	5	16	4	20	33
2	-	4	5	4	3	5	16	3	20	34
-	-1	-1	-	-	-	-	-	-1	-	35
100,0	x	80,0	100,0	100,0	100,0	100,0	100,0	75,0	100,0	36
163	262	580	542	146	28	231	357	162	451	37
156	251	575	552	141	28	227	370	163	454	38
-7	-11	-5	10	-5	-	-4	13	1	3	39
95,7	95,8	99,1	101,8	96,6	100,0	98,3	103,6	100,6	100,7	40
146	239	546	474	126	16	199	304	129	372	41
142	227	542	483	123	16	197	312	131	375	42
-4	-12	-4	9	-3	-	-2	8	2	3	43
97,3	95,0	99,3	101,9	97,6	100,0	99,0	102,6	101,6	100,8	44

TABL. 4. **PODMIOTY GOSPODARKI NARODOWEJ WEDŁUG SEKCJI POLSKIEJ KLASYFIKACJI DZIAŁALNOŚCI**
ENTITIES OF THE NATIONAL ECONOMY BY SECTIONS OF THE POLISH CLASSIFICATION OF ACTIVITIES

Lp. No.	WYSZCZEGÓLNIENIE <i>SPECIFICATION</i> a – 31 XII 2015 b – 31 XII 2016 c – przyrost/spadek <i>increase/decrease</i> d – 2015=100	Ogółem <i>Grand total</i>	Rolnictwo, leśnictwo, łowiectwo i rybactwo <i>Agriculture, forestry and fishing</i>	Przemysł <i>Industry</i>		Budownictwo <i>Construction</i>	Handel; naprawa pojazdów samochodowych ^Δ <i>Trade; repair of motor vehicles^Δ</i>	Transport i gospodarka magazynowa <i>Transportation and storage</i>	Zakwaterowanie i gastronomia ^Δ <i>Accommodation and catering^Δ</i>	
				razem <i>total</i>	w tym przetwórstwo przemysłowe <i>of which manufacturing</i>					
PODREGION NYSKI (cd.) SUBREGION NYSKI (cont.)										
Powiat nyski (dok.) (cont.)										
Gminy miejsko-wiejskie: (dok.) <i>Urban-rural gminas: (cont.)</i>										
1	Otmuchów	a	1169	48	109	105	216	292	50	50
2		b	1169	50	109	104	210	285	52	50
3		c	–	2	–	–1	–6	–7	2	–
4		d	100,0	104,2	100,0	99,0	97,2	97,6	104,0	100,0
5	w tym miasto	a	554	5	54	52	73	147	18	32
6	of which town	b	550	8	57	53	70	145	18	31
7		c	–4	3	3	1	–3	–2	–	–1
8		d	99,3	160,0	105,6	101,9	95,9	98,6	100,0	96,9
9	Paczków	a	1338	25	122	118	170	365	57	38
10		b	1321	23	126	121	165	355	58	37
11		c	–17	–2	4	3	–5	–10	1	–1
12		d	98,7	92,0	103,3	102,5	97,1	97,3	101,8	97,4
13	w tym miasto	a	995	12	71	69	111	282	41	25
14	of which town	b	984	11	75	72	105	276	42	26
15		c	–11	–1	4	3	–6	–6	1	1
16		d	98,9	91,7	105,6	104,3	94,6	97,9	102,4	104,0
Gminy wiejskie: <i>Rural gminas:</i>										
17	Kamiennik	a	239	18	20	19	35	78	8	3
18		b	241	18	23	22	31	77	9	3
19		c	2	–	3	3	–4	–1	1	–
20		d	100,8	100,0	115,0	115,8	88,6	98,7	112,5	100,0
21	Łambinowice	a	514	32	61	57	85	150	26	9
22		b	526	31	66	62	86	150	25	8
23		c	12	–1	5	5	1	–	–1	–1
24		d	102,3	96,9	108,2	108,8	101,2	100,0	96,2	88,9
25	Pakosławice	a	323	23	40	39	49	78	22	12
26		b	311	25	41	40	48	74	22	12
27		c	–12	2	1	1	–1	–4	–	–
28		d	96,3	108,7	102,5	102,6	98,0	94,9	100,0	100,0
29	Skoroszyce	a	437	22	44	40	88	104	26	23
30		b	429	18	46	42	85	98	29	21
31		c	–8	–4	2	2	–3	–6	3	–2
32		d	98,2	81,8	104,5	105,0	96,6	94,2	111,5	91,3
33	Powiat prudnicki	a	4515	184	406	386	578	1103	172	151
34		b	4527	183	411	391	575	1104	181	145
35		c	12	–1	5	5	–3	1	9	–6
36		d	100,3	99,5	101,2	101,3	99,5	100,1	105,2	96,0
Gminy miejsko-wiejskie: <i>Urban-rural gminas:</i>										
37	Biała	a	758	61	74	68	139	160	24	31
38		b	778	59	73	67	144	161	27	32
39		c	20	–2	–1	–1	5	1	3	1
40		d	102,6	96,7	98,6	98,5	103,6	100,6	112,5	103,2
41	w tym miasto	a	298	13	20	17	30	71	4	10
42	of which town	b	310	13	21	18	33	70	5	11
43		c	12	–	1	1	3	–1	1	1
44		d	104,0	100,0	105,0	105,9	110,0	98,6	125,0	110,0

1 Patrz uwagi ogólne, pkt 12 na str. 8.

1 See general notes, item 12 on page 8.

ORAZ PODREGIONÓW, POWIATÓW I GMIN¹ (cd.)AS WELL AS BY SUBREGIONS, POWIATS AND GMINAS¹ (cont.)

Informacja i komunikacja <i>Information and communication</i>	Działalność finansowa i ubezpieczeniowa <i>Financial and insurance activities</i>	Obsługa rynku nieruchomości ^Δ <i>Real estate activities</i>	Działalność profesjonalna, naukowa i techniczna <i>Professional, scientific and technical activities</i>	Administrowanie i działalność wspierająca ^Δ <i>Administrative and support service activities</i>	Administracja publiczna i obrona narodowa; obowiązkowe zabezpieczenia społeczne <i>Public administration and defence; compulsory social security</i>	Edukacja <i>Education</i>	Opieka zdrowotna i pomoc społeczna <i>Human health and social work activities</i>	Działalność związana z kulturą, rozrywką i rekreacją <i>Arts, entertainment and recreation</i>	Pozostałe <i>Others</i>	Lp. No.
13	30	63	73	35	14	46	33	23	71	1
15	27	63	78	34	14	43	40	23	72	2
2	-3	-	5	-1	-	-3	7	-	1	3
115,4	90,0	100,0	106,8	97,1	100,0	93,5	121,2	100,0	101,4	4
10	17	52	40	11	3	20	21	15	35	5
9	15	51	39	10	3	17	24	15	36	6
-1	-2	-1	-1	-1	-	-3	3	-	1	7
90,0	88,2	98,1	97,5	90,9	100,0	85,0	114,3	100,0	102,9	8
20	27	224	63	25	8	41	48	25	79	9
21	24	226	58	27	8	42	47	22	79	10
1	-3	2	-5	2	-	1	-1	-3	-	11
105,0	88,9	100,9	92,1	108,0	100,0	102,4	97,9	88,0	100,0	12
16	20	218	40	17	2	26	38	16	60	13
16	17	219	36	17	2	26	37	15	62	14
-	-3	1	-4	-	-	-	-1	-1	2	15
100,0	85,0	100,5	90,0	100,0	100,0	100,0	97,4	93,8	103,3	16
2	2	3	9	3	9	15	4	9	21	17
2	1	3	8	6	9	16	5	10	20	18
-	-1	-	-1	3	-	1	1	1	-1	19
100,0	50,0	100,0	88,9	200,0	100,0	106,7	125,0	111,1	95,2	20
2	15	18	19	13	12	17	13	12	29	21
4	14	18	19	15	12	19	16	12	30	22
2	-1	-	-	2	-	2	3	-	1	23
200,0	93,3	100,0	100,0	115,4	100,0	111,8	123,1	100,0	103,4	24
4	5	6	15	7	6	14	12	10	20	25
4	5	6	10	6	6	13	10	8	21	26
-	-	-	-5	-1	-	-1	-2	-2	1	27
100,0	100,0	100,0	66,7	85,7	100,0	92,9	83,3	80,0	105,0	28
5	8	31	16	3	8	14	12	7	26	29
5	6	32	19	3	8	14	12	7	26	30
-	-2	1	3	-	-	-	-	-	-	31
100,0	75,0	103,2	118,8	100,0	100,0	100,0	100,0	100,0	100,0	32
66	102	543	285	107	67	162	204	70	312	33
62	104	546	281	109	67	159	203	74	318	34
-4	2	3	-4	2	-	-3	-1	4	6	35
93,9	102,0	100,6	98,6	101,9	100,0	98,1	99,5	105,7	101,9	36
5	8	89	29	12	19	12	26	11	57	37
6	9	93	30	14	19	14	29	12	55	38
1	1	4	1	2	-	2	3	1	-2	39
120,0	112,5	104,5	103,4	116,7	100,0	116,7	111,5	109,1	96,5	40
2	5	82	11	3	3	6	15	4	19	41
2	5	87	11	4	3	6	17	5	17	42
-	-	5	-	1	-	-	2	1	-2	43
100,0	100,0	106,1	100,0	133,3	100,0	100,0	113,3	125,0	89,5	44

TABL. 4. **PODMIOTY GOSPODARKI NARODOWEJ WEDŁUG SEKCJI POLSKIEJ KLASYFIKACJI DZIAŁALNOŚCI**
ENTITIES OF THE NATIONAL ECONOMY BY SECTIONS OF THE POLISH CLASSIFICATION OF ACTIVITIES

Lp. No.	WYSZCZEGÓLNIENIE <i>SPECIFICATION</i> a – 31 XII 2015 b – 31 XII 2016 c – przyrost/spadek <i>increase/decrease</i> d – 2015=100	Ogółem <i>Grand total</i>	Rolnictwo, leśnictwo, łowiectwo i rybactwo <i>Agriculture, forestry and fishing</i>	Przemysł <i>Industry</i>		Budownictwo <i>Construction</i>	Handel; naprawa pojazdów samochodowych ^Δ <i>Trade; repair of motor vehicles^Δ</i>	Transport i gospodarka magazynowa <i>Transportation and storage</i>	Zakwaterowanie i gastronomia ^Δ <i>Accommodation and catering^Δ</i>	
				razem <i>total</i>	w tym przetwórstwo przemysłowe <i>of which manufacturing</i>					
PODREGION NYSKI (dok.)										
SUBREGION NYSKI (cont.)										
Powiat prudnicki (dok.) (cont.)										
Gminy miejsko-wiejskie: (dok.)										
Urban-rural gminas: (cont.)										
1	Głogówek	a	1109	54	118	117	167	275	64	35
2		b	1109	52	122	120	167	270	64	36
3		c	-	-2	4	3	-	-5	-	1
4		d	100,0	96,3	103,4	102,6	100,0	98,2	100,0	102,9
5	w tym miasto	a	647	10	59	58	80	173	28	24
6	of which town	b	645	8	61	59	78	169	29	25
7		c	-2	-2	2	1	-2	-4	1	1
8		d	99,7	80,0	103,4	101,7	97,5	97,7	103,6	104,2
9	Prudnik	a	2390	48	185	174	226	601	75	79
10		b	2369	52	186	176	213	603	79	71
11		c	-21	4	1	2	-13	2	4	-8
12		d	99,1	108,3	100,5	101,1	94,2	100,3	105,3	89,9
13	w tym miasto	a	2022	25	145	136	158	524	54	64
14	of which town	b	2011	26	150	142	151	528	56	57
15		c	-11	1	5	6	-7	4	2	-7
16		d	99,5	104,0	103,4	104,4	95,6	100,8	103,7	89,1
Gmina wiejska:										
Rural gmina:										
17	Lubrza	a	258	21	29	27	46	67	9	6
18		b	271	20	30	28	51	70	11	6
19		c	13	-1	1	1	5	3	2	-
20		d	105,0	95,2	103,4	103,7	110,9	104,5	122,2	100,0
21	PODREGION OPOLSKI	a	63755	1591	6219	5873	8358	15080	3334	1948
22	SUBREGION OPOLSKI	b	63787	1570	6248	5899	8276	14787	3386	1904
23		c	32	-21	29	26	-82	-293	52	-44
24		d	100,1	98,7	100,5	100,4	99,0	98,1	101,6	97,7
25	Powiat kędzierzyńsko-kozielski	a	9103	164	855	803	1091	2314	510	309
26		b	9048	165	852	792	1081	2280	496	303
27		c	-55	1	-3	-11	-10	-34	-14	-6
28		d	99,4	100,6	99,6	98,6	99,1	98,5	97,3	98,1
Gmina miejska:										
Urban gmina:										
29	Kędzierzyn-Koźle	a	6971	45	631	593	763	1802	364	229
30		b	6921	43	629	581	755	1770	360	224
31		c	-50	-2	-2	-12	-8	-32	-4	-5
32		d	99,3	95,6	99,7	98,0	99,0	98,2	98,9	97,8
33	Gminy wiejskie:									
34	Rural gminas:									
35	Bierawa	a	500	31	49	44	69	120	43	16
36		b	497	31	47	44	74	119	37	14
37		c	-3	-	-2	-	5	-1	-6	-2
38		d	99,4	100,0	95,9	100,0	107,2	99,2	86,0	87,5
39	Cisek	a	334	19	50	48	52	73	27	12
40		b	319	18	48	45	47	73	27	14
41		c	-15	-1	-2	-3	-5	-	-	2
42		d	95,5	94,7	96,0	93,8	90,4	100,0	100,0	116,7

1 Patrz uwagi ogólne, pkt 12 na str. 8.

1 See general notes, item 12 on page 8.

ORAZ PODREGIONÓW, POWIATÓW I GMIN¹ (cd.)AS WELL AS BY SUBREGIONS, POWIATS AND GMINAS¹ (cont.)

Informacja i komunikacja <i>Information and communication</i>	Działalność finansowa i ubezpieczeniowa <i>Financial and insurance activities</i>	Obsługa rynku nieruchomości ^Δ <i>Real estate activities</i>	Działalność profesjonalna, naukowa i techniczna <i>Professional, scientific and technical activities</i>	Administrowanie i działalność wspierająca ^Δ <i>Administrative and support service activities</i>	Administracja publiczna i obrona narodowa; obowiązkowe zabezpieczenia społeczne <i>Public administration and defence; compulsory social security</i>	Edukacja <i>Education</i>	Opieka zdrowotna i pomoc społeczna <i>Human health and social work activities</i>	Działalność związana z kulturą, rozrywką i rekreacją <i>Arts, entertainment and recreation</i>	Pozostałe <i>Others</i>	Lp. No.
13	29	87	70	23	20	33	36	14	70	1
13	29	87	67	24	20	32	37	15	73	2
-	-	-	-3	1	-	-1	1	1	3	3
100,0	100,0	100,0	95,7	104,3	100,0	97,0	102,8	107,1	104,3	4
8	18	78	55	11	4	25	32	6	35	5
8	18	78	54	13	4	24	32	7	36	6
-	-	-	-1	2	-	-1	-	1	1	7
100,0	100,0	100,0	98,2	118,2	100,0	96,0	100,0	116,7	102,9	8
45	61	361	176	63	21	111	135	42	160	9
41	59	361	174	61	21	107	130	44	164	10
-4	-2	-	-2	-2	-	-4	-5	2	4	11
91,1	96,7	100,0	98,9	96,8	100,0	96,4	96,3	104,8	102,5	12
43	52	354	149	49	13	91	125	41	134	13
38	47	356	145	48	13	89	124	43	138	14
-5	-5	2	-4	-1	-	-2	-1	2	4	15
88,4	90,4	100,6	97,3	98,0	100,0	97,8	99,2	104,9	103,0	16
3	4	6	10	9	7	6	7	3	25	17
2	7	5	10	10	7	6	7	3	26	18
-1	3	-1	-	1	-	-	-	-	1	19
66,7	175,0	83,3	100,0	111,1	100,0	100,0	100,0	100,0	104,0	20
1421	2103	4576	5808	1962	528	2214	3030	1293	4187	21
1472	2040	4633	5895	2010	531	2241	3147	1301	4196	22
51	-63	57	87	48	3	27	117	8	9	23
103,6	97,0	101,2	101,5	102,4	100,6	101,2	103,9	100,6	100,2	24
145	256	845	757	237	75	311	455	199	570	25
144	247	854	759	233	75	308	472	194	567	26
-1	-9	9	2	-4	-	-3	17	-5	-3	27
99,3	96,5	101,1	100,3	98,3	100,0	99,0	103,7	97,5	99,5	28
129	208	790	637	178	24	232	378	139	414	29
126	200	797	640	173	23	230	387	133	416	30
-3	-8	7	3	-5	-1	-2	9	-6	2	31
97,7	96,2	100,9	100,5	97,2	95,8	99,1	102,4	95,7	100,5	32
										33
										34
3	8	6	39	13	11	11	24	14	43	35
5	9	7	38	13	11	11	26	12	43	36
2	1	1	-1	-	-	-	2	-2	-	37
166,7	112,5	116,7	97,4	100,0	100,0	100,0	108,3	85,7	100,0	38
2	5	6	21	8	10	9	12	6	22	39
2	3	6	21	6	10	7	13	5	19	40
-	-2	-	-	-2	-	-2	1	-1	-3	41
100,0	60,0	100,0	100,0	75,0	100,0	77,8	108,3	83,3	86,4	42

TABL. 4. **PODMIOTY GOSPODARKI NARODOWEJ WEDŁUG SEKCJI POLSKIEJ KLASYFIKACJI DZIAŁALNOŚCI**
ENTITIES OF THE NATIONAL ECONOMY BY SECTIONS OF THE POLISH CLASSIFICATION OF ACTIVITIES

Lp. No.	WYSZCZEGÓLNIENIE <i>SPECIFICATION</i> a – 31 XII 2015 b – 31 XII 2016 c – przyrost/spadek <i>increase/decrease</i> d – 2015=100	Ogółem <i>Grand total</i>	Rolnictwo, leśnictwo, łowiectwo i rybactwo <i>Agriculture, forestry and fishing</i>	Przemysł <i>Industry</i>		Budownictwo <i>Construction</i>	Handel; naprawa pojazdów samochodowych ^Δ <i>Trade; repair of motor vehicles^Δ</i>	Transport i gospodarka magazynowa <i>Transportation and storage</i>	Zakwaterowanie i gastronomia ^Δ <i>Accommodation and catering^Δ</i>	
				razem <i>total</i>	w tym przetwórstwo przemysłowe <i>of which manufacturing</i>					
PODREGION OPOLSKI (cd.) SUBREGION OPOLSKI (cont.)										
Powiat kędzierzyńsko-kozielski (dok.) (cont.)										
Gminy wiejskie: (dok.) <i>Rural gminas: (cont.)</i>										
1	Pawłowiczki	a	457	32	35	35	63	107	31	22
2		b	452	32	37	37	55	112	28	21
3		c	-5	-	2	2	-8	5	-3	-1
4		d	98,9	100,0	105,7	105,7	87,3	104,7	90,3	95,5
5	Polska Cerekiew	a	215	12	20	19	32	54	4	10
6		b	214	13	18	17	29	51	5	9
7		c	-1	1	-2	-2	-3	-3	1	-1
8		d	99,5	108,3	90,0	89,5	90,6	94,4	125,0	90,0
9	Reńska Wieś	a	626	25	70	64	112	158	41	20
10		b	645	28	73	68	121	155	39	21
11		c	19	3	3	4	9	-3	-2	1
12		d	103,0	112,0	104,3	106,3	108,0	98,1	95,1	105,0
13	Powiat kluczborski	a	6274	225	654	626	854	1543	312	162
14		b	6192	212	649	622	830	1475	323	159
15		c	-82	-13	-5	-4	-24	-68	11	-3
16		d	98,7	94,2	99,2	99,4	97,2	95,6	103,5	98,1
Gminy miejsko-wiejskie: <i>Urban-rural gminas:</i>										
17	Byczyna	a	796	39	88	80	102	176	58	40
18		b	779	37	85	78	97	169	62	37
19		c	-17	-2	-3	-2	-5	-7	4	-3
20		d	97,9	94,9	96,6	97,5	95,1	96,0	106,9	92,5
21	w tym miasto	a	433	8	43	40	36	107	28	24
22	of which town	b	430	7	46	43	35	103	30	21
23		c	-3	-1	3	3	-1	-4	2	-3
24		d	99,3	87,5	107,0	107,5	97,2	96,3	107,1	87,5
25	Kluczbork	a	3997	76	402	390	467	1050	166	92
26		b	3964	74	401	388	452	1007	173	91
27		c	-33	-2	-1	-2	-15	-43	7	-1
28		d	99,2	97,4	99,8	99,5	96,8	95,9	104,2	98,9
29	w tym miasto	a	3026	17	255	246	290	817	123	61
30	of which town	b	2972	18	253	243	275	774	125	60
31		c	-54	1	-2	-3	-15	-43	2	-1
32		d	98,2	105,9	99,2	98,8	94,8	94,7	101,6	98,4
33	Wolczyn	a	1071	58	125	119	197	231	77	20
34		b	1042	55	121	116	194	220	73	20
35		c	-29	-3	-4	-3	-3	-11	-4	-
36		d	97,3	94,8	96,8	97,5	98,5	95,2	94,8	100,0
37	w tym miasto	a	583	5	63	60	91	128	31	12
38	of which town	b	575	6	63	60	90	121	30	14
39		c	-8	1	-	-	-1	-7	-1	2
40		d	98,6	120,0	100,0	100,0	98,9	94,5	96,8	116,7

1 Patrz uwagi ogólne, pkt 12 na str. 8.

1 See general notes, item 12 on page 8.

ORAZ PODREGIONÓW, POWIATÓW I GMIN¹ (cd.)AS WELL AS BY SUBREGIONS, POWIATS AND GMINAS¹ (cont.)

Informacja i komunikacja <i>Information and communication</i>	Działalność finansowa i ubezpieczeniowa <i>Financial and insurance activities</i>	Obsługa rynku nieruchomości ^Δ <i>Real estate activities</i>	Działalność profesjonalna, naukowa i techniczna <i>Professional, scientific and technical activities</i>	Administrowanie i działalność wspierająca ^Δ <i>Administrative and support service activities</i>	Administracja publiczna i obrona narodowa; obowiązkowe zabezpieczenia społeczne <i>Public administration and defence; compulsory social security</i>	Edukacja <i>Education</i>	Opieka zdrowotna i pomoc społeczna <i>Human health and social work activities</i>	Działalność związana z kulturą, rozrywką i rekreacją <i>Arts, entertainment and recreation</i>	Pozostałe <i>Others</i>	Lp. No.
4	13	22	22	11	15	22	8	17	33	1
4	12	23	22	10	15	21	10	18	31	2
-	-1	1	-	-1	-	-1	2	1	-2	3
100,0	92,3	104,5	100,0	90,9	100,0	95,5	125,0	105,9	93,9	4
2	10	7	8	6	6	7	9	8	19	5
3	9	6	8	8	6	9	9	11	19	6
1	-1	-1	-	2	-	2	-	3	-	7
150,0	90,0	85,7	100,0	133,3	100,0	128,6	100,0	137,5	100,0	8
5	12	14	30	21	9	30	24	15	39	9
4	14	15	30	23	10	30	27	15	39	10
-1	2	1	-	2	1	-	3	-	-	11
80,0	116,7	107,1	100,0	109,5	111,1	100,0	112,5	100,0	100,0	12
80	178	674	431	128	57	204	281	120	362	13
85	173	677	433	125	58	205	290	117	370	14
5	-5	3	2	-3	1	1	9	-3	8	15
106,3	97,2	100,4	100,5	97,7	101,8	100,5	103,2	97,5	102,2	16
10	29	80	45	11	11	20	20	10	56	17
13	28	84	43	12	12	18	16	10	53	18
3	-1	4	-2	1	1	-2	-4	-	-3	19
130,0	96,6	105,0	95,6	109,1	109,1	90,0	80,0	100,0	94,6	20
9	18	66	29	6	3	8	14	6	28	21
12	17	69	26	7	3	8	11	6	27	22
3	-1	3	-3	1	-	-	-3	-	-1	23
133,3	94,4	104,5	89,7	116,7	100,0	100,0	78,6	100,0	96,4	24
62	127	469	314	91	24	136	215	78	220	25
62	124	468	318	89	24	141	221	78	233	26
-	-3	-1	4	-2	-	5	6	-	13	27
100,0	97,6	99,8	101,3	97,8	100,0	103,7	102,8	100,0	105,9	28
52	104	449	261	64	15	114	169	65	164	29
52	101	450	262	61	15	115	172	63	170	30
-	-3	1	1	-3	-	1	3	-2	6	31
100,0	97,1	100,2	100,4	95,3	100,0	100,9	101,8	96,9	103,7	32
4	18	113	54	14	12	29	29	27	63	33
6	17	113	54	13	12	28	32	24	60	34
2	-1	-	-	-1	-	-1	3	-3	-3	35
150,0	94,4	100,0	100,0	92,9	100,0	96,6	110,3	88,9	95,2	36
1	12	103	42	4	3	13	18	17	40	37
2	11	103	43	3	3	13	20	16	37	38
1	-1	-	1	-1	-	-	2	-1	-3	39
200,0	91,7	100,0	102,4	75,0	100,0	100,0	111,1	94,1	92,5	40

TABL. 4. **PODMIOTY GOSPODARKI NARODOWEJ WEDŁUG SEKCJI POLSKIEJ KLASYFIKACJI DZIAŁALNOŚCI**
ENTITIES OF THE NATIONAL ECONOMY BY SECTIONS OF THE POLISH CLASSIFICATION OF ACTIVITIES

Lp. No.	WYSZCZEGÓLNIENIE <i>SPECIFICATION</i> a – 31 XII 2015 b – 31 XII 2016 c – przyrost/spadek <i>increase/decrease</i> d – 2015=100	Ogółem <i>Grand total</i>	Rolnictwo, leśnictwo, łowiectwo i rybactwo <i>Agriculture, forestry and fishing</i>	Przemysł <i>Industry</i>		Budownictwo <i>Construction</i>	Handel; naprawa pojazdów samochodowych ^Δ <i>Trade; repair of motor vehicles^Δ</i>	Transport i gospodarka magazynowa <i>Transportation and storage</i>	Zakwaterowanie i gastronomia ^Δ <i>Accommodation and catering^Δ</i>	
				razem <i>total</i>	w tym przetwórstwo przemysłowe <i>of which manufacturing</i>					
PODREGION OPOLSKI (cd.) SUBREGION OPOLSKI (cont.)										
Powiat kędzierzyńsko-kozielski (dok.) (cont.)										
Gmina wiejska: <i>Rural gmina:</i>										
1	Lasowice Wielkie	a	410	52	39	37	88	86	11	10
2		b	407	46	42	40	87	79	15	11
3		c	-3	-6	3	3	-1	-7	4	1
4		d	99,3	88,5	107,7	108,1	98,9	91,9	136,4	110,0
5	Powiat krapkowicki	a	4882	110	529	500	755	1142	210	186
6		b	4877	105	526	493	765	1125	220	175
7		c	-5	-5	-3	-7	10	-17	10	-11
8		d	99,9	95,5	99,4	98,6	101,3	98,5	104,8	94,1
Gminy miejsko-wiejskie: <i>Urban-rural gminas:</i>										
9	Gogolin	a	874	20	99	92	144	186	37	43
10		b	888	20	99	90	146	188	41	39
11		c	14	-	-	-2	2	2	4	-4
12		d	101,6	100,0	100,0	97,8	101,4	101,1	110,8	90,7
13	w tym miasto	a	516	9	47	43	87	118	22	25
14	of which town	b	523	9	45	41	90	119	24	25
15		c	7	-	-2	-2	3	1	2	-
16		d	101,4	100,0	95,7	95,3	103,4	100,8	109,1	100,0
17	Krapkowice	a	2184	34	203	195	298	589	113	65
18		b	2196	34	212	203	304	585	113	59
19		c	12	-	9	8	6	-4	-	-6
20		d	100,5	100,0	104,4	104,1	102,0	99,3	100,0	90,8
21	w tym miasto	a	1801	15	159	151	221	497	93	54
22	of which town	b	1808	16	168	159	223	495	92	52
23		c	7	1	9	8	2	-2	-1	-2
24		d	100,4	106,7	105,7	105,3	100,9	99,6	98,9	96,3
25	Zdzieszowice	a	1070	15	115	108	134	236	40	50
26		b	1036	11	109	101	137	221	46	49
27		c	-34	-4	-6	-7	3	-15	6	-1
28		d	96,8	73,3	94,8	93,5	102,2	93,6	115,0	98,0
29	w tym miasto	a	797	4	69	66	86	192	29	37
30	of which town	b	764	2	63	60	88	179	33	35
31		c	-33	-2	-6	-6	2	-13	4	-2
32		d	95,9	50,0	91,3	90,9	102,3	93,2	113,8	94,6
Gminy wiejskie: <i>Rural gminas:</i>										
33	Strzeleczyki	a	433	31	72	69	95	68	11	20
34		b	435	30	68	65	94	67	11	20
35		c	2	-1	-4	-4	-1	-1	-	-
36		d	100,5	96,8	94,4	94,2	98,9	98,5	100,0	100,0
37	Walce	a	321	10	40	36	84	63	9	8
38		b	322	10	38	34	84	64	9	8
39		c	1	-	-2	-2	-	1	-	-
40		d	100,3	100,0	95,0	94,4	100,0	101,6	100,0	100,0

1 Patrz uwagi ogólne, pkt 12 na str. 8.

1 See general notes, item 12 on page 8.

ORAZ PODREGIONÓW, POWIATÓW I GMIN¹ (cd.)AS WELL AS BY SUBREGIONS, POWIATS AND GMINAS¹ (cont.)

Informacja i komunikacja <i>Information and communication</i>	Działalność finansowa i ubezpieczeniowa <i>Financial and insurance activities</i>	Obsługa rynku nieruchomości ^Δ <i>Real estate activities</i>	Działalność profesjonalna, naukowa i techniczna <i>Professional, scientific and technical activities</i>	Administrowanie i działalność wspierająca ^Δ <i>Administrative and support service activities</i>	Administracja publiczna i obrona narodowa; obowiązkowe zabezpieczenia społeczne <i>Public administration and defence; compulsory social security</i>	Edukacja <i>Education</i>	Opieka zdrowotna i pomoc społeczna <i>Human health and social work activities</i>	Działalność związana z kulturą, rozrywką i rekreacją <i>Arts, entertainment and recreation</i>	Pozostałe <i>Others</i>	Lp. No.
4	4	12	18	12	10	19	17	5	23	1
4	4	12	18	11	10	18	21	5	24	2
-	-	-	-	-1	-	-1	4	-	1	3
100,0	100,0	100,0	100,0	91,7	100,0	94,7	123,5	100,0	104,3	4
89	136	288	352	159	54	142	237	121	365	5
89	132	291	359	155	55	141	239	125	368	6
-	-4	3	7	-4	1	-1	2	4	3	7
100,0	97,1	101,0	102,0	97,5	101,9	99,3	100,8	103,3	100,8	8
10	26	48	59	20	9	17	52	23	77	9
10	25	48	61	19	9	19	53	23	85	10
-	-1	-	2	-1	-	2	1	-	8	11
100,0	96,2	100,0	103,4	95,0	100,0	111,8	101,9	100,0	110,4	12
5	15	20	42	14	4	11	41	14	40	13
5	15	19	42	12	4	12	43	15	43	14
-	-	-1	-	-2	-	1	2	1	3	15
100,0	100,0	95,0	100,0	85,7	100,0	109,1	104,9	107,1	107,5	16
52	62	146	164	71	17	74	104	40	150	17
51	59	147	171	73	18	71	108	42	147	18
-1	-3	1	7	2	1	-3	4	2	-3	19
98,1	95,2	100,7	104,3	102,8	105,9	95,9	103,8	105,0	98,0	20
45	59	138	147	57	10	61	96	31	116	21
44	56	139	153	55	10	59	98	32	114	22
-1	-3	1	6	-2	-	-2	2	1	-2	23
97,8	94,9	100,7	104,1	96,5	100,0	96,7	102,1	103,2	98,3	24
23	35	78	86	46	7	35	48	34	88	25
22	34	78	81	39	7	36	47	35	84	26
-1	-1	-	-5	-7	-	1	-1	1	-4	27
95,7	97,1	100,0	94,2	84,8	100,0	102,9	97,9	102,9	95,5	28
20	30	68	68	31	2	28	41	25	67	29
19	29	68	65	24	2	28	41	25	63	30
-1	-1	-	-3	-7	-	-	-	-	-4	31
95,0	96,7	100,0	95,6	77,4	100,0	100,0	100,0	100,0	94,0	32
1	9	9	23	10	11	10	20	16	26	33
1	10	9	25	13	11	9	20	16	29	34
-	1	-	2	3	-	-1	-	-	3	35
100,0	111,1	100,0	108,7	130,0	100,0	90,0	100,0	100,0	111,5	36
3	4	7	20	12	10	6	13	8	24	37
5	4	9	21	11	10	6	11	9	23	38
2	-	2	1	-1	-	-	-2	1	-1	39
166,7	100,0	128,6	105,0	91,7	100,0	100,0	84,6	112,5	95,8	40

TABL. 4. **PODMIOTY GOSPODARKI NARODOWEJ WEDŁUG SEKCJI POLSKIEJ KLASYFIKACJI DZIAŁALNOŚCI**
ENTITIES OF THE NATIONAL ECONOMY BY SECTIONS OF THE POLISH CLASSIFICATION OF ACTIVITIES

Lp. No.	WYSZCZEGÓLNIENIE <i>SPECIFICATION</i> a – 31 XII 2015 b – 31 XII 2016 c – przyrost/spadek <i>increase/decrease</i> d – 2015=100	Ogółem <i>Grand total</i>	Rolnictwo, leśnictwo, łowiectwo i rybactwo <i>Agriculture, forestry and fishing</i>	Przemysł <i>Industry</i>		Budownictwo <i>Construction</i>	Handel; naprawa pojazdów samochodowych ^Δ <i>Trade; repair of motor vehicles^Δ</i>	Transport i gospodarka magazynowa <i>Transportation and storage</i>	Zakwaterowanie i gastronomia ^Δ <i>Accommodation and catering^Δ</i>	
				razem <i>total</i>	w tym przetwórstwo przemysłowe <i>of which manufacturing</i>					
PODREGION OPOLSKI (cd.) SUBREGION OPOLSKI (cont.)										
1	Powiat oleski	a	5526	275	745	713	800	1433	234	133
2		b	5514	268	765	733	793	1410	238	132
3		c	-12	-7	20	20	-7	-23	4	-1
4		d	99,8	97,5	102,7	102,8	99,1	98,4	101,7	99,2
Gminy miejsko-wiejskie: <i>Urban-rural gminas:</i>										
5	Dobrodzień	a	764	39	182	180	88	180	39	27
6		b	760	38	183	181	87	179	38	26
7		c	-4	-1	1	1	-1	-1	-1	-1
8		d	99,5	97,4	100,5	100,6	98,9	99,4	97,4	96,3
9	w tym miasto	a	389	8	107	106	36	92	15	12
10	of which town	b	390	7	108	107	31	94	15	12
11		c	1	-1	1	1	-5	2	-	-
12		d	100,3	87,5	100,9	100,9	86,1	102,2	100,0	100,0
13	Gorzów Śląski	a	448	37	45	43	66	114	24	11
14		b	443	38	44	42	62	115	23	10
15		c	-5	1	-1	-1	-4	1	-1	-1
16		d	98,9	102,7	97,8	97,7	93,9	100,9	95,8	90,9
17	w tym miasto	a	228	10	17	15	34	67	11	6
18	of which town	b	221	10	17	15	31	65	9	6
19		c	-7	-	-	-	-3	-2	-2	-
20		d	96,9	100,0	100,0	100,0	91,2	97,0	81,8	100,0
21	Olesno	a	1924	75	190	174	296	435	68	51
22		b	1908	68	193	178	303	411	64	51
23		c	-16	-7	3	4	7	-24	-4	-
24		d	99,2	90,7	101,6	102,3	102,4	94,5	94,1	100,0
25	w tym miasto	a	1340	23	119	108	165	326	48	28
26	of which town	b	1318	19	121	111	167	302	44	29
27		c	-22	-4	2	3	2	-24	-4	1
28		d	98,4	82,6	101,7	102,8	101,2	92,6	91,7	103,6
29	Praszka	a	1268	31	183	175	139	421	61	17
30		b	1276	32	190	181	133	427	68	17
31		c	8	1	7	6	-6	6	7	-
32		d	100,6	103,2	103,8	103,4	95,7	101,4	111,5	100,0
33	w tym miasto	a	839	15	106	103	85	288	28	14
34	of which town	b	827	15	107	104	78	288	32	14
35		c	-12	-	1	1	-7	-	4	-
36		d	98,6	100,0	100,9	101,0	91,8	100,0	114,3	100,0
Gminy wiejskie: <i>Rural gminas:</i>										
37	Radłów	a	288	33	31	31	65	55	8	11
38		b	288	32	32	32	66	54	9	12
39		c	-	-1	1	1	1	-1	1	1
40		d	100,0	97,0	103,2	103,2	101,5	98,2	112,5	109,1
41	Rudniki	a	640	31	85	84	116	201	25	9
42		b	639	31	93	92	111	197	27	11
43		c	-1	-	8	8	-5	-4	2	2
44		d	99,8	100,0	109,4	109,5	95,7	98,0	108,0	122,2
45	Zębowice	a	194	29	29	26	30	27	9	7
46		b	200	29	30	27	31	27	9	5
47		c	6	-	1	1	1	-	-	-2
48		d	103,1	100,0	103,4	103,8	103,3	100,0	100,0	71,4

1 Patrz uwagi ogólne, pkt 12 na str. 8.

1 See general notes, item 12 on page 8.

ORAZ PODREGIONÓW, POWIATÓW I GMIN¹ (cd.)AS WELL AS BY SUBREGIONS, POWIATS AND GMINAS¹ (cont.)

Informacja i komunikacja <i>Information and communication</i>	Działalność finansowa i ubezpieczeniowa <i>Financial and insurance activities</i>	Obsługa rynku nieruchomości ^Δ <i>Real estate activities</i>	Działalność profesjonalna, naukowa i techniczna <i>Professional, scientific and technical activities</i>	Administrowanie i działalność wspierająca ^Δ <i>Administrative and support service activities</i>	Administracja publiczna i obrona narodowa; obowiązkowe zabezpieczenia społeczne <i>Public administration and defence; compulsory social security</i>	Edukacja <i>Education</i>	Opieka zdrowotna i pomoc społeczna <i>Human health and social work activities</i>	Działalność związana z kulturą, rozrywką i rekreacją <i>Arts, entertainment and recreation</i>	Pozostałe <i>Others</i>	Lp. No.
85	137	148	334	148	89	213	262	120	366	1
83	128	147	338	148	91	214	268	121	367	2
-2	-9	-1	4	-	2	1	6	1	1	3
97,6	93,4	99,3	101,2	100,0	102,2	100,5	102,3	100,8	100,3	4
7	17	20	31	13	9	28	28	14	42	5
5	13	24	33	12	10	28	27	16	41	6
-2	-4	4	2	-1	1	-	-1	2	-1	7
71,4	76,5	120,0	106,5	92,3	111,1	100,0	96,4	114,3	97,6	8
4	11	15	21	6	3	15	20	7	17	9
3	10	17	24	6	3	16	19	8	17	10
-1	-1	2	3	-	-	1	-1	1	-	11
75,0	90,9	113,3	114,3	100,0	100,0	106,7	95,0	114,3	100,0	12
4	12	11	29	9	12	21	22	7	24	13
2	11	10	27	9	12	25	23	7	25	14
-2	-1	-1	-2	-	-	4	1	-	1	15
50,0	91,7	90,9	93,1	100,0	100,0	119,0	104,5	100,0	104,2	16
2	8	6	22	2	3	15	12	5	8	17
2	8	5	21	2	3	16	12	5	9	18
-	-	-1	-1	-	-	1	-	-	1	19
100,0	100,0	83,3	95,5	100,0	100,0	106,7	100,0	100,0	112,5	20
35	56	95	142	69	26	80	125	42	138	21
33	53	91	149	72	26	82	126	45	140	22
-2	-3	-4	7	3	-	2	1	3	2	23
94,3	94,6	95,8	104,9	104,3	100,0	102,5	100,8	107,1	101,4	24
30	45	77	124	52	10	63	112	26	91	25
29	39	73	129	56	10	65	111	30	93	26
-1	-6	-4	5	4	-	2	-1	4	2	27
96,7	86,7	94,8	104,0	107,7	100,0	103,2	99,1	115,4	102,2	28
30	37	13	84	21	12	54	53	30	81	29
32	37	13	85	17	13	49	56	26	80	30
2	-	-	1	-4	1	-5	3	-4	-1	31
106,7	100,0	100,0	101,2	81,0	108,3	90,7	105,7	86,7	98,8	32
23	25	10	69	12	4	34	47	21	57	33
23	24	10	66	10	5	30	51	18	55	34
-	-1	-	-3	-2	1	-4	4	-3	-2	35
100,0	96,0	100,0	95,7	83,3	125,0	88,2	108,5	85,7	96,5	36
3	2	7	6	9	11	7	5	12	23	37
3	2	7	5	10	11	7	6	11	21	38
-	-	-	-1	1	-	-	1	-1	-2	39
100,0	100,0	100,0	83,3	111,1	100,0	100,0	120,0	91,7	91,3	40
4	10	1	35	19	12	14	24	9	43	41
5	9	1	32	16	12	14	24	11	44	42
1	-1	-	-3	-3	-	-	-	2	1	43
125,0	90,0	100,0	91,4	84,2	100,0	100,0	100,0	122,2	102,3	44
2	3	1	7	8	7	9	5	6	15	45
3	3	1	7	12	7	9	6	5	16	46
1	-	-	-	4	-	-	1	-1	1	47
150,0	100,0	100,0	100,0	150,0	100,0	100,0	120,0	83,3	106,7	48

TABL. 4. **PODMIOTY GOSPODARKI NARODOWEJ WEDŁUG SEKCJI POLSKIEJ KLASYFIKACJI DZIAŁALNOŚCI**
ENTITIES OF THE NATIONAL ECONOMY BY SECTIONS OF THE POLISH CLASSIFICATION OF ACTIVITIES

Lp. No.	WYSZCZEGÓLNIENIE <i>SPECIFICATION</i> a – 31 XII 2015 b – 31 XII 2016 c – przyrost/spadek <i>increase/decrease</i> d – 2015=100	Ogółem <i>Grand total</i>	Rolnictwo, leśnictwo, łowiectwo i rybactwo <i>Agriculture, forestry and fishing</i>	Przemysł <i>Industry</i>		Budownictwo <i>Construction</i>	Handel; naprawa pojazdów samochodowych ^Δ <i>Trade; repair of motor vehicles^Δ</i>	Transport i gospodarka magazynowa <i>Transportation and storage</i>	Zakwaterowanie i gastronomia ^Δ <i>Accommodation and catering^Δ</i>
				razem <i>total</i>	w tym przetwórstwo przemysłowe <i>of which manufacturing</i>				
PODREGION OPOLSKI (cd.) SUBREGION OPOLSKI (cont.)									
1	Powiat opolski	12029	502	1427	1358	2073	2721	639	359
2		12125	492	1431	1370	2077	2680	669	356
3		96	-10	4	12	4	-41	30	-3
4		100,8	98,0	100,3	100,9	100,2	98,5	104,7	99,2
Gminy miejsko-wiejskie: <i>Urban-rural gminas:</i>									
5	Niemodlin	1477	91	131	121	198	414	122	33
6		1485	90	134	124	198	404	128	32
7		8	-1	3	3	-	-10	6	-1
8		100,5	98,9	102,3	102,5	100,0	97,6	104,9	97,0
9	w tym miasto	871	34	70	65	107	239	64	17
10	of which town	864	34	75	70	102	230	62	14
11		-7	-	5	5	-5	-9	-2	-3
12		99,2	100,0	107,1	107,7	95,3	96,2	96,9	82,4
13	Ozimek	1436	31	169	163	189	348	61	56
14		1422	32	164	159	187	328	62	48
15		-14	1	-5	-4	-2	-20	1	-8
16		99,0	103,2	97,0	97,5	98,9	94,3	101,6	85,7
17	w tym miasto	793	6	68	65	75	206	36	23
18	of which town	778	6	63	61	73	191	36	19
19		-15	-	-5	-4	-2	-15	-	-4
20		98,1	100,0	92,6	93,8	97,3	92,7	100,0	82,6
21	Prószków	902	40	97	91	153	186	31	33
22		899	42	98	92	149	183	36	32
23		-3	2	1	1	-4	-3	5	-1
24		99,7	105,0	101,0	101,1	97,4	98,4	116,1	97,0
25	w tym miasto	300	14	29	27	37	62	10	13
26	of which town	299	15	30	28	34	62	13	12
27		-1	1	1	1	-3	-	3	-1
28		99,7	107,1	103,4	103,7	91,9	100,0	130,0	92,3
Gminy wiejskie: <i>Rural gminas:</i>									
29	Chrząstowice	655	22	83	79	119	120	29	27
30		660	23	86	82	109	121	31	28
31		5	1	3	3	-10	1	2	1
32		100,8	104,5	103,6	103,8	91,6	100,8	106,9	103,7
33	Dąbrowa	924	29	88	85	193	220	52	25
34		933	29	89	86	198	212	54	27
35		9	-	1	1	5	-8	2	2
36		101,0	100,0	101,1	101,2	102,6	96,4	103,8	108,0
37	Dobrzeń Wielki	1355	36	160	151	258	310	67	35
38		1380	37	161	153	261	309	70	36
39		25	1	1	2	3	-1	3	1
40		101,8	102,8	100,6	101,3	101,2	99,7	104,5	102,9

1 Patrz uwagi ogólne, pkt 12 na str. 8.

1 See general notes, item 12 on page 8.

ORAZ PODREGIONÓW, POWIATÓW I GMIN¹ (cd.)AS WELL AS BY SUBREGIONS, POWIATS AND GMINAS¹ (cont.)

Informacja i komunikacja <i>Information and communication</i>	Działalność finansowa i ubezpieczeniowa <i>Financial and insurance activities</i>	Obsługa rynku nieruchomości ^Δ <i>Real estate activities</i>	Działalność profesjonalna, naukowa i techniczna <i>Professional, scientific and technical activities</i>	Administrowanie i działalność wspierająca ^Δ <i>Administrative and support service activities</i>	Administracja publiczna i obrona narodowa; obowiązkowe zabezpieczenia społeczne <i>Public administration and defence; compulsory social security</i>	Edukacja <i>Education</i>	Opieka zdrowotna i pomoc społeczna <i>Human health and social work activities</i>	Działalność związana z kulturą, rozrywką i rekreacją <i>Arts, entertainment and recreation</i>	Pozostałe <i>Others</i>	Lp. No.
218	326	494	962	362	105	367	475	238	740	1
229	332	506	994	368	105	369	504	245	741	2
11	6	12	32	6	-	2	29	7	1	3
105,0	101,8	102,4	103,3	101,7	100,0	100,5	106,1	102,9	100,1	4
11	31	148	82	29	8	29	36	26	86	5
13	36	147	81	27	8	31	40	26	86	6
2	5	-1	-1	-2	-	2	4	-	-	7
118,2	116,1	99,3	98,8	93,1	100,0	106,9	111,1	100,0	100,0	8
6	22	119	62	17	2	21	26	17	47	9
8	24	119	61	16	2	23	29	17	45	10
2	2	-	-1	-1	-	2	3	-	-2	11
133,3	109,1	100,0	98,4	94,1	100,0	109,5	111,5	100,0	95,7	12
35	55	99	99	52	11	39	63	35	94	13
35	60	99	105	51	11	40	67	36	95	14
-	5	-	6	-1	-	1	4	1	1	15
100,0	109,1	100,0	106,1	98,1	100,0	102,6	106,3	102,9	101,1	16
25	36	88	58	31	2	29	40	17	53	17
24	38	88	63	30	2	29	42	19	53	18
-1	2	-	5	-1	-	-	2	2	-	19
96,0	105,6	100,0	108,6	96,8	100,0	100,0	105,0	111,8	100,0	20
21	26	29	94	41	8	31	33	18	59	21
24	24	33	94	35	8	29	33	21	56	22
3	-2	4	-	-6	-	-2	-	3	-3	23
114,3	92,3	113,8	100,0	85,4	100,0	93,5	100,0	116,7	94,9	24
11	10	21	33	8	3	13	10	7	18	25
13	9	23	30	8	3	12	10	7	17	26
2	-1	2	-3	-	-	-1	-	-	-1	27
118,2	90,0	109,5	90,9	100,0	100,0	92,3	100,0	100,0	94,4	28
14	20	12	61	21	9	28	40	13	37	29
14	18	12	63	23	9	32	42	13	36	30
-	-2	-	2	2	-	4	2	-	-1	31
100,0	90,0	100,0	103,3	109,5	100,0	114,3	105,0	100,0	97,3	32
21	31	28	76	27	8	42	28	14	41	33
20	33	28	82	26	8	42	28	13	43	34
-1	2	-	6	-1	-	-	-	-1	2	35
95,2	106,5	100,0	107,9	96,3	100,0	100,0	100,0	92,9	104,9	36
19	35	44	130	32	7	51	58	26	85	37
19	33	45	136	39	7	53	61	27	84	38
-	-2	1	6	7	-	2	3	1	-1	39
100,0	94,3	102,3	104,6	121,9	100,0	103,9	105,2	103,8	98,8	40

TABL. 4. **PODMIOTY GOSPODARKI NARODOWEJ WEDŁUG SEKCJI POLSKIEJ KLASYFIKACJI DZIAŁALNOŚCI**
ENTITIES OF THE NATIONAL ECONOMY BY SECTIONS OF THE POLISH CLASSIFICATION OF ACTIVITIES

Lp. No.	WYSZCZEGÓLNIENIE <i>SPECIFICATION</i> a – 31 XII 2015 b – 31 XII 2016 c – przyrost/spadek <i>increase/decrease</i> d – 2015=100	Ogółem <i>Grand total</i>	Rolnictwo, leśnictwo, łowiectwo i rybactwo <i>Agriculture, forestry and fishing</i>	Przemysł <i>Industry</i>		Budownictwo <i>Construction</i>	Handel; naprawa pojazdów samochodowych ^Δ <i>Trade; repair of motor vehicles^Δ</i>	Transport i gospodarka magazynowa <i>Transportation and storage</i>	Zakwaterowanie i gastronomia ^Δ <i>Accommodation and catering^Δ</i>	
				razem <i>total</i>	w tym przetwórstwo przemysłowe <i>of which manufacturing</i>					
PODREGION OPOLSKI (cd.) SUBREGION OPOLSKI (cont.)										
Powiat opolski (dok.) (cont.)										
Gminy wiejskie: (dok.) <i>Rural gminas: (cont.)</i>										
1	Komprachcice	a	1146	29	120	116	179	285	53	24
2		b	1143	29	117	114	178	278	50	28
3		c	-3	-	-3	-2	-1	-7	-3	4
4		d	99,7	100,0	97,5	98,3	99,4	97,5	94,3	116,7
5	Łubniany	a	976	38	152	149	184	169	61	25
6		b	1002	37	157	154	193	171	67	24
7		c	26	-1	5	5	9	2	6	-1
8		d	102,7	97,4	103,3	103,4	104,9	101,2	109,8	96,0
9	Murów	a	395	45	52	50	84	70	18	10
10		b	401	41	58	56	89	72	19	10
11		c	6	-4	6	6	5	2	1	-
12		d	101,5	91,1	111,5	112,0	106,0	102,9	105,6	100,0
13	Popielów	a	637	43	86	81	136	137	41	17
14		b	637	37	85	82	140	137	41	16
15		c	-	-6	-1	1	4	-	-	-1
16		d	100,0	86,0	98,8	101,2	102,9	100,0	100,0	94,1
17	Tarnów Opolski	a	708	24	88	83	149	132	44	14
18		b	714	24	83	81	145	129	45	15
19		c	6	-	-5	-2	-4	-3	1	1
20		d	100,8	100,0	94,3	97,6	97,3	97,7	102,3	107,1
21	Tułowice	a	502	36	89	85	60	123	24	9
22		b	510	36	92	88	58	120	26	10
23		c	8	-	3	3	-2	-3	2	1
24		d	101,6	100,0	103,4	103,5	96,7	97,6	108,3	111,1
25	Turawa	a	916	38	112	104	171	207	36	51
26		b	939	35	107	99	172	216	40	50
27		c	23	-3	-5	-5	1	9	4	-1
28		d	102,5	92,1	95,5	95,2	100,6	104,3	111,1	98,0
29	Powiat strzelecki	a	5255	181	517	482	792	1282	307	159
30		b	5288	187	521	488	796	1273	320	167
31		c	33	6	4	6	4	-9	13	8
32		d	100,6	103,3	100,8	101,2	100,5	99,3	104,2	105,0
Gminy miejsko-wiejskie: <i>Urban-rural gminas:</i>										
33	Kolonowskie	a	323	20	47	42	61	67	18	6
34		b	332	23	45	41	65	70	20	8
35		c	9	3	-2	-1	4	3	2	2
36		d	102,8	115,0	95,7	97,6	106,6	104,5	111,1	133,3
37	w tym miasto	a	186	11	31	29	29	45	13	3
38	<i>of which town</i>	b	190	12	29	27	32	46	14	4
39		c	4	1	-2	-2	3	1	1	1
40		d	102,2	109,1	93,5	93,1	110,3	102,2	107,7	133,3

1 Patrz uwagi ogólne, pkt 12 na str. 8.

1 See general notes, item 12 on page 8.

ORAZ PODREGIONÓW, POWIATÓW I GMIN¹ (cd.)AS WELL AS BY SUBREGIONS, POWIATS AND GMINAS¹ (cont.)

Informacja i komunikacja <i>Information and communication</i>	Działalność finansowa i ubezpieczeniowa <i>Financial and insurance activities</i>	Obsługa rynku nieruchomości ^Δ <i>Real estate activities</i>	Działalność profesjonalna, naukowa i techniczna <i>Professional, scientific and technical activities</i>	Administrowanie i działalność wspierająca ^Δ <i>Administrative and support service activities</i>	Administracja publiczna i obrona narodowa; obowiązkowe zabezpieczenia społeczne <i>Public administration and defence; compulsory social security</i>	Edukacja <i>Education</i>	Opieka zdrowotna i pomoc społeczna <i>Human health and social work activities</i>	Działalność związana z kulturą, rozrywką i rekreacją <i>Arts, entertainment and recreation</i>	Pozostałe <i>Others</i>	Lp. No.
36	36	23	114	38	10	35	62	31	68	1
37	39	23	114	40	10	35	66	29	66	2
1	3	–	–	2	–	–	4	-2	-2	3
102,8	108,3	100,0	100,0	105,3	100,0	100,0	106,5	93,5	97,1	4
16	34	21	80	43	7	26	44	10	64	5
19	29	19	83	44	7	25	49	13	62	6
3	-5	-2	3	1	–	-1	5	3	-2	7
118,8	85,3	90,5	103,8	102,3	100,0	96,2	111,4	130,0	96,9	8
3	12	20	19	6	9	8	11	6	22	9
3	11	21	16	5	9	7	10	6	24	10
–	-1	1	-3	-1	–	-1	-1	–	2	11
100,0	91,7	105,0	84,2	83,3	100,0	87,5	90,9	100,0	109,1	12
12	10	5	46	14	7	16	14	10	41	13
9	10	6	50	14	7	15	13	11	45	14
-3	–	1	4	–	–	-1	-1	1	4	15
75,0	100,0	120,0	108,7	100,0	100,0	93,8	92,9	110,0	109,8	16
13	14	19	67	14	6	20	29	18	53	17
15	15	22	70	16	6	20	32	20	53	18
2	1	3	3	2	–	–	3	2	–	19
115,4	107,1	115,8	104,5	114,3	100,0	100,0	110,3	111,1	100,0	20
5	11	35	30	9	5	10	12	10	34	21
6	11	39	31	9	5	9	13	10	35	22
1	–	4	1	–	–	-1	1	–	1	23
120,0	100,0	111,4	103,3	100,0	100,0	90,0	108,3	100,0	102,9	24
12	11	11	64	36	10	32	45	21	56	25
15	13	12	69	39	10	31	50	20	56	26
3	2	1	5	3	–	-1	5	-1	–	27
125,0	118,2	109,1	107,8	108,3	100,0	96,9	111,1	95,2	100,0	28
99	134	245	357	145	66	180	278	112	399	29
102	126	244	358	145	66	181	288	115	396	30
3	-8	-1	1	–	–	1	10	3	-3	31
103,0	94,0	99,6	100,3	100,0	100,0	100,6	103,6	102,7	99,2	32
5	–	4	19	9	7	10	10	10	30	33
7	–	4	18	8	7	11	9	9	28	34
2	–	–	-1	-1	–	1	-1	-1	-2	35
140,0	x	100,0	94,7	88,9	100,0	110,0	90,0	90,0	93,3	36
4	–	4	9	3	4	5	6	5	14	37
5	–	4	10	2	4	5	5	5	13	38
1	–	–	1	-1	–	–	-1	–	-1	39
125,0	x	100,0	111,1	66,7	100,0	100,0	83,3	100,0	92,9	40

TABL. 4. **PODMIOTY GOSPODARKI NARODOWEJ WEDŁUG SEKCJI POLSKIEJ KLASYFIKACJI DZIAŁALNOŚCI**
ENTITIES OF THE NATIONAL ECONOMY BY SECTIONS OF THE POLISH CLASSIFICATION OF ACTIVITIES

Lp. No.	WYSZCZEGÓLNIENIE <i>SPECIFICATION</i> a – 31 XII 2015 b – 31 XII 2016 c – przyrost/spadek <i>increase/decrease</i> d – 2015=100	Ogółem <i>Grand total</i>	Rolnictwo, leśnictwo, łowiectwo i rybactwo <i>Agriculture, forestry and fishing</i>	Przemysł <i>Industry</i>		Budownictwo <i>Construction</i>	Handel; naprawa pojazdów samochodowych ^Δ <i>Trade; repair of motor vehicles^Δ</i>	Transport i gospodarka magazynowa <i>Transportation and storage</i>	Zakwaterowanie i gastronomia ^Δ <i>Accommodation and catering^Δ</i>	
				razem <i>total</i>	w tym przetwórstwo przemysłowe <i>of which manufacturing</i>					
PODREGION OPOLSKI (cd.) SUBREGION OPOLSKI (cont.)										
Powiat strzelecki (dok.) (cont.)										
Gminy miejsko-wiejskie: (dok.) <i>Urban-rural gminas: (cont.)</i>										
1	Leśnica	a	524	17	49	46	65	122	38	25
2		b	522	19	48	47	61	123	37	23
3		c	-2	2	-1	1	-4	1	-1	-2
4		d	99,6	111,8	98,0	102,2	93,8	100,8	97,4	92,0
5	w tym miasto	a	192	5	14	13	18	38	8	6
6	of which town	b	187	6	14	13	14	37	6	5
7		c	-5	1	-	-	-4	-1	-2	-1
8		d	97,4	120,0	100,0	100,0	77,8	97,4	75,0	83,3
9	Strzelce Opolskie	a	2621	61	228	217	356	699	135	83
10		b	2623	62	231	220	356	678	143	86
11		c	2	1	3	3	-	-21	8	3
12		d	100,1	101,6	101,3	101,4	100,0	97,0	105,9	103,6
13	w tym miasto	a	1834	18	138	134	174	536	90	51
14	of which town	b	1841	18	139	135	174	523	96	54
15		c	7	-	1	1	-	-13	6	3
16		d	100,4	100,0	100,7	100,7	100,0	97,6	106,7	105,9
17	Ujazd	a	353	16	39	38	67	93	27	9
18		b	358	16	39	37	66	91	29	12
19		c	5	-	-	-1	-1	-2	2	3
20		d	101,4	100,0	100,0	97,4	98,5	97,8	107,4	133,3
21	w tym miasto	a	156	5	25	24	23	43	7	2
22	of which town	b	158	4	23	22	22	42	7	5
23		c	2	-1	-2	-2	-1	-1	-	3
24		d	101,3	80,0	92,0	91,7	95,7	97,7	100,0	250,0
25	Zawadzkie	a	676	33	76	71	59	144	59	18
26		b	674	34	75	70	65	138	62	18
27		c	-2	1	-1	-1	6	-6	3	-
28		d	99,7	103,0	98,7	98,6	110,2	95,8	105,1	100,0
29	w tym miasto	a	471	18	48	46	41	90	32	14
30	of which town	b	472	21	46	44	45	86	38	14
31		c	1	3	-2	-2	4	-4	6	-
32		d	100,2	116,7	95,8	95,7	109,8	95,6	118,8	100,0
Gminy wiejskie: <i>Rural gminas:</i>										
33	Izbicko	a	387	20	34	30	98	77	14	8
34		b	402	19	37	33	100	91	13	9
35		c	15	-1	3	3	2	14	-1	1
36		d	103,9	95,0	108,8	110,0	102,0	118,2	92,9	112,5
37	Jemielnica	a	371	14	44	38	86	80	16	10
38		b	377	14	46	40	83	82	16	11
39		c	6	-	2	2	-3	2	-	1
40		d	101,6	100,0	104,5	105,3	96,5	102,5	100,0	110,0
41	Miasto na prawach powiatu –	a	20686	134	1492	1391	1993	4645	1122	640
42	– Opole	b	20743	141	1504	1401	1934	4544	1120	612
43	City with powiat status – Opole	c	57	7	12	10	-59	-101	-2	-28
44		d	100,3	105,2	100,8	100,7	97,0	97,8	99,8	95,6

1 Patrz uwagi ogólne, pkt 12 na str. 8.

1 See general notes, item 12 on page 8.

ORAZ PODREGIONÓW, POWIATÓW I GMIN¹ (dok.)AS WELL AS BY SUBREGIONS, POWIATS AND GMINAS¹ (cont.)

Informacja i komunikacja <i>Information and communication</i>	Działalność finansowa i ubezpieczeniowa <i>Financial and insurance activities</i>	Obsługa rynku nieruchomości ^A <i>Real estate activities</i>	Działalność profesjonalna, naukowa i techniczna <i>Professional, scientific and technical activities</i>	Administrowanie i działalność wspierająca ^A <i>Administrative and support service activities</i>	Administracja publiczna i obrona narodowa; obowiązkowe zabezpieczenia społeczne <i>Public administration and defence; compulsory social security</i>	Edukacja <i>Education</i>	Opieka zdrowotna i pomoc społeczna <i>Human health and social work activities</i>	Działalność związana z kulturą, rozrywką i rekreacją <i>Arts, entertainment and recreation</i>	Pozostałe <i>Others</i>	Lp. No.
3	8	17	38	21	10	25	31	11	44	1
3	8	17	40	22	10	25	31	11	44	2
-	-	-	2	1	-	-	-	-	-	3
100,0	100,0	100,0	105,3	104,8	100,0	100,0	100,0	100,0	100,0	4
-	3	12	18	6	4	15	22	6	17	5
1	3	12	18	7	4	15	22	6	17	6
1	-	-	-	1	-	-	-	-	-	7
x	100,0	100,0	100,0	116,7	100,0	100,0	100,0	100,0	100,0	8
63	79	140	202	63	24	92	160	47	188	9
65	74	139	208	67	24	91	168	49	180	10
2	-5	-1	6	4	-	-1	8	2	-8	11
103,2	93,7	99,3	103,0	106,3	100,0	98,9	105,0	104,3	95,7	12
54	69	124	161	43	14	63	133	31	134	13
56	66	124	167	47	15	61	140	32	127	14
2	-3	-	6	4	1	-2	7	1	-7	15
103,7	95,7	100,0	103,7	109,3	107,1	96,8	105,3	103,2	94,8	16
4	8	16	10	12	7	7	11	9	18	17
4	7	14	9	13	7	7	13	11	20	18
-	-1	-2	-1	1	-	-	2	2	2	19
100,0	87,5	87,5	90,0	108,3	100,0	100,0	118,2	122,2	111,1	20
1	2	10	7	6	3	4	7	5	6	21
2	3	9	7	6	3	4	8	6	7	22
1	1	-1	-	-	-	-	1	1	1	23
200,0	150,0	90,0	100,0	100,0	100,0	100,0	114,3	120,0	116,7	24
10	21	58	49	21	5	26	36	15	45	25
9	20	59	48	16	5	27	35	15	47	26
-1	-1	1	-1	-5	-	1	-1	-	2	27
90,0	95,2	101,7	98,0	76,2	100,0	103,8	97,2	100,0	104,4	28
6	17	55	41	14	3	17	31	12	32	29
5	16	56	38	11	3	18	30	12	32	30
-1	-1	1	-3	-3	-	1	-1	-	-	31
83,3	94,1	101,8	92,7	78,6	100,0	105,9	96,8	100,0	100,0	32
9	9	9	23	11	6	12	15	10	32	33
9	8	9	21	11	6	12	15	9	33	34
-	-1	-	-2	-	-	-	-	-1	1	35
100,0	88,9	100,0	91,3	100,0	100,0	100,0	100,0	90,0	103,1	36
5	9	1	16	8	7	8	15	10	42	37
5	9	2	14	8	7	8	17	11	44	38
-	-	1	-2	-	-	-	2	1	2	39
100,0	100,0	200,0	87,5	100,0	100,0	100,0	113,3	110,0	104,8	40
705	936	1882	2615	783	82	797	1042	383	1385	41
740	902	1914	2654	836	81	823	1086	384	1387	42
35	-34	32	39	53	-1	26	44	1	2	43
105,0	96,4	101,7	101,5	106,8	98,8	103,3	104,2	100,3	100,1	44

TABL. 5. OSOBY FIZYCZNE PROWADZĄCE DZIAŁALNOŚĆ GOSPODARCZĄ WEDŁUG SEKCJI POLSKIEJ KLA
NATURAL PERSONS CONDUCTING ECONOMIC ACTIVITY BY SECTIONS OF THE POLISH CLASSIFICATION

WYSZCZEGÓLNIENIE <i>SPECIFICATION</i>		Ogółem <i>Grand total</i>	W tym					
			rolnictwo, leśnictwo, łowiectwo i rybactwo <i>agriculture, forestry and fishing</i>	przemysł <i>industry</i>		budownic- two <i>construc- tion</i>	handel; naprawa pojazdów samochodowych ^Δ <i>trade; repair of motor ve- hicles^Δ</i>	transport i gospo- darka ma- gazynowa <i>transporta- tion and storage</i>
				razem <i>total</i>	w tym przetwó- rstwo przemy- słowe <i>of which manufac- turing</i>			
WOJEWÓDZTWO	a	71483	2040	7096	6870	11758	19817	4453
VOIVODSHIP	b	70613	2014	7093	6888	11564	19211	4513
	c	-870	-26	-3	18	-194	-606	60
	d	98,8	98,7	100,0	100,3	98,4	96,9	101,3
PODREGION NYSKI	a	26291	823	2549	2464	4643	8014	1548
SUBREGION NYSKI	b	25930	817	2553	2477	4564	7767	1571
	c	-361	-6	4	13	-79	-247	23
	d	98,6	99,3	100,2	100,5	98,3	96,9	101,5
Powiat brzeski	a	7273	181	700	667	1339	2083	444
	b	7144	178	696	669	1292	2032	443
	c	-129	-3	-4	2	-47	-51	-1
	d	98,2	98,3	99,4	100,3	96,5	97,6	99,8
Gmina miejska: <i>Urban gmina:</i>								
Brzeg	a	3497	28	298	283	530	1034	189
	b	3406	27	290	277	499	1017	183
	c	-91	-1	-8	-6	-31	-17	-6
	d	97,4	96,4	97,3	97,9	94,2	98,4	96,8
Gminy miejsko-wiejskie: <i>Urban-rural gminas:</i>								
Grodków	a	1231	49	144	139	213	376	106
	b	1209	47	148	146	214	364	106
	c	-22	-2	4	7	1	-12	-
	d	98,2	95,9	102,8	105,0	100,5	96,8	100,0
w tym miasto	a	728	16	73	71	108	238	49
<i>of which town</i>	b	709	16	73	73	116	231	46
	c	-19	-	-	2	8	-7	-3
	d	97,4	100,0	100,0	102,8	107,4	97,1	93,9
Lewin Brzeski	a	908	21	72	68	270	207	64
	b	896	19	80	77	255	202	65
	c	-12	-2	8	9	-15	-5	1
	d	98,7	90,5	111,1	113,2	94,4	97,6	101,6
w tym miasto	a	470	8	36	34	131	118	25
<i>of which town</i>	b	454	7	38	36	120	116	28
	c	-16	-1	2	2	-11	-2	3
	d	96,6	87,5	105,6	105,9	91,6	98,3	112,0
Gminy wiejskie: <i>Rural gminas:</i>								
Lubsza	a	723	58	86	81	150	194	30
	b	741	62	88	83	155	187	31
	c	18	4	2	2	5	-7	1
	d	102,5	106,9	102,3	102,5	103,3	96,4	103,3
Olszanka	a	286	12	35	35	59	76	22
	b	277	12	34	34	57	77	21
	c	-9	-	-1	-1	-2	1	-1
	d	96,9	100,0	97,1	97,1	96,6	101,3	95,5
Skarbimierz	a	628	13	65	61	117	196	33
	b	615	11	56	52	112	185	37
	c	-13	-2	-9	-9	-5	-11	4
	d	97,9	84,6	86,2	85,2	95,7	94,4	112,1

1 Patrz uwagi ogólne, pkt 12 na str. 8.

1 See general notes, item 12 on page 8.

SYFIKACJI DZIAŁALNOŚCI ORAZ PODREGIONÓW, POWIATÓW I GMIN¹OF ACTIVITIES AS WELL AS BY SUBREGIONS, POWIATS AND GMINAS¹

Of which							WYSZCZEGÓLNIENIE SPECIFICATION
zakwaterowanie i gastronomia ^Δ <i>accommodation and catering^Δ</i>	informacja i komunikacja <i>information and communication</i>	działalność finansowa i ubezpieczeniowa <i>financial and insurance activities</i>	działalność profesjonalna, naukowa i techniczna <i>professional, scientific and technical activities</i>	administrowanie i działalność wspierająca ^Δ <i>administrative and support service activities</i>	opieka zdrowotna i pomoc społeczna <i>human health and social work activities</i>		
2301	1609	2904	7046	2287	4018	a WOJEWÓDZTWO VOIVODSHIP
2244	1631	2801	7031	2264	4140	b	
-57	22	-103	-15	-23	122	c	
97,5	101,4	96,5	99,8	99,0	103,0	d	
806	499	1006	2184	756	1400	a PODREGION NYSKI SUBREGION NYSKI
795	498	977	2155	740	1431	b	
-11	-1	-29	-29	-16	31	c	
98,6	99,8	97,1	98,7	97,9	102,2	d	
167	146	321	689	229	370	a Powiat brzeski
166	149	312	669	212	377	b	
-1	3	-9	-20	-17	7	c	
99,4	102,1	97,2	97,1	92,6	101,9	d	
							Gmina miejska: Urban gmina:
80	86	174	399	110	219	a Brzeg
76	91	163	399	97	218	b	
-4	5	-11	-	-13	-1	c	
95,0	105,8	93,7	100,0	88,2	99,5	d	
							Gminy miejsko-wiejskie: Urban-rural gminas:
28	14	41	86	34	60	a Grodków
28	12	40	72	33	57	b	
-	-2	-1	-14	-1	-3	c	
100,0	85,7	97,6	83,7	97,1	95,0	d	
16	12	30	59	22	51	a w tym miasto of which town
16	10	28	48	21	51	b	
-	-2	-2	-11	-1	-	c	
100,0	83,3	93,3	81,4	95,5	100,0	d	
22	20	48	74	25	33	a Lewin Brzeski
24	20	47	70	26	34	b	
2	-	-1	-4	1	1	c	
109,1	100,0	97,9	94,6	104,0	103,0	d	
12	16	22	46	15	16	a w tym miasto of which town
11	16	20	42	16	16	b	
-1	-	-2	-4	1	-	c	
91,7	100,0	90,9	91,3	106,7	100,0	d	
							Gminy wiejskie: Rural gminas:
15	12	19	59	26	30	a Lubsza
17	11	22	58	24	36	b	
2	-1	3	-1	-2	6	c	
113,3	91,7	115,8	98,3	92,3	120,0	d	
6	3	13	18	13	5	a Olszanka
4	3	11	17	9	5	b	
-2	-	-2	-1	-4	-	c	
66,7	100,0	84,6	94,4	69,2	100,0	d	
16	11	26	53	21	23	a Skarbimierz
17	12	29	53	23	27	b	
1	1	3	-	2	4	c	
106,3	109,1	111,5	100,0	109,5	117,4	d	

TABL. 5. OSOBY FIZYCZNE PROWADZĄCE DZIAŁALNOŚĆ GOSPODARCZĄ WEDŁUG SEKCJI POLSKIEJ KLA
NATURAL PERSONS CONDUCTING ECONOMIC ACTIVITY BY SECTIONS OF THE POLISH CLASSIFICATION

WYSZCZEGÓLNIENIE SPECIFICATION a – 31 XII 2015 b – 31 XII 2016 c – przyrost/spadek increase/decrease d – 2015=100	Ogółem Grand total	W tym						
		rolnictwo, leśnictwo, łowiectwo i rybactwo agriculture, fo- restry and fishing	przemysł industry		budownic- two construc- tion	handel; naprawa pojazdów samochod- owych ^Δ trade; repair of motor ve- hicles ^Δ	transport i gospo- darka ma- gazynowa transporta- tion and storage	
			razem total	w tym przetwór- stwo przemy- słowe of which manufac- turing				
PODREGION NYSKI (cd.) SUBREGION NYSKI (cont.)								
Powiat głubczycki	a	2699	128	228	220	480	902	176
	b	2682	125	228	220	491	867	176
	c	-17	-3	-	-	11	-35	-
	d	99,4	97,7	100,0	100,0	102,3	96,1	100,0
Gminy miejsko-wiejskie: Urban-rural gminas:								
Baborów	a	320	34	32	31	42	102	36
	b	319	34	30	29	47	97	36
	c	-1	-	-2	-2	5	-5	-
	d	99,7	100,0	93,8	93,5	111,9	95,1	100,0
w tym miasto	a	211	28	18	17	21	63	28
of which town	b	205	28	18	17	24	56	27
	c	-6	-	-	-	3	-7	-1
	d	97,2	100,0	100,0	100,0	114,3	88,9	96,4
Głubczyce	a	1485	46	125	121	281	494	64
	b	1487	46	128	124	289	478	65
	c	2	-	3	3	8	-16	1
	d	100,1	100,0	102,4	102,5	102,8	96,8	101,6
w tym miasto	a	985	19	78	76	142	346	39
of which town	b	979	20	81	79	142	334	38
	c	-6	1	3	3	-	-12	-1
	d	99,4	105,3	103,8	103,9	100,0	96,5	97,4
Kietrz	a	636	34	48	47	109	230	55
	b	615	31	48	47	102	215	56
	c	-21	-3	-	-	-7	-15	1
	d	96,7	91,2	100,0	100,0	93,6	93,5	101,8
w tym miasto	a	403	9	33	32	68	149	29
of which town	b	401	10	33	32	65	143	31
	c	-2	1	-	-	-3	-6	2
	d	99,5	111,1	100,0	100,0	95,6	96,0	106,9
Gmina wiejska: Rural gmina:								
Branice	a	258	14	23	21	48	76	21
	b	261	14	22	20	53	77	19
	c	3	-	-1	-1	5	1	-2
	d	101,2	100,0	95,7	95,2	110,4	101,3	90,5
Powiat namysłowski	a	3228	170	323	310	613	865	210
	b	3184	171	310	297	598	839	219
	c	-44	1	-13	-13	-15	-26	9
	d	98,6	100,6	96,0	95,8	97,6	97,0	104,3
Gmina miejsko-wiejskie: Urban-rural gmina:								
Namysłów	a	2146	74	207	199	369	579	121
	b	2108	72	200	191	356	559	127
	c	-38	-2	-7	-8	-13	-20	6
	d	98,2	97,3	96,6	96,0	96,5	96,5	105,0
w tym miasto	a	1558	20	131	128	234	438	82
of which town	b	1535	22	129	126	227	421	84
	c	-23	2	-2	-2	-7	-17	2
	d	98,5	110,0	98,5	98,4	97,0	96,1	102,4

1 Patrz uwagi ogólne, pkt 12 na str. 8.

1 See general notes, item 12 on page 8.

SYFIKACJI DZIAŁALNOŚCI ORAZ PODREGIONÓW, POWIATÓW I GMIN¹ (cd.)OF ACTIVITIES AS WELL AS BY SUBREGIONS, POWIATS AND GMINAS¹ (cont.)

Of which									
zakwaterowanie i gastronomia ^Δ <i>accommodation and catering^Δ</i>	informacja i komunikacja <i>information and communication</i>	działalność finansowa i ubezpieczeniowa <i>financial and insurance activities</i>	działalność profesjonalna, naukowa i techniczna <i>professional, scientific and technical activities</i>	administrowanie i działalność wspierająca ^Δ <i>administrative and support service activities</i>	opieka zdrowotna i pomoc społeczna <i>human health and social work activities</i>	WYSZCZEGÓLNIENIE <i>SPECIFICATION</i>			
						a	a – 31 XII 2015		
						b	b – 31 XII 2016		
						c	c – przyrost/spadek <i>increase/decrease</i>		
						d	d – 2015=100		
							PODREGION NYSKI (cd.) SUBREGION NYSKI (cont.)		
64	38	102	176	67	147	a Powiat głubczycki		
63	38	103	185	64	152	b			
-1	-	1	9	-3	5	c			
98,4	100,0	101,0	105,1	95,5	103,4	d			
							Gminy miejsko-wiejskie: <i>Urban-rural gminas:</i>		
11	5	12	17	8	8	a Baborów		
11	4	11	16	10	11	b			
-	-1	-1	-1	2	3	c			
100,0	80,0	91,7	94,1	125,0	137,5	d			
7	5	7	16	2	7	a w tym miasto		
7	3	6	15	3	9	b of which town		
-	-2	-1	-1	1	2	c			
100,0	60,0	85,7	93,8	150,0	128,6	d			
31	20	59	110	34	106	a Głubczyce		
28	21	61	117	34	108	b			
-3	1	2	7	-	2	c			
90,3	105,0	103,4	106,4	100,0	101,9	d			
20	11	42	90	21	86	a w tym miasto		
19	12	43	93	20	86	b of which town		
-1	1	1	3	-1	-	c			
95,0	109,1	102,4	103,3	95,2	100,0	d			
18	12	21	33	17	12	a Kietrz		
20	12	22	35	14	11	b			
2	-	1	2	-3	-1	c			
111,1	100,0	104,8	106,1	82,4	91,7	d			
11	9	18	25	9	8	a w tym miasto		
13	9	19	26	8	8	b of which town		
2	-	1	1	-1	-	c			
118,2	100,0	105,6	104,0	88,9	100,0	d			
							Gmina wiejska: <i>Rural gmina:</i>		
4	1	10	16	8	21	a Branice		
4	1	9	17	6	22	b			
-	-	-1	1	-2	1	c			
100,0	100,0	90,0	106,3	75,0	104,8	d			
108	54	90	267	95	178	a Powiat namysłowski		
102	58	90	259	99	179	b			
-6	4	-	-8	4	1	c			
94,4	107,4	100,0	97,0	104,2	100,6	d			
							Gmina miejsko-wiejskie: <i>Urban-rural gmina:</i>		
67	41	66	217	61	145	a Namysłów		
64	45	62	212	64	146	b			
-3	4	-4	-5	3	1	c			
95,5	109,8	93,9	97,7	104,9	100,7	d			
49	32	55	181	47	125	a w tym miasto		
48	33	53	178	48	123	b of which town		
-1	1	-2	-3	1	-2	c			
98,0	103,1	96,4	98,3	102,1	98,4	d			

TABL. 5. OSOBY FIZYCZNE PROWADZĄCE DZIAŁALNOŚĆ GOSPODARCZĄ WEDŁUG SEKCJI POLSKIEJ KŁA
NATURAL PERSONS CONDUCTING ECONOMIC ACTIVITY BY SECTIONS OF THE POLISH CLASSIFICATION

WYSZCZEGÓLNIENIE SPECIFICATION a – 31 XII 2015 b – 31 XII 2016 c – przyrost/spadek increase/decrease d – 2015=100	Ogółem Grand total	W tym						
		rolnictwo, leśnictwo, łowiectwo i rybactwo agriculture, forestry and fishing	przemysł industry		budownic- two construc- tion	handel; naprawa pojazdów samocho- dowych ^Δ trade; repair of motor ve- hicles ^Δ	transport i gospo- darka ma- gazynowa transporta- tion and storage	
			razem total	w tym przetwó- stwo przemy- słowe of which manufac- turing				
PODREGION NYSKI (cd.) SUBREGION NYSKI (cont.)								
Powiat namysłowski (dok.) (cont.)								
Gminy wiejskie: Rural gminas:								
Domaszowice	a	232	23	23	22	55	70	18
	b	226	24	22	21	53	65	17
	c	-6	1	-1	-1	-2	-5	-1
	d	97,4	104,3	95,7	95,5	96,4	92,9	94,4
Pokój	a	332	36	31	31	66	88	33
	b	332	38	27	27	65	87	35
	c	-	2	-4	-4	-1	-1	2
	d	100,0	105,6	87,1	87,1	98,5	98,9	106,1
Świerczów	a	228	17	23	21	51	54	23
	b	238	16	23	21	56	57	25
	c	10	-1	-	-	5	3	2
	d	104,4	94,1	100,0	100,0	109,8	105,6	108,7
Wilków	a	290	20	39	37	72	74	15
	b	280	21	38	37	68	71	15
	c	-10	1	-1	-	-4	-3	-
	d	96,6	105,0	97,4	100,0	94,4	95,9	100,0
Powiat nyski	a	9968	199	965	942	1678	3246	563
	b	9804	199	984	963	1650	3113	570
	c	-164	-	19	21	-28	-133	7
	d	98,4	100,0	102,0	102,2	98,3	95,9	101,2
Gminy miejsko-wiejskie: Urban-rural gminas:								
Glucholazy	a	1644	33	181	176	324	549	83
	b	1630	31	177	172	322	540	85
	c	-14	-2	-4	-4	-2	-9	2
	d	99,1	93,9	97,8	97,7	99,4	98,4	102,4
w tym miasto	a	1020	9	104	102	175	357	44
of which town	b	1010	9	103	101	172	350	45
	c	-10	-	-1	-1	-3	-7	1
	d	99,0	100,0	99,0	99,0	98,3	98,0	102,3
Korfantów	a	425	25	40	38	91	131	21
	b	429	26	45	43	93	129	25
	c	4	1	5	5	2	-2	4
	d	100,9	104,0	112,5	113,2	102,2	98,5	119,0
w tym miasto	a	114	1	13	13	20	45	3
of which town	b	120	1	15	15	23	45	5
	c	6	-	2	2	3	-	2
	d	105,3	100,0	115,4	115,4	115,0	100,0	166,7
Nysa	a	4941	43	435	425	656	1613	280
	b	4824	43	441	432	643	1523	275
	c	-117	-	6	7	-13	-90	-5
	d	97,6	100,0	101,4	101,6	98,0	94,4	98,2
w tym miasto	a	4024	23	329	321	487	1320	217
of which town	b	3930	23	333	326	483	1250	213
	c	-94	-	4	5	-4	-70	-4
	d	97,7	100,0	101,2	101,6	99,2	94,7	98,2

1 Patrz uwagi ogólne, pkt 12 na str. 8.

1 See general notes, item 12 on page 8.

SYFIKACJI DZIAŁALNOŚCI ORAZ PODREGIONÓW, POWIATÓW I GMIN¹ (cd.)OF ACTIVITIES AS WELL AS BY SUBREGIONS, POWIATS AND GMINAS¹ (cont.)

Of which									
zakwaterowanie i gastronomia ^Δ <i>accommodation and catering^Δ</i>	informacja i komunikacja <i>information and communication</i>	działalność finansowa i ubezpieczeniowa <i>financial and insurance activities</i>	działalność profesjonalna, naukowa i techniczna <i>professional, scientific and technical activities</i>	administracja i działalność wspierająca ^Δ <i>administrative and support service activities</i>	opieka zdrowotna i pomoc społeczna <i>human health and social work activities</i>	WYSZCZEGÓLNIENIE <i>SPECIFICATION</i>			
						a	a – 31 XII 2015		
						b	b – 31 XII 2016		
						c	c – przyrost/spadek <i>increase/decrease</i>		
						d	d – 2015=100		
							PODREGION NYSKI (cd.)		
							SUBREGION NYSKI (cont.)		
							Powiat namysłowski (dok.) (cont.)		
							Gminy wiejskie: <i>Rural gminas:</i>		
5	2	4	6	5	10	a Domaszowice		
4	2	6	6	6	10	b			
-1	-	2	-	1	-	c			
80,0	100,0	150,0	100,0	120,0	100,0	d			
8	5	11	15	12	7	a Pokój		
7	4	12	15	12	9	b			
-1	-1	1	-	-	2	c			
87,5	80,0	109,1	100,0	100,0	128,6	d			
16	2	8	13	8	8	a Świerczów		
15	2	7	12	9	8	b			
-1	-	-1	-1	1	-	c			
93,8	100,0	87,5	92,3	112,5	100,0	d			
12	4	1	16	9	8	a Wilków		
12	5	3	14	8	6	b			
-	1	2	-2	-1	-2	c			
100,0	125,0	3 razy	87,5	88,9	75,0	d			
342	206	398	792	265	531	a Powiat nyski		
345	202	376	786	269	549	b			
3	-4	-22	-6	4	18	c			
100,9	98,1	94,5	99,2	101,5	103,4	d			
							Gminy miejsko-wiejskie: <i>Urban-rural gminas:</i>		
71	28	58	104	36	89	a Glucholazy		
71	25	58	103	42	90	b			
-	-3	-	-1	6	1	c			
100,0	89,3	100,0	99,0	116,7	101,1	d			
38	23	44	74	21	67	a w tym miasto		
40	20	44	70	25	67	b	<i>of which town</i>		
2	-3	-	-4	4	-	c			
105,3	87,0	100,0	94,6	119,0	100,0	d			
7	5	14	23	13	22	a Korfantów		
6	6	13	22	14	21	b			
-1	1	-1	-1	1	-1	c			
85,7	120,0	92,9	95,7	107,7	95,5	d			
2	2	1	5	3	11	a w tym miasto		
2	2	-	5	3	11	b	<i>of which town</i>		
-	-	-1	-	-	-	c			
100,0	100,0	x	100,0	100,0	100,0	d			
149	131	244	483	132	317	a Nysa		
157	124	232	486	127	328	b			
8	-7	-12	3	-5	11	c			
105,4	94,7	95,1	100,6	96,2	103,5	d			
108	119	222	423	114	266	a w tym miasto		
114	115	209	423	110	272	b	<i>of which town</i>		
6	-4	-13	-	-4	6	c			
105,6	96,6	94,1	100,0	96,5	102,3	d			

TABL. 5. OSOBY FIZYCZNE PROWADZĄCE DZIAŁALNOŚĆ GOSPODARCZĄ WEDŁUG SEKCJI POLSKIEJ KLA
NATURAL PERSONS CONDUCTING ECONOMIC ACTIVITY BY SECTIONS OF THE POLISH CLASSIFICATION

WYSZCZEGÓLNIENIE SPECIFICATION a – 31 XII 2015 b – 31 XII 2016 c – przyrost/spadek increase/decrease d – 2015=100	Ogółem Grand total	W tym						
		rolnictwo, leśnictwo, łowiectwo i rybactwo agriculture, forestry and fishing	przemysł industry		budownic- two construc- tion	handel; naprawa pojazdów samochod- owych ^Δ trade; repair of motor ve- hicles ^Δ	transport i gospo- darka ma- gazynowa transporta- tion and storage	
			razem total	w tym przetwór- stwo przemy- słowe of which manufac- turing				
PODREGION NYSKI (cd.) SUBREGION NYSKI (cont.)								
Gminy miejsko-wiejskie: (dok.) Urban-rural gminas: (cont.)								
Otmuchów	a	908	31	90	88	208	252	48
	b	900	33	88	87	202	246	50
	c	-8	2	-2	-1	-6	-6	2
	d	99,1	106,5	97,8	98,9	97,1	97,6	104,2
w tym miasto	a	401	3	40	39	69	121	17
of which town	b	390	6	40	39	66	119	17
	c	-11	3	-	-	-3	-2	-
	d	97,3	200,0	100,0	100,0	95,7	98,3	100,0
Paczków	a	919	14	96	95	156	328	54
	b	897	13	98	97	153	315	55
	c	-22	-1	2	2	-3	-13	1
	d	97,6	92,9	102,1	102,1	98,1	96,0	101,9
w tym miasto	a	643	7	53	53	100	248	39
of which town	b	627	7	56	56	96	239	40
	c	-16	-	3	3	-4	-9	1
	d	97,5	100,0	105,7	105,7	96,0	96,4	102,6
Gminy wiejskie: Rural gminas:								
Kamiennik	a	178	12	14	14	34	74	8
	b	180	13	17	17	30	73	9
	c	2	1	3	3	-4	-1	1
	d	101,1	108,3	121,4	121,4	88,2	98,6	112,5
Łambinowice	a	399	18	51	48	81	138	25
	b	409	18	57	54	82	135	24
	c	10	-	6	6	1	-3	-1
	d	102,5	100,0	111,8	112,5	101,2	97,8	96,0
Pakosławice	a	243	13	30	30	46	71	18
	b	231	15	31	31	45	67	18
	c	-12	2	1	1	-1	-4	-
	d	95,1	115,4	103,3	103,3	97,8	94,4	100,0
Skoroszyce	a	311	10	28	28	82	90	26
	b	304	7	30	30	80	85	29
	c	-7	-3	2	2	-2	-5	3
	d	97,7	70,0	107,1	107,1	97,6	94,4	111,5
Powiat prudnicki	a	3123	145	333	325	533	918	155
	b	3116	144	335	328	533	916	163
	c	-7	-1	2	3	-	-2	8
	d	99,8	99,3	100,6	100,9	100,0	99,8	105,2
Gminy miejsko-wiejskie: Urban-rural gminas:								
Biała	a	540	50	68	64	131	141	22
	b	554	48	67	63	136	143	25
	c	14	-2	-1	-1	5	2	3
	d	102,6	96,0	98,5	98,4	103,8	101,4	113,6
w tym miasto	a	163	10	18	16	28	54	4
of which town	b	169	10	19	17	31	54	5
	c	6	-	1	1	3	-	1
	d	103,7	100,0	105,6	106,3	110,7	100,0	125,0

1 Patrz uwagi ogólne, pkt 12 na str. 8.

1 See general notes, item 12 on page 8.

SYFIKACJI DZIAŁALNOŚCI ORAZ PODREGIONÓW, POWIATÓW I GMIN¹ (cd.)OF ACTIVITIES AS WELL AS BY SUBREGIONS, POWIATS AND GMINAS¹ (cont.)

Of which							
zakwaterowanie i gastronomia ^Δ <i>accommodation and catering^Δ</i>	informacja i komunikacja <i>information and communication</i>	działalność finansowa i ubezpieczeniowa <i>financial and insurance activities</i>	działalność profesjonalna, naukowa i techniczna <i>professional, scientific and technical activities</i>	administracja i działalność wspierająca ^Δ <i>administrative and support service activities</i>	opieka zdrowotna i pomoc społeczna <i>human health and social work activities</i>		WYSZCZEGÓLNIENIE <i>SPECIFICATION</i> a – 31 XII 2015 b – 31 XII 2016 c – przyrost/spadek <i>increase/decrease</i> d – 2015=100
							PODREGION NYSKI (cd.) SUBREGION NYSKI (cont.) Gminy miejsko-wiejskie: (dok.) <i>Urban-rural gminas: (cont.)</i>
43	12	28	66	35	30	a Otmuchów
43	14	25	69	32	37	b	
–	2	–3	3	–3	7	c	
100,0	116,7	89,3	104,5	91,4	123,3	d	
27	9	16	35	11	18	a w tym miasto
26	8	14	34	8	21	b of which town
–1	–1	–2	–1	–3	3	c	
96,3	88,9	87,5	97,1	72,7	116,7	d	
35	17	27	62	25	42	a Paczków
34	18	24	57	27	40	b	
–1	1	–3	–5	2	–2	c	
97,1	105,9	88,9	91,9	108,0	95,2	d	
23	13	20	39	17	32	a w tym miasto
24	13	17	35	17	30	b of which town
1	–	–3	–4	–	–2	c	
104,3	100,0	85,0	89,7	100,0	93,8	d	
							Gminy wiejskie: <i>Rural gminas:</i>
3	2	2	9	3	2	a Kamiennik
3	2	1	8	5	3	b	
–	–	–1	–1	2	1	c	
100,0	100,0	50,0	88,9	166,7	150,0	d	
9	2	14	18	12	11	a Łambinowice
8	4	13	18	14	14	b	
–1	2	–1	–	2	3	c	
88,9	200,0	92,9	100,0	116,7	127,3	d	
7	4	5	13	6	10	a Pakosławice
7	4	5	8	5	8	b	
–	–	–	–5	–1	–2	c	
100,0	100,0	100,0	61,5	83,3	80,0	d	
18	5	6	14	3	8	a Skoroszyce
16	5	5	15	3	8	b	
–2	–	–1	1	–	–	c	
88,9	100,0	83,3	107,1	100,0	100,0	d	
125	55	95	260	100	174	a Powiat prudnicki
119	51	96	256	96	174	b	
–6	–4	1	–4	–4	–	c	
95,2	92,7	101,1	98,5	96,0	100,0	d	
							Gminy miejsko-wiejskie: <i>Urban-rural gminas:</i>
26	5	7	27	12	21	a Biała
27	6	8	28	12	24	b	
1	1	1	1	–	3	c	
103,8	120,0	114,3	103,7	100,0	114,3	d	
7	2	4	10	3	11	a w tym miasto
8	2	4	10	3	13	b of which town
1	–	–	–	–	2	c	
114,3	100,0	100,0	100,0	100,0	118,2	d	

TABL. 5. OSOBY FIZYCZNE PROWADZĄCE DZIAŁALNOŚĆ GOSPODARCZĄ WEDŁUG SEKCJI POLSKIEJ KLA
NATURAL PERSONS CONDUCTING ECONOMIC ACTIVITY BY SECTIONS OF THE POLISH CLASSIFICATION

WYSZCZEGÓLNIENIE <i>SPECIFICATION</i>	Ogółem <i>Grand total</i>	W tym					
		rolnictwo, leśnictwo, łowiectwo i rybactwo <i>agriculture, forestry and fishing</i>	przemysł <i>industry</i>		budownic- two <i>construc- tion</i>	handel; naprawa pojazdów samochodowych ^Δ <i>trade; repair of motor ve- hicles^Δ</i>	transport i gospo- darka ma- gazynowa <i>transporta- tion and storage</i>
			razem <i>total</i>	w tym przetwó- rstwo przemy- słowe <i>of which manufac- turing</i>			
PODREGION NYSKI (dok.) SUBREGION NYSKI (cont.) Powiat prudnicki (dok.) (cont.) Gminy miejsko-wiejskie: (dok.) <i>Urban-rural gminas: (cont.)</i>							
Głogówek	a 809	42	98	98	154	231	56
	b 803	40	101	101	155	227	56
	c -6	-2	3	3	1	-4	-
	d 99,3	95,2	103,1	103,1	100,6	98,3	100,0
w tym miasto	a 437	6	42	42	74	135	25
<i>of which town</i>	b 430	4	43	43	73	133	26
	c -7	-2	1	1	-1	-2	1
	d 98,4	66,7	102,4	102,4	98,6	98,5	104,0
Prudnik	a 1575	38	143	139	207	483	69
	b 1547	42	142	139	196	480	72
	c -28	4	-1	-	-11	-3	3
	d 98,2	110,5	99,3	100,0	94,7	99,4	104,3
w tym miasto	a 1269	20	104	102	143	415	49
<i>of which town</i>	b 1251	21	107	106	138	415	50
	c -18	1	3	4	-5	-	1
	d 98,6	105,0	102,9	103,9	96,5	100,0	102,0
Gmina wiejska: <i>Rural gmina:</i>							
Lubrza	a 199	15	24	24	41	63	8
	b 212	14	25	25	46	66	10
	c 13	-1	1	1	5	3	2
	d 106,5	93,3	104,2	104,2	112,2	104,8	125,0
PODREGION OPOLSKI	a 45192	1217	4547	4406	7115	11803	2905
SUBREGION OPOLSKI	b 44683	1197	4540	4411	7000	11444	2942
	c -509	-20	-7	5	-115	-359	37
	d 98,9	98,4	99,8	100,1	98,4	97,0	101,3
Powiat kędzierzyńsko-kozielski	a 6223	127	599	576	884	1823	419
	b 6108	129	583	563	868	1776	409
	c -115	2	-16	-13	-16	-47	-10
	d 98,2	101,6	97,3	97,7	98,2	97,4	97,6
Gmina miejska: <i>Urban gmina:</i>							
Kędzierzyn-Koźle	a 4594	35	412	400	596	1380	297
	b 4497	34	401	389	581	1337	296
	c -97	-1	-11	-11	-15	-43	-1
	d 97,9	97,1	97,3	97,3	97,5	96,9	99,7
Gminy wiejskie: <i>Rural gminas:</i>							
Bierawa	a 386	24	39	36	60	102	28
	b 382	24	36	35	65	100	23
	c -4	-	-3	-1	5	-2	-5
	d 99,0	100,0	92,3	97,2	108,3	98,0	82,1
Cisek	a 262	15	46	44	47	62	24
	b 243	14	41	39	42	62	24
	c -19	-1	-5	-5	-5	-	-
	d 92,7	93,3	89,1	88,6	89,4	100,0	100,0
Pawłowiczki	a 334	26	28	28	57	95	30
	b 327	26	30	30	50	100	27
	c -7	-	2	2	-7	5	-3
	d 97,9	100,0	107,1	107,1	87,7	105,3	90,0
Polska Cerekiew	a 156	7	17	17	28	48	3
	b 153	8	15	15	25	45	4
	c -3	1	-2	-2	-3	-3	1
	d 98,1	114,3	88,2	88,2	89,3	93,8	133,3

1 Patrz uwagi ogólne, pkt 12 na str. 8.

1 See general notes, item 12 on page 8.

SYFIKACJI DZIAŁALNOŚCI ORAZ PODREGIONÓW, POWIATÓW I GMIN¹ (cd.)OF ACTIVITIES AS WELL AS BY SUBREGIONS, POWIATS AND GMINAS¹ (cont.)

Of which							WYSZCZEGÓLNIENIE SPECIFICATION
zakwaterowanie i gastronomia ^Δ <i>accommodation and catering^Δ</i>	informacja i komunikacja <i>information and communication</i>	działalność finansowa i ubezpieczeniowa <i>financial and insurance activities</i>	działalność profesjonalna, naukowa i techniczna <i>professional, scientific and technical activities</i>	administracja i działalność wspierająca ^Δ <i>administrative and support service activities</i>	opieka zdrowotna i pomoc społeczna <i>human health and social work activities</i>		
							PODREGION NYSKI (dok.) SUBREGION NYSKI (cont.) Powiat prudnicki (dok.) (cont.) Gminy miejsko-wiejskie: (dok.) <i>Urban-rural gminas: (cont.)</i>
30	12	25	66	20	25	a Głogówek
31	11	25	62	19	26	b	
1	-1	-	-4	-1	1	c	
103,3	91,7	100,0	93,9	95,0	104,0	d	
19	7	15	51	8	22	a w tym miasto
20	6	15	49	8	22	b	<i>of which town</i>
1	-1	-	-2	-	-	c	
105,3	85,7	100,0	96,1	100,0	100,0	d	
64	35	59	157	60	122	a Prudnik
56	32	56	156	56	118	b	
-8	-3	-3	-1	-4	-4	c	
87,5	91,4	94,9	99,4	93,3	96,7	d	
50	33	50	130	46	112	a w tym miasto
43	29	44	127	43	112	b	<i>of which town</i>
-7	-4	-6	-3	-3	-	c	
86,0	87,9	88,0	97,7	93,5	100,0	d	
							Gmina wiejska: <i>Rural gmina:</i>
5	3	4	10	8	6	a Lubrza
5	2	7	10	9	6	b	
-	-1	3	-	1	-	c	
100,0	66,7	175,0	100,0	112,5	100,0	d	
1495	1110	1898	4862	1531	2618	a PODREGION OPOLSKI
1449	1133	1824	4876	1524	2709	b	SUBREGION OPOLSKI
-46	23	-74	14	-7	91	c	
96,9	102,1	96,1	100,3	99,5	103,5	d	
233	119	237	628	199	399	a Powiat kędzierzyńsko-kozielski
227	117	224	623	195	414	b	
-6	-2	-13	-5	-4	15	c	
97,4	98,3	94,5	99,2	98,0	103,8	d	
							Gmina miejska: <i>Urban gmina:</i>
163	103	189	517	144	330	a Kędzierzyn-Koźle
158	99	178	514	139	338	b	
-5	-4	-11	-3	-5	8	c	
96,9	96,1	94,2	99,4	96,5	102,4	d	
							Gminy wiejskie: <i>Rural gminas:</i>
15	3	8	37	12	22	a Bierawa
13	5	9	36	12	24	b	
-2	2	1	-1	-	2	c	
86,7	166,7	112,5	97,3	100,0	109,1	d	
9	2	5	18	7	10	a Cisek
11	2	3	18	5	11	b	
2	-	-2	-	-2	1	c	
122,2	100,0	60,0	100,0	71,4	110,0	d	
18	4	13	19	11	7	a Pawłowiczki
17	4	12	19	10	8	b	
-1	-	-1	-	-1	1	c	
94,4	100,0	92,3	100,0	90,9	114,3	d	
10	2	10	8	6	8	a Polska Cerekiew
9	3	9	8	8	8	b	
-1	1	-1	-	2	-	c	
90,0	150,0	90,0	100,0	133,3	100,0	d	

TABL. 5. OSOBY FIZYCZNE PROWADZĄCE DZIAŁALNOŚĆ GOSPODARCZĄ WEDŁUG SEKCJI POLSKIEJ KLA
NATURAL PERSONS CONDUCTING ECONOMIC ACTIVITY BY SECTIONS OF THE POLISH CLASSIFICATION

WYSZCZEGÓLNIENIE <i>SPECIFICATION</i>		Ogółem <i>Grand total</i>	W tym					
			rolnictwo, leśnictwo, łowiectwo i rybactwo <i>agriculture, forestry and fishing</i>	przemysł <i>industry</i>		budownic- two <i>construc- tion</i>	handel; naprawa pojazdów samochodowych ^Δ <i>trade; repair of motor vehicles^Δ</i>	transport i gospo- darka ma- gazynowa <i>transporta- tion and storage</i>
				razem <i>total</i>	w tym przetwó- rstwo przemy- słowe <i>of which manufac- turing</i>			
PODREGION OPOLSKI (cd.) SUBREGION OPOLSKI (cont.)								
Powiat kędzierzyńsko-kozielski (dok.) (cont.)								
Gminy wiejskie: (dok.) <i>Rural gminas: (cont.)</i>								
Reńska Wieś	a	491	20	57	51	96	136	37
	b	506	23	60	55	105	132	35
	c	15	3	3	4	9	-4	-2
	d	103,1	115,0	105,3	107,8	109,4	97,1	94,6
Powiat kluczborski	a	4539	164	516	500	804	1309	287
	b	4424	151	505	490	781	1234	295
	c	-115	-13	-11	-10	-23	-75	8
	d	97,5	92,1	97,9	98,0	97,1	94,3	102,8
Gminy miejsko-wiejskie: <i>Urban-rural gminas:</i>								
Byczyna.....	a	559	26	67	61	102	148	55
	b	536	24	65	60	97	140	58
	c	-23	-2	-2	-1	-5	-8	3
	d	95,9	92,3	97,0	98,4	95,1	94,6	105,5
w tym miasto	a	296	5	33	30	36	90	27
<i>of which town</i>	b	289	4	36	33	35	86	29
	c	-7	-1	3	3	-1	-4	2
	d	97,6	80,0	109,1	110,0	97,2	95,6	107,4
Kluczbork	a	2864	59	322	316	428	867	147
	b	2806	56	315	308	413	819	153
	c	-58	-3	-7	-8	-15	-48	6
	d	98,0	94,9	97,8	97,5	96,5	94,5	104,1
w tym miasto	a	2047	10	202	198	256	658	105
<i>of which town</i>	b	1978	11	197	192	241	611	106
	c	-69	1	-5	-6	-15	-47	1
	d	96,6	110,0	97,5	97,0	94,1	92,9	101,0
Wolczyn	a	795	35	97	94	188	218	75
	b	764	32	92	90	185	206	70
	c	-31	-3	-5	-4	-3	-12	-5
	d	96,1	91,4	94,8	95,7	98,4	94,5	93,3
w tym miasto	a	402	3	49	48	85	120	29
<i>of which town</i>	b	397	4	49	48	85	113	28
	c	-5	1	-	-	-	-7	-1
	d	98,8	133,3	100,0	100,0	100,0	94,2	96,6
Gmina wiejska: <i>Rural gmina:</i>								
Lasowice Wielkie	a	321	44	30	29	86	76	10
	b	318	39	33	32	86	69	14
	c	-3	-5	3	3	-	-7	4
	d	99,1	88,6	110,0	110,3	100,0	90,8	140,0

1 Patrz uwagi ogólne, pkt 12 na str. 8.

1 See general notes, item 12 on page 8.

SYFIKACJI DZIAŁALNOŚCI ORAZ PODREGIONÓW, POWIATÓW I GMIN¹ (cd.)OF ACTIVITIES AS WELL AS BY SUBREGIONS, POWIATS AND GMINAS¹ (cont.)

Of which									
zakwaterowanie i gastronomia ^Δ <i>accommodation and catering^Δ</i>	informacja i komunikacja <i>information and communication</i>	działalność finansowa i ubezpieczeniowa <i>financial and insurance activities</i>	działalność profesjonalna, naukowa i techniczna <i>professional, scientific and technical activities</i>	administracja i działalność wspierająca ^Δ <i>administrative and support service activities</i>	opieka zdrowotna i pomoc społeczna <i>human health and social work activities</i>	WYSZCZEGÓLNIENIE <i>SPECIFICATION</i>			
						a – 31 XII 2015 b – 31 XII 2016 c – przyrost/spadek <i>increase/decrease</i> d – 2015=100			
							PODREGION OPOLSKI (cd.) SUBREGION OPOLSKI (cont.)		
							Powiat kędzierzyńsko-kozielski (dok.) (cont.)		
							Gminy wiejskie: (dok.) <i>Rural gminas: (cont.)</i>		
18	5	12	29	19	22	a Reńska Wieś		
19	4	13	28	21	25	b			
1	-1	1	-1	2	3	c			
105,6	80,0	108,3	96,6	110,5	113,6	d			
133	74	168	387	119	236	a Powiat kluczborski		
128	77	163	385	114	245	b			
-5	3	-5	-2	-5	9	c			
96,2	104,1	97,0	99,5	95,8	103,8	d			
							Gminy miejsko-wiejskie: <i>Urban-rural gminas:</i>		
29	10	28	43	11	14	a Buczyna		
25	13	27	39	12	12	b			
-4	3	-1	-4	1	-2	c			
86,2	130,0	96,4	90,7	109,1	85,7	d			
18	9	17	28	6	9	a w tym miasto		
15	12	16	25	7	8	b	<i>of which town</i>		
-3	3	-1	-3	1	-1	c			
83,3	133,3	94,1	89,3	116,7	88,9	d			
77	56	120	275	84	187	a Kluczbork		
75	54	117	278	81	192	b			
-2	-2	-3	3	-3	5	c			
97,4	96,4	97,5	101,1	96,4	102,7	d			
52	46	97	227	57	144	a w tym miasto		
50	44	94	226	53	147	b	<i>of which town</i>		
-2	-2	-3	-1	-4	3	c			
96,2	95,7	96,9	99,6	93,0	102,1	d			
19	4	16	51	14	21	a Wolczyn		
19	6	15	51	12	24	b			
-	2	-1	-	-2	3	c			
100,0	150,0	93,8	100,0	85,7	114,3	d			
11	1	10	39	4	12	a w tym miasto		
13	2	9	40	3	14	b	<i>of which town</i>		
2	1	-1	1	-1	2	c			
118,2	200,0	90,0	102,6	75,0	116,7	d			
							Gmina wiejska: <i>Rural gmina:</i>		
8	4	4	18	10	14	a Lasowice Wielkie		
9	4	4	17	9	17	b			
1	-	-	-1	-1	3	c			
112,5	100,0	100,0	94,4	90,0	121,4	d			

TABL. 5. OSOBY FIZYCZNE PROWADZĄCE DZIAŁALNOŚĆ GOSPODARCZĄ WEDŁUG SEKCJI POLSKIEJ KLA
NATURAL PERSONS CONDUCTING ECONOMIC ACTIVITY BY SECTIONS OF THE POLISH CLASSIFICATION

WYSZCZEGÓLNIENIE SPECIFICATION a – 31 XII 2015 b – 31 XII 2016 c – przyrost/spadek increase/decrease d – 2015=100	Ogółem Grand total	W tym						
		rolnictwo, leśnictwo, łowiectwo i rybactwo agriculture, forestry and fishing	przemysł industry		budownic- two construc- tion	handel; naprawa pojazdów samochod- owych ^Δ trade; repair of motor ve- hicles ^Δ	transport i gospo- darka ma- gazynowa transporta- tion and storage	
			razem total	w tym przetwó- stwo przemy- słowe of which manufac- turing				
PODREGION OPOLSKI (cd.) SUBREGION OPOLSKI (cont.)								
Powiat krapkowicki	a	3541	81	370	359	650	921	185
	b	3506	77	364	352	653	905	194
	c	-35	-4	-6	-7	3	-16	9
	d	99,0	95,1	98,4	98,1	100,5	98,3	104,9
Gminy miejsko-wiejskie: Urban-rural gminas:								
Gogolin	a	637	14	69	67	123	157	30
	b	645	14	67	65	124	159	34
	c	8	–	-2	-2	1	2	4
	d	101,3	100,0	97,1	97,0	100,8	101,3	113,3
w tym miasto	a	401	8	39	37	75	97	18
of which town	b	405	8	35	34	77	99	20
	c	4	–	-4	-3	2	2	2
	d	101,0	100,0	89,7	91,9	102,7	102,1	111,1
Krapkowice	a	1549	23	132	128	249	453	101
	b	1538	23	138	134	251	448	100
	c	-11	–	6	6	2	-5	-1
	d	99,3	100,0	104,5	104,7	100,8	98,9	99,0
w tym miasto	a	1240	10	92	88	181	368	82
of which town	b	1227	11	98	94	179	365	80
	c	-13	1	6	6	-2	-3	-2
	d	99,0	110,0	106,5	106,8	98,9	99,2	97,6
Zdzieszowice	a	775	11	82	80	116	201	34
	b	744	8	77	74	118	188	40
	c	-31	-3	-5	-6	2	-13	6
	d	96,0	72,7	93,9	92,5	101,7	93,5	117,6
w tym miasto	a	571	3	53	52	76	161	24
of which town	b	541	1	48	47	77	149	28
	c	-30	-2	-5	-5	1	-12	4
	d	94,7	33,3	90,6	90,4	101,3	92,5	116,7
Gminy wiejskie: Rural gminas:								
Strzeleczyki	a	340	27	60	57	85	59	11
	b	340	26	57	54	84	58	11
	c	–	-1	-3	-3	-1	-1	–
	d	100,0	96,3	95,0	94,7	98,8	98,3	100,0
Walce	a	240	6	27	27	77	51	9
	b	239	6	25	25	76	52	9
	c	-1	–	-2	-2	-1	1	–
	d	99,6	100,0	92,6	92,6	98,7	102,0	100,0

1 Patrz uwagi ogólne, pkt 12 na str. 8.

1 See general notes, item 12 on page 8.

SYFIKACJI DZIAŁALNOŚCI ORAZ PODREGIONÓW, POWIATÓW I GMIN¹ (cd.)OF ACTIVITIES AS WELL AS BY SUBREGIONS, POWIATS AND GMINAS¹ (cont.)

Of which						WYSZCZEGÓLNIENIE SPECIFICATION a – 31 XII 2015 b – 31 XII 2016 c – przyrost/spadek increase/decrease d – 2015=100
zakwaterowanie i gastronomia ^Δ <i>accommodation and catering^Δ</i>	informacja i komunikacja <i>information and communication</i>	działalność finansowa i ubezpieczeniowa <i>financial and insurance activities</i>	działalność profesjonalna, naukowa i techniczna <i>professional, scientific and technical activities</i>	administrowanie i działalność wspierająca ^Δ <i>administrative and support service activities</i>	opieka zdrowotna i pomoc społeczna <i>human health and social work activities</i>	
						PODREGION OPOLSKI (cd.) SUBREGION OPOLSKI (cont.)
156	75	128	307	134	196	a Powiat krapkowicki
141	74	124	308	133	197	b
-15	-1	-4	1	-1	1	c
90,4	98,7	96,9	100,3	99,3	100,5	d
						Gminy miejsko-wiejskie: Urban-rural gminas:
38	9	23	50	20	44	a Gogolin
33	9	22	52	19	45	b
-5	-	-1	2	-1	1	c
86,8	100,0	95,7	104,0	95,0	102,3	d
21	4	13	38	14	35	a w tym miasto
21	4	13	38	12	37	b of which town
-	-	-	-	-2	2	c
100,0	100,0	100,0	100,0	85,7	105,7	d
53	41	59	146	58	87	a Krapkowice
45	39	56	148	60	90	b
-8	-2	-3	2	2	3	c
84,9	95,1	94,9	101,4	103,4	103,4	d
44	34	56	129	45	81	a w tym miasto
40	32	53	130	43	82	b of which town
-4	-2	-3	1	-2	1	c
90,9	94,1	94,6	100,8	95,6	101,2	d
44	21	33	72	38	39	a Zdzeszowice
42	20	32	67	32	38	b
-2	-1	-1	-5	-6	-1	c
95,5	95,2	97,0	93,1	84,2	97,4	d
33	18	28	56	25	32	a w tym miasto
31	17	27	53	19	32	b of which town
-2	-1	-1	-3	-6	-	c
93,9	94,4	96,4	94,6	76,0	100,0	d
						Gminy wiejskie: Rural gminas:
16	1	9	21	8	16	a Strzelczki
16	1	10	23	11	16	b
-	-	1	2	3	-	c
100,0	100,0	111,1	109,5	137,5	100,0	d
5	3	4	18	10	10	a Walce
5	5	4	18	11	8	b
-	2	-	-	1	-2	c
100,0	166,7	100,0	100,0	110,0	80,0	d

TABL. 5. OSOBY FIZYCZNE PROWADZĄCE DZIAŁALNOŚĆ GOSPODARCZĄ WEDŁUG SEKCJI POLSKIEJ KLA
NATURAL PERSONS CONDUCTING ECONOMIC ACTIVITY BY SECTIONS OF THE POLISH CLASSIFICATION

WYSZCZEGÓLNIENIE SPECIFICATION a – 31 XII 2015 b – 31 XII 2016 c – przyrost/spadek increase/decrease d – 2015=100	Ogółem Grand total	W tym						
		rolnictwo, leśnictwo, łowiectwo i rybactwo agriculture, forestry and fishing	przemysł industry		budownic- two construc- tion	handel; naprawa pojazdów samochod- owych ^Δ trade; repair of motor ve- hicles ^Δ	transport i gospo- darka ma- gazynowa transporta- tion and storage	
			razem total	w tym przetwó- stwo przemy- słowe of which manufac- turing				
PODREGION OPOLSKI (cd.) SUBREGION OPOLSKI (cont.)								
Powiat oleski	a	4359	238	600	584	749	1244	212
	b	4307	231	617	602	737	1212	215
	c	-52	-7	17	18	-12	-32	3
	d	98,8	97,1	102,8	103,1	98,4	97,4	101,4
Gminy miejsko-wiejskie: Urban-rural gminas:								
Dobrodzień	a	583	34	146	146	80	150	37
	b	577	33	149	149	79	150	36
	c	-6	-1	3	3	-1	-	-1
	d	99,0	97,1	102,1	102,1	98,8	100,0	97,3
w tym miasto	a	271	6	84	84	28	67	14
of which town	b	268	5	85	85	23	69	14
	c	-3	-1	1	1	-5	2	-
	d	98,9	83,3	101,2	101,2	82,1	103,0	100,0
Gorzów Śląski	a	352	31	33	33	65	102	22
	b	343	32	33	33	61	102	21
	c	-9	1	-	-	-4	-	-1
	d	97,4	103,2	100,0	100,0	93,8	100,0	95,5
w tym miasto	a	176	8	9	9	34	59	9
of which town	b	169	8	9	9	31	57	7
	c	-7	-	-	-	-3	-2	-2
	d	96,0	100,0	100,0	100,0	91,2	96,6	77,8
Olesno	a	1444	63	144	133	272	351	58
	b	1409	57	143	133	275	325	54
	c	-35	-6	-1	-	3	-26	-4
	d	97,6	90,5	99,3	100,0	101,1	92,6	93,1
w tym miasto	a	983	16	86	80	142	255	40
of which town	b	945	13	85	80	140	228	37
	c	-38	-3	-1	-	-2	-27	-3
	d	96,1	81,3	98,8	100,0	98,6	89,4	92,5
Praszka	a	1041	25	150	148	131	379	55
	b	1039	26	156	154	124	378	61
	c	-2	1	6	6	-7	-1	6
	d	99,8	104,0	104,0	104,1	94,7	99,7	110,9
w tym miasto	a	679	12	85	84	80	254	24
of which town	b	662	12	88	87	72	249	28
	c	-17	-	3	3	-8	-5	4
	d	97,5	100,0	103,5	103,6	90,0	98,0	116,7
Gminy wiejskie: Rural gminas:								
Radłów	a	232	30	28	28	65	51	7
	b	230	29	29	29	65	50	8
	c	-2	-1	1	1	-	-1	1
	d	99,1	96,7	103,6	103,6	100,0	98,0	114,3
Rudniki	a	553	29	75	74	109	187	24
	b	550	29	82	81	105	183	26
	c	-3	-	7	7	-4	-4	2
	d	99,5	100,0	109,3	109,5	96,3	97,9	108,3
Zębowice	a	154	26	24	22	27	24	9
	b	159	25	25	23	28	24	9
	c	5	-1	1	1	1	-	-
	d	103,2	96,2	104,2	104,5	103,7	100,0	100,0

1 Patrz uwagi ogólne, pkt 12 na str. 8.

1 See general notes, item 12 on page 8.

SYFIKACJI DZIAŁALNOŚCI ORAZ PODREGIONÓW, POWIATÓW I GMIN¹ (cd.)OF ACTIVITIES AS WELL AS BY SUBREGIONS, POWIATS AND GMINAS¹ (cont.)

Of which							
zakwaterowanie i gastronomia ^Δ <i>accommodation and catering^Δ</i>	informacja i komunikacja <i>information and communication</i>	działalność finansowa i ubezpieczeniowa <i>financial and insurance activities</i>	działalność profesjonalna, naukowa i techniczna <i>professional, scientific and technical activities</i>	administrowanie i działalność wspierająca ^Δ <i>administrative and support service activities</i>	opieka zdrowotna i pomoc społeczna <i>human health and social work activities</i>		WYSZCZEGÓLNIENIE <i>SPECIFICATION</i> a – 31 XII 2015 b – 31 XII 2016 c – przyrost/spadek <i>increase/decrease</i> d – 2015=100
PODREGION OPOLSKI (cd.)							
SUBREGION OPOLSKI (cont.)							
116	77	130	298	133	219	a Powiat oleski
113	75	122	300	131	224	b	
-3	-2	-8	2	-2	5	c	
97,4	97,4	93,8	100,7	98,5	102,3	d	
Gminy miejsko-wiejskie: <i>Urban-rural gminas:</i>							
..... Dobrodzień							
20	6	16	27	13	20	a	
19	4	12	29	12	19	b	
-1	-2	-4	2	-1	-1	c	
95,0	66,7	75,0	107,4	92,3	95,0	d	
7	3	10	19	6	12	a w tym miasto
7	2	9	21	6	11	b of which town
-	-1	-1	2	-	-1	c	
100,0	66,7	90,0	110,5	100,0	91,7	d	
..... Gorzów Śląski							
10	4	11	25	7	17	a	
9	2	10	23	7	18	b	
-1	-2	-1	-2	-	1	c	
90,0	50,0	90,9	92,0	100,0	105,9	d	
5	2	7	18	2	9	a w tym miasto
5	2	7	17	2	10	b of which town
-	-	-	-1	-	1	c	
100,0	100,0	100,0	94,4	100,0	111,1	d	
..... Olesno							
44	30	53	125	61	108	a	
43	28	51	130	63	109	b	
-1	-2	-2	5	2	1	c	
97,7	93,3	96,2	104,0	103,3	100,9	d	
..... w tym miasto							
23	25	42	110	45	97	a of which town
23	24	37	113	48	96	b	
-	-1	-5	3	3	-1	c	
100,0	96,0	88,1	102,7	106,7	99,0	d	
..... Praszka							
16	28	35	75	19	45	a	
16	30	35	77	15	47	b	
-	2	-	2	-4	2	c	
100,0	107,1	100,0	102,7	78,9	104,4	d	
..... w tym miasto							
13	22	23	63	11	40	a of which town
13	22	22	61	9	43	b	
-	-	-1	-2	-2	3	c	
100,0	100,0	95,7	96,8	81,8	107,5	d	
Gminy wiejskie: <i>Rural gminas:</i>							
..... Radłów							
10	3	2	6	8	4	a	
10	3	2	5	9	5	b	
-	-	-	-1	1	1	c	
100,0	100,0	100,0	83,3	112,5	125,0	d	
..... Rudniki							
9	4	10	33	17	22	a	
11	5	9	29	13	22	b	
2	1	-1	-4	-4	-	c	
122,2	125,0	90,0	87,9	76,5	100,0	d	
..... Zębowice							
7	2	3	7	8	3	a	
5	3	3	7	12	4	b	
-2	1	-	-	4	1	c	
71,4	150,0	100,0	100,0	150,0	133,3	d	

TABL. 5. OSOBY FIZYCZNE PROWADZĄCE DZIAŁALNOŚĆ GOSPODARCZĄ WEDŁUG SEKCJI POLSKIEJ KLA
NATURAL PERSONS CONDUCTING ECONOMIC ACTIVITY BY SECTIONS OF THE POLISH CLASSIFICATION

WYSZCZEGÓLNIENIE SPECIFICATION a – 31 XII 2015 b – 31 XII 2016 c – przyrost/spadek increase/decrease d – 2015=100	Ogółem Grand total	W tym						
		rolnictwo, leśnictwo, łowiectwo i rybactwo agriculture, fo- restry and fishing	przemysł industry		budownic- two construc- tion	handel; naprawa pojazdów samocho- dowych ^Δ trade; repair of motor ve- hicles ^Δ	transport i gospo- darka ma- gazynowa transporta- tion and storage	
			razem total	w tym przetwór- stwo przemy- słowe of which manufac- turing				
PODREGION OPOLSKI (cd.) SUBREGION OPOLSKI (cont.)								
Powiat opolski	a	9567	414	1113	1084	1911	2340	583
	b	9597	401	1111	1087	1915	2295	606
	c	30	-13	-2	3	4	-45	23
	d	100,3	96,9	99,8	100,3	100,2	98,1	103,9
Gminy miejsko-wiejskie: Urban-rural gminas:								
Niemodlin	a	1100	68	101	96	186	362	111
	b	1098	64	106	101	185	352	114
	c	-2	-4	5	5	-1	-10	3
	d	99,8	94,1	105,0	105,2	99,5	97,2	102,7
w tym miasto	a	610	22	50	47	102	199	56
of which town	b	598	20	56	53	97	191	53
	c	-12	-2	6	6	-5	-8	-3
	d	98,0	90,9	112,0	112,8	95,1	96,0	94,6
Ozimek	a	1094	26	132	132	173	304	54
	b	1080	27	129	129	172	285	54
	c	-14	1	-3	-3	-1	-19	-
	d	98,7	103,8	97,7	97,7	99,4	93,8	100,0
w tym miasto	a	563	5	49	49	66	177	30
of which town	b	548	5	46	46	64	163	29
	c	-15	-	-3	-3	-2	-14	-1
	d	97,3	100,0	93,9	93,9	97,0	92,1	96,7
Prószków	a	714	34	77	76	144	151	31
	b	698	36	77	76	140	148	35
	c	-16	2	-	-	-4	-3	4
	d	97,8	105,9	100,0	100,0	97,2	98,0	112,9
w tym miasto	a	206	10	19	19	35	45	10
of which town	b	202	11	18	18	32	44	13
	c	-4	1	-1	-1	-3	-1	3
	d	98,1	110,0	94,7	94,7	91,4	97,8	130,0
Gminy wiejskie: Rural gminas:								
Chrzastowice	a	532	18	66	66	108	101	28
	b	538	19	67	67	100	104	30
	c	6	1	1	1	-8	3	2
	d	101,1	105,6	101,5	101,5	92,6	103,0	107,1
Dąbrowa	a	753	25	74	73	178	187	48
	b	757	25	75	74	183	180	50
	c	4	-	1	1	5	-7	2
	d	100,5	100,0	101,4	101,4	102,8	96,3	104,2
Dobrzeń Wielki	a	1053	30	119	115	230	248	57
	b	1067	31	116	112	231	246	60
	c	14	1	-3	-3	1	-2	3
	d	101,3	103,3	97,5	97,4	100,4	99,2	105,3

1 Patrz uwagi ogólne, pkt 12 na str. 8.

1 See general notes, item 12 on page 8.

SYFIKACJI DZIAŁALNOŚCI ORAZ PODREGIONÓW, POWIATÓW I GMIN¹ (cd.)OF ACTIVITIES AS WELL AS BY SUBREGIONS, POWIATS AND GMINAS¹ (cont.)

Of which						WYSZCZEGÓLNIENIE SPECIFICATION
zakwaterowanie i gastronomia ^Δ <i>accommodation and catering^Δ</i>	informacja i komunikacja <i>information and communication</i>	działalność finansowa i ubezpieczeniowa <i>financial and insurance activities</i>	działalność profesjonalna, naukowa i techniczna <i>professional, scientific and technical activities</i>	administrowanie i działalność wspierająca ^Δ <i>administrative and support service activities</i>	opieka zdrowotna i pomoc społeczna <i>human health and social work activities</i>	
						PODREGION OPOLSKI (cd.) SUBREGION OPOLSKI (cont.)
287	195	305	859	325	425	a Powiat opolski
285	207	313	875	328	449	b
-2	12	8	16	3	24	c
99,3	106,2	102,6	101,9	100,9	105,6	d
						Gminy miejsko-wiejskie: Urban-rural gminas:
25	11	29	75	27	32	a Niemodlin
25	13	34	73	25	35	b
-	2	5	-2	-2	3	c
100,0	118,2	117,2	97,3	92,6	109,4	d
12	6	20	56	15	23	a w tym miasto
10	8	22	54	14	25	b of which town
-2	2	2	-2	-1	2	c
83,3	133,3	110,0	96,4	93,3	108,7	d
40	29	54	93	48	54	a Ozimek
33	29	59	100	46	58	b
-7	-	5	7	-2	4	c
82,5	100,0	109,3	107,5	95,8	107,4	d
12	21	36	53	29	33	a w tym miasto
10	20	38	59	27	35	b of which town
-2	-1	2	6	-2	2	c
83,3	95,2	105,6	111,3	93,1	106,1	d
28	16	23	80	36	30	a Prószków
28	18	21	75	29	29	b
-	2	-2	-5	-7	-1	c
100,0	112,5	91,3	93,8	80,6	96,7	d
10	8	10	29	7	8	a w tym miasto
9	9	9	26	7	8	b of which town
-1	1	-1	-3	-	-	c
90,0	112,5	90,0	89,7	100,0	100,0	d
						Gminy wiejskie: Rural gminas:
24	14	17	54	16	36	a Chrzęstowice
24	14	15	56	17	39	b
-	-	-2	2	1	3	c
100,0	100,0	88,2	103,7	106,3	108,3	d
19	18	28	69	25	25	a Dąbrowa
21	18	30	70	24	25	b
2	-	2	1	-1	-	c
110,5	100,0	107,1	101,4	96,0	100,0	d
23	17	34	111	27	53	a Dobrzeń Wielki
25	17	32	116	34	54	b
2	-	-2	5	7	1	c
108,7	100,0	94,1	104,5	125,9	101,9	d

TABL. 5. OSOBY FIZYCZNE PROWADZĄCE DZIAŁALNOŚĆ GOSPODARCZĄ WEDŁUG SEKCJI POLSKIEJ KLA
NATURAL PERSONS CONDUCTING ECONOMIC ACTIVITY BY SECTIONS OF THE POLISH CLASSIFICATION

WYSZCZEGÓLNIENIE SPECIFICATION a – 31 XII 2015 b – 31 XII 2016 c – przyrost/spadek increase/decrease d – 2015=100	Ogółem Grand total	W tym					
		rolnictwo, leśnictwo, łowiectwo i rybactwo agriculture, forestry and fishing	przemysł industry		budownic- two construc- tion	handel; naprawa pojazdów samocho- dowych ^Δ trade; repair of motor ve- hicles ^Δ	transport i gospo- darka ma- gazynowa transporta- tion and storage
			razem total	w tym przetwó- stwo przemy- słowe of which manufac- turing			
PODREGION OPOLSKI (cd.) SUBREGION OPOLSKI (cont.)							
Powiat opolski (dok.) (cont.)							
Gminy wiejskie: (dok.) Rural gminas: (cont.)							
Komprachcice	a 968	27	97	96	162	250	52
	b 962	27	94	94	162	243	49
	c -6	-	-3	-2	-	-7	-3
	d 99,4	100,0	96,9	97,9	100,0	97,2	94,2
Łubniany	a 806	31	109	108	169	145	56
	b 820	30	112	111	176	145	61
	c 14	-1	3	3	7	-	5
	d 101,7	96,8	102,8	102,8	104,1	100,0	108,9
Murów	a 308	38	41	39	80	67	16
	b 313	34	46	44	85	68	17
	c 5	-4	5	5	5	1	1
	d 101,6	89,5	112,2	112,8	106,3	101,5	106,3
Popielów	a 536	31	74	69	128	124	35
	b 537	25	74	71	131	124	35
	c 1	-6	-	2	3	-	-
	d 100,2	80,6	100,0	102,9	102,3	100,0	100,0
Tarnów Opolski	a 558	22	68	65	138	114	38
	b 562	22	63	62	134	112	39
	c 4	-	-5	-3	-4	-2	1
	d 100,7	100,0	92,6	95,4	97,1	98,2	102,6
Tułowice	a 383	31	63	62	59	108	23
	b 386	31	64	63	57	106	25
	c 3	-	1	1	-2	-2	2
	d 100,8	100,0	101,6	101,6	96,6	98,1	108,7
Turawa	a 762	33	92	87	156	179	34
	b 779	30	88	83	159	182	37
	c 17	-3	-4	-4	3	3	3
	d 102,2	90,9	95,7	95,4	101,9	101,7	108,8
Powiat strzelecki	a 3834	118	380	361	711	1034	265
	b 3823	125	380	362	714	1017	273
	c -11	7	-	1	3	-17	8
	d 99,7	105,9	100,0	100,3	100,4	98,4	103,0
Gminy miejsko-wiejskie: Urban-rural gminas:							
Kolonowskie	a 240	17	29	27	55	52	17
	b 250	20	28	27	59	54	19
	c 10	3	-1	-	4	2	2
	d 104,2	117,6	96,6	100,0	107,3	103,8	111,8
w tym miasto	a 128	10	16	15	23	35	12
of which town	b 132	11	15	14	26	35	13
	c 4	1	-1	-1	3	-	1
	d 103,1	110,0	93,8	93,3	113,0	100,0	108,3

1 Patrz uwagi ogólne, pkt 12 na str. 8.

1 See general notes, item 12 on page 8.

SYFIKACJI DZIAŁALNOŚCI ORAZ PODREGIONÓW, POWIATÓW I GMIN¹ (cd.)OF ACTIVITIES AS WELL AS BY SUBREGIONS, POWIATS AND GMINAS¹ (cont.)

Of which									
zakwaterowanie i gastronomia ^Δ <i>accommodation and catering^Δ</i>	informacja i komunikacja <i>information and communication</i>	działalność finansowa i ubezpieczeniowa <i>financial and insurance activities</i>	działalność profesjonalna, naukowa i techniczna <i>professional, scientific and technical activities</i>	administracja i działalność wspierająca ^Δ <i>administrative and support service activities</i>	opieka zdrowotna i pomoc społeczna <i>human health and social work activities</i>	WYSZCZEGÓLNIENIE <i>SPECIFICATION</i>			
						a – 31 XII 2015 b – 31 XII 2016 c – przyrost/spadek <i>increase/decrease</i> d – 2015=100			
							PODREGION OPOLSKI (cd.) SUBREGION OPOLSKI (cont.)		
							Powiat opolski (dok.) (cont.)		
							Gminy wiejskie: (dok.) <i>Rural gminas: (cont.)</i>		
22	34	35	103	35	54	a Komprachcice		
26	35	38	102	37	58	b			
4	1	3	-1	2	4	c			
118,2	102,9	108,6	99,0	105,7	107,4	d			
24	16	30	74	38	42	a Łubniany		
22	19	26	75	38	47	b			
-2	3	-4	1	-	5	c			
91,7	118,8	86,7	101,4	100,0	111,9	d			
8	2	11	17	5	10	a Murów		
8	2	11	14	5	9	b			
-	-	-	-3	-	-1	c			
100,0	100,0	100,0	82,4	100,0	90,0	d			
15	11	10	45	12	11	a Popielów		
14	9	10	48	12	10	b			
-1	-2	-	3	-	-1	c			
93,3	81,8	100,0	106,7	100,0	90,9	d			
13	12	12	49	12	24	a Tarnów Opolski		
13	14	13	51	14	27	b			
-	2	1	2	2	3	c			
100,0	116,7	108,3	104,1	116,7	112,5	d			
7	3	11	27	9	11	a Tułowice		
8	4	11	27	9	12	b			
1	1	-	-	-	1	c			
114,3	133,3	100,0	100,0	100,0	109,1	d			
39	12	11	62	35	43	a Turawa		
38	15	13	68	38	46	b			
-1	3	2	6	3	3	c			
97,4	125,0	118,2	109,7	108,6	107,0	d			
125	83	119	313	117	219	a Powiat strzelecki		
133	83	110	309	113	225	b			
8	-	-9	-4	-4	6	c			
106,4	100,0	92,4	98,7	96,6	102,7	d			
							Gminy miejsko-wiejskie: <i>Urban-rural gminas:</i>		
5	5	-	17	9	8	a Kolonowskie		
7	7	-	16	8	7	b			
2	2	-	-1	-1	-1	c			
140,0	140,0	x	94,1	88,9	87,5	d			
2	4	-	7	3	4	a w tym miasto		
3	5	-	8	2	3	b	<i>of which town</i>		
1	1	-	1	-1	-1	c			
150,0	125,0	x	114,3	66,7	75,0	d			

TABL. 5. OSOBY FIZYCZNE PROWADZĄCE DZIAŁALNOŚĆ GOSPODARCZĄ WEDŁUG SEKCJI POLSKIEJ KLA
NATURAL PERSONS CONDUCTING ECONOMIC ACTIVITY BY SECTIONS OF THE POLISH CLASSIFICATION

WYSZCZEGÓLNIENIE SPECIFICATION a – 31 XII 2015 b – 31 XII 2016 c – przyrost/spadek increase/decrease d – 2015=100	Ogółem Grand total	W tym					
		rolnictwo, leśnictwo, łowiectwo i rybactwo agriculture, forestry and fishing	przemysł industry		budownic- two construc- tion	handel; naprawa pojazdów samocho- dowych ^Δ trade; repair of motor ve- hicles ^Δ	transport i gospo- darka ma- gazynowa transporta- tion and storage
			razem total	w tym przetwór- stwo przemy- słowe of which manufac- turing			
PODREGION OPOLSKI (cd.) SUBREGION OPOLSKI (cont.)							
Powiat strzelecki (dok.) (cont.)							
Gminy miejsko-wiejskie: (dok.) Urban-rural gminas: (cont.)							
Leśnica	a 383	10	44	43	58	107	33
	b 380	12	42	42	54	109	32
	c -3	2	-2	-1	-4	2	-1
	d 99,2	120,0	95,5	97,7	93,1	101,9	97,0
w tym miasto	a 120	2	12	12	16	30	8
of which town	b 116	3	12	12	13	30	6
	c -4	1	-	-	-3	-	-2
	d 96,7	150,0	100,0	100,0	81,3	100,0	75,0
Strzelce Opolskie	a 1845	28	156	150	307	536	110
	b 1825	29	160	154	307	515	113
	c -20	1	4	4	-	-21	3
	d 98,9	103,6	102,6	102,7	100,0	96,1	102,7
w tym miasto	a 1225	9	86	84	138	391	71
of which town	b 1209	9	88	86	137	376	74
	c -16	-	2	2	-1	-15	3
	d 98,7	100,0	102,3	102,4	99,3	96,2	104,2
Ujazd	a 272	11	31	31	62	79	25
	b 272	12	29	28	61	76	27
	c -	1	-2	-3	-1	-3	2
	d 100,0	109,1	93,5	90,3	98,4	96,2	108,0
w tym miasto	a 117	1	20	20	22	39	6
of which town	b 115	1	17	17	21	37	6
	c -2	-	-3	-3	-1	-2	-
	d 98,3	100,0	85,0	85,0	95,5	94,9	100,0
Zawadzkie	a 474	28	55	51	55	123	54
	b 469	29	54	50	61	117	57
	c -5	1	-1	-1	6	-6	3
	d 98,9	103,6	98,2	98,0	110,9	95,1	105,6
w tym miasto	a 305	15	30	29	37	75	31
of which town	b 303	18	28	27	41	70	37
	c -2	3	-2	-2	4	-5	6
	d 99,3	120,0	93,3	93,1	110,8	93,3	119,4
Gminy wiejskie: Rural gminas:							
Izbicko	a 310	13	29	26	89	64	13
	b 314	12	29	26	90	71	12
	c 4	-1	-	-	1	7	-1
	d 101,3	92,3	100,0	100,0	101,1	110,9	92,3
Jemielnica	a 310	11	36	33	85	73	13
	b 313	11	38	35	82	75	13
	c 3	-	2	2	-3	2	-
	d 101,0	100,0	105,6	106,1	96,5	102,7	100,0
Miasto na prawach powiatu – Opole City with powiat status – Opole	a 13129	75	969	942	1406	3132	954
	b 12918	83	980	955	1332	3005	950
	c -211	8	11	13	-74	-127	-4
	d 98,4	110,7	101,1	101,4	94,7	95,9	99,6

1 Patrz uwagi ogólne, pkt 12 na str. 8.

1 See general notes, item 12 on page 8.

SYFIKACJI DZIAŁALNOŚCI ORAZ PODREGIONÓW, POWIATÓW I GMIN¹ (dok.)OF ACTIVITIES AS WELL AS BY SUBREGIONS, POWIATS AND GMINAS¹ (cont.)

Of which							WYSZCZEGÓLNIENIE SPECIFICATION
zakwaterowanie i gastronomia ^Δ <i>accommodation and catering^Δ</i>	informacja i komunikacja <i>information and communication</i>	działalność finansowa i ubezpieczeniowa <i>financial and insurance activities</i>	działalność profesjonalna, naukowa i techniczna <i>professional, scientific and technical activities</i>	administracja i działalność wspierająca ^Δ <i>administrative and support service activities</i>	opieka zdrowotna i pomoc społeczna <i>human health and social work activities</i>		
							PODREGION OPOLSKI (cd.) SUBREGION OPOLSKI (cont.) Powiat strzelecki (dok.) (cont.) Gminy miejsko-wiejskie: (dok.) <i>Urban-rural gminas: (cont.)</i>
18	2	7	32	18	23	a Leśnica
16	2	7	34	19	22	b	
-2	-	-	2	1	-1	c	
88,9	100,0	100,0	106,3	105,6	95,7	d	
4	-	3	16	4	14	a w tym miasto
3	1	3	16	5	13	b of which town
-1	1	-	-	1	-1	c	
75,0	x	100,0	100,0	125,0	92,9	d	
65	52	70	176	47	129	a Strzelce Opolskie
68	51	64	177	47	134	b	
3	-1	-6	1	-	5	c	
104,6	98,1	91,4	100,6	100,0	103,9	d	
36	43	62	137	28	105	a w tym miasto
39	42	58	139	28	109	b of which town
3	-1	-4	2	-	4	c	
108,3	97,7	93,5	101,5	100,0	103,8	d	
8	3	7	9	11	7	a Ujazd
11	3	6	8	11	9	b	
3	-	-1	-1	-	2	c	
137,5	100,0	85,7	88,9	100,0	128,6	d	
2	1	2	6	6	4	a w tym miasto
5	2	3	6	5	5	b of which town
3	1	1	-	-1	1	c	
250,0	200,0	150,0	100,0	83,3	125,0	d	
12	9	18	42	17	26	a Zawadzkie
12	8	17	41	13	25	b	
-	-1	-1	-1	-4	-1	c	
100,0	88,9	94,4	97,6	76,5	96,2	d	
8	5	14	34	11	22	a w tym miasto
8	4	13	31	9	21	b of which town
-	-1	-1	-3	-2	-1	c	
100,0	80,0	92,9	91,2	81,8	95,5	d	
							Gminy wiejskie: <i>Rural gminas:</i>
8	9	9	21	9	13	a Izbicko
9	9	8	19	9	13	b	
1	-	-1	-2	-	-	c	
112,5	100,0	88,9	90,5	100,0	100,0	d	
9	3	8	16	6	13	a Jemielnica
10	3	8	14	6	15	b	
1	-	-	-2	-	2	c	
111,1	100,0	100,0	87,5	100,0	115,4	d	
445	487	811	2070	504	924	a	Miasto na prawach powiatu – Opole
422	500	768	2076	510	955	b	City with powiat status – Opole
-23	13	-43	6	6	31	c	
94,8	102,7	94,7	100,3	101,2	103,4	d	

TABL. 5. OSOBY FIZYCZNE PROWADZĄCE DZIAŁALNOŚĆ GOSPODARCZĄ WEDŁUG SEKCJI POLSKIEJ KLA
NATURAL PERSONS CONDUCTING ECONOMIC ACTIVITY BY SECTIONS OF THE POLISH CLASSIFICATION

WYSZCZEGÓLNIENIE <i>SPECIFICATION</i>	Ogółem <i>Grand total</i>	W tym					
		rolnictwo, leśnictwo, łowiectwo i rybactwo <i>agriculture, forestry and fishing</i>	przemysł <i>industry</i>		budownic- two <i>construc- tion</i>	handel; naprawa pojazdów samochodowych ^Δ <i>trade; repair of motor ve- hicles^Δ</i>	transport i gospo- darka ma- gazynowa <i>transporta- tion and storage</i>
			razem <i>total</i>	w tym przetwó- rstwo przemy- słowe <i>of which manufac- turing</i>			
WOJEWÓDZTWO	71483	2040	7096	6870	11758	19817	4453
VOIVODSHIP	70613	2014	7093	6888	11564	19211	4513
a – 31 XII 2015	-870	-26	-3	18	-194	-606	60
b – 31 XII 2016	98,8	98,7	100,0	100,3	98,4	96,9	101,3
c – przyrost/spadek <i>increase/decrease</i>							
d – 2015=100							
PODREGION NYSKI	26291	823	2549	2464	4643	8014	1548
SUBREGION NYSKI	25930	817	2553	2477	4564	7767	1571
a	-361	-6	4	13	-79	-247	23
b	98,6	99,3	100,2	100,5	98,3	96,9	101,5
c							
d							
Powiat brzeski	7273	181	700	667	1339	2083	444
Brzeg	7144	178	696	669	1292	2032	443
a	-129	-3	-4	2	-47	-51	-1
b	98,2	98,3	99,4	100,3	96,5	97,6	99,8
c							
d							
Gmina miejska: <i>Urban gmina:</i>							
Brzeg	3497	28	298	283	530	1034	189
a	3406	27	290	277	499	1017	183
b	-91	-1	-8	-6	-31	-17	-6
c	97,4	96,4	97,3	97,9	94,2	98,4	96,8
d							
Gminy miejsko-wiejskie: <i>Urban-rural gminas:</i>							
Grodków	1231	49	144	139	213	376	106
a	1209	47	148	146	214	364	106
b	-22	-2	4	7	1	-12	-
c	98,2	95,9	102,8	105,0	100,5	96,8	100,0
d							
w tym miasto	728	16	73	71	108	238	49
<i>of which town</i>	709	16	73	73	116	231	46
a	-19	-	-	2	8	-7	-3
b	97,4	100,0	100,0	102,8	107,4	97,1	93,9
c							
d							
Lewin Brzeski	908	21	72	68	270	207	64
a	896	19	80	77	255	202	65
b	-12	-2	8	9	-15	-5	1
c	98,7	90,5	111,1	113,2	94,4	97,6	101,6
d							
w tym miasto	470	8	36	34	131	118	25
<i>of which town</i>	454	7	38	36	120	116	28
a	-16	-1	2	2	-11	-2	3
b	96,6	87,5	105,6	105,9	91,6	98,3	112,0
c							
d							
Gminy wiejskie: <i>Rural gminas:</i>							
Lubsza	723	58	86	81	150	194	30
a	741	62	88	83	155	187	31
b	18	4	2	2	5	-7	1
c	102,5	106,9	102,3	102,5	103,3	96,4	103,3
d							
Olszanka	286	12	35	35	59	76	22
a	277	12	34	34	57	77	21
b	-9	-	-1	-1	-2	1	-1
c	96,9	100,0	97,1	97,1	96,6	101,3	95,5
d							
Skarbimierz	628	13	65	61	117	196	33
a	615	11	56	52	112	185	37
b	-13	-2	-9	-9	-5	-11	4
c	97,9	84,6	86,2	85,2	95,7	94,4	112,1
d							

1 Patrz uwagi ogólne, pkt 12 na str. 8.

1 See general notes, item 12 on page 8.

SYFIKACJI DZIAŁALNOŚCI ORAZ PODREGIONÓW, POWIATÓW I GMIN¹OF ACTIVITIES AS WELL AS BY SUBREGIONS, POWIATS AND GMINAS¹

Of which							WYSZCZEGÓLNIENIE SPECIFICATION	
zakwaterowanie i gastronomia ^Δ <i>accommodation and catering^Δ</i>	informacja i komunikacja <i>information and communication</i>	działalność finansowa i ubezpieczeniowa <i>financial and insurance activities</i>	działalność profesjonalna, naukowa i techniczna <i>professional, scientific and technical activities</i>	administrowanie i działalność wspierająca ^Δ <i>administrative and support service activities</i>	opieka zdrowotna i pomoc społeczna <i>human health and social work activities</i>			
2301	1609	2904	7046	2287	4018	a	WOJEWÓDZTWO
2244	1631	2801	7031	2264	4140	b	VOIVODSHIP
-57	22	-103	-15	-23	122	c	
97,5	101,4	96,5	99,8	99,0	103,0	d	
806	499	1006	2184	756	1400	a	PODREGION NYSKI
795	498	977	2155	740	1431	b	SUBREGION NYSKI
-11	-1	-29	-29	-16	31	c	
98,6	99,8	97,1	98,7	97,9	102,2	d	
167	146	321	689	229	370	a	Powiat brzeski
166	149	312	669	212	377	b	
-1	3	-9	-20	-17	7	c	
99,4	102,1	97,2	97,1	92,6	101,9	d	
								Gmina miejska: Urban gmina:
80	86	174	399	110	219	a	Brzeg
76	91	163	399	97	218	b	
-4	5	-11	-	-13	-1	c	
95,0	105,8	93,7	100,0	88,2	99,5	d	
								Gminy miejsko-wiejskie: Urban-rural gminas:
28	14	41	86	34	60	a	Grodków
28	12	40	72	33	57	b	
-	-2	-1	-14	-1	-3	c	
100,0	85,7	97,6	83,7	97,1	95,0	d	
16	12	30	59	22	51	a	w tym miasto
16	10	28	48	21	51	b	of which town
-	-2	-2	-11	-1	-	c	
100,0	83,3	93,3	81,4	95,5	100,0	d	
22	20	48	74	25	33	a	Lewin Brzeski
24	20	47	70	26	34	b	
2	-	-1	-4	1	1	c	
109,1	100,0	97,9	94,6	104,0	103,0	d	
12	16	22	46	15	16	a	w tym miasto
11	16	20	42	16	16	b	of which town
-1	-	-2	-4	1	-	c	
91,7	100,0	90,9	91,3	106,7	100,0	d	
								Gminy wiejskie: Rural gminas:
15	12	19	59	26	30	a	Lubsza
17	11	22	58	24	36	b	
2	-1	3	-1	-2	6	c	
113,3	91,7	115,8	98,3	92,3	120,0	d	
6	3	13	18	13	5	a	Olszanka
4	3	11	17	9	5	b	
-2	-	-2	-1	-4	-	c	
66,7	100,0	84,6	94,4	69,2	100,0	d	
16	11	26	53	21	23	a	Skarbimierz
17	12	29	53	23	27	b	
1	1	3	-	2	4	c	
106,3	109,1	111,5	100,0	109,5	117,4	d	

TABL. 5. OSOBY FIZYCZNE PROWADZĄCE DZIAŁALNOŚĆ GOSPODARCZĄ WEDŁUG SEKCJI POLSKIEJ KLA
NATURAL PERSONS CONDUCTING ECONOMIC ACTIVITY BY SECTIONS OF THE POLISH CLASSIFICATION

WYSZCZEGÓLNIENIE SPECIFICATION a – 31 XII 2015 b – 31 XII 2016 c – przyrost/spadek increase/decrease d – 2015=100	Ogółem Grand total	W tym						
		rolnictwo, leśnictwo, łowiectwo i rybactwo agriculture, fo- restry and fishing	przemysł industry		budownic- two construc- tion	handel; naprawa pojazdów samochod- owych ^Δ trade; repair of motor ve- hicles ^Δ	transport i gospo- darka ma- gazynowa transporta- tion and storage	
			razem total	w tym przetwór- stwo przemy- słowe of which manufac- turing				
PODREGION NYSKI (cd.) SUBREGION NYSKI (cont.)								
Powiat głubczycki	a	2699	128	228	220	480	902	176
	b	2682	125	228	220	491	867	176
	c	-17	-3	-	-	11	-35	-
	d	99,4	97,7	100,0	100,0	102,3	96,1	100,0
Gminy miejsko-wiejskie: Urban-rural gminas:								
Baborów	a	320	34	32	31	42	102	36
	b	319	34	30	29	47	97	36
	c	-1	-	-2	-2	5	-5	-
	d	99,7	100,0	93,8	93,5	111,9	95,1	100,0
w tym miasto	a	211	28	18	17	21	63	28
of which town	b	205	28	18	17	24	56	27
	c	-6	-	-	-	3	-7	-1
	d	97,2	100,0	100,0	100,0	114,3	88,9	96,4
Głubczyce	a	1485	46	125	121	281	494	64
	b	1487	46	128	124	289	478	65
	c	2	-	3	3	8	-16	1
	d	100,1	100,0	102,4	102,5	102,8	96,8	101,6
w tym miasto	a	985	19	78	76	142	346	39
of which town	b	979	20	81	79	142	334	38
	c	-6	1	3	3	-	-12	-1
	d	99,4	105,3	103,8	103,9	100,0	96,5	97,4
Kietrz	a	636	34	48	47	109	230	55
	b	615	31	48	47	102	215	56
	c	-21	-3	-	-	-7	-15	1
	d	96,7	91,2	100,0	100,0	93,6	93,5	101,8
w tym miasto	a	403	9	33	32	68	149	29
of which town	b	401	10	33	32	65	143	31
	c	-2	1	-	-	-3	-6	2
	d	99,5	111,1	100,0	100,0	95,6	96,0	106,9
Gmina wiejska: Rural gmina:								
Branice	a	258	14	23	21	48	76	21
	b	261	14	22	20	53	77	19
	c	3	-	-1	-1	5	1	-2
	d	101,2	100,0	95,7	95,2	110,4	101,3	90,5
Powiat namysłowski	a	3228	170	323	310	613	865	210
	b	3184	171	310	297	598	839	219
	c	-44	1	-13	-13	-15	-26	9
	d	98,6	100,6	96,0	95,8	97,6	97,0	104,3
Gmina miejsko-wiejskie: Urban-rural gmina:								
Namysłów	a	2146	74	207	199	369	579	121
	b	2108	72	200	191	356	559	127
	c	-38	-2	-7	-8	-13	-20	6
	d	98,2	97,3	96,6	96,0	96,5	96,5	105,0
w tym miasto	a	1558	20	131	128	234	438	82
of which town	b	1535	22	129	126	227	421	84
	c	-23	2	-2	-2	-7	-17	2
	d	98,5	110,0	98,5	98,4	97,0	96,1	102,4

1 Patrz uwagi ogólne, pkt 12 na str. 8.

1 See general notes, item 12 on page 8.

SYFIKACJI DZIAŁALNOŚCI ORAZ PODREGIONÓW, POWIATÓW I GMIN¹ (cd.)OF ACTIVITIES AS WELL AS BY SUBREGIONS, POWIATS AND GMINAS¹ (cont.)

Of which									
zakwaterowanie i gastronomia ^Δ <i>accommodation and catering^Δ</i>	informacja i komunikacja <i>information and communication</i>	działalność finansowa i ubezpieczeniowa <i>financial and insurance activities</i>	działalność profesjonalna, naukowa i techniczna <i>professional, scientific and technical activities</i>	administracja i działalność wspierająca ^Δ <i>administrative and support service activities</i>	opieka zdrowotna i pomoc społeczna <i>human health and social work activities</i>	WYSZCZEGÓLNIENIE <i>SPECIFICATION</i>			
						a	a – 31 XII 2015		
						b	b – 31 XII 2016		
						c	c – przyrost/spadek <i>increase/decrease</i>		
						d	d – 2015=100		
							PODREGION NYSKI (cd.) SUBREGION NYSKI (cont.)		
64	38	102	176	67	147	a Powiat głubczycki		
63	38	103	185	64	152	b			
-1	-	1	9	-3	5	c			
98,4	100,0	101,0	105,1	95,5	103,4	d			
							Gminy miejsko-wiejskie: <i>Urban-rural gminas:</i>		
11	5	12	17	8	8	a Baborów		
11	4	11	16	10	11	b			
-	-1	-1	-1	2	3	c			
100,0	80,0	91,7	94,1	125,0	137,5	d			
7	5	7	16	2	7	a w tym miasto		
7	3	6	15	3	9	b of which town		
-	-2	-1	-1	1	2	c			
100,0	60,0	85,7	93,8	150,0	128,6	d			
31	20	59	110	34	106	a Głubczyce		
28	21	61	117	34	108	b			
-3	1	2	7	-	2	c			
90,3	105,0	103,4	106,4	100,0	101,9	d			
20	11	42	90	21	86	a w tym miasto		
19	12	43	93	20	86	b of which town		
-1	1	1	3	-1	-	c			
95,0	109,1	102,4	103,3	95,2	100,0	d			
18	12	21	33	17	12	a Kietrz		
20	12	22	35	14	11	b			
2	-	1	2	-3	-1	c			
111,1	100,0	104,8	106,1	82,4	91,7	d			
11	9	18	25	9	8	a w tym miasto		
13	9	19	26	8	8	b of which town		
2	-	1	1	-1	-	c			
118,2	100,0	105,6	104,0	88,9	100,0	d			
							Gmina wiejska: <i>Rural gmina:</i>		
4	1	10	16	8	21	a Branice		
4	1	9	17	6	22	b			
-	-	-1	1	-2	1	c			
100,0	100,0	90,0	106,3	75,0	104,8	d			
108	54	90	267	95	178	a Powiat namysłowski		
102	58	90	259	99	179	b			
-6	4	-	-8	4	1	c			
94,4	107,4	100,0	97,0	104,2	100,6	d			
							Gmina miejsko-wiejskie: <i>Urban-rural gmina:</i>		
67	41	66	217	61	145	a Namysłów		
64	45	62	212	64	146	b			
-3	4	-4	-5	3	1	c			
95,5	109,8	93,9	97,7	104,9	100,7	d			
49	32	55	181	47	125	a w tym miasto		
48	33	53	178	48	123	b of which town		
-1	1	-2	-3	1	-2	c			
98,0	103,1	96,4	98,3	102,1	98,4	d			

TABL. 5. OSOBY FIZYCZNE PROWADZĄCE DZIAŁALNOŚĆ GOSPODARCZĄ WEDŁUG SEKCJI POLSKIEJ KŁA
NATURAL PERSONS CONDUCTING ECONOMIC ACTIVITY BY SECTIONS OF THE POLISH CLASSIFICATION

WYSZCZEGÓLNIENIE SPECIFICATION a – 31 XII 2015 b – 31 XII 2016 c – przyrost/spadek increase/decrease d – 2015=100	Ogółem Grand total	W tym						
		rolnictwo, leśnictwo, łowiectwo i rybactwo agriculture, forestry and fishing	przemysł industry		budownic- two construc- tion	handel; naprawa pojazdów samocho- dowych ^Δ trade; repair of motor ve- hicles ^Δ	transport i gospo- darka ma- gazynowa transporta- tion and storage	
			razem total	w tym przetwó- stwo przemy- słowe of which manufac- turing				
PODREGION NYSKI (cd.) SUBREGION NYSKI (cont.)								
Powiat namysłowski (dok.) (cont.)								
Gminy wiejskie: Rural gminas:								
Domaszowice	a	232	23	23	22	55	70	18
	b	226	24	22	21	53	65	17
	c	-6	1	-1	-1	-2	-5	-1
	d	97,4	104,3	95,7	95,5	96,4	92,9	94,4
Pokój	a	332	36	31	31	66	88	33
	b	332	38	27	27	65	87	35
	c	-	2	-4	-4	-1	-1	2
	d	100,0	105,6	87,1	87,1	98,5	98,9	106,1
Świerczów	a	228	17	23	21	51	54	23
	b	238	16	23	21	56	57	25
	c	10	-1	-	-	5	3	2
	d	104,4	94,1	100,0	100,0	109,8	105,6	108,7
Wilków	a	290	20	39	37	72	74	15
	b	280	21	38	37	68	71	15
	c	-10	1	-1	-	-4	-3	-
	d	96,6	105,0	97,4	100,0	94,4	95,9	100,0
Powiat nyski	a	9968	199	965	942	1678	3246	563
	b	9804	199	984	963	1650	3113	570
	c	-164	-	19	21	-28	-133	7
	d	98,4	100,0	102,0	102,2	98,3	95,9	101,2
Gminy miejsko-wiejskie: Urban-rural gminas:								
Glucholazy	a	1644	33	181	176	324	549	83
	b	1630	31	177	172	322	540	85
	c	-14	-2	-4	-4	-2	-9	2
	d	99,1	93,9	97,8	97,7	99,4	98,4	102,4
w tym miasto	a	1020	9	104	102	175	357	44
of which town	b	1010	9	103	101	172	350	45
	c	-10	-	-1	-1	-3	-7	1
	d	99,0	100,0	99,0	99,0	98,3	98,0	102,3
Korfantów	a	425	25	40	38	91	131	21
	b	429	26	45	43	93	129	25
	c	4	1	5	5	2	-2	4
	d	100,9	104,0	112,5	113,2	102,2	98,5	119,0
w tym miasto	a	114	1	13	13	20	45	3
of which town	b	120	1	15	15	23	45	5
	c	6	-	2	2	3	-	2
	d	105,3	100,0	115,4	115,4	115,0	100,0	166,7
Nysa	a	4941	43	435	425	656	1613	280
	b	4824	43	441	432	643	1523	275
	c	-117	-	6	7	-13	-90	-5
	d	97,6	100,0	101,4	101,6	98,0	94,4	98,2
w tym miasto	a	4024	23	329	321	487	1320	217
of which town	b	3930	23	333	326	483	1250	213
	c	-94	-	4	5	-4	-70	-4
	d	97,7	100,0	101,2	101,6	99,2	94,7	98,2

1 Patrz uwagi ogólne, pkt 12 na str. 8.

1 See general notes, item 12 on page 8.

SYFIKACJI DZIAŁALNOŚCI ORAZ PODREGIONÓW, POWIATÓW I GMIN¹ (cd.)OF ACTIVITIES AS WELL AS BY SUBREGIONS, POWIATS AND GMINAS¹ (cont.)

Of which							WYSZCZEGÓLNIENIE SPECIFICATION
zakwaterowanie i gastronomia ^Δ <i>accommodation and catering^Δ</i>	informacja i komunikacja <i>information and communication</i>	działalność finansowa i ubezpieczeniowa <i>financial and insurance activities</i>	działalność profesjonalna, naukowa i techniczna <i>professional, scientific and technical activities</i>	administracja i działalność wspierająca ^Δ <i>administrative and support service activities</i>	opieka zdrowotna i pomoc społeczna <i>human health and social work activities</i>		
							PODREGION NYSKI (cd.) SUBREGION NYSKI (cont.) Powiat namysłowski (dok.) (cont.)
							Gminy wiejskie: <i>Rural gminas:</i>
5	2	4	6	5	10	a	
4	2	6	6	6	10	b	
-1	-	2	-	1	-	c	
80,0	100,0	150,0	100,0	120,0	100,0	d	
8	5	11	15	12	7	a	
7	4	12	15	12	9	b	
-1	-1	1	-	-	2	c	
87,5	80,0	109,1	100,0	100,0	128,6	d	
16	2	8	13	8	8	a	
15	2	7	12	9	8	b	
-1	-	-1	-1	1	-	c	
93,8	100,0	87,5	92,3	112,5	100,0	d	
12	4	1	16	9	8	a	
12	5	3	14	8	6	b	
-	1	2	-2	-1	-2	c	
100,0	125,0	3 razy	87,5	88,9	75,0	d	
342	206	398	792	265	531	a	
345	202	376	786	269	549	b	
3	-4	-22	-6	4	18	c	
100,9	98,1	94,5	99,2	101,5	103,4	d	
							Gminy miejsko-wiejskie: <i>Urban-rural gminas:</i>
71	28	58	104	36	89	a	
71	25	58	103	42	90	b	
-	-3	-	-1	6	1	c	
100,0	89,3	100,0	99,0	116,7	101,1	d	
38	23	44	74	21	67	a	
40	20	44	70	25	67	b	
2	-3	-	-4	4	-	c	
105,3	87,0	100,0	94,6	119,0	100,0	d	
7	5	14	23	13	22	a	
6	6	13	22	14	21	b	
-1	1	-1	-1	1	-1	c	
85,7	120,0	92,9	95,7	107,7	95,5	d	
2	2	1	5	3	11	a	
2	2	-	5	3	11	b	
-	-	-1	-	-	-	c	
100,0	100,0	x	100,0	100,0	100,0	d	
149	131	244	483	132	317	a	
157	124	232	486	127	328	b	
8	-7	-12	3	-5	11	c	
105,4	94,7	95,1	100,6	96,2	103,5	d	
108	119	222	423	114	266	a	
114	115	209	423	110	272	b	
6	-4	-13	-	-4	6	c	
105,6	96,6	94,1	100,0	96,5	102,3	d	

TABL. 5. OSOBY FIZYCZNE PROWADZĄCE DZIAŁALNOŚĆ GOSPODARCZĄ WEDŁUG SEKCJI POLSKIEJ KLA
 NATURAL PERSONS CONDUCTING ECONOMIC ACTIVITY BY SECTIONS OF THE POLISH CLASSIFICATION

WYSZCZEGÓLNIENIE SPECIFICATION		Ogółem <i>Grand total</i>	W tym					
			rolnictwo, leśnictwo, łowiectwo i rybactwo <i>agriculture, forestry and fishing</i>	przemysł <i>industry</i>		budownic- two <i>construc- tion</i>	handel; naprawa pojazdów samochod- owych ^Δ <i>trade; repair of motor ve- hicles^Δ</i>	transport i gospo- darka ma- gazynowa <i>transporta- tion and storage</i>
				razem <i>total</i>	w tym przetwór- stwo przemy- słowe <i>of which manufac- turing</i>			
PODREGION NYSKI (cd.) SUBREGION NYSKI (cont.)								
Gminy miejsko-wiejskie: (dok.) <i>Urban-rural gminas: (cont.)</i>								
Otmuchów	a	908	31	90	88	208	252	48
	b	900	33	88	87	202	246	50
	c	-8	2	-2	-1	-6	-6	2
	d	99,1	106,5	97,8	98,9	97,1	97,6	104,2
w tym miasto	a	401	3	40	39	69	121	17
of which town	b	390	6	40	39	66	119	17
	c	-11	3	-	-	-3	-2	-
	d	97,3	200,0	100,0	100,0	95,7	98,3	100,0
Paczków	a	919	14	96	95	156	328	54
	b	897	13	98	97	153	315	55
	c	-22	-1	2	2	-3	-13	1
	d	97,6	92,9	102,1	102,1	98,1	96,0	101,9
w tym miasto	a	643	7	53	53	100	248	39
of which town	b	627	7	56	56	96	239	40
	c	-16	-	3	3	-4	-9	1
	d	97,5	100,0	105,7	105,7	96,0	96,4	102,6
Gminy wiejskie: <i>Rural gminas:</i>								
Kamiennik	a	178	12	14	14	34	74	8
	b	180	13	17	17	30	73	9
	c	2	1	3	3	-4	-1	1
	d	101,1	108,3	121,4	121,4	88,2	98,6	112,5
Łambinowice	a	399	18	51	48	81	138	25
	b	409	18	57	54	82	135	24
	c	10	-	6	6	1	-3	-1
	d	102,5	100,0	111,8	112,5	101,2	97,8	96,0
Pakosławice	a	243	13	30	30	46	71	18
	b	231	15	31	31	45	67	18
	c	-12	2	1	1	-1	-4	-
	d	95,1	115,4	103,3	103,3	97,8	94,4	100,0
Skoroszyce	a	311	10	28	28	82	90	26
	b	304	7	30	30	80	85	29
	c	-7	-3	2	2	-2	-5	3
	d	97,7	70,0	107,1	107,1	97,6	94,4	111,5
Powiat prudnicki	a	3123	145	333	325	533	918	155
	b	3116	144	335	328	533	916	163
	c	-7	-1	2	3	-	-2	8
	d	99,8	99,3	100,6	100,9	100,0	99,8	105,2
Gminy miejsko-wiejskie: <i>Urban-rural gminas:</i>								
Biała	a	540	50	68	64	131	141	22
	b	554	48	67	63	136	143	25
	c	14	-2	-1	-1	5	2	3
	d	102,6	96,0	98,5	98,4	103,8	101,4	113,6
w tym miasto	a	163	10	18	16	28	54	4
of which town	b	169	10	19	17	31	54	5
	c	6	-	1	1	3	-	1
	d	103,7	100,0	105,6	106,3	110,7	100,0	125,0

1 Patrz uwagi ogólne, pkt 12 na str. 8.

1 See general notes, item 12 on page 8.

SYFIKACJI DZIAŁALNOŚCI ORAZ PODREGIONÓW, POWIATÓW I GMIN¹ (cd.)OF ACTIVITIES AS WELL AS BY SUBREGIONS, POWIATS AND GMINAS¹ (cont.)

Of which							
zakwaterowanie i gastronomia ^Δ <i>accommodation and catering^Δ</i>	informacja i komunikacja <i>information and communication</i>	działalność finansowa i ubezpieczeniowa <i>financial and insurance activities</i>	działalność profesjonalna, naukowa i techniczna <i>professional, scientific and technical activities</i>	administracja i działalność wspierająca ^Δ <i>administrative and support service activities</i>	opieka zdrowotna i pomoc społeczna <i>human health and social work activities</i>		WYSZCZEGÓLNIENIE <i>SPECIFICATION</i> a – 31 XII 2015 b – 31 XII 2016 c – przyrost/spadek <i>increase/decrease</i> d – 2015=100
							PODREGION NYSKI (cd.) SUBREGION NYSKI (cont.) Gminy miejsko-wiejskie: (dok.) <i>Urban-rural gminas: (cont.)</i>
43	12	28	66	35	30	a Otmuchów
43	14	25	69	32	37	b	
–	2	–3	3	–3	7	c	
100,0	116,7	89,3	104,5	91,4	123,3	d	
27	9	16	35	11	18	a w tym miasto
26	8	14	34	8	21	b	<i>of which town</i>
–1	–1	–2	–1	–3	3	c	
96,3	88,9	87,5	97,1	72,7	116,7	d	
35	17	27	62	25	42	a Paczków
34	18	24	57	27	40	b	
–1	1	–3	–5	2	–2	c	
97,1	105,9	88,9	91,9	108,0	95,2	d	
23	13	20	39	17	32	a w tym miasto
24	13	17	35	17	30	b	<i>of which town</i>
1	–	–3	–4	–	–2	c	
104,3	100,0	85,0	89,7	100,0	93,8	d	
							Gminy wiejskie: <i>Rural gminas:</i>
3	2	2	9	3	2	a Kamiennik
3	2	1	8	5	3	b	
–	–	–1	–1	2	1	c	
100,0	100,0	50,0	88,9	166,7	150,0	d	
9	2	14	18	12	11	a Łambinowice
8	4	13	18	14	14	b	
–1	2	–1	–	2	3	c	
88,9	200,0	92,9	100,0	116,7	127,3	d	
7	4	5	13	6	10	a Pakosławice
7	4	5	8	5	8	b	
–	–	–	–5	–1	–2	c	
100,0	100,0	100,0	61,5	83,3	80,0	d	
18	5	6	14	3	8	a Skoroszyce
16	5	5	15	3	8	b	
–2	–	–1	1	–	–	c	
88,9	100,0	83,3	107,1	100,0	100,0	d	
125	55	95	260	100	174	a Powiat prudnicki
119	51	96	256	96	174	b	
–6	–4	1	–4	–4	–	c	
95,2	92,7	101,1	98,5	96,0	100,0	d	
							Gminy miejsko-wiejskie: <i>Urban-rural gminas:</i>
26	5	7	27	12	21	a Biała
27	6	8	28	12	24	b	
1	1	1	1	–	3	c	
103,8	120,0	114,3	103,7	100,0	114,3	d	
7	2	4	10	3	11	a w tym miasto
8	2	4	10	3	13	b	<i>of which town</i>
1	–	–	–	–	2	c	
114,3	100,0	100,0	100,0	100,0	118,2	d	

TABL. 5. OSOBY FIZYCZNE PROWADZĄCE DZIAŁALNOŚĆ GOSPODARCZĄ WEDŁUG SEKCJI POLSKIEJ KLA
NATURAL PERSONS CONDUCTING ECONOMIC ACTIVITY BY SECTIONS OF THE POLISH CLASSIFICATION

WYSZCZEGÓLNIENIE SPECIFICATION a – 31 XII 2015 b – 31 XII 2016 c – przyrost/spadek increase/decrease d – 2015=100	Ogółem Grand total	W tym					
		rolnictwo, leśnictwo, łowiectwo i rybactwo agriculture, forestry and fishing	przemysł industry		budownic- two construc- tion	handel; naprawa pojazdów samochod- owych ^Δ trade; repair of motor ve- hicles ^Δ	transport i gospo- darka ma- gazynowa transporta- tion and storage
			razem total	w tym przetwó- rstwo przemy- słowe of which manufac- turing			
PODREGION NYSKI (dok.) SUBREGION NYSKI (cont.) Powiat prudnicki (dok.) (cont.) Gminy miejsko-wiejskie: (dok.) Urban-rural gminas: (cont.)							
Głogówek	a 809	42	98	98	154	231	56
	b 803	40	101	101	155	227	56
	c -6	-2	3	3	1	-4	-
	d 99,3	95,2	103,1	103,1	100,6	98,3	100,0
w tym miasto	a 437	6	42	42	74	135	25
of which town	b 430	4	43	43	73	133	26
	c -7	-2	1	1	-1	-2	1
	d 98,4	66,7	102,4	102,4	98,6	98,5	104,0
Prudnik	a 1575	38	143	139	207	483	69
	b 1547	42	142	139	196	480	72
	c -28	4	-1	-	-11	-3	3
	d 98,2	110,5	99,3	100,0	94,7	99,4	104,3
w tym miasto	a 1269	20	104	102	143	415	49
of which town	b 1251	21	107	106	138	415	50
	c -18	1	3	4	-5	-	1
	d 98,6	105,0	102,9	103,9	96,5	100,0	102,0
Gmina wiejska: Rural gmina:							
Lubrza	a 199	15	24	24	41	63	8
	b 212	14	25	25	46	66	10
	c 13	-1	1	1	5	3	2
	d 106,5	93,3	104,2	104,2	112,2	104,8	125,0
PODREGION OPOLSKI	a 45192	1217	4547	4406	7115	11803	2905
SUBREGION OPOLSKI	b 44683	1197	4540	4411	7000	11444	2942
	c -509	-20	-7	5	-115	-359	37
	d 98,9	98,4	99,8	100,1	98,4	97,0	101,3
Powiat kędzierzyńsko-kozielski	a 6223	127	599	576	884	1823	419
	b 6108	129	583	563	868	1776	409
	c -115	2	-16	-13	-16	-47	-10
	d 98,2	101,6	97,3	97,7	98,2	97,4	97,6
Gmina miejska: Urban gmina:							
Kędzierzyn-Koźle	a 4594	35	412	400	596	1380	297
	b 4497	34	401	389	581	1337	296
	c -97	-1	-11	-11	-15	-43	-1
	d 97,9	97,1	97,3	97,3	97,5	96,9	99,7
Gminy wiejskie: Rural gminas:							
Bierawa	a 386	24	39	36	60	102	28
	b 382	24	36	35	65	100	23
	c -4	-	-3	-1	5	-2	-5
	d 99,0	100,0	92,3	97,2	108,3	98,0	82,1
Cisek	a 262	15	46	44	47	62	24
	b 243	14	41	39	42	62	24
	c -19	-1	-5	-5	-5	-	-
	d 92,7	93,3	89,1	88,6	89,4	100,0	100,0
Pawłowiczki	a 334	26	28	28	57	95	30
	b 327	26	30	30	50	100	27
	c -7	-	2	2	-7	5	-3
	d 97,9	100,0	107,1	107,1	87,7	105,3	90,0
Polska Cerekiew	a 156	7	17	17	28	48	3
	b 153	8	15	15	25	45	4
	c -3	1	-2	-2	-3	-3	1
	d 98,1	114,3	88,2	88,2	89,3	93,8	133,3

1 Patrz uwagi ogólne, pkt 12 na str. 8.

1 See general notes, item 12 on page 8.

SYFIKACJI DZIAŁALNOŚCI ORAZ PODREGIONÓW, POWIATÓW I GMIN¹ (cd.)OF ACTIVITIES AS WELL AS BY SUBREGIONS, POWIATS AND GMINAS¹ (cont.)

Of which							WYSZCZEGÓLNIENIE SPECIFICATION
zakwaterowanie i gastronomia ^Δ <i>accommodation and catering^Δ</i>	informacja i komunikacja <i>information and communication</i>	działalność finansowa i ubezpieczeniowa <i>financial and insurance activities</i>	działalność profesjonalna, naukowa i techniczna <i>professional, scientific and technical activities</i>	administracja i działalność wspierająca ^Δ <i>administrative and support service activities</i>	opieka zdrowotna i pomoc społeczna <i>human health and social work activities</i>		
							PODREGION NYSKI (dok.) SUBREGION NYSKI (cont.) Powiat prudnicki (dok.) (cont.) Gminy miejsko-wiejskie: (dok.) <i>Urban-rural gminas: (cont.)</i>
30	12	25	66	20	25	a Głogówek
31	11	25	62	19	26	b	
1	-1	-	-4	-1	1	c	
103,3	91,7	100,0	93,9	95,0	104,0	d	
19	7	15	51	8	22	a w tym miasto
20	6	15	49	8	22	b	<i>of which town</i>
1	-1	-	-2	-	-	c	
105,3	85,7	100,0	96,1	100,0	100,0	d	
64	35	59	157	60	122	a Prudnik
56	32	56	156	56	118	b	
-8	-3	-3	-1	-4	-4	c	
87,5	91,4	94,9	99,4	93,3	96,7	d	
50	33	50	130	46	112	a w tym miasto
43	29	44	127	43	112	b	<i>of which town</i>
-7	-4	-6	-3	-3	-	c	
86,0	87,9	88,0	97,7	93,5	100,0	d	
							Gmina wiejska: <i>Rural gmina:</i>
5	3	4	10	8	6	a Lubrza
5	2	7	10	9	6	b	
-	-1	3	-	1	-	c	
100,0	66,7	175,0	100,0	112,5	100,0	d	
1495	1110	1898	4862	1531	2618	a PODREGION OPOLSKI
1449	1133	1824	4876	1524	2709	b	SUBREGION OPOLSKI
-46	23	-74	14	-7	91	c	
96,9	102,1	96,1	100,3	99,5	103,5	d	
233	119	237	628	199	399	a Powiat kędzierzyńsko-kozielski
227	117	224	623	195	414	b	
-6	-2	-13	-5	-4	15	c	
97,4	98,3	94,5	99,2	98,0	103,8	d	
							Gmina miejska: <i>Urban gmina:</i>
163	103	189	517	144	330	a Kędzierzyn-Koźle
158	99	178	514	139	338	b	
-5	-4	-11	-3	-5	8	c	
96,9	96,1	94,2	99,4	96,5	102,4	d	
							Gminy wiejskie: <i>Rural gminas:</i>
15	3	8	37	12	22	a Bierawa
13	5	9	36	12	24	b	
-2	2	1	-1	-	2	c	
86,7	166,7	112,5	97,3	100,0	109,1	d	
9	2	5	18	7	10	a Cisek
11	2	3	18	5	11	b	
2	-	-2	-	-2	1	c	
122,2	100,0	60,0	100,0	71,4	110,0	d	
18	4	13	19	11	7	a Pawłowiczki
17	4	12	19	10	8	b	
-1	-	-1	-	-1	1	c	
94,4	100,0	92,3	100,0	90,9	114,3	d	
10	2	10	8	6	8	a Polska Cerekiew
9	3	9	8	8	8	b	
-1	1	-1	-	2	-	c	
90,0	150,0	90,0	100,0	133,3	100,0	d	

TABL. 5. OSOBY FIZYCZNE PROWADZĄCE DZIAŁALNOŚĆ GOSPODARCZĄ WEDŁUG SEKCJI POLSKIEJ KLA
NATURAL PERSONS CONDUCTING ECONOMIC ACTIVITY BY SECTIONS OF THE POLISH CLASSIFICATION

WYSZCZEGÓLNIENIE SPECIFICATION a – 31 XII 2015 b – 31 XII 2016 c – przyrost/spadek increase/decrease d – 2015=100	Ogółem Grand total	W tym						
		rolnictwo, leśnictwo, łowiectwo i rybactwo agriculture, forestry and fishing	przemysł industry		budownic- two construc- tion	handel; naprawa pojazdów samochod- owych ^Δ trade; repair of motor ve- hicles ^Δ	transport i gospo- darka ma- gazynowa transporta- tion and storage	
			razem total	w tym przetwó- stwo przemy- słowe of which manufac- turing				
PODREGION OPOLSKI (cd.) SUBREGION OPOLSKI (cont.)								
Powiat kędzierzyńsko-kozielski (dok.) (cont.)								
Gminy wiejskie: (dok.) Rural gminas: (cont.)								
Reńska Wieś	a	491	20	57	51	96	136	37
	b	506	23	60	55	105	132	35
	c	15	3	3	4	9	-4	-2
	d	103,1	115,0	105,3	107,8	109,4	97,1	94,6
Powiat kluczborski	a	4539	164	516	500	804	1309	287
	b	4424	151	505	490	781	1234	295
	c	-115	-13	-11	-10	-23	-75	8
	d	97,5	92,1	97,9	98,0	97,1	94,3	102,8
Gminy miejsko-wiejskie: Urban-rural gminas:								
Byczyna.....	a	559	26	67	61	102	148	55
	b	536	24	65	60	97	140	58
	c	-23	-2	-2	-1	-5	-8	3
	d	95,9	92,3	97,0	98,4	95,1	94,6	105,5
w tym miasto	a	296	5	33	30	36	90	27
of which town	b	289	4	36	33	35	86	29
	c	-7	-1	3	3	-1	-4	2
	d	97,6	80,0	109,1	110,0	97,2	95,6	107,4
Kluczbork	a	2864	59	322	316	428	867	147
	b	2806	56	315	308	413	819	153
	c	-58	-3	-7	-8	-15	-48	6
	d	98,0	94,9	97,8	97,5	96,5	94,5	104,1
w tym miasto	a	2047	10	202	198	256	658	105
of which town	b	1978	11	197	192	241	611	106
	c	-69	1	-5	-6	-15	-47	1
	d	96,6	110,0	97,5	97,0	94,1	92,9	101,0
Wolczyn	a	795	35	97	94	188	218	75
	b	764	32	92	90	185	206	70
	c	-31	-3	-5	-4	-3	-12	-5
	d	96,1	91,4	94,8	95,7	98,4	94,5	93,3
w tym miasto	a	402	3	49	48	85	120	29
of which town	b	397	4	49	48	85	113	28
	c	-5	1	-	-	-	-7	-1
	d	98,8	133,3	100,0	100,0	100,0	94,2	96,6
Gmina wiejska: Rural gmina:								
Lasowice Wielkie	a	321	44	30	29	86	76	10
	b	318	39	33	32	86	69	14
	c	-3	-5	3	3	-	-7	4
	d	99,1	88,6	110,0	110,3	100,0	90,8	140,0

1 Patrz uwagi ogólne, pkt 12 na str. 8.

1 See general notes, item 12 on page 8.

SYFIKACJI DZIAŁALNOŚCI ORAZ PODREGIONÓW, POWIATÓW I GMIN¹ (cd.)OF ACTIVITIES AS WELL AS BY SUBREGIONS, POWIATS AND GMINAS¹ (cont.)

Of which							
zakwaterowanie i gastronomia ^Δ <i>accommodation and catering^Δ</i>	informacja i komunikacja <i>information and communication</i>	działalność finansowa i ubezpieczeniowa <i>financial and insurance activities</i>	działalność profesjonalna, naukowa i techniczna <i>professional, scientific and technical activities</i>	administracja i działalność wspierająca ^Δ <i>administrative and support service activities</i>	opieka zdrowotna i pomoc społeczna <i>human health and social work activities</i>		WYSZCZEGÓLNIENIE <i>SPECIFICATION</i> a – 31 XII 2015 b – 31 XII 2016 c – przyrost/spadek <i>increase/decrease</i> d – 2015=100
							PODREGION OPOLSKI (cd.) SUBREGION OPOLSKI (cont.)
							Powiat kędzierzyńsko-kozielski (dok.) (cont.)
							Gminy wiejskie: (dok.) <i>Rural gminas: (cont.)</i>
18	5	12	29	19	22	a Reńska Wieś
19	4	13	28	21	25	b	
1	-1	1	-1	2	3	c	
105,6	80,0	108,3	96,6	110,5	113,6	d	
133	74	168	387	119	236	a Powiat kluczborski
128	77	163	385	114	245	b	
-5	3	-5	-2	-5	9	c	
96,2	104,1	97,0	99,5	95,8	103,8	d	
							Gminy miejsko-wiejskie: <i>Urban-rural gminas:</i>
29	10	28	43	11	14	a Buczyna
25	13	27	39	12	12	b	
-4	3	-1	-4	1	-2	c	
86,2	130,0	96,4	90,7	109,1	85,7	d	
18	9	17	28	6	9	a w tym miasto
15	12	16	25	7	8	b	<i>of which town</i>
-3	3	-1	-3	1	-1	c	
83,3	133,3	94,1	89,3	116,7	88,9	d	
77	56	120	275	84	187	a Kluczbork
75	54	117	278	81	192	b	
-2	-2	-3	3	-3	5	c	
97,4	96,4	97,5	101,1	96,4	102,7	d	
52	46	97	227	57	144	a w tym miasto
50	44	94	226	53	147	b	<i>of which town</i>
-2	-2	-3	-1	-4	3	c	
96,2	95,7	96,9	99,6	93,0	102,1	d	
19	4	16	51	14	21	a Wolczyn
19	6	15	51	12	24	b	
-	2	-1	-	-2	3	c	
100,0	150,0	93,8	100,0	85,7	114,3	d	
11	1	10	39	4	12	a w tym miasto
13	2	9	40	3	14	b	<i>of which town</i>
2	1	-1	1	-1	2	c	
118,2	200,0	90,0	102,6	75,0	116,7	d	
							Gmina wiejska: <i>Rural gmina:</i>
8	4	4	18	10	14	a Lasowice Wielkie
9	4	4	17	9	17	b	
1	-	-	-1	-1	3	c	
112,5	100,0	100,0	94,4	90,0	121,4	d	

TABL. 5. OSOBY FIZYCZNE PROWADZĄCE DZIAŁALNOŚĆ GOSPODARCZĄ WEDŁUG SEKCJI POLSKIEJ KLA
 NATURAL PERSONS CONDUCTING ECONOMIC ACTIVITY BY SECTIONS OF THE POLISH CLASSIFICATION

WYSZCZEGÓLNIENIE SPECIFICATION a – 31 XII 2015 b – 31 XII 2016 c – przyrost/spadek increase/decrease d – 2015=100	Ogółem Grand total	W tym						
		rolnictwo, leśnictwo, łowiectwo i rybactwo agriculture, forestry and fishing	przemysł industry		budownic- two construc- tion	handel; naprawa pojazdów samochod- owych ^Δ trade; repair of motor ve- hicles ^Δ	transport i gospo- darka ma- gazynowa transporta- tion and storage	
			razem total	w tym przetwó- rstwo przemy- słowe of which manufac- turing				
PODREGION OPOLSKI (cd.) SUBREGION OPOLSKI (cont.)								
Powiat krapkowicki	a	3541	81	370	359	650	921	185
	b	3506	77	364	352	653	905	194
	c	-35	-4	-6	-7	3	-16	9
	d	99,0	95,1	98,4	98,1	100,5	98,3	104,9
Gminy miejsko-wiejskie: Urban-rural gminas:								
Gogolin	a	637	14	69	67	123	157	30
	b	645	14	67	65	124	159	34
	c	8	–	-2	-2	1	2	4
	d	101,3	100,0	97,1	97,0	100,8	101,3	113,3
w tym miasto	a	401	8	39	37	75	97	18
of which town	b	405	8	35	34	77	99	20
	c	4	–	-4	-3	2	2	2
	d	101,0	100,0	89,7	91,9	102,7	102,1	111,1
Krapkowice	a	1549	23	132	128	249	453	101
	b	1538	23	138	134	251	448	100
	c	-11	–	6	6	2	-5	-1
	d	99,3	100,0	104,5	104,7	100,8	98,9	99,0
w tym miasto	a	1240	10	92	88	181	368	82
of which town	b	1227	11	98	94	179	365	80
	c	-13	1	6	6	-2	-3	-2
	d	99,0	110,0	106,5	106,8	98,9	99,2	97,6
Zdzieszowice	a	775	11	82	80	116	201	34
	b	744	8	77	74	118	188	40
	c	-31	-3	-5	-6	2	-13	6
	d	96,0	72,7	93,9	92,5	101,7	93,5	117,6
w tym miasto	a	571	3	53	52	76	161	24
of which town	b	541	1	48	47	77	149	28
	c	-30	-2	-5	-5	1	-12	4
	d	94,7	33,3	90,6	90,4	101,3	92,5	116,7
Gminy wiejskie: Rural gminas:								
Strzeleczyki	a	340	27	60	57	85	59	11
	b	340	26	57	54	84	58	11
	c	–	-1	-3	-3	-1	-1	–
	d	100,0	96,3	95,0	94,7	98,8	98,3	100,0
Walce	a	240	6	27	27	77	51	9
	b	239	6	25	25	76	52	9
	c	-1	–	-2	-2	-1	1	–
	d	99,6	100,0	92,6	92,6	98,7	102,0	100,0

1 Patrz uwagi ogólne, pkt 12 na str. 8.

1 See general notes, item 12 on page 8.

SYFIKACJI DZIAŁALNOŚCI ORAZ PODREGIONÓW, POWIATÓW I GMIN¹ (cd.)OF ACTIVITIES AS WELL AS BY SUBREGIONS, POWIATS AND GMINAS¹ (cont.)

Of which						WYSZCZEGÓLNIENIE SPECIFICATION
zakwaterowanie i gastronomia ^Δ <i>accommodation and catering^Δ</i>	informacja i komunikacja <i>information and communication</i>	działalność finansowa i ubezpieczeniowa <i>financial and insurance activities</i>	działalność profesjonalna, naukowa i techniczna <i>professional, scientific and technical activities</i>	administrowanie i działalność wspierająca ^Δ <i>administrative and support service activities</i>	opieka zdrowotna i pomoc społeczna <i>human health and social work activities</i>	
						PODREGION OPOLSKI (cd.) SUBREGION OPOLSKI (cont.)
156	75	128	307	134	196	a Powiat krapkowicki
141	74	124	308	133	197	b
-15	-1	-4	1	-1	1	c
90,4	98,7	96,9	100,3	99,3	100,5	d
						Gminy miejsko-wiejskie: Urban-rural gminas:
38	9	23	50	20	44	a Gogolin
33	9	22	52	19	45	b
-5	-	-1	2	-1	1	c
86,8	100,0	95,7	104,0	95,0	102,3	d
21	4	13	38	14	35	a w tym miasto
21	4	13	38	12	37	b of which town
-	-	-	-	-2	2	c
100,0	100,0	100,0	100,0	85,7	105,7	d
53	41	59	146	58	87	a Krapkowitz
45	39	56	148	60	90	b
-8	-2	-3	2	2	3	c
84,9	95,1	94,9	101,4	103,4	103,4	d
44	34	56	129	45	81	a w tym miasto
40	32	53	130	43	82	b of which town
-4	-2	-3	1	-2	1	c
90,9	94,1	94,6	100,8	95,6	101,2	d
44	21	33	72	38	39	a Zdzeszowice
42	20	32	67	32	38	b
-2	-1	-1	-5	-6	-1	c
95,5	95,2	97,0	93,1	84,2	97,4	d
33	18	28	56	25	32	a w tym miasto
31	17	27	53	19	32	b of which town
-2	-1	-1	-3	-6	-	c
93,9	94,4	96,4	94,6	76,0	100,0	d
						Gminy wiejskie: Rural gminas:
16	1	9	21	8	16	a Strzeleczyki
16	1	10	23	11	16	b
-	-	1	2	3	-	c
100,0	100,0	111,1	109,5	137,5	100,0	d
5	3	4	18	10	10	a Walce
5	5	4	18	11	8	b
-	2	-	-	1	-2	c
100,0	166,7	100,0	100,0	110,0	80,0	d

TABL. 5. OSOBY FIZYCZNE PROWADZĄCE DZIAŁALNOŚĆ GOSPODARCZĄ WEDŁUG SEKCJI POLSKIEJ KLA
NATURAL PERSONS CONDUCTING ECONOMIC ACTIVITY BY SECTIONS OF THE POLISH CLASSIFICATION

WYSZCZEGÓLNIENIE SPECIFICATION a – 31 XII 2015 b – 31 XII 2016 c – przyrost/spadek increase/decrease d – 2015=100	Ogółem Grand total	W tym						
		rolnictwo, leśnictwo, łowiectwo i rybactwo agriculture, forestry and fishing	przemysł industry		budownic- two construc- tion	handel; naprawa pojazdów samochod- owych ^Δ trade; repair of motor ve- hicles ^Δ	transport i gospo- darka ma- gazynowa transporta- tion and storage	
			razem total	w tym przetwó- rstwo przemy- słowe of which manufac- turing				
PODREGION OPOLSKI (cd.) SUBREGION OPOLSKI (cont.)								
Powiat oleski	a	4359	238	600	584	749	1244	212
	b	4307	231	617	602	737	1212	215
	c	-52	-7	17	18	-12	-32	3
	d	98,8	97,1	102,8	103,1	98,4	97,4	101,4
Gminy miejsko-wiejskie: Urban-rural gminas:								
Dobrodzień	a	583	34	146	146	80	150	37
	b	577	33	149	149	79	150	36
	c	-6	-1	3	3	-1	-	-1
	d	99,0	97,1	102,1	102,1	98,8	100,0	97,3
w tym miasto	a	271	6	84	84	28	67	14
of which town	b	268	5	85	85	23	69	14
	c	-3	-1	1	1	-5	2	-
	d	98,9	83,3	101,2	101,2	82,1	103,0	100,0
Gorzów Śląski	a	352	31	33	33	65	102	22
	b	343	32	33	33	61	102	21
	c	-9	1	-	-	-4	-	-1
	d	97,4	103,2	100,0	100,0	93,8	100,0	95,5
w tym miasto	a	176	8	9	9	34	59	9
of which town	b	169	8	9	9	31	57	7
	c	-7	-	-	-	-3	-2	-2
	d	96,0	100,0	100,0	100,0	91,2	96,6	77,8
Olesno	a	1444	63	144	133	272	351	58
	b	1409	57	143	133	275	325	54
	c	-35	-6	-1	-	3	-26	-4
	d	97,6	90,5	99,3	100,0	101,1	92,6	93,1
w tym miasto	a	983	16	86	80	142	255	40
of which town	b	945	13	85	80	140	228	37
	c	-38	-3	-1	-	-2	-27	-3
	d	96,1	81,3	98,8	100,0	98,6	89,4	92,5
Praszka	a	1041	25	150	148	131	379	55
	b	1039	26	156	154	124	378	61
	c	-2	1	6	6	-7	-1	6
	d	99,8	104,0	104,0	104,1	94,7	99,7	110,9
w tym miasto	a	679	12	85	84	80	254	24
of which town	b	662	12	88	87	72	249	28
	c	-17	-	3	3	-8	-5	4
	d	97,5	100,0	103,5	103,6	90,0	98,0	116,7
Gminy wiejskie: Rural gminas:								
Radłów	a	232	30	28	28	65	51	7
	b	230	29	29	29	65	50	8
	c	-2	-1	1	1	-	-1	1
	d	99,1	96,7	103,6	103,6	100,0	98,0	114,3
Rudniki	a	553	29	75	74	109	187	24
	b	550	29	82	81	105	183	26
	c	-3	-	7	7	-4	-4	2
	d	99,5	100,0	109,3	109,5	96,3	97,9	108,3
Zębowice	a	154	26	24	22	27	24	9
	b	159	25	25	23	28	24	9
	c	5	-1	1	1	1	-	-
	d	103,2	96,2	104,2	104,5	103,7	100,0	100,0

1 Patrz uwagi ogólne, pkt 12 na str. 8.

1 See general notes, item 12 on page 8.

SYFIKACJI DZIAŁALNOŚCI ORAZ PODREGIONÓW, POWIATÓW I GMIN¹ (cd.)OF ACTIVITIES AS WELL AS BY SUBREGIONS, POWIATS AND GMINAS¹ (cont.)

Of which									
zakwaterowanie i gastronomia ^Δ <i>accommodation and catering^Δ</i>	informacja i komunikacja <i>information and communication</i>	działalność finansowa i ubezpieczeniowa <i>financial and insurance activities</i>	działalność profesjonalna, naukowa i techniczna <i>professional, scientific and technical activities</i>	administrowanie i działalność wspierająca ^Δ <i>administrative and support service activities</i>	opieka zdrowotna i pomoc społeczna <i>human health and social work activities</i>	WYSZCZEGÓLNIENIE <i>SPECIFICATION</i>			
						a	a – 31 XII 2015		
						b	b – 31 XII 2016		
						c	c – przyrost/spadek <i>increase/decrease</i>		
						d	d – 2015=100		
							PODREGION OPOLSKI (cd.) SUBREGION OPOLSKI (cont.)		
116	77	130	298	133	219	a Powiat oleski		
113	75	122	300	131	224	b			
-3	-2	-8	2	-2	5	c			
97,4	97,4	93,8	100,7	98,5	102,3	d			
							Gminy miejsko-wiejskie: <i>Urban-rural gminas:</i>		
20	6	16	27	13	20	a Dobrodzień		
19	4	12	29	12	19	b			
-1	-2	-4	2	-1	-1	c			
95,0	66,7	75,0	107,4	92,3	95,0	d			
7	3	10	19	6	12	a w tym miasto		
7	2	9	21	6	11	b of which town		
-	-1	-1	2	-	-1	c			
100,0	66,7	90,0	110,5	100,0	91,7	d			
10	4	11	25	7	17	a Gorzów Śląski		
9	2	10	23	7	18	b			
-1	-2	-1	-2	-	1	c			
90,0	50,0	90,9	92,0	100,0	105,9	d			
5	2	7	18	2	9	a w tym miasto		
5	2	7	17	2	10	b of which town		
-	-	-	-1	-	1	c			
100,0	100,0	100,0	94,4	100,0	111,1	d			
44	30	53	125	61	108	a Olesno		
43	28	51	130	63	109	b			
-1	-2	-2	5	2	1	c			
97,7	93,3	96,2	104,0	103,3	100,9	d			
23	25	42	110	45	97	a w tym miasto		
23	24	37	113	48	96	b of which town		
-	-1	-5	3	3	-1	c			
100,0	96,0	88,1	102,7	106,7	99,0	d			
16	28	35	75	19	45	a Praszka		
16	30	35	77	15	47	b			
-	2	-	2	-4	2	c			
100,0	107,1	100,0	102,7	78,9	104,4	d			
13	22	23	63	11	40	a w tym miasto		
13	22	22	61	9	43	b of which town		
-	-	-1	-2	-2	3	c			
100,0	100,0	95,7	96,8	81,8	107,5	d			
							Gminy wiejskie: <i>Rural gminas:</i>		
10	3	2	6	8	4	a Radłów		
10	3	2	5	9	5	b			
-	-	-	-1	1	1	c			
100,0	100,0	100,0	83,3	112,5	125,0	d			
9	4	10	33	17	22	a Rudniki		
11	5	9	29	13	22	b			
2	1	-1	-4	-4	-	c			
122,2	125,0	90,0	87,9	76,5	100,0	d			
7	2	3	7	8	3	a Zębowice		
5	3	3	7	12	4	b			
-2	1	-	-	4	1	c			
71,4	150,0	100,0	100,0	150,0	133,3	d			

TABL. 5. OSOBY FIZYCZNE PROWADZĄCE DZIAŁALNOŚĆ GOSPODARCZĄ WEDŁUG SEKCJI POLSKIEJ KLA
NATURAL PERSONS CONDUCTING ECONOMIC ACTIVITY BY SECTIONS OF THE POLISH CLASSIFICATION

WYSZCZEGÓLNIENIE SPECIFICATION a – 31 XII 2015 b – 31 XII 2016 c – przyrost/spadek increase/decrease d – 2015=100	Ogółem Grand total	W tym						
		rolnictwo, leśnictwo, łowiectwo i rybactwo agriculture, fo- restry and fishing	przemysł industry		budownic- two construc- tion	handel; naprawa pojazdów samocho- dowych ^Δ trade; repair of motor ve- hicles ^Δ	transport i gospo- darka ma- gazynowa transporta- tion and storage	
			razem total	w tym przetwór- stwo przemy- słowe of which manufac- turing				
PODREGION OPOLSKI (cd.) SUBREGION OPOLSKI (cont.)								
Powiat opolski	a	9567	414	1113	1084	1911	2340	583
	b	9597	401	1111	1087	1915	2295	606
	c	30	-13	-2	3	4	-45	23
	d	100,3	96,9	99,8	100,3	100,2	98,1	103,9
Gminy miejsko-wiejskie: Urban-rural gminas:								
Niemodlin	a	1100	68	101	96	186	362	111
	b	1098	64	106	101	185	352	114
	c	-2	-4	5	5	-1	-10	3
	d	99,8	94,1	105,0	105,2	99,5	97,2	102,7
w tym miasto	a	610	22	50	47	102	199	56
of which town	b	598	20	56	53	97	191	53
	c	-12	-2	6	6	-5	-8	-3
	d	98,0	90,9	112,0	112,8	95,1	96,0	94,6
Ozimek	a	1094	26	132	132	173	304	54
	b	1080	27	129	129	172	285	54
	c	-14	1	-3	-3	-1	-19	-
	d	98,7	103,8	97,7	97,7	99,4	93,8	100,0
w tym miasto	a	563	5	49	49	66	177	30
of which town	b	548	5	46	46	64	163	29
	c	-15	-	-3	-3	-2	-14	-1
	d	97,3	100,0	93,9	93,9	97,0	92,1	96,7
Prószków	a	714	34	77	76	144	151	31
	b	698	36	77	76	140	148	35
	c	-16	2	-	-	-4	-3	4
	d	97,8	105,9	100,0	100,0	97,2	98,0	112,9
w tym miasto	a	206	10	19	19	35	45	10
of which town	b	202	11	18	18	32	44	13
	c	-4	1	-1	-1	-3	-1	3
	d	98,1	110,0	94,7	94,7	91,4	97,8	130,0
Gminy wiejskie: Rural gminas:								
Chrzastowice	a	532	18	66	66	108	101	28
	b	538	19	67	67	100	104	30
	c	6	1	1	1	-8	3	2
	d	101,1	105,6	101,5	101,5	92,6	103,0	107,1
Dąbrowa	a	753	25	74	73	178	187	48
	b	757	25	75	74	183	180	50
	c	4	-	1	1	5	-7	2
	d	100,5	100,0	101,4	101,4	102,8	96,3	104,2
Dobrzeń Wielki	a	1053	30	119	115	230	248	57
	b	1067	31	116	112	231	246	60
	c	14	1	-3	-3	1	-2	3
	d	101,3	103,3	97,5	97,4	100,4	99,2	105,3

1 Patrz uwagi ogólne, pkt 12 na str. 8.

1 See general notes, item 12 on page 8.

SYFIKACJI DZIAŁALNOŚCI ORAZ PODREGIONÓW, POWIATÓW I GMIN¹ (cd.)OF ACTIVITIES AS WELL AS BY SUBREGIONS, POWIATS AND GMINAS¹ (cont.)

Of which						WYSZCZEGÓLNIENIE SPECIFICATION a – 31 XII 2015 b – 31 XII 2016 c – przyrost/spadek increase/decrease d – 2015=100
zakwaterowanie i gastronomia ^Δ <i>accommodation and catering^Δ</i>	informacja i komunikacja <i>information and communication</i>	działalność finansowa i ubezpieczeniowa <i>financial and insurance activities</i>	działalność profesjonalna, naukowa i techniczna <i>professional, scientific and technical activities</i>	administrowanie i działalność wspierająca ^Δ <i>administrative and support service activities</i>	opieka zdrowotna i pomoc społeczna <i>human health and social work activities</i>	
287	195	305	859	325	425	PODREGION OPOLSKI (cd.) SUBREGION OPOLSKI (cont.) a Powiat opolski b c d Gminy miejsko-wiejskie: Urban-rural gminas: a Niemodlin b c d a w tym miasto of which town b c d a Ozimek b c d a w tym miasto of which town b c d a Prószków b c d a w tym miasto of which town b c d Gminy wiejskie: Rural gminas: a Chrzastowice b c d a Dąbrowa b c d a Dobrzeń Wielki b c d
285	207	313	875	328	449	
-2	12	8	16	3	24	
99,3	106,2	102,6	101,9	100,9	105,6	
25	11	29	75	27	32	a
25	13	34	73	25	35	b
-	2	5	-2	-2	3	c
100,0	118,2	117,2	97,3	92,6	109,4	d
12	6	20	56	15	23	a
10	8	22	54	14	25	b
-2	2	2	-2	-1	2	c
83,3	133,3	110,0	96,4	93,3	108,7	d
40	29	54	93	48	54	a
33	29	59	100	46	58	b
-7	-	5	7	-2	4	c
82,5	100,0	109,3	107,5	95,8	107,4	d
12	21	36	53	29	33	a
10	20	38	59	27	35	b
-2	-1	2	6	-2	2	c
83,3	95,2	105,6	111,3	93,1	106,1	d
28	16	23	80	36	30	a
28	18	21	75	29	29	b
-	2	-2	-5	-7	-1	c
100,0	112,5	91,3	93,8	80,6	96,7	d
10	8	10	29	7	8	a
9	9	9	26	7	8	b
-1	1	-1	-3	-	-	c
90,0	112,5	90,0	89,7	100,0	100,0	d
24	14	17	54	16	36	a
24	14	15	56	17	39	b
-	-	-2	2	1	3	c
100,0	100,0	88,2	103,7	106,3	108,3	d
19	18	28	69	25	25	a
21	18	30	70	24	25	b
2	-	2	1	-1	-	c
110,5	100,0	107,1	101,4	96,0	100,0	d
23	17	34	111	27	53	a
25	17	32	116	34	54	b
2	-	-2	5	7	1	c
108,7	100,0	94,1	104,5	125,9	101,9	d

TABL. 5. OSOBY FIZYCZNE PROWADZĄCE DZIAŁALNOŚĆ GOSPODARCZĄ WEDŁUG SEKCJI POLSKIEJ KLA
 NATURAL PERSONS CONDUCTING ECONOMIC ACTIVITY BY SECTIONS OF THE POLISH CLASSIFICATION

WYSZCZEGÓLNIENIE SPECIFICATION a – 31 XII 2015 b – 31 XII 2016 c – przyrost/spadek increase/decrease d – 2015=100	Ogółem Grand total	W tym					
		rolnictwo, leśnictwo, łowiectwo i rybactwo agriculture, fo- restry and fishing	przemysł industry		budownic- two construc- tion	handel; naprawa pojazdów samocho- dowych ^Δ trade; repair of motor ve- hicles ^Δ	transport i gospo- darka ma- gazynowa transporta- tion and storage
			razem total	w tym przetwó- rstwo przemy- słowe of which manufac- turing			
PODREGION OPOLSKI (cd.) SUBREGION OPOLSKI (cont.)							
Powiat opolski (dok.) (cont.)							
Gminy wiejskie: (dok.) Rural gminas: (cont.)							
Komprachcice	a 968	27	97	96	162	250	52
	b 962	27	94	94	162	243	49
	c -6	-	-3	-2	-	-7	-3
	d 99,4	100,0	96,9	97,9	100,0	97,2	94,2
Łubniany	a 806	31	109	108	169	145	56
	b 820	30	112	111	176	145	61
	c 14	-1	3	3	7	-	5
	d 101,7	96,8	102,8	102,8	104,1	100,0	108,9
Murów	a 308	38	41	39	80	67	16
	b 313	34	46	44	85	68	17
	c 5	-4	5	5	5	1	1
	d 101,6	89,5	112,2	112,8	106,3	101,5	106,3
Popielów	a 536	31	74	69	128	124	35
	b 537	25	74	71	131	124	35
	c 1	-6	-	2	3	-	-
	d 100,2	80,6	100,0	102,9	102,3	100,0	100,0
Tarnów Opolski	a 558	22	68	65	138	114	38
	b 562	22	63	62	134	112	39
	c 4	-	-5	-3	-4	-2	1
	d 100,7	100,0	92,6	95,4	97,1	98,2	102,6
Tułowice	a 383	31	63	62	59	108	23
	b 386	31	64	63	57	106	25
	c 3	-	1	1	-2	-2	2
	d 100,8	100,0	101,6	101,6	96,6	98,1	108,7
Turawa	a 762	33	92	87	156	179	34
	b 779	30	88	83	159	182	37
	c 17	-3	-4	-4	3	3	3
	d 102,2	90,9	95,7	95,4	101,9	101,7	108,8
Powiat strzelecki	a 3834	118	380	361	711	1034	265
	b 3823	125	380	362	714	1017	273
	c -11	7	-	1	3	-17	8
	d 99,7	105,9	100,0	100,3	100,4	98,4	103,0
Gminy miejsko-wiejskie: Urban-rural gminas:							
Kolonowskie	a 240	17	29	27	55	52	17
	b 250	20	28	27	59	54	19
	c 10	3	-1	-	4	2	2
	d 104,2	117,6	96,6	100,0	107,3	103,8	111,8
w tym miasto	a 128	10	16	15	23	35	12
of which town	b 132	11	15	14	26	35	13
	c 4	1	-1	-1	3	-	1
	d 103,1	110,0	93,8	93,3	113,0	100,0	108,3

1 Patrz uwagi ogólne, pkt 12 na str. 8.

1 See general notes, item 12 on page 8.

SYFIKACJI DZIAŁALNOŚCI ORAZ PODREGIONÓW, POWIATÓW I GMIN¹ (cd.)OF ACTIVITIES AS WELL AS BY SUBREGIONS, POWIATS AND GMINAS¹ (cont.)

Of which									
zakwaterowanie i gastronomia ^Δ <i>accommodation and catering^Δ</i>	informacja i komunikacja <i>information and communication</i>	działalność finansowa i ubezpieczeniowa <i>financial and insurance activities</i>	działalność profesjonalna, naukowa i techniczna <i>professional, scientific and technical activities</i>	administracja i działalność wspierająca ^Δ <i>administrative and support service activities</i>	opieka zdrowotna i pomoc społeczna <i>human health and social work activities</i>	WYSZCZEGÓLNIENIE <i>SPECIFICATION</i>			
						a – 31 XII 2015 b – 31 XII 2016 c – przyrost/spadek <i>increase/decrease</i> d – 2015=100			
							PODREGION OPOLSKI (cd.) SUBREGION OPOLSKI (cont.)		
							Powiat opolski (dok.) (cont.)		
							Gminy wiejskie: (dok.) <i>Rural gminas: (cont.)</i>		
22	34	35	103	35	54	a Komprachcice		
26	35	38	102	37	58	b			
4	1	3	-1	2	4	c			
118,2	102,9	108,6	99,0	105,7	107,4	d			
24	16	30	74	38	42	a Łubniany		
22	19	26	75	38	47	b			
-2	3	-4	1	-	5	c			
91,7	118,8	86,7	101,4	100,0	111,9	d			
8	2	11	17	5	10	a Murów		
8	2	11	14	5	9	b			
-	-	-	-3	-	-1	c			
100,0	100,0	100,0	82,4	100,0	90,0	d			
15	11	10	45	12	11	a Popielów		
14	9	10	48	12	10	b			
-1	-2	-	3	-	-1	c			
93,3	81,8	100,0	106,7	100,0	90,9	d			
13	12	12	49	12	24	a Tarnów Opolski		
13	14	13	51	14	27	b			
-	2	1	2	2	3	c			
100,0	116,7	108,3	104,1	116,7	112,5	d			
7	3	11	27	9	11	a Tułowice		
8	4	11	27	9	12	b			
1	1	-	-	-	1	c			
114,3	133,3	100,0	100,0	100,0	109,1	d			
39	12	11	62	35	43	a Turawa		
38	15	13	68	38	46	b			
-1	3	2	6	3	3	c			
97,4	125,0	118,2	109,7	108,6	107,0	d			
125	83	119	313	117	219	a Powiat strzelecki		
133	83	110	309	113	225	b			
8	-	-9	-4	-4	6	c			
106,4	100,0	92,4	98,7	96,6	102,7	d			
							Gminy miejsko-wiejskie: <i>Urban-rural gminas:</i>		
5	5	-	17	9	8	a Kolonowskie		
7	7	-	16	8	7	b			
2	2	-	-1	-1	-1	c			
140,0	140,0	x	94,1	88,9	87,5	d			
2	4	-	7	3	4	a w tym miasto		
3	5	-	8	2	3	b	<i>of which town</i>		
1	1	-	1	-1	-1	c			
150,0	125,0	x	114,3	66,7	75,0	d			

TABL. 5. OSOBY FIZYCZNE PROWADZĄCE DZIAŁALNOŚĆ GOSPODARCZĄ WEDŁUG SEKCJI POLSKIEJ KLA
NATURAL PERSONS CONDUCTING ECONOMIC ACTIVITY BY SECTIONS OF THE POLISH CLASSIFICATION

WYSZCZEGÓLNIENIE <i>SPECIFICATION</i>		Ogółem <i>Grand total</i>	W tym					
			rolnictwo, leśnictwo, łowiectwo i rybactwo <i>agriculture, forestry and fishing</i>	przemysł <i>industry</i>		budownic- two <i>construc- tion</i>	handel; naprawa pojazdów samocho- dowych ^Δ <i>trade; repair of motor ve- hicles^Δ</i>	transport i gospo- darka ma- gazynowa <i>transporta- tion and storage</i>
				razem <i>total</i>	w tym przetwór- stwo przemy- słowe <i>of which manufac- turing</i>			
PODREGION OPOLSKI (cd.) SUBREGION OPOLSKI (cont.)								
Powiat strzelecki (dok.) (cont.)								
Gminy miejsko-wiejskie: (dok.) <i>Urban-rural gminas: (cont.)</i>								
Leśnica	a	383	10	44	43	58	107	33
	b	380	12	42	42	54	109	32
	c	-3	2	-2	-1	-4	2	-1
	d	99,2	120,0	95,5	97,7	93,1	101,9	97,0
w tym miasto	a	120	2	12	12	16	30	8
of which town	b	116	3	12	12	13	30	6
	c	-4	1	-	-	-3	-	-2
	d	96,7	150,0	100,0	100,0	81,3	100,0	75,0
Strzelce Opolskie	a	1845	28	156	150	307	536	110
	b	1825	29	160	154	307	515	113
	c	-20	1	4	4	-	-21	3
	d	98,9	103,6	102,6	102,7	100,0	96,1	102,7
w tym miasto	a	1225	9	86	84	138	391	71
of which town	b	1209	9	88	86	137	376	74
	c	-16	-	2	2	-1	-15	3
	d	98,7	100,0	102,3	102,4	99,3	96,2	104,2
Ujazd	a	272	11	31	31	62	79	25
	b	272	12	29	28	61	76	27
	c	-	1	-2	-3	-1	-3	2
	d	100,0	109,1	93,5	90,3	98,4	96,2	108,0
w tym miasto	a	117	1	20	20	22	39	6
of which town	b	115	1	17	17	21	37	6
	c	-2	-	-3	-3	-1	-2	-
	d	98,3	100,0	85,0	85,0	95,5	94,9	100,0
Zawadzkie	a	474	28	55	51	55	123	54
	b	469	29	54	50	61	117	57
	c	-5	1	-1	-1	6	-6	3
	d	98,9	103,6	98,2	98,0	110,9	95,1	105,6
w tym miasto	a	305	15	30	29	37	75	31
of which town	b	303	18	28	27	41	70	37
	c	-2	3	-2	-2	4	-5	6
	d	99,3	120,0	93,3	93,1	110,8	93,3	119,4
Gminy wiejskie: <i>Rural gminas:</i>								
Izbicko	a	310	13	29	26	89	64	13
	b	314	12	29	26	90	71	12
	c	4	-1	-	-	1	7	-1
	d	101,3	92,3	100,0	100,0	101,1	110,9	92,3
Jemielnica	a	310	11	36	33	85	73	13
	b	313	11	38	35	82	75	13
	c	3	-	2	2	-3	2	-
	d	101,0	100,0	105,6	106,1	96,5	102,7	100,0
Miasto na prawach powiatu – Opole	a	13129	75	969	942	1406	3132	954
City with powiat status – Opole	b	12918	83	980	955	1332	3005	950
	c	-211	8	11	13	-74	-127	-4
	d	98,4	110,7	101,1	101,4	94,7	95,9	99,6

1 Patrz uwagi ogólne, pkt 12 na str. 8.

1 See general notes, item 12 on page 8.

SYFIKACJI DZIAŁALNOŚCI ORAZ PODREGIONÓW, POWIATÓW I GMIN¹ (dok.)OF ACTIVITIES AS WELL AS BY SUBREGIONS, POWIATS AND GMINAS¹ (cont.)

Of which							WYSZCZEGÓLNIENIE SPECIFICATION
zakwaterowanie i gastronomia ^Δ <i>accommodation and catering^Δ</i>	informacja i komunikacja <i>information and communication</i>	działalność finansowa i ubezpieczeniowa <i>financial and insurance activities</i>	działalność profesjonalna, naukowa i techniczna <i>professional, scientific and technical activities</i>	administracja i działalność wspierająca ^Δ <i>administrative and support service activities</i>	opieka zdrowotna i pomoc społeczna <i>human health and social work activities</i>		
							PODREGION OPOLSKI (cd.) SUBREGION OPOLSKI (cont.) Powiat strzelecki (dok.) (cont.) Gminy miejsko-wiejskie: (dok.) <i>Urban-rural gminas: (cont.)</i>
18	2	7	32	18	23	a Leśnica
16	2	7	34	19	22	b	
-2	-	-	2	1	-1	c	
88,9	100,0	100,0	106,3	105,6	95,7	d	
4	-	3	16	4	14	a w tym miasto
3	1	3	16	5	13	b of which town
-1	1	-	-	1	-1	c	
75,0	x	100,0	100,0	125,0	92,9	d	
65	52	70	176	47	129	a Strzelce Opolskie
68	51	64	177	47	134	b	
3	-1	-6	1	-	5	c	
104,6	98,1	91,4	100,6	100,0	103,9	d	
36	43	62	137	28	105	a w tym miasto
39	42	58	139	28	109	b of which town
3	-1	-4	2	-	4	c	
108,3	97,7	93,5	101,5	100,0	103,8	d	
8	3	7	9	11	7	a Ujazd
11	3	6	8	11	9	b	
3	-	-1	-1	-	2	c	
137,5	100,0	85,7	88,9	100,0	128,6	d	
2	1	2	6	6	4	a w tym miasto
5	2	3	6	5	5	b of which town
3	1	1	-	-1	1	c	
250,0	200,0	150,0	100,0	83,3	125,0	d	
12	9	18	42	17	26	a Zawadzkie
12	8	17	41	13	25	b	
-	-1	-1	-1	-4	-1	c	
100,0	88,9	94,4	97,6	76,5	96,2	d	
8	5	14	34	11	22	a w tym miasto
8	4	13	31	9	21	b of which town
-	-1	-1	-3	-2	-1	c	
100,0	80,0	92,9	91,2	81,8	95,5	d	
							Gminy wiejskie: <i>Rural gminas:</i>
8	9	9	21	9	13	a Izbicko
9	9	8	19	9	13	b	
1	-	-1	-2	-	-	c	
112,5	100,0	88,9	90,5	100,0	100,0	d	
9	3	8	16	6	13	a Jemielnica
10	3	8	14	6	15	b	
1	-	-	-2	-	2	c	
111,1	100,0	100,0	87,5	100,0	115,4	d	
445	487	811	2070	504	924	a	Miasto na prawach powiatu – Opole
422	500	768	2076	510	955	b	City with powiat status – Opole
-23	13	-43	6	6	31	c	
94,8	102,7	94,7	100,3	101,2	103,4	d	

TABL. 6. **PODMIOTY GOSPODARKI NARODOWEJ NOWO ZAREJESTROWANE WEDŁUG WYBRANYCH FORM PRAWNYCH ORAZ SEKCJI POLSKIEJ KLASYFIKACJI DZIAŁALNOŚCI¹**
NEWLY CREATED ENTITIES OF THE NATIONAL ECONOMY BY SELECTED LEGAL STATUS AND BY SECTIONS OF THE POLISH CLASSIFICATION OF ACTIVITIES¹

WYSZCZEGÓLNIENIE <i>SPECIFICATION</i> a – 2015 b – 2016 c – 2015=100	Ogółem <i>Grand total</i>	W tym <i>Of which</i>							
		razem <i>total</i>	spółki <i>companies</i>				spółdzielnie <i>cooperatives</i>	osoby fizyczne prowadzące działalność gospodarczą <i>natural persons conducting economic activity</i>	
			razem <i>total</i>	handlowe <i>commercial</i>		cywilne <i>civil law partnerships</i>			
				akcyjne <i>joint stock</i>	z ograniczoną odpowiedzialnością <i>limited liability</i>				
OGÓŁEM	a	6737	623	474	2	405	149	12	5701
TOTAL	b	6261	705	575	4	477	130	16	5212
	c	92,9	113,2	121,3	200,0	117,8	87,2	133,3	91,4
Rolnictwo, leśnictwo, łowiectwo i rybactwo <i>Agriculture, forestry and fishing</i>	a	93	10	9	–	5	1	–	83
	b	105	5	5	–	5	–	–	99
	c	112,9	50,0	55,6	x	100,0	x	x	119,3
Przemysł	a	599	92	73	–	63	19	–	506
<i>Industry</i>	b	635	102	88	–	72	14	–	533
	c	106,0	110,9	120,5	x	114,3	73,7	x	105,3
górnictwo i wydobywanie	a	2	2	2	–	2	–	–	–
<i>mining and quarrying</i>	b	3	3	3	–	3	–	–	–
	c	150,0	150,0	150,0	x	150,0	x	x	x
przetwórstwo przemysłowe	a	563	70	52	–	45	18	–	492
<i>manufacturing</i>	b	597	77	64	–	50	13	–	520
	c	106,0	110,0	123,1	x	111,1	72,2	x	105,7
wytwarzanie i zaopatrywanie w energię elektryczną, gaz, parę wodną i gorącą wodę ^Δ <i>electricity, gas, steam and air conditioning supply</i>	a	12	7	7	–	5	–	–	5
	b	17	13	13	–	12	–	–	4
	c	141,7	185,7	185,7	x	240,0	x	x	80,0
dostawa wody; gospodarowanie ściekami i odpadami; rekultywacja ^Δ <i>water supply; sewerage, waste management and remediation activities</i>	a	22	13	12	–	11	1	–	9
	b	18	9	8	–	7	1	–	9
	c	81,8	69,2	66,7	x	63,6	100,0	x	100,0
Budownictwo	a	1296	74	59	–	45	15	–	1222
<i>Construction</i>	b	1163	75	61	–	49	14	–	1088
	c	89,7	101,4	103,4	x	108,9	93,3	x	89
Handel; naprawa pojazdów samochodowych ^Δ <i>Trade; repair of motor vehicles^Δ</i>	a	1445	144	91	–	79	53	11	1289
	b	1290	152	110	1	89	42	15	1123
	c	89,3	105,6	120,9	x	112,7	79,2	136,4	87,1
Transport i gospodarka magazynowa <i>Transportation and storage</i>	a	343	39	30	–	25	9	–	304
	b	347	32	26	–	22	6	–	313
	c	101,2	82,1	86,7	x	88,0	66,7	x	103,0
Zakwaterowanie i gastronomia ^Δ	a	222	27	10	–	8	17	1	193
<i>Accommodation and catering^Δ</i>	b	184	16	7	–	5	9	1	167
	c	82,9	59,3	70,0	x	62,5	52,9	100,0	86,5

¹ Patrz uwagi ogólne, pkt 12 na str. 8.

¹ See general notes, item 12 on page 8.

TABL. 6. **PODMIOTY GOSPODARKI NARODOWEJ NOWO ZAREJESTROWANE WEDŁUG WYBRANYCH FORM PRAWNYCH ORAZ SEKCJI POLSKIEJ KLASYFIKACJI DZIAŁALNOŚCI¹ (dok.)**
NEWLY CREATED ENTITIES OF THE NATIONAL ECONOMY BY SELECTED LEGAL STATUS AND BY SECTIONS OF THE POLISH CLASSIFICATION OF ACTIVITIES¹ (cont.)

WYSZCZEGÓLNIENIE <i>SPECIFICATION</i> a – 2015 b – 2016 c – 2015=100	Ogółem <i>Grand total</i>	W tym <i>Of which</i>						
		razem <i>total</i>	spółki <i>companies</i>				spółdzielnie <i>cooperatives</i>	osoby fizyczne prowadzące działalność gospodarczą <i>natural persons conducting economic activity</i>
			razem <i>total</i>	handlowe <i>commercial</i>		cywilne <i>civil law partnerships</i>		
				akcyjne <i>joint stock</i>	z ograniczoną odpowiedzialnością <i>limited liability</i>			
Informacja i komunikacja <i>Information and communication</i>	a 224 b 215 c 96,0	28 46 164,3	24 41 170,8	– 1 x	24 35 145,8	4 5 125,0	– – x	196 169 86,2
Działalność finansowa i ubezpieczeniowa <i>Financial and insurance activities</i>	a 230 b 189 c 82,2	22 19 86,4	21 18 85,7	1 – x	16 17 106,3	1 1 100,0	– – x	208 170 81,7
Obsługa rynku nieruchomości ^Δ <i>Real estate activities</i>	a 191 b 138 c 72,3	23 27 117,4	20 25 125	– – x	18 24 133,3	3 2 66,7	– – x	52 49 94,2
Działalność profesjonalna, naukowa i techniczna <i>Professional, scientific and technical activities</i>	a 584 b 586 c 100,3	70 95 135,7	59 81 137,3	– – x	54 71 131,5	11 14 127,3	– – x	514 486 94,6
Administrowanie i działalność wspierająca ^Δ <i>Administrative and support service activities</i>	a 336 b 295 c 87,8	36 66 183,3	30 63 210,0	– 1 x	26 49 188,5	6 3 50,0	– – x	300 227 75,7
Administracja publiczna i obrona narodowa; obowiązkowe zabezpieczenia społeczne <i>Public administration and defence; compulsory social security</i>	a 12 b 1 c 8,3	– – x	– – x	– – x	– – x	– – x	– – x	1 – x
Edukacja <i>Education</i>	a 214 b 218 c 101,9	17 17 100,0	15 8 53,3	– – x	13 5 38,5	2 9 5 razy	– – x	139 155 111,5
Opieka zdrowotna i pomoc społeczna <i>Human health and social work activities</i>	a 317 b 339 c 106,9	19 32 168,4	18 26 144,4	– – x	15 20 133,3	1 6 6 razy	– – x	296 305 103,0
Działalność związana z kulturą, rozrywką i rekreacją <i>Arts, entertainment and recreation</i>	a 132 b 132 c 100,0	11 13 118,2	9 11 122,2	1 1 100,0	8 10 125,0	2 2 100,0	– – x	97 88 90,7
Pozostała działalność usługowa <i>Other service activities</i>	a 361 b 286 c 79,2	11 7 63,6	6 4 66,7	– – x	6 3 50,0	5 3 60,0	– – x	301 240 79,7

¹ Patrz uwagi ogólne, pkt 12 na str. 8.

¹ See general notes, item 12 on page 8.

TABL. 7. **PODMIOTY GOSPODARKI NARODOWEJ NOWO ZAREJESTROWANE WEDŁUG WYBRANYCH FORM PRAWNYCH ORAZ PODREGIONÓW I POWIATÓW¹**

NEWLY CREATED ENTITIES OF THE NATIONAL ECONOMY BY SELECTED LEGAL STATUS AS WELL AS BY SUBREGIONS AND POWIATS¹

WYSZCZEGÓLNIENIE SPECIFICATION a – 2015 b – 2016 c – 2015=100	Ogółem Grand total	W tym Of which							
		razem total	spółki companies				cywilne civil law partnerships	spół- dzielnie coopera- tives	osoby fizyczne prowa- dzące działal- ność gospo- darczą natural persons conduct- ing eco- nomic activity
			razem total	handlowe commercial		z ograni- czoną odpo- wiedzial- nością limited liability			
				akcyjne joint stock	w tym of which				
WOJEWÓDZTWO	a	6737	623	474	2	405	149	12	5701
VOIVODSHIP	b	6261	705	575	4	477	130	16	5212
	c	92,9	113,2	121,3	200,0	117,8	87,2	133,3	91,4
PODREGION NYSKI	a	2588	148	101	–	94	47	9	2269
SUBREGION NYSKI	b	2319	172	142	1	122	30	6	2030
	c	89,6	116,2	140,6	x	129,8	63,8	66,7	89,5
powiaty: powiats:									
Brzeski	a	710	40	26	–	24	14	7	632
	b	658	56	46	–	41	10	3	574
	c	92,7	140,0	176,9	x	170,8	71,4	42,9	90,8
Głubczycki	a	261	12	6	–	5	6	1	192
	b	234	18	13	–	12	5	2	198
	c	89,7	150,0	216,7	x	240,0	83,3	200,0	103,1
Namysłowski	a	318	18	11	–	10	7	1	280
	b	288	24	22	–	18	2	–	240
	c	90,6	133,3	200,0	x	180,0	28,6	x	85,7
Nyski	a	982	60	47	–	44	13	–	873
	b	838	56	47	–	40	9	–	748
	c	85,3	93,3	100,0	x	90,9	69,2	x	85,7
Prudnicki	a	317	18	11	–	11	7	–	292
	b	301	18	14	–	11	4	1	270
	c	95,0	100,0	127,3	x	100,0	57,1	x	92,5
PODREGION OPOLSKI	a	4149	475	373	2	311	102	3	3432
SUBREGION OPOLSKI	b	3942	533	433	3	355	100	10	3182
	c	95,0	112,2	116,1	150,0	114,1	98,0	3 razy	92,7
powiaty: powiats:									
Kędzierzyńsko-kozielski	a	604	52	41	–	34	11	–	522
	b	483	61	37	–	34	24	1	395
	c	80,0	117,3	90,2	x	100,0	218,2	x	75,7
Kluczborski	a	390	25	18	–	17	7	–	342
	b	336	26	21	–	20	5	–	297
	c	86,2	104,0	116,7	x	117,6	71,4	x	86,8
Krapkowicki	a	318	28	20	–	17	8	–	276
	b	273	33	25	–	19	8	–	224
	c	85,8	117,9	125,0	x	111,8	100,0	x	81,2
Oleski	a	366	25	19	–	19	6	–	333
	b	363	34	27	–	22	7	–	313
	c	99,2	136,0	142,1	x	115,8	116,7	x	94,0
Opolski	a	845	60	41	–	25	19	–	748
	b	820	71	53	–	47	18	1	720
	c	97,0	118,3	129,3	x	188,0	94,7	x	96,3
Strzelecki	a	297	29	19	–	17	10	3	257
	b	353	39	35	–	25	4	8	291
	c	118,9	134,5	184,2	x	147,1	40,0	266,7	113,2
Miasto na prawach powiatu – Opole City with powiat status – Opole	a	1329	256	215	2	182	41	–	954
	b	1314	269	235	3	188	34	–	942
	c	98,9	105,1	109,3	150,0	103,3	82,9	x	98,7

¹ Patrz uwagi ogólne, pkt 12 na str. 8.

¹ See general notes, item 12 on page 8.

TABL. 8. PODMIOTY GOSPODARKI NARODOWEJ WYREJESTROWANE WEDŁUG WYBRANYCH FORM PRAWNYCH ORAZ SEKCJI POLSKIEJ KLASYFIKACJI DZIAŁALNOŚCI¹
LIQUIDATED ENTITIES OF THE NATIONAL ECONOMY BY SELECTED LEGAL STATUS AND BY SECTIONS OF THE POLISH CLASSIFICATION OF ACTIVITIES¹

WYSZCZEGÓLNIENIE <i>SPECIFICATION</i> a – 2015 b – 2016 c – 2015=100	Ogółem <i>Grand total</i>	W tym <i>Of which</i>							
		razem <i>total</i>	spółki <i>companies</i>				spółdzielnie <i>cooperatives</i>	osoby fizyczne prowadzące działalność gospodarczą <i>natural persons conducting economic activity</i>	
			razem <i>total</i>	handlowe <i>commercial</i>		cywilne <i>civil law partnerships</i>			
				akcyjne <i>joint stock</i>	z ograniczoną odpowiedzialnością <i>limited liability</i>				
OGÓŁEM	a	6275	194	88	1	66	106	6	5896
TOTAL	b	6260	255	169	6	119	86	11	5910
	c	99,8	131,4	192,0	6 razy	180,3	81,1	183,3	100,2
Rolnictwo, leśnictwo, łowiectwo i rybactwo <i>Agriculture, forestry and fishing</i>	a	86	5	4	–	4	1	2	78
	b	102	3	2	–	1	1	1	98
	c	118,6	60,0	50,0	x	25,0	100,0	50,0	125,6
Przemysł	a	555	23	12	–	10	11	1	529
<i>Industry</i>	b	572	46	40	3	29	6	2	522
	c	103,1	200,0	3 razy	x	290,0	54,5	200,0	98,7
górnictwo i wydobywanie	a	3	–	–	–	–	–	–	3
<i>mining and quarrying</i>	b	3	1	1	–	1	–	–	2
	c	100,0	x	x	x	x	x	x	66,7
przetwórstwo przemysłowe	a	530	21	10	–	8	11	1	507
<i>manufacturing</i>	b	537	42	37	3	26	5	2	493
	c	101,3	200,0	4 razy	x	3 razy	45,5	200,0	97,2
wytwarzanie i zaopatrywanie w energię elektryczną, gaz, parę wodną i gorącą wodę ^Δ <i>electricity, gas, steam and air conditioning supply</i>	a	6	–	–	–	–	–	–	6
	b	4	–	–	–	–	–	–	4
	c	66,7	x	x	x	x	x	x	66,7
dostawa wody; gospodarowanie ściekami i odpadami; rekultywacja ^Δ <i>water supply; sewerage, waste management and remediation activities</i>	a	16	2	2	–	2	–	–	13
	b	28	3	2	–	2	1	–	23
	c	175,0	150,0	100,0	x	100,0	x	x	176,9
Budownictwo	a	1331	21	13	–	9	8	–	1310
<i>Construction</i>	b	1305	33	30	1	27	3	1	1270
	c	98,0	157,1	230,8	x	3 razy	37,5	x	96,9
Handel; naprawa pojazdów samochodowych ^Δ <i>Trade; repair of motor vehicles^Δ</i>	a	1780	70	26	–	21	44	1	1708
	b	1735	82	45	1	28	37	3	1650
	c	97,5	117,1	173,1	x	133,3	84,1	3 razy	96,6
Transport i gospodarka magazynowa <i>Transportation and storage</i>	a	307	4	2	–	2	2	–	303
	b	280	10	8	1	6	2	–	269
	c	91,2	250,0	4 razy	x	3 razy	100,0	x	88,8
Zakwaterowanie i gastronomia ^Δ	a	209	13	3	–	2	10	–	195
<i>Accommodation and catering^Δ</i>	b	256	12	4	–	3	8	1	242
	c	122,5	92,3	133,3	x	150,0	80,0	x	124,1

¹ Patrz uwagi ogólne, pkt 12 na str. 8.

¹ See general notes, item 12 on page 8.

TABL. 8. **PODMIOTY GOSPODARKI NARODOWEJ WYREJESTROWANE WEDŁUG WYBRANYCH FORM PRAWNYCH ORAZ SEKCJI POLSKIEJ KLASYFIKACJI DZIAŁALNOŚCI¹ (dok.)**

LIQUIDATED ENTITIES OF THE NATIONAL ECONOMY BY SELECTED LEGAL STATUS AND BY SECTIONS OF THE POLISH CLASSIFICATION OF ACTIVITIES¹ (cont.)

WYSZCZEGÓLNIENIE <i>SPECIFICATION</i> a – 2015 b – 2016 c – 2015=100	Ogółem <i>Grand total</i>	W tym <i>Of which</i>							
		spółki <i>companies</i>					cywilne <i>civil law partnerships</i>	spółdzielnie <i>cooperatives</i>	osoby fizyczne prowadzące działalność gospodarczą <i>natural persons conducting economic activity</i>
		razem <i>total</i>	handlowe <i>commercial</i>		akcyjne <i>joint stock</i>	z ograniczoną odpowiedzialnością <i>limited liability</i>			
			razem <i>total</i>	w tym <i>of which</i>					
Informacja i komunikacja <i>Information and communication</i>	a 125 b 150 c 120,0	7 9 128,6	2 5 250,0	– – x	– 4 x	5 4 80,0	– – x	118 141 119,5	
Działalność finansowa i ubezpieczeniowa <i>Financial and insurance activities</i>	a 266 b 253 c 95,1	8 6 75,0	5 4 80,0	1 – x	2 – x	3 2 66,7	– – x	258 247 95,7	
Obsługa rynku nieruchomości ^Δ <i>Real estate activities</i>	a 61 b 62 c 101,6	4 2 50,0	3 1 33,3	– – x	2 1 50,0	1 1 100,0	2 2 100,0	49 56 114,3	
Działalność profesjonalna, naukowa i techniczna <i>Professional, scientific and technical activities</i>	a 435 b 486 c 111,7	20 26 130,0	9 16 177,8	– – x	7 9 128,6	11 10 90,9	– – x	415 460 110,8	
Administrowanie i działalność wspierająca ^Δ <i>Administrative and support service activities</i>	a 230 b 272 c 118,3	6 11 183,3	2 8 4 razy	– – x	2 7 4 razy	4 3 75,0	– 1 x	224 259 115,6	
Administracja publiczna i obrona narodowa; obowiązkowe zabezpieczenia społeczne <i>Public administration and defence; compulsory social security</i>	a 16 b 1 c 6,3	– – x	– – x	– – x	– – x	– – x	– – x	– – x	
Edukacja <i>Education</i>	a 212 b 204 c 96,2	2 5 250,0	1 1 100,0	– – x	1 1 100,0	1 4 4 razy	– – x	149 167 112,1	
Opieka zdrowotna i pomoc społeczna <i>Human health and social work activities</i>	a 198 b 190 c 96,0	5 6 120,0	5 5 100,0	– – x	3 3 100,0	– 1 x	– – x	193 182 94,3	
Działalność związana z kulturą, rozrywką i rekreacją <i>Arts, entertainment and recreation</i>	a 85 b 117 c 137,6	1 2 200,0	– – x	– – x	– – x	1 2 200,0	– – x	80 109 136,3	
Pozostała działalność usługowa <i>Other service activities</i>	a 379 b 273 c 72,0	5 2 40,0	1 – x	– – x	1 – x	4 2 50,0	– – x	287 236 82,2	

¹ Patrz uwagi ogólne, pkt 12 na str. 8.

¹ See general notes, item 12 on page 8.

TABL. 9. **PODMIOTY GOSPODARKI NARODOWEJ WYREJESTROWANE WEDŁUG WYBRANYCH FORM PRAWNYCH ORAZ PODREGIONÓW I POWIATÓW¹**

LIQUIDATED ENTITIES OF THE NATIONAL ECONOMY BY SELECTED LEGAL STATUS AS WELL AS BY SUBREGIONS AND POWIATS¹

WYSZCZEGÓLNIENIE SPECIFICATION a – 2015 b – 2016 c – 2015=100	Ogółem Grand total	W tym Of which							
		spółki companies					spółdzielnie cooperatives	osoby fizyczne prowadzące działalność gospodarczą natural persons conducting economic activity	
		razem total	handlowe commercial		cywilne civil law partnerships				
			razem total	w tym of which					
			akcyjne joint stock	z ograniczoną odpowiedzialnością limited liability					
WOJEWÓDZTWO VOIVODSHIP	a	6275	194	88	1	66	106	6	5896
	b	6260	255	169	6	119	86	11	5910
	c	99,8	131,4	192,0	6 razy	180,3	81,1	183,3	100,2
PODREGION NYSKI SUBREGION NYSKI	a	2501	44	24	–	20	20	3	2385
	b	2418	73	51	1	41	22	4	2315
	c	96,7	165,9	212,5	x	205,0	110,0	133,3	97,1
powiaty: powiats:									
Brzeski	a	661	9	4	–	4	5	1	641
	b	715	25	18	–	15	7	–	684
	c	108,2	277,8	5 razy	x	4 razy	140,0	x	106,7
Głubczycki	a	225	3	1	–	1	2	–	205
	b	214	2	2	–	2	–	2	207
	c	95,1	66,7	200,0	x	200,0	x	x	101,0
Namysłowski	a	274	3	3	–	2	–	–	263
	b	295	8	6	–	2	2	–	282
	c	107,7	266,7	200,0	x	100,0	x	x	107,2
Nyski	a	1058	21	11	–	9	10	2	1009
	b	916	28	20	–	19	8	1	877
	c	86,6	133,3	181,8	x	211,1	80,0	50,0	86,9
Prudnicki	a	283	8	5	–	4	3	–	267
	b	278	10	5	1	3	5	1	265
	c	98,2	125,0	100,0	x	75,0	166,7	x	99,3
PODREGION OPOLSKI SUBREGION OPOLSKI	a	3774	150	64	1	46	86	3	3511
	b	3842	182	118	5	78	64	7	3595
	c	101,8	121,3	184,4	5 razy	169,6	74,4	233,3	102,4
powiaty: powiats:									
Kędzierzyńsko-kozielski	a	569	29	15	–	12	14	–	521
	b	533	20	12	–	9	8	–	499
	c	93,7	69,0	80,0	x	75,0	57,1	x	95,8
Kluczborski	a	355	9	5	–	4	4	–	336
	b	403	6	4	–	3	2	–	390
	c	113,5	66,7	80,0	x	75,0	50,0	x	116,1
Krapkowicki	a	309	11	3	–	–	8	–	287
	b	273	10	8	–	7	2	–	259
	c	88,3	90,9	266,7	x	x	25,0	x	90,2
Oleski	a	342	9	5	–	4	4	–	323
	b	351	8	3	–	1	5	–	342
	c	102,6	88,9	60,0	x	25,0	125,0	x	105,9
Opolski	a	794	13	4	–	1	9	1	751
	b	750	25	15	–	9	10	2	716
	c	94,5	192,3	4 razy	x	9 razy	111,1	200,0	95,3
Strzelecki	a	280	8	2	–	2	6	1	259
	b	320	16	8	–	8	8	2	299
	c	114,3	200,0	4 razy	x	4 razy	133,3	200,0	115,4
Miasto na prawach powiatu – Opole City with powiat status – Opole	a	1125	71	30	1	23	41	1	1034
	b	1212	97	68	5	41	29	3	1090
	c	107,7	136,6	226,7	5 razy	178,3	70,7	3 razy	105,4

¹ Patrz uwagi ogólne, pkt 12 na str. 8.

¹ See general notes, item 12 on page 8.

**TABL. 10. PODMIOTY GOSPODARKI NARODOWEJ Z ZAWIESZONĄ DZIAŁALNOŚCIĄ WEDŁUG
 WYBRANYCH FORM PRAWNYCH ORAZ SEKCJI POLSKIEJ KLASYFIKACJI DZIAŁALNOŚCI¹**
*SUSPENDED ENTITIES OF THE NATIONAL ECONOMY BY SELECTED LEGAL STATUS
 AND BY SECTIONS OF THE POLISH CLASSIFICATION OF ACTIVITIES*

WYSZCZEGÓLNIENIE <i>SPECIFICATION</i>		Ogółem <i>Grand total</i>	W tym <i>Of which</i>					osoby fizyczne prowadzące działalność gospodarczą <i>natural persons conducting economic activity</i>
			spółki handlowe <i>commercial companies</i>		osobowe partnerstwa <i>partnerships</i>	spółki cywilne <i>civil law partnerships</i>		
			razem <i>total</i>	kapitałowe <i>companies</i>				
a – 2015								
b – 2016								
c – przyrost/spadek <i>increase/decrease</i>								
d – 2015=100								
OGÓŁEM	a	7112	103	77	77	26	34	6970
TOTAL	b	6797	144	114	113	30	45	6602
	c	-315	41	37	36	4	11	-368
	d	95,6	139,8	148,1	146,8	115,4	132,4	94,7
Rolnictwo, leśnictwo, łowiectwo i rybactwo <i>Agriculture, forestry and fishing</i>	a	134	1	1	1	–	–	133
	b	129	2	2	2	–	–	127
	c	-5	1	1	1	–	–	-6
	d	96,3	200,0	200,0	200,0	x	x	95,5
Przemysł	a	709	19	16	16	3	–	690
<i>Industry</i>	b	689	27	27	26	–	1	661
	c	-20	8	11	10	-3	1	-29
	d	97,2	142,1	168,8	162,5	x	x	95,8
górnictwo i wydobywanie	a	3	–	–	–	–	–	3
<i>mining and quarrying</i>	b	3	1	1	1	–	–	2
	c	–	1	1	1	–	–	-1
	d	100,0	x	x	x	x	x	66,7
przetwórstwo przemysłowe	a	682	17	15	15	2	–	665
<i>manufacturing</i>	b	662	23	23	22	–	1	638
	c	-20	6	8	7	-2	1	-27
	d	97,1	135,3	153,3	146,7	x	x	95,9
wytwarzanie i zaopatrywanie w energię elektryczną, gaz, parę wodną i gorącą wodę ^Δ <i>electricity, gas, steam and air conditioning supply</i>	a	9	2	1	1	1	–	7
	b	11	2	2	2	–	–	9
	c	2	–	1	1	-1	–	2
	d	122,2	100,0	200,0	200,0	x	x	128,6
dostawa wody; gospodarowanie ściekami i odpadami; rekultywacja ^Δ <i>water supply; sewerage, waste management and remediation activities</i>	a	15	–	–	–	–	–	15
	b	13	1	1	1	–	–	12
	c	-2	1	1	1	–	–	-3
	d	86,7	x	x	x	x	x	80,0
Budownictwo	a	1658	20	16	16	4	5	1631
<i>Construction</i>	b	1491	25	22	22	3	4	1460
	c	-167	5	6	6	-1	-1	-171
	d	89,9	125,0	137,5	137,5	75,0	80,0	89,5
Handel; naprawa pojazdów samochodowych ^Δ <i>Trade; repair of motor vehicles^Δ</i>	a	1660	26	16	16	10	14	1620
	b	1563	43	29	29	14	17	1502
	c	-97	17	13	13	4	3	-118
	d	94,2	165,4	181,3	181,3	140,0	121,4	92,7
Transport i gospodarka magazynowa	a	318	8	7	7	1	–	310
<i>Transportation and storage</i>	b	343	8	7	7	1	1	334
	c	25	–	–	–	–	1	24
	d	107,9	100,0	100,0	100,0	100,0	x	107,7
Zakwaterowanie i gastronomia ^Δ	a	259	5	3	3	2	4	250
<i>Accommodation and catering^Δ</i>	b	261	4	2	2	2	4	253
	c	2	-1	-1	-1	–	–	3
	d	100,8	80,0	66,7	66,7	100,0	100,0	101,2

TABL. 10. **PODMIOTY GOSPODARKI NARODOWEJ Z ZAWIESZONĄ DZIAŁALNOŚCIĄ WEDŁUG
WYBRANYCH FORM PRAWNYCH ORAZ SEKCJI POLSKIEJ KLASYFIKACJI DZIAŁALNOŚCI (dok.)**
SUSPENDED ENTITIES OF THE NATIONAL ECONOMY BY SELECTED LEGAL STATUS
AND BY SECTIONS OF THE POLISH CLASSIFICATION OF ACTIVITIES (cont.)

WYSZCZEGÓLNIENIE SPECIFICATION a – 2015 b – 2016 c – przyrost/spadek increase/decrease d – 2015=100	Ogółem Grand total	W tym Of which						
		spółki handlowe commercial companies			osobowe partner- ships	spółki cywilne civil law partner- ships	osoby fizyczne prowa- dzące działal- ność gospo- darczą natural persons conduct- ing eco- nomic ac- tivity	
		razem total	kapitałowe companies					
			razem total	w tym z ograni- czoną odpowie- dzialno- ścią of which limited liability				
Informacja i komunikacja Information and communication	a	194	5	4	4	1	3	186
	b	175	7	5	5	2	2	166
	c	-19	2	1	1	1	-1	-20
	d	90,2	140,0	125,0	125,0	200,0	66,7	89,2
Działalność finansowa i ubezpieczeniowa Financial and insurance activities	a	260	3	1	1	2	–	257
	b	225	2	–	–	2	–	223
	c	-35	-1	-1	-1	–	–	-34
	d	86,5	66,7	x	x	100,0	x	86,8
Obsługa rynku nieruchomości ^Δ Real estate activities	a	68	1	1	1	–	–	67
	b	61	3	2	2	1	–	58
	c	-7	2	1	1	1	–	-9
	d	89,7	3 razy	200,0	200,0	x	x	86,6
Działalność profesjonalna, naukowa i techniczna Professional, scientific and technical activities	a	622	6	5	5	1	3	613
	b	625	9	6	6	3	5	611
	c	3	3	1	1	2	2	-2
	d	100,5	150,0	120,0	120,0	3 razy	166,7	99,7
Administrowanie i działalność wspierająca ^Δ Administrative and support service activi- ties	a	311	3	2	2	1	–	307
	b	313	4	3	3	1	2	306
	c	2	1	1	1	–	2	-1
	d	100,6	133,3	150,0	150,0	100,0	x	99,7
Administracja publiczna i obrona naro- dowa; obowiązkowe zabezpieczenia społeczne Public administration and defence; com- pulsory social security	a	–	–	–	–	–	–	–
	b	–	–	–	–	–	–	–
	c	–	–	–	–	–	–	–
	d	x	x	x	x	x	x	x
Edukacja Education	a	218	1	1	1	–	1	215
	b	202	1	1	1	–	2	198
	c	-16	–	–	–	–	1	-17
	d	92,7	100,0	100,0	100,0	x	200,0	92,1
Opieka zdrowotna i pomoc społeczna Human health and social work activities	a	263	3	2	2	1	2	258
	b	250	5	4	4	1	2	243
	c	-13	2	2	2	–	–	-15
	d	95,1	166,7	200,0	200,0	100,0	100,0	94,2
Działalność związana z kulturą, rozrywką i rekreacją Arts, entertainment and recreation	a	166	1	1	1	–	1	163
	b	175	1	1	1	–	2	171
	c	9	–	–	–	–	1	8
	d	105,4	100,0	100,0	100,0	x	200,0	104,9
Pozostała działalność usługowa Other service activities	a	272	1	1	1	–	1	270
	b	295	3	3	3	–	3	289
	c	23	2	2	2	–	2	19
	d	108,5	3 razy	3 razy	3 razy	x	3 razy	107,0

TABL. 11. **PODMIOTY GOSPODARKI NARODOWEJ Z ZAWIESZONĄ DZIAŁALNOŚCIĄ WEDŁUG WYBRANYCH FORM PRAWNYCH ORAZ PODREGIONÓW I POWIATÓW**
SUSPENDED ENTITIES OF THE NATIONAL ECONOMY BY SELECTED LEGAL STATUS AS WELL AS BY SUBREGIONS AND POWIATS

WYSZCZEGÓLNIENIE <i>SPECIFICATION</i>		Ogółem <i>Grand total</i>	W tym <i>Of which</i>					osoby fizyczne prowadzące działalność gospodarczą <i>natural persons conducting economic activity</i>
			spółki handlowe <i>commercial companies</i>		osobowe <i>partnerships</i>	spółki cywilne <i>civil law partnerships</i>		
			razem <i>total</i>	kapitałowe <i>companies</i>			w tym z ograniczoną odpowiedzialnością <i>of which limited liability</i>	
a – 2015								
b – 2016								
c – przyrost/spadek <i>increase/decrease</i>								
d – 2015=100								
WOJEWÓDZTWO	a	7112	103	77	77	26	34	6970
VOIVODSHIP	b	6797	144	114	113	30	45	6602
	c	-315	41	37	36	4	11	-368
	d	95,6	139,8	148,1	146,8	115,4	132,4	94,7
PODREGION NYSKI	a	2793	24	19	19	5	11	2755
SUBREGION NYSKI	b	2727	34	26	26	8	15	2675
	c	-66	10	7	7	3	4	-80
	d	97,6	141,7	136,8	136,8	160,0	136,4	97,1
powiaty: <i>powiats:</i>								
Brzeski	a	771	8	7	7	1	2	761
	b	735	9	7	7	2	4	722
	c	-36	1	-	-	1	2	-39
	d	95,3	112,5	100,0	100,0	200,0	200,0	94,9
Głubczycki	a	248	-	-	-	-	-	248
	b	254	1	-	-	1	2	251
	c	6	1	-	-	1	2	3
	d	102,4	x	x	x	x	x	101,2
Namysłowski	a	344	1	-	-	1	2	340
	b	330	3	2	2	1	2	324
	c	-14	2	2	2	-	-	-16
	d	95,9	3 razy	x	x	100,0	100,0	95,3
Nyski	a	1117	11	8	8	3	5	1100
	b	1073	16	13	13	3	5	1051
	c	-44	5	5	5	-	-	-49
	d	96,1	145,5	162,5	162,5	100,0	100,0	95,5
Prudnicki	a	313	4	4	4	-	2	306
	b	335	5	4	4	1	2	327
	c	22	1	-	-	1	-	21
	d	107,0	125,0	100,0	100,0	x	100,0	106,9
PODREGION OPOLSKI	a	4319	79	58	58	21	23	4215
SUBREGION OPOLSKI	b	4070	110	88	87	22	30	3927
	c	-249	31	30	29	1	7	-288
	d	94,2	139,2	151,7	150,0	104,8	130,4	93,2
powiaty: <i>powiats:</i>								
Kędzierzyńsko-kozielski	a	613	12	11	11	1	2	599
	b	566	14	13	12	1	3	549
	c	-47	2	2	1	-	1	-50
	d	92,3	116,7	118,2	109,1	100,0	150,0	91,7
Kluczborski	a	412	3	3	3	-	2	406
	b	373	7	6	6	1	1	364
	c	-39	4	3	3	1	-1	-42
	d	90,5	233,3	200,0	200,0	x	50,0	89,7
Krapkowicki	a	358	9	8	8	1	3	346
	b	332	11	11	11	-	4	317
	c	-26	2	3	3	-1	1	-29
	d	92,7	122,2	137,5	137,5	x	133,3	91,6
Oleski	a	413	1	1	1	-	1	410
	b	382	1	1	1	-	1	379
	c	-31	-	-	-	-	-	-31
	d	92,5	100,0	100,0	100,0	x	100,0	92,4

TABL. 11. **PODMIOTY GOSPODARKI NARODOWEJ Z ZAWIESZONĄ DZIAŁALNOŚCIĄ WEDŁUG WYBRANYCH FORM PRAWNYCH ORAZ PODREGIONÓW I POWIATÓW (dok.)**
SUSPENDED ENTITIES OF THE NATIONAL ECONOMY BY SELECTED LEGAL STATUS AS WELL AS BY SUBREGIONS AND POWIATS (cont.)

WYSZCZEGÓLNIENIE SPECIFICATION a – 2015 b – 2016 c – przyrost/spadek increase/decrease d – 2015=100	Ogółem Grand total	W tym Of which						
		razem total	spółki handlowe commercial companies		osobowe partner- ships	spółki cywilne civil law partner- ships	osoby fizyczne prowa- dzące działal- ność gospo- darczą natural persons conduct- ing eco- nomic ac- tivity	
			razem total	kapitałowe companies w tym z ograni- czoną odpowie- dzialno- ścią of which limited liability				
PODREGION OPOLSKI (dok.) SUBREGION OPOLSKI (cont.) powiaty: (dok.) powiats: (cont.)								
Opolski	a	913	14	8	8	6	3	896
	b	887	16	11	11	5	3	868
	c	-26	2	3	3	-1	-	-28
	d	97,2	114,3	137,5	137,5	83,3	100,0	96,9
Strzelecki	a	354	7	6	6	1	1	346
	b	331	12	9	9	3	2	317
	c	-23	5	3	3	2	1	-29
	d	93,5	171,4	150,0	150,0	3 razy	200,0	91,6
Miasto na prawach powiatu – Opole City with powiat status – Opole	a	1256	33	21	21	12	11	1212
	b	1199	49	37	37	12	16	1133
	c	-57	16	16	16	-	5	-79
	d	95,5	148,5	176,2	176,2	100,0	145,5	93,5

TABL. 12. **PODMIOTY GOSPODARKI NARODOWEJ WEDŁUG WYBRANYCH FORM PRAWNYCH ORAZ SEKCJI I DZIAŁÓW POLSKIEJ KLASYFIKACJI DZIAŁALNOŚCI¹**
ENTITIES OF THE NATIONAL ECONOMY BY SELECTED LEGAL STATUS AS WELL AS BY SECTIONS AND DIVISIONS OF THE POLISH CLASSIFICATION OF ACTIVITIES¹

WYSZCZEGÓLNIENIE SPECIFICATION a – 31 XII 2015 b – 31 XII 2016 c – przyrost/spadek increase/decrease d – 2015=100	Ogółem Grand total	przed- siębior- stwa pań- stwowe state owned enter- prises	W tym Of which					fundacje, stowa- rzysze- nia i organi- zacje społecz- ne founda- tions, associa- tions and social organi- zations	osoby fizyczne prowa- dzące działal- ność gospo- darczą natural persons conduct- ing eco- nomic activity
			razem total	spółki companies		spół- dzielnie coopera- tives	fundacje, stowa- rzysze- nia i organi- zacje społecz- ne founda- tions, associa- tions and social organi- zations		
				handlo- we commer- cial	cywilne civil law partner- ships				
OGÓŁEM	a	100432	2	13673	7079	6530	492	3336	71483
TOTAL	b	100295	2	14156	7528	6564	499	3497	70613
	c	-137	-	483	449	34	7	161	-870
	d	99,9	100,0	103,5	106,3	100,5	101,4	104,8	98,8
Rolnictwo, leśnictwo, łowiectwo i rybactwo Agriculture, forestry and fishing	a	2736	-	395	258	77	150	73	2040
	b	2709	-	395	259	76	149	73	2014
	c	-27	-	-	1	-1	-1	-	-26
	d	99,0	x	100,0	100,4	98,7	99,3	100,0	98,7
Uprawy rolne, chów i hodowla zwie- rząt, łowiectwo ^Δ	a	1872	-	341	248	34	149	73	1246
	b	1860	-	341	248	34	148	73	1235
	c	-12	-	-	-	-	-1	-	-11
	d	99,4	x	100,0	100,0	100,0	99,3	100,0	99,1

¹ Patrz uwagi ogólne, pkt 12 na str. 8.

¹ See general notes, item 12 on page 8.

TABL. 12. **PODMIOTY GOSPODARKI NARODOWEJ WEDŁUG WYBRANYCH FORM PRAWNYCH ORAZ SEKCJI I DZIAŁÓW POLSKIEJ KLASYFIKACJI DZIAŁALNOŚCI¹ (cd.)**

ENTITIES OF THE NATIONAL ECONOMY BY SELECTED LEGAL STATUS AS WELL AS BY SECTIONS AND DIVISIONS OF THE POLISH CLASSIFICATION OF ACTIVITIES¹ (cont.)

WYSZCZEGÓLNIENIE SPECIFICATION a – 31 XII 2015 b – 31 XII 2016 c – przyrost/spadek increase/decrease d – 2015=100	Ogółem Grand total	W tym Of which						fundacje, stowa- rzysze- nia i organi- zacje społe- czne founda- tions, associa- tions and social organi- zations	osoby fizyczne prowa- dzące działal- ność gospo- darczą natural persons conduc- ting eco- nomic activity
		przed- siębior- stwa pań- stwowe state owned enter- prises	spółki companies			spół- dzielnie coopera- tives			
			razem total	w tym of which					
				handlo- we commer- cial	cywilne civil law partner- ships				
Rolnictwo, leśnictwo, łowiectwo i rybactwo (dok.) Agriculture, forestry and fishing (cont.)									
Leśnictwo i pozyskiwanie drewna a	847	–	50	7	42	1	–	783	
Forestry and logging b	833	–	50	8	41	1	–	769	
c	-14	–	–	1	-1	–	–	-14	
d	98,3	x	100,0	114,3	97,6	100,0	x	98,2	
Rybactwo a	17	–	4	3	1	–	–	11	
Fishing and aquaculture b	16	–	4	3	1	–	–	10	
c	-1	–	–	–	–	–	–	-1	
d	94,1	x	100,0	100,0	100,0	x	x	90,9	
Przemysł a	9512	1	2338	1507	831	43	–	7096	
Industry b	9562	1	2396	1559	837	40	–	7093	
c	50	–	58	52	6	-3	–	-3	
d	100,5	100,0	102,5	103,5	100,7	93,0	x	100,0	
Górnictwo i wydobywanie a	65	–	36	33	3	1	–	28	
Mining and quarrying b	63	–	38	35	3	1	–	24	
c	-2	–	2	2	–	–	–	-4	
d	96,9	x	105,6	106,1	100,0	100,0	x	85,7	
w tym pozostałe górnictwo i wydo- a	57	–	34	31	3	1	–	22	
bywanie b	54	–	35	32	3	1	–	18	
of which other mining and quarrying c	-3	–	1	1	–	–	–	-4	
d	94,7	x	102,9	103,2	100,0	100,0	x	81,8	
Przetwórstwo przemysłowe a	9000	1	2080	1272	808	40	–	6870	
Manufacturing b	9046	1	2111	1296	815	37	–	6888	
c	46	–	31	24	7	-3	–	18	
d	100,5	100,0	101,5	101,9	100,9	92,5	x	100,3	
w tym: of which:									
produkcja artykułów spożywczych a	952	–	296	147	149	11	–	645	
manufacture of food products b	946	–	298	149	149	11	–	637	
c	-6	–	2	2	–	–	–	-8	
d	99,4	x	100,7	101,4	100,0	100,0	x	98,8	
produkcja napojów a	18	–	15	10	5	–	–	3	
manufacture of beverages b	19	–	16	11	5	–	–	3	
c	1	–	1	1	–	–	–	–	
d	105,6	x	106,7	110,0	100,0	x	x	100,0	
produkcja wyrobów tekstylnych a	197	–	21	17	4	3	–	173	
manufacture of textiles b	196	–	23	19	4	3	–	170	
c	-1	–	2	2	–	–	–	-3	
d	99,5	x	109,5	111,8	100,0	100,0	x	98,3	
produkcja odzieży a	471	–	63	31	32	6	–	401	
manufacture of wearing apparel b	469	–	63	31	32	4	–	401	
c	-2	–	–	–	–	-2	–	–	
d	99,6	x	100,0	100,0	100,0	66,7	x	100,0	
produkcja skór i wyrobów skórz- a	67	1	24	16	8	2	–	40	
nych ^Δ b	66	1	23	15	8	2	–	40	
manufacture of leather and related c	-1	–	-1	-1	–	–	–	–	
products d	98,5	100,0	95,8	93,8	100,0	100,0	x	100,0	

¹ Patrz uwagi ogólne, pkt 12 na str. 8.

¹ See general notes, item 12 on page 8.

TABL. 12. **PODMIOTY GOSPODARKI NARODOWEJ WEDŁUG WYBRANYCH FORM PRAWNYCH ORAZ SEKCJI I DZIAŁÓW POLSKIEJ KLASYFIKACJI DZIAŁALNOŚCI¹ (cd.)**

ENTITIES OF THE NATIONAL ECONOMY BY SELECTED LEGAL STATUS AS WELL AS BY SECTIONS AND DIVISIONS OF THE POLISH CLASSIFICATION OF ACTIVITIES¹ (cont.)

WYSZCZEGÓLNIENIE SPECIFICATION a – 31 XII 2015 b – 31 XII 2016 c – przyrost/spadek increase/decrease d – 2015=100	Ogółem Grand total	W tym Of which						
		przedsiębiorstwa państwowe state owned enterprises	spółki companies			spółdzielnie cooperatives	fundacje, stowarzyszenia i organizacje społeczne foundations, associations and social organizations	osoby fizyczne prowadzące działalność gospodarczą natural persons conducting economic activity
			razem total	w tym of which handlowe commercial	cywilne civil law partnerships			
Przemysł (cd.) Industry (cont.)								
Przetwórstwo przemysłowe (cd.) Manufacturing (cont.)								
w tym: of which:								
produkcja wyrobów z drewna, korka, słomy i wikliny ^Δ	a 988	–	223	140	83	–	–	764
b	976	–	222	139	83	–	–	753
manufacture of products of wood, cork, straw and wicker ^Δ	c -12	–	-1	-1	–	–	–	-11
d	98,8	x	99,6	99,3	100,0	x	x	98,6
produkcja papieru i wyrobów z papieru	a 131	–	41	32	9	–	–	90
b	125	–	44	35	9	–	–	81
manufacture of paper and paper products	c -6	–	3	3	–	–	–	-9
d	95,4	x	107,3	109,4	100,0	x	x	90,0
poligrafia i reprodukcja zapisanych nośników informacji	a 341	–	74	28	46	2	–	264
b	340	–	71	25	46	2	–	266
printing and reproduction of recorded media	c -1	–	-3	-3	–	–	–	2
d	99,7	x	95,9	89,3	100,0	100,0	x	100,8
produkcja koksu i produktów rafinacji ropy naftowej ^Δ	a 13	–	8	8	–	–	–	4
b	13	–	8	8	–	–	–	4
manufacture of coke and refined petroleum products	c –	–	–	–	–	–	–	–
d	100,0	x	100,0	100,0	x	x	x	100,0
produkcja chemikaliów i wyrobów chemicznych	a 110	–	69	57	12	–	–	41
b	111	–	68	56	12	–	–	43
manufacture of chemicals and chemical products	c 1	–	-1	-1	–	–	–	2
d	100,9	x	98,6	98,2	100,0	x	x	104,9
produkcja wyrobów farmaceutycznych ^Δ	a 21	–	10	9	1	–	–	11
b	18	–	8	7	1	–	–	10
manufacture of pharmaceutical products ^Δ	c -3	–	-2	-2	–	–	–	-1
d	85,7	x	80,0	77,8	100,0	x	x	90,9
produkcja wyrobów z gumy i tworzyw sztucznych	a 295	–	111	73	38	–	–	182
b	290	–	111	71	40	–	–	177
manufacture of rubber and plastic products	c -5	–	–	-2	2	–	–	-5
d	98,3	x	100,0	97,3	105,3	x	x	97,3
produkcja wyrobów z pozostałych mineralnych surowców niemetalicznych	a 663	–	166	96	70	2	–	495
b	643	–	168	97	71	2	–	473
manufacture of other non-metallic mineral products	c -20	–	2	1	1	–	–	-22
d	97,0	x	101,2	101,0	101,4	100,0	x	95,6
produkcja metali	a 80	–	47	36	11	–	–	32
b	79	–	46	34	12	–	–	32
manufacture of basic metals	c -1	–	-1	-2	1	–	–	0
d	98,8	x	97,9	94,4	109,1	x	x	100,0
produkcja wyrobów z metali ^Δ	a 1776	–	337	219	118	3	–	1436
b	1847	–	352	232	120	3	–	1492
manufacture of metal products ^Δ	c 71	–	15	13	2	–	–	56
d	104,0	x	104,5	105,9	101,7	100,0	x	103,9

¹ Patrz uwagi ogólne, pkt 12 na str. 8.

¹ See general notes, item 12 on page 8.

TABL. 12. **PODMIOTY GOSPODARKI NARODOWEJ WEDŁUG WYBRANYCH FORM PRAWNYCH ORAZ SEKCJI I DZIAŁÓW POLSKIEJ KLASYFIKACJI DZIAŁALNOŚCI¹ (cd.)**

ENTITIES OF THE NATIONAL ECONOMY BY SELECTED LEGAL STATUS AS WELL AS BY SECTIONS AND DIVISIONS OF THE POLISH CLASSIFICATION OF ACTIVITIES¹ (cont.)

WYSZCZEGÓLNIENIE SPECIFICATION a – 31 XII 2015 b – 31 XII 2016 c – przyrost/spadek increase/decrease d – 2015=100	Ogółem Grand total	W tym Of which						
		przed- siębior- stwa pań- stwowe state owned enter- prises	spółki companies			spół- dzielnie coopera- tives	fundacje, stowa- rzysze- nia i organi- zacje społe- czne founda- tions, associa- tions and social organi- zations	osoby fizyczne prowa- dzące działal- ność gospo- darczą natural persons conduc- ting eco- nomic activity
			razem total	handlo- we commer- cial	w tym of which cywilne civil law partner- ships			
Przemysł (dok.) Industry (cont.)								
Przetwórstwo przemysłowe (dok.) Manufacturing (cont.)								
w tym: of which:								
produkcja komputerów, wyrobów elektronicznych i optycznych	a 94 b 100 c 6 d 106,4	– – – x	30 30 – 100,0	19 19 – 100,0	11 11 – 100,0	1 1 – 100,0	– – – x	63 69 6 109,5
produkcja urządzeń elektrycznych manufacture of electrical equipment	a 122 b 121 c -1 d 99,2	– – – x	38 43 5 113,2	28 34 6 121,4	10 9 -1 90,0	1 1 – 100,0	– – – x	82 76 -6 92,7
produkcja maszyn i urządzeń ^Δ manufacture of machinery and equipment n.e.c.	a 226 b 228 c 2 d 100,9	– – – x	102 105 3 102,9	76 80 4 105,3	26 25 -1 96,2	2 2 – 100,0	– – – x	122 121 -1 99,2
produkcja pojazdów samocho- dowych, przyczep i naczep ^Δ manufacture of motor vehicles, trailers and semi-trailers	a 55 b 57 c 2 d 103,6	– – – x	26 27 1 103,8	20 21 1 105,0	6 6 – 100,0	1 1 – 100,0	– – – x	28 29 1 103,6
produkcja pozostałego sprzętu transportowego manufacture of other transport equi- pment	a 40 b 40 c – d 100,0	– – – x	20 19 -1 95,0	13 12 -1 92,3	7 7 – 100,0	– – – x	– – – x	20 21 1 105,0
produkcja mebli manufacture of furniture	a 807 b 808 c 1 d 100,1	– – – x	133 132 -1 99,2	75 73 -2 97,3	58 59 1 101,7	5 4 -1 80,0	– – – x	669 672 3 100,4
pozostała produkcja wyrobów other manufacturing	a 476 b 476 c – d 100,0	– – – x	65 69 4 106,2	34 38 4 111,8	31 31 – 100,0	1 1 – 100,0	– – – x	410 406 -4 99,0
naprawa, konserwacja i instalowanie maszyn i urządzeń repair and installation of machinery and equipment	a 1056 b 1077 c 21 d 102,0	– – – x	161 165 4 102,5	88 90 2 102,3	73 75 2 102,7	– – – x	– – – x	895 912 17 101,9
Wytwarzanie i zaopatrywanie w ener- gię elektryczną, gaz, parę wodną i gorącą wodę ^Δ Electricity, gas, steam and air condi- tioning supply	a 140 b 158 c 18 d 112,9	– – – x	92 110 18 119,6	86 105 19 122,1	6 5 -1 83,3	– – – x	– – – x	48 48 – 100,0

¹ Patrz uwagi ogólne, pkt 12 na str. 8.

¹ See general notes, item 12 on page 8.

TABL. 12. **PODMIOTY GOSPODARKI NARODOWEJ WEDŁUG WYBRANYCH FORM PRAWNYCH ORAZ SEKCJI I DZIAŁÓW POLSKIEJ KLASYFIKACJI DZIAŁALNOŚCI¹ (cd.)**
ENTITIES OF THE NATIONAL ECONOMY BY SELECTED LEGAL STATUS AS WELL AS BY SECTIONS AND DIVISIONS OF THE POLISH CLASSIFICATION OF ACTIVITIES¹ (cont.)

WYSZCZEGÓLNIENIE <i>SPECIFICATION</i>		Ogółem <i>Grand total</i>	W tym <i>Of which</i>						
			przedsiębiorstwa państwowe <i>state owned enterprises</i>	spółki <i>companies</i>			spółdzielnie <i>cooperatives</i>	fundacje, stowarzyszenia i organizacje społeczne <i>foundations, associations and social organizations</i>	osoby fizyczne prowadzące działalność gospodarczą <i>natural persons conducting economic activity</i>
				razem <i>total</i>	w tym <i>of which</i>	handlowe <i>commercial</i>			
a – 31 XII 2015									
b – 31 XII 2016									
c – przyrost/spadek <i>increase/decrease</i>									
d – 2015=100									
Przemysł (dok.) <i>Industry (cont.)</i>									
Dostawa wody; gospodarowanie ściekami i odpadami; rekultywacja ^Δ <i>Water supply; sewerage, waste management and remediation activities</i>	a	307	–	130	116	14	2	–	150
	b	295	–	137	123	14	2	–	133
	c	-12	–	7	7	–	–	–	-17
	d	96,1	x	105,4	106,0	100,0	100,0	x	88,7
pobór, uzdatnianie i dostarczanie wody <i>water collection, treatment and supply</i>	a	49	–	24	24	–	–	–	5
	b	48	–	25	25	–	–	–	5
	c	-1	–	1	1	–	–	–	0
	d	98,0	x	104,2	104,2	x	x	x	100,0
odprowadzanie i oczyszczanie ścieków <i>sewerage</i>	a	64	–	20	17	3	1	–	39
	b	63	–	20	17	3	1	–	38
	c	-1	–	–	–	–	–	–	-1
	d	98,4	x	100,0	100,0	100,0	100,0	x	97,4
gospodarka odpadami; odzysk surowców ^Δ <i>waste collection, treatment and disposal activities; materials recovery</i>	a	181	–	80	72	8	1	–	99
	b	167	–	81	73	8	1	–	84
	c	-14	–	1	1	–	–	–	-15
	d	92,3	x	101,3	101,4	100,0	100,0	x	84,8
rekultywacja ^Δ	a	13	–	6	3	3	–	–	7
	b	17	–	11	8	3	–	–	6
	c	4	–	5	5	–	–	–	-1
	d	130,8	x	183,3	266,7	100,0	x	x	85,7
Budownictwo	a	13416	–	1618	923	694	32	–	11758
Construction	b	13261	–	1659	952	706	31	–	11564
	c	-155	–	41	29	12	-1	–	-194
	d	98,8	x	102,5	103,1	101,7	96,9	x	98,4
Budowa budynków ^Δ	a	4066	–	846	562	284	21	–	3199
<i>Construction of buildings^Δ</i>	b	3982	–	860	572	288	20	–	3102
	c	-84	–	14	10	4	-1	–	-97
	d	97,9	x	101,7	101,8	101,4	95,2	x	97,0
Budowa obiektów inżynierii lądowej i wodnej ^Δ <i>Civil engineering</i>	a	683	–	160	118	41	1	–	518
	b	676	–	169	128	40	1	–	503
	c	-7	–	9	10	-1	–	–	-15
	d	99,0	x	105,6	108,5	97,6	100,0	x	97,1
Roboty budowlane specjalistyczne <i>Specialised construction activities</i>	a	8667	–	612	243	369	10	–	8041
	b	8603	–	630	252	378	10	–	7959
	c	-64	–	18	9	9	–	–	-82
	d	99,3	x	102,9	103,7	102,4	100,0	x	99,0
Handel; naprawa pojazdów samochodowych^Δ <i>Trade; repair of motor vehicles^Δ</i>	a	24549	–	4632	1992	2640	87	–	19817
	b	24024	–	4701	2059	2642	99	–	19211
	c	-525	–	69	67	2	12	–	-606
	d	97,9	x	101,5	103,4	100,1	113,8	x	96,9
Handel hurtowy i detaliczny pojazdami samochodowymi oraz ich naprawa ^Δ <i>Wholesale and retail trade and repair of motor vehicles and motorcycles</i>	a	3746	–	432	160	272	3	–	3310
	b	3732	–	439	168	271	3	–	3289
	c	-14	–	7	8	-1	–	–	-21
	d	99,6	x	101,6	105,0	99,6	100,0	x	99,4

¹ Patrz uwagi ogólne, pkt 12 na str. 8.

¹ See general notes, item 12 on page 8.

TABL. 12. **PODMIOTY GOSPODARKI NARODOWEJ WEDŁUG WYBRANYCH FORM PRAWNYCH ORAZ SEKCJI I DZIAŁÓW POLSKIEJ KLASYFIKACJI DZIAŁALNOŚCI¹ (cd.)**

ENTITIES OF THE NATIONAL ECONOMY BY SELECTED LEGAL STATUS AS WELL AS BY SECTIONS AND DIVISIONS OF THE POLISH CLASSIFICATION OF ACTIVITIES¹ (cont.)

WYSZCZEGÓLNIENIE SPECIFICATION a – 31 XII 2015 b – 31 XII 2016 c – przyrost/spadek increase/decrease d – 2015=100	Ogółem Grand total	przed- siębior- stwa pań- stwowe state owned enter- prises	W tym Of which					fundacje, stowa- rzysze- nia i organi- zacje społe- czne founda- tions, associa- tions and social organ- izations	osoby fizyczne prowa- dzące działal- ność gospo- darczą natural persons conduc- ting eco- nomic activity
			razem total	spółki companies		spół- dzielnie coopera- tives	fundacje, stowa- rzysze- nia i organi- zacje społe- czne founda- tions, associa- tions and social organ- izations		
				handlo- we commer- cial	cywilne civil law partner- ships				
Handel; naprawa pojazdów samo- chodowych^Δ (dok.) Trade; repair of motor vehicles^Δ (cont.)									
Handel hurtowy ^Δ a	5914	–	2018	1230	788	33	–	3856	
Wholesale trade ^Δ b	5921	–	2071	1273	798	48	–	3795	
..... c	7	–	53	43	10	15	–	-61	
..... d	100,1	x	102,6	103,5	101,3	145,5	x	98,4	
Handel detaliczny ^Δ a	14889	–	2182	602	1580	51	–	12651	
Retail trade ^Δ b	14371	–	2191	618	1573	48	–	12127	
..... c	-518	–	9	16	-7	-3	–	-524	
..... d	96,5	x	100,4	102,7	99,6	94,1	x	95,9	
Transport i gospodarka magazy- nowa Transportation and storage	a	–	545	302	243	–	–	4453	
..... b	5087	–	565	317	248	–	–	4513	
..... c	81	–	20	15	5	–	–	60	
..... d	101,6	x	103,7	105,0	102,1	x	x	101,3	
Transport lądowy i rurociągowy ^Δ a	4542	–	466	250	216	–	–	4075	
Land and pipeline transport ^Δ b	4581	–	481	259	222	–	–	4098	
..... c	39	–	15	9	6	–	–	23	
..... d	100,9	x	103,2	103,6	102,8	x	x	100,6	
Transport wodny a	62	–	14	1	13	–	–	48	
Water transport b	58	–	13	1	12	–	–	45	
..... c	-4	–	-1	–	-1	–	–	-3	
..... d	93,5	x	92,9	100,0	92,3	x	x	93,8	
Transport lotniczy a	7	–	2	2	–	–	–	5	
Air transport b	8	–	2	2	–	–	–	6	
..... c	1	–	–	–	–	–	–	1	
..... d	114,3	x	100,0	100,0	x	x	x	120,0	
Magazynowanie i działalność usłu- gowa wspomagająca transport Warehousing and support activities for transportation	a	–	58	45	13	–	–	260	
..... b	366	–	63	50	13	–	–	296	
..... c	41	–	5	5	–	–	–	36	
..... d	112,6	x	108,6	111,1	100,0	x	x	113,8	
Działalność pocztowa i kurierska a	70	–	5	4	1	–	–	65	
Postal and courier activities b	74	–	6	5	1	–	–	68	
..... c	4	–	1	1	–	–	–	3	
..... d	105,7	x	120,0	125,0	100,0	x	x	104,6	
Zakwaterowanie i gastronomia^Δ b	2950	–	608	174	434	10	–	2301	
Accommodation and catering^Δ a	2892	–	607	174	433	11	–	2244	
..... c	-58	–	-1	–	-1	1	–	-57	
..... d	98,0	x	99,8	100,0	99,8	110,0	x	97,5	
Zakwaterowanie a	369	–	102	76	26	3	–	233	
Accommodation b	368	–	104	79	25	3	–	231	
..... c	-1	–	2	3	-1	–	–	-2	
..... d	99,7	x	102,0	103,9	96,2	100,0	x	99,1	

¹ Patrz uwagi ogólne, pkt 12 na str. 8.

¹ See general notes, item 12 on page 8.

TABL. 12. **PODMIOTY GOSPODARKI NARODOWEJ WEDŁUG WYBRANYCH FORM PRAWNYCH ORAZ SEKCJI I DZIAŁÓW POLSKIEJ KLASYFIKACJI DZIAŁALNOŚCI¹ (cd.)**

ENTITIES OF THE NATIONAL ECONOMY BY SELECTED LEGAL STATUS AS WELL AS BY SECTIONS AND DIVISIONS OF THE POLISH CLASSIFICATION OF ACTIVITIES¹ (cont.)

WYSZCZEGÓLNIENIE SPECIFICATION	Ogółem Grand total	W tym Of which						fundacje, stowarzyszenia i organizacje społeczne foundations, associations and social organizations	osoby fizyczne prowadzące działalność gospodarczą natural persons conducting economic activity
		przedsiębiorstwa państwowe state owned enterprises	spółki companies		spółdzielnie cooperatives	fundacje, stowarzyszenia i organizacje społeczne foundations, associations and social organizations	osoby fizyczne prowadzące działalność gospodarczą natural persons conducting economic activity		
			razem total	w tym of which					
Zakwaterowanie i gastronomia^Δ (dok.) Accommodation and catering^Δ (cont.)									
Gastronomia ^Δ	a	2581	–	506	98	408	7	–	2068
Catering ^Δ	b	2524	–	503	95	408	8	–	2013
	c	-57	–	-3	-3	–	1	–	-55
	d	97,8	x	99,4	96,9	100,0	114,3	x	97,3
Informacja i komunikacja	a	2001	–	388	245	143	–	3	1609
Information and communication	b	2053	–	417	273	144	–	4	1631
	c	52	–	29	28	1	–	1	22
	d	102,6	x	107,5	111,4	100,7	x	133,3	101,4
Działalność wydawnicza	a	204	–	62	29	33	–	1	141
Publishing activities	b	196	–	60	28	32	–	2	134
	c	-8	–	-2	-1	-1	–	1	-7
	d	96,1	x	96,8	96,6	97,0	x	200,0	95,0
Produkcja filmów, programów telewizyjnych i nagrań ^Δ	a	213	–	20	11	9	–	–	192
Motion, sound and music publishing activities ^Δ	b	219	–	21	12	9	–	–	197
	c	6	–	1	1	–	–	–	5
	d	102,8	x	105,0	109,1	100,0	x	x	102,6
Nadawanie programów ogólnodostępnych i abonamentowych	a	24	–	13	12	1	–	–	11
Programming and broadcasting activities	b	20	–	10	9	1	–	–	10
	c	-4	–	-3	-3	–	–	–	-1
	d	83,3	x	76,9	75,0	100,0	x	x	90,9
Telekomunikacja	a	152	–	25	15	10	–	–	127
Telecommunications	b	147	–	31	21	10	–	–	116
	c	-5	–	6	6	–	–	–	-11
	d	96,7	x	124,0	140,0	100,0	x	x	91,3
Działalność związana z oprogramowaniem i doradztwo w zakresie informatyki ^Δ	a	1104	–	179	118	61	–	–	925
Computer programming and consultancy activities ^Δ	b	1179	–	196	134	62	–	–	983
	c	75	–	17	16	1	–	–	58
	d	106,8	x	109,5	113,6	101,6	x	x	106,3
Działalność usługowa w zakresie informacji	a	304	–	89	60	29	–	2	213
Information service activities	b	292	–	99	69	30	–	2	191
	c	-12	–	10	9	1	–	–	-22
	d	96,1	x	111,2	115,0	103,4	x	100,0	89,7
Działalność finansowa i ubezpieczeniowa	a	3178	–	243	149	94	22	5	2904
Financial and insurance activities	b	3092	–	260	167	93	22	5	2801
	c	-86	–	17	18	-1	–	–	-103
	d	97,3	x	107,0	112,1	98,9	100,0	100,0	96,5
Finansowa działalność usługowa ^Δ	a	396	–	89	69	20	22	5	277
Financial service activities ^Δ	b	380	–	97	79	18	22	5	253
	c	-16	–	8	10	-2	–	–	-24
	d	96,0	x	109,0	114,5	90,0	100,0	100,0	91,3
Ubezpieczenia, reasekuracja i fundusze emerytalne ^Δ	a	41	–	1	1	–	–	–	40
Insurance, reinsurance and pension funding ^Δ	b	43	–	1	1	–	–	–	42
	c	2	–	–	–	–	–	–	2
	d	104,9	x	100,0	100,0	x	x	x	105,0

¹ Patrz uwagi ogólne, pkt 12 na str. 8.

¹ See general notes, item 12 on page 8.

TABL. 12. **PODMIOTY GOSPODARKI NARODOWEJ WEDŁUG WYBRANYCH FORM PRAWNYCH ORAZ SEKCJI I DZIAŁÓW POLSKIEJ KLASYFIKACJI DZIAŁALNOŚCI¹ (cd.)**

ENTITIES OF THE NATIONAL ECONOMY BY SELECTED LEGAL STATUS AS WELL AS BY SECTIONS AND DIVISIONS OF THE POLISH CLASSIFICATION OF ACTIVITIES¹ (cont.)

WYSZCZEGÓLNIENIE SPECIFICATION		Ogółem Grand total	W tym Of which					fundacje, stowarzyszenia i organizacje społeczne foundations, associations and social organizations	osoby fizyczne prowadzące działalność gospodarczą natural persons conducting economic activity
			przedsiębiorstwa państwowe state owned enterprises	spółki companies			spółdzielnie cooperatives		
				razem total	w tym handlowe commercial	of which cywilne civil law partnerships			
Działalność finansowa i ubezpieczeniowa (dok.) Financial and insurance activities (cont.)									
Działalność wspomagająca usługi finansowe oraz ubezpieczenia i fundusze emerytalne	a	2741	–	153	79	74	–	2587	
	b	2669	–	162	87	75	–	2506	
	c	-72	–	9	8	1	–	-81	
Activities auxiliary to financial services and insurance activities	d	97,4	x	105,9	110,1	101,4	x	96,9	
Obsługa rynku nieruchomości^Δ Real estate activities	a	8453	1	382	256	126	115	716	
	b	8538	1	412	286	126	114	713	
	c	85	–	30	30	–	-1	-3	
	d	101,0	100,0	107,9	111,7	100,0	99,1	99,6	
Działalność profesjonalna, naukowa i techniczna Professional, scientific and technical activities	a	8227	–	1124	576	548	9	7046	
	b	8303	–	1210	659	551	9	7031	
	c	76	–	86	83	3	–	-15	
	d	100,9	x	107,7	114,4	100,5	100,0	99,8	
Działalność prawnicza, rachunkowo-księgową i doradztwo podatkowe	a	2012	–	329	141	188	5	1646	
	b	2092	–	351	163	188	5	1701	
	c	80	–	22	22	–	–	55	
Legal and accounting activities	d	104,0	x	106,7	115,6	100,0	100,0	103,3	
Działalność firm centralnych; doradztwo w zarządzaniu ^Δ	a	796	–	184	152	32	–	606	
	b	823	–	216	184	32	–	600	
	c	27	–	32	32	–	–	-6	
Activities of head offices; management consultancy activities	d	103,4	x	117,4	121,1	100,0	x	99,0	
Działalność w zakresie architektury i inżynierii; badania i analizy techniczne	a	2065	–	249	133	116	3	1810	
	b	2069	–	263	146	117	3	1800	
	c	4	–	14	13	1	–	-10	
Architectural and engineering activities; technical testing and analysis	d	100,2	x	105,6	109,8	100,9	100,0	99,4	
Badania naukowe i prace rozwojowe	a	57	–	19	18	1	–	35	
	b	63	–	22	21	1	–	38	
	c	6	–	3	3	–	–	3	
Scientific research and development	d	110,5	x	115,8	116,7	100,0	x	108,6	
Reklama, badanie rynku i opinii publicznej	a	833	–	154	60	94	–	676	
	b	827	–	156	62	94	–	667	
	c	-6	–	2	2	–	–	-9	
Advertising and market research	d	99,3	x	101,3	103,3	100,0	x	98,7	
Pozostała działalność profesjonalna, naukowa i techniczna	a	2177	–	149	67	82	1	2026	
	b	2154	–	161	77	84	1	1991	
	c	-23	–	12	10	2	–	-35	
Other professional, scientific and technical activities	d	98,9	x	108,1	114,9	102,4	100,0	98,3	
Działalność weterynaryjna	a	287	–	40	5	35	–	247	
	b	275	–	41	6	35	–	234	
	c	-12	–	1	1	–	–	-13	
Veterinary activities	d	95,8	x	102,5	120,0	100,0	x	94,7	

¹ Patrz uwagi ogólne, pkt 12 na str. 8.

¹ See general notes, item 12 on page 8.

TABL. 12. **PODMIOTY GOSPODARKI NARODOWEJ WEDŁUG WYBRANYCH FORM PRAWNYCH ORAZ SEKCJI I DZIAŁÓW POLSKIEJ KLASYFIKACJI DZIAŁALNOŚCI¹ (cd.)**

ENTITIES OF THE NATIONAL ECONOMY BY SELECTED LEGAL STATUS AS WELL AS BY SECTIONS AND DIVISIONS OF THE POLISH CLASSIFICATION OF ACTIVITIES¹ (cont.)

WYSZCZEGÓLNIENIE SPECIFICATION		Ogółem Grand total	W tym Of which					fundacje, stowarzyszenia i organizacje społeczne foundations, associations and social organizations	osoby fizyczne prowadzące działalność gospodarczą natural persons conducting economic activity
			przedsiębiorstwa państwowe state owned enterprises	spółki companies			spółdzielnie cooperatives		
				razem total	w tym of which	handlowe commercial			
a – 31 XII 2015									
b – 31 XII 2016									
c – przyrost/spadek increase/decrease									
d – 2015=100									
Administrowanie i działalność wspierająca^Δ	a	2801	–	494	359	132	10	–	2287
	b	2845	–	560	427	130	10	–	2264
Administrative and support service activities	c	44	–	66	68	-2	–	–	-23
	d	101,6	x	113,4	118,9	98,5	100,0	x	99,0
Wynajem i dzierżawa	a	501	–	99	57	42	1	–	400
Rental and leasing activities	b	504	–	108	69	39	1	–	394
	c	3	–	9	12	-3	–	–	-6
	d	100,6	x	109,1	121,1	92,9	100,0	x	98,5
Działalność związana z zatrudnieniem	a	305	–	175	162	13	1	–	121
Employment activities	b	343	–	210	197	13	1	–	123
	c	38	–	35	35	–	–	–	2
	d	112,5	x	120,0	121,6	100,0	100,0	x	101,7
Działalność związana z turystyką ^Δ	a	267	–	59	38	21	–	–	208
Tourism activities ^Δ	b	250	–	63	42	21	–	–	187
	c	-17	–	4	4	–	–	–	-21
	d	93,6	x	106,8	110,5	100,0	x	x	89,9
Działalność detektywistyczna i ochroniarska	a	110	–	45	37	8	–	–	65
Security and investigation activities	b	117	–	50	42	8	–	–	67
	c	7	–	5	5	–	–	–	2
	d	106,4	x	111,1	113,5	100,0	x	x	103,1
Utrzymanie porządku w budynkach i zagospodarowanie zieleni ^Δ	a	1067	–	66	34	29	8	–	992
Services to buildings and landscape activities	b	1085	–	74	42	29	8	–	1002
	c	18	–	8	8	–	–	–	10
	d	101,7	x	112,1	123,5	100,0	100,0	x	101,0
Administracyjna obsługa biur; wspomaganie działalności gospodarczej ^Δ	a	551	–	50	31	19	–	–	501
Office administrative and business support ^Δ	b	546	–	55	35	20	–	–	491
	c	-5	–	5	4	1	–	–	-10
	d	99,1	x	110,0	112,9	105,3	x	x	98,0
Administracja publiczna i obrona narodowa; obowiązkowe zabezpieczenia społeczne	a	879	–	3	3	–	1	553	1
	b	884	–	3	3	–	1	558	2
	c	5	–	–	–	–	–	5	1
Public administration and defence; compulsory social security	d	100,6	x	100,0	100,0	x	100,0	100,9	200,0
Edukacja	a	3418	–	136	53	83	2	32	1432
Education	b	3452	–	148	59	89	3	38	1431
	c	34	–	12	6	6	1	6	-1
	d	101,0	x	108,8	111,3	107,2	150,0	118,8	99,9
Opieka zdrowotna i pomoc społeczna	a	4659	–	420	177	243	6	3	4018
Human health and social work activities	b	4819	–	460	215	245	5	4	4140
	c	160	–	40	38	2	-1	1	122
	d	103,4	x	109,5	121,5	100,8	83,3	133,3	103,0
Opieka zdrowotna	a	4233	–	385	150	235	2	1	3809
Human health activities	b	4348	–	394	160	234	2	1	3917
	c	115	–	9	10	-1	–	–	108
	d	102,7	x	102,3	106,7	99,6	100,0	100,0	102,8
Pomoc społeczna z zakwaterowaniem	a	101	–	19	17	2	–	–	29
Residential care activities	b	126	–	41	38	3	–	–	32
	c	25	–	22	21	1	–	–	3
	d	124,8	x	215,8	223,5	150,0	x	x	110,3

¹ Patrz uwagi ogólne, pkt 12 na str. 8.

¹ See general notes, item 12 on page 8.

TABL. 12. **PODMIOTY GOSPODARKI NARODOWEJ WEDŁUG WYBRANYCH FORM PRAWNYCH ORAZ SEKCJI I DZIAŁÓW POLSKIEJ KLASYFIKACJI DZIAŁALNOŚCI¹ (dok.)**

ENTITIES OF THE NATIONAL ECONOMY BY SELECTED LEGAL STATUS AS WELL AS BY SECTIONS AND DIVISIONS OF THE POLISH CLASSIFICATION OF ACTIVITIES¹ (cont.)

WYSZCZEGÓLNIENIE SPECIFICATION a – 31 XII 2015 b – 31 XII 2016 c – przyrost/spadek increase/decrease d – 2015=100	Ogółem Grand total	W tym Of which							
		przedsiębiorstwa państwowe state owned enterprises	spółki companies			spółdzielnie cooperatives	fundacje, stowarzyszenia i organizacje społeczne foundations, associations and social organizations	osoby fizyczne prowadzące działalność gospodarczą natural persons conducting economic activity	
			razem total	handlowe commercial	cywilne civil law partnerships				
Opieka zdrowotna i pomoc społeczna (dok.) Human health and social work activities (cont.)									
Pomoc społeczna bez zakwaterowania Social work activities without accommodation	a b c d	325 345 20 106,2	– – – x	16 25 9 156,3	10 17 7 170,0	6 8 2 133,3	4 3 -1 75,0	2 3 1 100,0	180 191 11 106,1
Działalność związana z kulturą, rozrywką i rekreacją Arts, entertainment and recreation	a b c d	1985 1991 6 100,3	– – – x	161 172 11 106,8	55 65 10 118,2	106 107 1 100,9	1 1 – 100,0	788 823 35 104,4	904 864 -40 95,6
Działalność twórcza związana z kulturą i rozrywką Creative, arts and entertainment activities	a b c d	523 504 -19 96,4	– – – x	39 42 3 107,7	7 11 4 157,1	32 31 -1 96,9	– – – x	2 4 2 200,0	420 395 -25 94,0
Działalność bibliotek, archiwów, muzeów oraz pozostała działalność związana z kulturą Libraries, archives, museums and other cultural activities	a b c d	96 94 -2 97,9	– – – x	7 8 1 114,3	5 6 1 120,0	2 2 – 100,0	– – – x	– – – x	32 29 -3 90,6
Działalność związana z grami losowymi i zakładami wzajemnymi Gambling and betting activities	a b c d	34 29 -5 85,3	– – – x	8 8 – 100,0	6 6 – 100,0	2 2 – 100,0	1 1 – 100,0	– – – x	25 20 -5 80,0
Działalność sportowa, rozrywkowa i rekreacyjna Sports activities and amusement and recreation activities	a b c d	1332 1364 32 102,4	– – – x	107 114 7 106,5	37 42 5 113,5	70 72 2 102,9	– – – x	786 819 33 104,2	427 420 -7 98,4
Pozostała działalność usługowa Other service activities	a b c d	6515 6555 40 100,6	– – – x	184 189 5 102,7	48 52 4 108,3	136 137 1 100,7	4 4 – 100,0	1741 1778 37 102,1	3101 3097 -4 99,9
Działalność organizacji członkowskich Activities of membership organizations	a b c d	3230 3269 39 101,2	– – – x	4 4 – 100,0	4 4 – 100,0	– – – x	1 1 – 100,0	1741 1778 37 102,1	1 1 – 100,0
Naprawa i konserwacja komputerów i artykułów użytku osobistego i domowego Repair of computers and personal and household goods	a b c d	806 788 -18 97,8	– – – x	42 42 – 100,0	13 13 – 100,0	29 29 – 100,0	1 1 – 100,0	– – – x	763 745 -18 97,6
Pozostała indywidualna działalność usługowa Other personal service activities	a b c d	2479 2498 19 100,8	– – – x	138 143 5 103,6	31 35 4 112,9	107 108 1 100,9	2 2 – 100,0	– – – x	2337 2351 14 100,6

1 Patrz uwagi ogólne, pkt 12 na str. 8.
1 See general notes, item 12 on page 8.

TABL. 13. PODMIOTY GOSPODARKI NARODOWEJ WEDŁUG WYBRANYCH FORM PRAWNYCH ORAZ
PODREGIONÓW, POWIATÓW I GMIN¹
ENTITIES OF THE NATIONAL ECONOMY BY SELECTED LEGAL STATUS AS WELL AS BY SUBREGIONS,
POWIATS AND GMINAS¹

WYSZCZEGÓLNIENIE <i>SPECIFICATION</i>		W tym <i>Of which</i>							
		Ogółem <i>Grand total</i>	spółki <i>companies</i>			spółdzielnie <i>cooperatives</i>	fundacje <i>foundations</i>	stowarzyszenia i organizacje społeczne <i>associations and social organizations</i>	osoby fizyczne prowadzące działalność gospodarczą <i>natural persons conducting economic activity</i>
			razem <i>total</i>	w tym <i>of which</i>					
a – 31 XII 2015 b – 31 XII 2016 c – przyrost/spadek <i>increase/decrease</i> d – 2015=100			handlowe <i>commercial</i>	cywilne <i>civil law-partnerships</i>					
WOJEWÓDZTWO	a	100432	13673	7079	6530	492	248	3088	71483
VOIVODSHIP	b	100295	14156	7528	6564	499	298	3199	70613
	c	-137	483	449	34	7	50	111	-870
	d	99,9	103,5	106,3	100,5	101,4	120,2	103,6	98,8
PODREGION NYSKI	a	36677	3777	1702	2049	234	57	1158	26291
SUBREGION NYSKI	b	36508	3879	1799	2054	236	65	1209	25930
	c	-169	102	97	5	2	8	51	-361
	d	99,5	102,7	105,7	100,2	100,9	114,0	104,4	98,6
Powiat brzeski	a	10082	1095	509	582	53	16	244	7273
	b	10011	1130	542	584	56	20	256	7144
	c	-71	35	33	2	3	4	12	-129
	d	99,3	103,2	106,5	100,3	105,7	125,0	104,9	98,2
Gmina miejska: <i>Urban gmina:</i>									
Brzeg	a	5118	618	248	370	14	10	93	3497
	b	5050	633	264	369	14	13	97	3406
	c	-68	15	16	-1	-	3	4	-91
	d	98,7	102,4	106,5	99,7	100,0	130,0	104,3	97,4
Gminy miejsko-wiejskie: <i>Urban-rural gminas:</i>									
Grodków	a	1674	166	93	73	23	3	56	1231
	b	1666	173	99	74	25	3	61	1209
	c	-8	7	6	1	2	-	5	-22
	d	99,5	104,2	106,5	101,4	108,7	100,0	108,9	98,2
w tym miasto	a	1011	103	49	54	7	2	21	728
<i>of which town</i>	b	997	106	52	54	7	2	23	709
	c	-14	3	3	-	-	-	2	-19
	d	98,6	102,9	106,1	100,0	100,0	100,0	109,5	97,4
Lewin Brzeski	a	1270	117	67	49	9	3	30	908
	b	1264	120	69	50	10	3	31	896
	c	-6	3	2	1	1	-	1	-12
	d	99,5	102,6	103,0	102,0	111,1	100,0	103,3	98,7
w tym miasto	a	689	54	22	31	4	2	8	470
<i>of which town</i>	b	679	58	25	32	4	2	8	454
	c	-10	4	3	1	-	-	-	-16
	d	98,5	107,4	113,6	103,2	100,0	100,0	100,0	96,6
Gminy wiejskie: <i>Rural gmina:</i>									
Lubsza	a	836	54	27	26	3	-	26	723
	b	857	57	29	27	3	-	26	741
	c	21	3	2	1	-	-	-	18
	d	102,5	105,6	107,4	103,8	100,0	x	100,0	102,5
Olszanka	a	379	35	13	21	2	-	23	286
	b	375	38	16	21	2	-	24	277
	c	-4	3	3	-	-	-	1	-9
	d	98,9	108,6	123,1	100,0	100,0	x	104,3	96,9
Skarbimierz	a	805	105	61	43	2	-	16	628
	b	799	109	65	43	2	1	17	615
	c	-6	4	4	-	-	1	1	-13
	d	99,3	103,8	106,6	100,0	100,0	x	106,3	97,9

¹ Patrz uwagi ogólne, pkt 12 na str. 8.
¹ See general notes, item 12 on page 8.

TABL. 13. **PODMIOTY GOSPODARKI NARODOWEJ WEDŁUG WYBRANYCH FORM PRAWNYCH ORAZ PODREGIONÓW, POWIATÓW I GMIN¹ (cd.)**

ENTITIES OF THE NATIONAL ECONOMY BY SELECTED LEGAL STATUS AS WELL AS BY SUBREGIONS, POWIATS AND GMINAS¹ (cont.)

WYSZCZEGÓLNIENIE SPECIFICATION a – 31 XII 2015 b – 31 XII 2016 c – przyrost/spadek increase/decrease d – 2015=100	Ogółem Grand total	W tym Of which							
		spółki companies			spółdzielnie cooperatives	fundacje foundations	stowarzyszenia i organizacje społeczne associations and social organizations	osoby fizyczne prowadzące działalność gospodarczą natural persons conducting economic activity	
		razem total	w tym of which						
			handlowe commercial	cywilne civil law-partnerships					
PODREGION NYSKI (cd.) SUBREGION NYSKI (cont.)									
Powiat głubczycki	a	4033	338	146	188	32	5	169	2699
	b	4046	354	157	193	32	7	176	2682
	c	13	16	11	5	–	2	7	-17
	d	100,3	104,7	107,5	102,7	100,0	140,0	104,1	99,4
Gminy miejsko-wiejskie: Urban-rural gminas:									
Baborów	a	445	45	16	28	6	–	23	320
	b	446	45	16	28	6	–	24	319
	c	1	–	–	–	–	–	1	-1
	d	100,2	100,0	100,0	100,0	100,0	x	104,3	99,7
w tym miasto of which town	a	298	36	12	23	2	–	7	211
	b	292	36	12	23	2	–	7	205
	c	-6	–	–	–	–	–	–	-6
	d	98,0	100,0	100,0	100,0	100,0	x	100,0	97,2
Głubczyce	a	2285	199	87	111	20	5	72	1485
	b	2302	207	93	113	21	6	75	1487
	c	17	8	6	2	1	1	3	2
	d	100,7	104,0	106,9	101,8	105,0	120,0	104,2	100,1
w tym miasto of which town	a	1672	169	71	97	12	4	38	985
	b	1677	178	78	99	11	4	39	979
	c	5	9	7	2	-1	–	1	-6
	d	100,3	105,3	109,9	102,1	91,7	100,0	102,6	99,4
Kietrz	a	937	78	36	41	3	–	41	636
	b	921	80	37	42	2	–	43	615
	c	-16	2	1	1	-1	–	2	-21
	d	98,3	102,6	102,8	102,4	66,7	x	104,9	96,7
w tym miasto of which town	a	630	61	26	34	1	–	14	403
	b	632	63	28	34	–	–	15	401
	c	2	2	2	–	-1	–	1	-2
	d	100,3	103,3	107,7	100,0	x	x	107,1	99,5
Gmina wiejska: Rural gmina:									
Branice	a	366	16	7	8	3	–	33	258
	b	377	22	11	10	3	1	34	261
	c	11	6	4	2	–	1	1	3
	d	103,0	137,5	157,1	125,0	100,0	x	103,0	101,2
Powiat namysłowski	a	4301	470	225	240	29	–	134	3228
	b	4297	488	243	240	29	2	144	3184
	c	-4	18	18	–	–	2	10	-44
	d	99,9	103,8	108,0	100,0	100,0	x	107,5	98,6
Gmina miejsko-wiejskie: Urban-rural gmina:									
Namysłów	a	2940	355	166	188	13	–	80	2146
	b	2933	370	181	188	13	1	85	2108
	c	-7	15	15	–	–	1	5	-38
	d	99,8	104,2	109,0	100,0	100,0	x	106,3	98,2
w tym miasto of which town	a	2186	285	119	165	7	–	53	1558
	b	2192	300	133	166	7	1	56	1535
	c	6	15	14	1	–	1	3	-23
	d	100,3	105,3	111,8	100,6	100,0	x	105,7	98,5

¹ Patrz uwagi ogólne, pkt 12 na str. 8.

¹ See general notes, item 12 on page 8.

TABL. 13. **PODMIOTY GOSPODARKI NARODOWEJ WEDŁUG WYBRANYCH FORM PRAWNYCH ORAZ PODREGIONÓW, POWIATÓW I GMIN¹ (cd.)**

ENTITIES OF THE NATIONAL ECONOMY BY SELECTED LEGAL STATUS AS WELL AS BY SUBREGIONS, POWIATS AND GMINAS¹ (cont.)

WYSZCZEGÓLNIENIE SPECIFICATION a – 31 XII 2015 b – 31 XII 2016 c – przyrost/spadek increase/decrease d – 2015=100	Ogółem Grand total	W tym Of which						
		spółki companies			spółdzielnie cooperatives	fundacje foundations	stowarzyszenia i organizacje społeczne associations and social organizations	osoby fizyczne prowadzące działalność gospodarczą natural persons conducting economic activity
		razem total	w tym of which					
			handlowe commercial	cywilne civil law-partnerships				
PODREGION NYSKI (cd.) SUBREGION NYSKI (cont.)								
Powiat namysłowski (dok.) (cont.)								
Gminy wiejskie: Rural gminas:								
Domaszowice	a 304	22	10	11	3	–	16	232
	b 298	22	10	11	3	–	16	226
	c –6	–	–	–	–	–	–	–6
	d 98,0	100,0	100,0	100,0	100,0	x	100,0	97,4
Pokój	a 423	41	21	19	5	–	19	332
	b 428	42	22	19	5	–	23	332
	c 5	1	1	–	–	–	4	–
	d 101,2	102,4	104,8	100,0	100,0	x	121,1	100,0
Świerczów	a 282	19	9	9	2	–	12	228
	b 293	18	9	8	2	1	12	238
	c 11	–1	–	–1	–	1	–	10
	d 103,9	94,7	100,0	88,9	100,0	x	100,0	104,4
Wilków	a 352	33	19	13	6	–	7	290
	b 345	36	21	14	6	–	8	280
	c –7	3	2	1	–	–	1	–10
	d 98,0	109,1	110,5	107,7	100,0	x	114,3	96,6
Powiat nyski	a 13746	1445	640	796	87	31	448	9968
	b 13627	1469	664	796	86	31	461	9804
	c –119	24	24	–	–1	–	13	–164
	d 99,1	101,7	103,8	100,0	98,9	100,0	102,9	98,4
Gminy miejsko-wiejskie: Urban-rural gminas:								
Głucholazy	a 2386	197	87	109	11	5	80	1644
	b 2385	201	89	111	10	6	85	1630
	c –1	4	2	2	–1	1	5	–14
	d 100,0	102,0	102,3	101,8	90,9	120,0	106,3	99,1
w tym miasto	a 1622	146	58	88	4	5	39	1020
of which town	b 1621	147	59	88	4	6	43	1010
	c –1	1	1	–	–	1	4	–10
	d 99,9	100,7	101,7	100,0	100,0	120,0	110,3	99,0
Korfantów	a 547	45	26	18	4	2	22	425
	b 547	45	26	18	4	2	22	429
	c –	–	–	–	–	–	–	4
	d 100,0	100,0	100,0	100,0	100,0	100,0	100,0	100,9
w tym miasto	a 170	21	11	9	3	1	9	114
of which town	b 173	21	11	9	3	1	9	120
	c 3	–	–	–	–	–	–	6
	d 101,8	100,0	100,0	100,0	100,0	100,0	100,0	105,3
Nysa	a 6793	862	361	500	35	19	205	4941
	b 6698	876	379	496	35	18	212	4824
	c –95	14	18	–4	–	–1	7	–117
	d 98,6	101,6	105,0	99,2	100,0	94,7	103,4	97,6
w tym miasto	a 5635	766	312	453	20	17	148	4024
of which town	b 5566	780	331	448	21	17	155	3930
	c –69	14	19	–5	1	–	7	–94
	d 98,8	101,8	106,1	98,9	105,0	100,0	104,7	97,7

¹ Patrz uwagi ogólne, pkt 12 na str. 8.

¹ See general notes, item 12 on page 8.

TABL. 13. **PODMIOTY GOSPODARKI NARODOWEJ WEDŁUG WYBRANYCH FORM PRAWNYCH ORAZ PODREGIONÓW, POWIATÓW I GMIN¹ (cd.)**ENTITIES OF THE NATIONAL ECONOMY BY SELECTED LEGAL STATUS AS WELL AS BY SUBREGIONS, POWIATS AND GMINAS¹ (cont.)

WYSZCZEGÓLNIENIE SPECIFICATION		W tym Of which							
		Ogółem Grand total	spółki companies			spółdzielnie cooperatives	fundacje foundations	stowarzyszenia i organizacje społeczne associations and social organizations	osoby fizyczne prowadzące działalność gospodarczą natural persons conducting economic activity
			razem total	w tym of which					
a – 31 XII 2015 b – 31 XII 2016 c – przyrost/spadek increase/decrease d – 2015=100			handlowe commercial	cywilne civil law-partnerships					
PODREGION NYSKI (cd.)									
SUBREGION NYSKI (cont.)									
Powiat nyski (dok.) (cont.)									
Gminy miejsko-wiejskie: (dok.)									
Urban-rural gminas: (cont.)									
Otmuchów	a	1169	95	48	46	14	1	39	908
	b	1169	99	52	46	14	1	39	900
	c	–	4	4	–	–	–	–	–8
	d	100,0	104,2	108,3	100,0	100,0	100,0	100,0	99,1
w tym miasto	a	554	62	34	27	3	–	17	401
of which town	b	550	66	38	27	3	–	17	390
	c	–4	4	4	–	–	–	–	–11
	d	99,3	106,5	111,8	100,0	100,0	x	100,0	97,3
Paczków	a	1338	102	48	53	4	2	41	919
	b	1321	104	48	55	4	2	42	897
	c	–17	2	–	2	–	–	1	–22
	d	98,7	102,0	100,0	103,8	100,0	100,0	102,4	97,6
w tym miasto	a	995	82	36	45	2	1	24	643
of which town	b	984	84	37	46	2	1	26	627
	c	–11	2	1	1	–	–	2	–16
	d	98,9	102,4	102,8	102,2	100,0	100,0	108,3	97,5
Gminy wiejskie:									
Rural gminas:									
Kamiennik	a	239	13	8	4	4	–	18	178
	b	241	13	8	4	4	–	18	180
	c	2	–	–	–	–	–	–	2
	d	100,8	100,0	100,0	100,0	100,0	x	100,0	101,1
Łambinowice	a	514	41	22	18	5	1	20	399
	b	526	42	23	18	5	1	20	409
	c	12	1	1	–	–	–	–	10
	d	102,3	102,4	104,5	100,0	100,0	100,0	100,0	102,5
Pakość	a	323	36	14	21	5	1	11	243
	b	311	36	14	21	5	1	11	231
	c	–12	–	–	–	–	–	–	–12
	d	96,3	100,0	100,0	100,0	100,0	100,0	100,0	95,1
Skoroszyce	a	437	54	26	27	5	–	12	311
	b	429	53	25	27	5	–	12	304
	c	–8	–1	–1	–	–	–	–	–7
	d	98,2	98,1	96,2	100,0	100,0	x	100,0	97,7
Powiat prudnicki	a	4515	429	182	243	33	5	163	3123
	b	4527	438	193	241	33	5	172	3116
	c	12	9	11	–2	–	–	9	–7
	d	100,3	102,1	106,0	99,2	100,0	100,0	105,5	99,8
Gminy miejsko-wiejskie:									
Urban-rural gminas:									
Biała	a	758	47	21	25	8	2	43	540
	b	778	48	22	25	7	2	44	554
	c	20	1	1	–	–1	–	1	14
	d	102,6	102,1	104,8	100,0	87,5	100,0	102,3	102,6
w tym miasto	a	298	27	10	16	3	–	8	163
of which town	b	310	28	11	16	2	–	9	169
	c	12	1	1	–	–1	–	1	6
	d	104,0	103,7	110,0	100,0	66,7	x	112,5	103,7

1 Patrz uwagi ogólne, pkt 12 na str. 8.

1 See general notes, item 12 on page 8.

TABL. 13. **PODMIOTY GOSPODARKI NARODOWEJ WEDŁUG WYBRANYCH FORM PRAWNYCH ORAZ PODREGIONÓW, POWIATÓW I GMIN¹ (cd.)**
ENTITIES OF THE NATIONAL ECONOMY BY SELECTED LEGAL STATUS AS WELL AS BY SUBREGIONS, POWIATS AND GMINAS¹ (cont.)

WYSZCZEGÓLNIENIE <i>SPECIFICATION</i>	Ogółem <i>Grand total</i>	W tym <i>Of which</i>						
		spółki <i>companies</i>			spółdzielnie <i>cooperatives</i>	fundacje <i>foundations</i>	stowarzyszenia i organizacje społeczne <i>associations and social organizations</i>	osoby fizyczne prowadzące działalność gospodarczą <i>natural persons conducting economic activity</i>
		razem <i>total</i>	w tym <i>of which</i>					
			handlowe <i>commercial</i>	cywilne <i>civil law-partnerships</i>				
PODREGION NYSKI (cd.) SUBREGION NYSKI (cont.)								
Powiat prudnicki (dok.) (cont.) Gminy miejsko-wiejskie: (dok.) <i>Urban-rural gminas: (cont.)</i>								
Głogówek	a 1109	112	60	51	8	1	41	809
	b 1109	115	66	48	8	1	44	803
	c -	3	6	-3	-	-	3	-6
	d 100,0	102,7	110,0	94,1	100,0	100,0	107,3	99,3
w tym miasto	a 647	86	47	38	5	1	12	437
of which town	b 645	88	52	35	5	1	15	430
	c -2	2	5	-3	-	-	3	-7
	d 99,7	102,3	110,6	92,1	100,0	100,0	125,0	98,4
Prudnik	a 2390	254	96	157	12	2	67	1575
	b 2369	259	100	158	13	2	71	1547
	c -21	5	4	1	1	-	4	-28
	d 99,1	102,0	104,2	100,6	108,3	100,0	106,0	98,2
w tym miasto	a 2022	237	91	145	8	2	52	1269
of which town	b 2011	242	95	146	8	2	55	1251
	c -11	5	4	1	-	-	3	-18
	d 99,5	102,1	104,4	100,7	100,0	100,0	105,8	98,6
Gmina wiejska: <i>Rural gmina:</i>								
Lubrza	a 258	16	5	10	5	-	12	199
	b 271	16	5	10	5	-	13	212
	c 13	-	-	-	-	-	1	13
	d 105,0	100,0	100,0	100,0	100,0	x	108,3	106,5
PODREGION OPOLSKI	a 63755	9896	5377	4481	258	191	1930	45192
SUBREGION OPOLSKI	b 63787	10277	5729	4510	263	233	1990	44683
	c 32	381	352	29	5	42	60	-509
	d 100,1	103,9	106,5	100,6	101,9	122,0	103,1	98,9
Powiat kędzierzyńsko-kozielski	a 9103	1454	663	784	28	20	251	6223
	b 9048	1499	691	801	30	26	258	6108
	c -55	45	28	17	2	6	7	-115
	d 99,4	103,1	104,2	102,2	107,1	130,0	102,8	98,2
Gmina miejska <i>Urban gmina:</i>								
Kędzierzyn-Koźle	a 6971	1234	541	692	16	14	143	4594
	b 6921	1274	564	709	17	19	146	4497
	c -50	40	23	17	1	5	3	-97
	d 99,3	103,2	104,3	102,5	106,3	135,7	102,1	97,9
Gminy wiejskie: <i>Rural gminas:</i>								
Bierawa	a 500	59	36	22	2	2	24	386
	b 497	60	37	22	2	2	24	382
	c -3	1	1	-	-	-	-	-4
	d 99,4	101,7	102,8	100,0	100,0	100,0	100,0	99,0
Cisek	a 334	33	20	12	3	1	16	262
	b 319	36	23	12	3	1	17	243
	c -15	3	3	-	-	-	1	-19
	d 95,5	109,1	115,0	100,0	100,0	100,0	106,3	92,7

¹ Patrz uwagi ogólne, pkt 12 na str. 8.
¹ See general notes, item 12 on page 8.

TABL. 13. **PODMIOTY GOSPODARKI NARODOWEJ WEDŁUG WYBRANYCH FORM PRAWNYCH ORAZ PODREGIONÓW, POWIATÓW I GMIN¹ (cd.)**

ENTITIES OF THE NATIONAL ECONOMY BY SELECTED LEGAL STATUS AS WELL AS BY SUBREGIONS, POWIATS AND GMINAS¹ (cont.)

WYSZCZEGÓLNIENIE SPECIFICATION a – 31 XII 2015 b – 31 XII 2016 c – przyrost/spadek increase/decrease d – 2015=100	Ogółem Grand total	W tym Of which						
		spółki companies			spółdzielnie cooperatives	fundacje foundations	stowarzyszenia i organizacje społeczne associations and social organizations	osoby fizyczne prowadzące działalność gospodarczą natural persons conducting economic activity
		razem total	w tym of which					
		handlowe commercial	cywilne civil law-partnerships					
PODREGION OPOLSKI (cd.) SUBREGION OPOLSKI (cont.)								
Powiat kędzierzyńsko-kozielski (dok.) (cont.)								
Gminy wiejskie: (dok.) Rural gminas: (cont.)								
Pawłowiczki	a 457	40	18	21	3	1	29	334
	b 452	40	19	20	3	2	29	327
	c -5	-	1	-1	-	1	-	-7
	d 98,9	100,0	105,6	95,2	100,0	200,0	100,0	97,9
Polska Cerekiew	a 215	19	10	7	1	1	14	156
	b 214	19	10	7	1	1	16	153
	c -1	-	-	-	-	-	2	-3
	d 99,5	100,0	100,0	100,0	100,0	100,0	114,3	98,1
Reńska Wieś	a 626	69	38	30	3	1	25	491
	b 645	70	38	31	4	1	26	506
	c 19	1	-	1	1	-	1	15
	d 103,0	101,4	100,0	103,3	133,3	100,0	104,0	103,1
Powiat kluczborski	a 6274	613	276	333	52	7	198	4539
	b 6192	640	301	335	53	7	202	4424
	c -82	27	25	2	1	-	4	-115
	d 98,7	104,4	109,1	100,6	101,9	100,0	102,0	97,5
Gminy miejsko-wiejskie: Urban-rural gminas:								
Byczyna	a 796	72	36	35	12	2	43	559
	b 779	75	39	35	12	2	44	536
	c -17	3	3	-	-	-	1	-23
	d 97,9	104,2	108,3	100,0	100,0	100,0	102,3	95,9
w tym miasto of which town	a 433	38	17	20	7	1	17	296
	b 430	37	16	20	7	1	19	289
	c -3	-1	-1	-	-	-	2	-7
	d 99,3	97,4	94,1	100,0	100,0	100,0	111,8	97,6
Kluczbork	a 3997	433	188	244	20	3	98	2864
	b 3964	455	208	246	20	3	102	2806
	c -33	22	20	2	-	-	4	-58
	d 99,2	105,1	110,6	100,8	100,0	100,0	104,1	98,0
w tym miasto of which town	a 3026	363	158	204	15	2	62	2047
	b 2972	378	172	205	15	2	61	1978
	c -54	15	14	1	-	-	-1	-69
	d 98,2	104,1	108,9	100,5	100,0	100,0	98,4	96,6
Wolczyn	a 1071	76	32	43	16	1	39	795
	b 1042	78	34	43	17	1	38	764
	c -29	2	2	-	1	-	-1	-31
	d 97,3	102,6	106,3	100,0	106,3	100,0	97,4	96,1
w tym miasto of which town	a 583	41	14	26	5	1	15	402
	b 575	39	13	25	5	1	14	397
	c -8	-2	-1	-1	-	-	-1	-5
	d 98,6	95,1	92,9	96,2	100,0	100,0	93,3	98,8

1 Patrz uwagi ogólne, pkt 12 na str. 8.

1 See general notes, item 12 on page 8.

TABL. 13. **PODMIOTY GOSPODARKI NARODOWEJ WEDŁUG WYBRANYCH FORM PRAWNYCH ORAZ PODREGIONÓW, POWIATÓW I GMIN¹ (cd.)**
ENTITIES OF THE NATIONAL ECONOMY BY SELECTED LEGAL STATUS AS WELL AS BY SUBREGIONS, POWIATS AND GMINAS¹ (cont.)

WYSZCZEGÓLNIENIE <i>SPECIFICATION</i>		W tym <i>Of which</i>							
		Ogółem <i>Grand total</i>	spółki <i>companies</i>			spółdzielnie <i>cooperatives</i>	fundacje <i>foundations</i>	stowarzyszenia i organizacje społeczne <i>associations and social organizations</i>	osoby fizyczne prowadzące działalność gospodarczą <i>natural persons conducting economic activity</i>
			razem <i>total</i>	w tym <i>of which</i>					
a – 31 XII 2015 b – 31 XII 2016 c – przyrost/spadek <i>increase/decrease</i> d – 2015=100			handlowe <i>commercial</i>	cywilne <i>civil law-partnerships</i>					
PODREGION OPOLSKI (cd.) SUBREGION OPOLSKI (cont.)									
Powiat kluczborski (dok.) (cont.)									
Gmina wiejska: <i>Rural gminas:</i>									
Lasowice Wielkie	a	410	32	20	11	4	1	18	321
	b	407	32	20	11	4	1	18	318
	c	-3	-	-	-	-	-	-	-3
	d	99,3	100,0	100,0	100,0	100,0	100,0	100,0	99,1
Powiat krapkowicki	a	4882	703	388	310	19	8	173	3541
	b	4877	724	404	315	19	10	181	3506
	c	-5	21	16	5	-	2	8	-35
	d	99,9	103,0	104,1	101,6	100,0	125,0	104,6	99,0
Gminy miejsko-wiejskie: <i>Urban-rural gminas:</i>									
Gogolin	a	874	121	81	39	2	2	39	637
	b	888	127	87	39	2	2	40	645
	c	14	6	6	-	-	-	1	8
	d	101,6	105,0	107,4	100,0	100,0	100,0	102,6	101,3
w tym miasto	a	516	63	35	27	1	1	16	401
of which town	b	523	66	38	27	1	1	17	405
	c	7	3	3	-	-	-	1	4
	d	101,4	104,8	108,6	100,0	100,0	100,0	106,3	101,0
Krapkowice	a	2184	359	199	159	9	5	64	1549
	b	2196	376	211	164	9	6	69	1538
	c	12	17	12	5	-	1	5	-11
	d	100,5	104,7	106,0	103,1	100,0	120,0	107,8	99,3
w tym miasto	a	1801	326	186	139	7	3	48	1240
of which town	b	1808	343	198	144	7	4	50	1227
	c	7	17	12	5	-	1	2	-13
	d	100,4	105,2	106,5	103,6	100,0	133,3	104,2	99,0
Zdzieszowice	a	1070	139	61	77	3	-	35	775
	b	1036	136	57	78	3	-	36	744
	c	-34	-3	-4	1	-	-	1	-31
	d	96,8	97,8	93,4	101,3	100,0	x	102,9	96,0
w tym miasto	a	797	100	35	64	2	-	20	571
of which town	b	764	98	33	64	2	-	21	541
	c	-33	-2	-2	-	-	-	1	-30
	d	95,9	98,0	94,3	100,0	100,0	x	105,0	94,7
Gminy wiejskie: <i>Rural gminas:</i>									
Strzeleczyki	a	433	44	22	21	2	1	19	340
	b	435	43	22	20	2	2	20	340
	c	2	-1	-	-1	-	1	1	-
	d	100,5	97,7	100,0	95,2	100,0	200,0	105,3	100,0
Walce	a	321	40	25	14	3	-	16	240
	b	322	42	27	14	3	-	16	239
	c	1	2	2	-	-	-	-	-1
	d	100,3	105,0	108,0	100,0	100,0	x	100,0	99,6

1 Patrz uwagi ogólne, pkt 12 na str. 8.

1 See general notes, item 12 on page 8.

TABL. 13. **PODMIOTY GOSPODARKI NARODOWEJ WEDŁUG WYBRANYCH FORM PRAWNYCH ORAZ PODREGIONÓW, POWIATÓW I GMIN¹ (cd.)**

ENTITIES OF THE NATIONAL ECONOMY BY SELECTED LEGAL STATUS AS WELL AS BY SUBREGIONS, POWIATS AND GMINAS¹ (cont.)

WYSZCZEGÓLNIENIE <i>SPECIFICATION</i>		Ogółem <i>Grand total</i>	W tym <i>Of which</i>						
			spółki <i>companies</i>			spółdzielnie <i>cooperatives</i>	fundacje <i>foundations</i>	stowarzyszenia i organizacje społeczne <i>associations and social organizations</i>	osoby fizyczne prowadzące działalność gospodarczą <i>natural persons conducting economic activity</i>
			razem <i>total</i>	w tym <i>of which</i>					
			handlowe <i>commercial</i>	cywilne <i>civil law-partnerships</i>					
PODREGION OPOLSKI (cd.)									
SUBREGION OPOLSKI (cont.)									
Powiat oleski	a	5526	536	239	294	34	7	219	4359
	b	5514	562	263	296	34	10	225	4307
	c	-12	26	24	2	-	3	6	-52
	d	99,8	104,9	110,0	100,7	100,0	142,9	102,7	98,8
Gminy miejsko-wiejskie: <i>Urban-rural gminas:</i>									
Dobrodzień	a	764	100	51	49	2	2	23	583
	b	760	98	49	49	2	2	25	577
	c	-4	-2	-2	-	-	-	2	-6
	d	99,5	98,0	96,1	100,0	100,0	100,0	108,7	99,0
w tym miasto	a	389	74	37	37	2	1	7	271
<i>of which town</i>	b	390	75	38	37	2	1	8	268
	c	1	1	1	-	-	-	1	-3
	d	100,3	101,4	102,7	100,0	100,0	100,0	114,3	98,9
Gorzów Śląski	a	448	36	15	21	7	1	18	352
	b	443	36	15	21	7	2	18	343
	c	-5	-	-	-	-	1	-	-9
	d	98,9	100,0	100,0	100,0	100,0	200,0	100,0	97,4
w tym miasto	a	228	23	8	15	3	-	3	176
<i>of which town</i>	b	221	23	8	15	3	1	3	169
	c	-7	-	-	-	-	1	-	-7
	d	96,9	100,0	100,0	100,0	100,0	x	100,0	96,0
Olesno	a	1924	228	88	139	13	2	66	1444
	b	1908	242	105	136	13	3	70	1409
	c	-16	14	17	-3	-	1	4	-35
	d	99,2	106,1	119,3	97,8	100,0	150,0	106,1	97,6
w tym miasto	a	1340	186	68	117	10	2	30	983
<i>of which town</i>	b	1318	199	84	114	10	3	32	945
	c	-22	13	16	-3	-	1	2	-38
	d	98,4	107,0	123,5	97,4	100,0	150,0	106,7	96,1
Praszka	a	1268	114	58	56	5	2	47	1041
	b	1276	123	64	59	5	3	47	1039
	c	8	9	6	3	-	1	-	-2
	d	100,6	107,9	110,3	105,4	100,0	150,0	100,0	99,8
w tym miasto	a	839	82	39	43	4	1	28	679
<i>of which town</i>	b	827	86	40	46	4	2	28	662
	c	-12	4	1	3	-	1	-	-17
	d	98,6	104,9	102,6	107,0	100,0	200,0	100,0	97,5
Gminy wiejskie: <i>Rural gminas:</i>									
Radłów	a	288	11	4	7	2	-	26	232
	b	288	13	5	8	2	-	26	230
	c	-	2	1	1	-	-	-	-2
	d	100,0	118,2	125,0	114,3	100,0	x	100,0	99,1
Rudniki	a	640	36	17	19	3	-	27	553
	b	639	38	18	20	3	-	27	550
	c	-1	2	1	1	-	-	-	-3
	d	99,8	105,6	105,9	105,3	100,0	x	100,0	99,5
Zębowice	a	194	11	6	3	2	-	12	154
	b	200	12	7	3	2	-	12	159
	c	6	1	1	-	-	-	-	5
	d	103,1	109,1	116,7	100,0	100,0	x	100,0	103,2

1 Patrz uwagi ogólne, pkt 12 na str. 8.

1 See general notes, item 12 on page 8.

TABL. 13. **PODMIOTY GOSPODARKI NARODOWEJ WEDŁUG WYBRANYCH FORM PRAWNYCH ORAZ PODREGIONÓW, POWIATÓW I GMIN¹ (cd.)**
ENTITIES OF THE NATIONAL ECONOMY BY SELECTED LEGAL STATUS AS WELL AS BY SUBREGIONS, POWIATS AND GMINAS¹ (cont.)

WYSZCZEGÓLNIENIE <i>SPECIFICATION</i>	Ogółem <i>Grand total</i>	W tym <i>Of which</i>						osoby fizyczne prowadzące działalność gospodarczą <i>natural persons conducting economic activity</i>	
		spółki <i>companies</i>			spółdzielnie <i>cooperatives</i>	fundacje <i>foundations</i>	stowarzyszenia i organizacje społeczne <i>associations and social organizations</i>		
		razem <i>total</i>	w tym <i>of which</i>						
			handlowe <i>commercial</i>	cywilne <i>civil law-partnerships</i>					
PODREGION OPOLSKI (cd.) SUBREGION OPOLSKI (cont.)									
Powiat opolski	a	12029	1264	704	548	42	26	321	9567
	b	12125	1311	743	556	41	29	332	9597
	c	96	47	39	8	-1	3	11	30
	d	100,8	103,7	105,5	101,5	97,6	111,5	103,4	100,3
Gminy miejsko-wiejskie: <i>Urban-rural gminas:</i>									
Niemodlin	a	1477	141	69	70	7	3	41	1100
	b	1485	144	70	72	8	4	43	1098
	c	8	3	1	2	1	1	2	-2
	d	100,5	102,1	101,4	102,9	114,3	133,3	104,9	99,8
w tym miasto	a	871	95	46	48	4	2	17	610
<i>of which town</i>	b	864	96	48	47	4	3	17	598
	c	-7	1	2	-1	-	1	-	-12
	d	99,2	101,1	104,3	97,9	100,0	150,0	100,0	98,0
Ozimek	a	1436	149	72	76	4	1	49	1094
	b	1422	147	71	75	3	1	52	1080
	c	-14	-2	-1	-1	-1	-	3	-14
	d	99,0	98,7	98,6	98,7	75,0	100,0	106,1	98,7
w tym miasto	a	793	93	38	54	2	1	22	563
<i>of which town</i>	b	778	91	37	53	1	1	25	548
	c	-15	-2	-1	-1	-1	-	3	-15
	d	98,1	97,8	97,4	98,1	50,0	100,0	113,6	97,3
Prószków	a	902	103	65	37	2	2	23	714
	b	899	115	77	37	2	2	24	698
	c	-3	12	12	-	-	-	1	-16
	d	99,7	111,7	118,5	100,0	100,0	100,0	104,3	97,8
w tym miasto	a	300	42	28	13	1	2	12	206
<i>of which town</i>	b	299	46	31	14	1	2	11	202
	c	-1	4	3	1	-	-	-1	-4
	d	99,7	109,5	110,7	107,7	100,0	100,0	91,7	98,1
Gminy wiejskie: <i>Rural gminas:</i>									
Chrzastowice	a	655	72	38	34	4	2	18	532
	b	660	71	36	35	4	2	18	538
	c	5	-1	-2	1	-	-	-	6
	d	100,8	98,6	94,7	102,9	100,0	100,0	100,0	101,1
Dąbrowa	a	924	102	62	39	1	1	15	753
	b	933	105	65	39	1	1	16	757
	c	9	3	3	-	-	-	1	4
	d	101,0	102,9	104,8	100,0	100,0	100,0	106,7	100,5
Dobrzeń Wielki	a	1355	193	124	67	3	3	24	1053
	b	1380	203	132	69	3	4	24	1067
	c	25	10	8	2	-	1	-	14
	d	101,8	105,2	106,5	103,0	100,0	133,3	100,0	101,3

¹ Patrz uwagi ogólne, pkt 12 na str. 8.

¹ See general notes, item 12 on page 8.

TABL. 13. **PODMIOTY GOSPODARKI NARODOWEJ WEDŁUG WYBRANYCH FORM PRAWNYCH ORAZ PODREGIONÓW, POWIATÓW I GMIN¹ (cd.)**

ENTITIES OF THE NATIONAL ECONOMY BY SELECTED LEGAL STATUS AS WELL AS BY SUBREGIONS, POWIATS AND GMINAS¹ (cont.)

WYSZCZEGÓLNIENIE SPECIFICATION a – 31 XII 2015 b – 31 XII 2016 c – przyrost/spadek increase/decrease d – 2015=100	Ogółem Grand total	W tym Of which						
		spółki companies			spółdzielnie cooperatives	fundacje foundations	stowarzyszenia i organizacje społeczne associations and social organizations	osoby fizyczne prowadzące działalność gospodarczą natural persons conducting economic activity
		razem total	w tym of which					
			handlowe commercial	cywilne civil law-partnerships				
PODREGION OPOLSKI (cd.) SUBREGION OPOLSKI (cont.)								
Powiat opolski (dok.) (cont.)								
Gminy wiejskie: Rural gminas:								
Komprachcice	a 1146	105	55	49	2	6	28	968
	b 1143	106	55	50	1	6	31	962
	c -3	1	-	1	-1	-	3	-6
	d 99,7	101,0	100,0	102,0	50,0	100,0	110,7	99,4
Łubniany	a 976	105	69	35	4	1	20	806
	b 1002	115	78	36	4	2	19	820
	c 26	10	9	1	-	1	-1	14
	d 102,7	109,5	113,0	102,9	100,0	200,0	95,0	101,7
Murów	a 395	32	21	11	3	-	19	308
	b 401	32	20	12	3	-	20	313
	c 6	-	-1	1	-	-	1	5
	d 101,5	100,0	95,2	109,1	100,0	x	105,3	101,6
Popielów	a 637	53	22	30	4	1	18	536
	b 637	53	25	27	4	-	19	537
	c -	-	3	-3	-	-1	1	1
	d 100,0	100,0	113,6	90,0	100,0	x	105,6	100,2
Tarnów Opolski	a 708	76	44	31	6	4	17	558
	b 714	79	46	32	6	4	17	562
	c 6	3	2	1	-	-	-	4
	d 100,8	103,9	104,5	103,2	100,0	100,0	100,0	100,7
Tułowice	a 502	50	22	28	-	-	15	383
	b 510	52	22	30	-	-	15	386
	c 8	2	-	2	-	-	-	3
	d 101,6	104,0	100,0	107,1	x	x	100,0	100,8
Turawa	a 916	83	41	41	2	2	34	762
	b 939	89	46	42	2	3	34	779
	c 23	6	5	1	-	1	-	17
	d 102,5	107,2	112,2	102,4	100,0	150,0	100,0	102,2
Powiat strzelecki	a 5255	718	315	397	36	8	185	3834
	b 5288	743	346	391	42	9	195	3823
	c 33	25	31	-6	6	1	10	-11
	d 100,6	103,5	109,8	98,5	116,7	112,5	105,4	99,7
Gminy miejsko-wiejskie: Urban-rural gminas:								
Kolonowskie	a 323	44	27	17	2	1	17	240
	b 332	44	27	17	2	1	16	250
	c 9	-	-	-	-	-	-1	10
	d 102,8	100,0	100,0	100,0	100,0	100,0	94,1	104,2
w tym miasto of which town	a 186	34	20	14	1	1	7	128
	b 190	34	20	14	1	1	7	132
	c 4	-	-	-	-	-	-	4
	d 102,2	100,0	100,0	100,0	100,0	100,0	100,0	103,1

¹ Patrz uwagi ogólne, pkt 12 na str. 8.

¹ See general notes, item 12 on page 8.

TABL. 13. **PODMIOTY GOSPODARKI NARODOWEJ WEDŁUG WYBRANYCH FORM PRAWNYCH ORAZ PODREGIONÓW, POWIATÓW I GMIN¹ (dok.)**
ENTITIES OF THE NATIONAL ECONOMY BY SELECTED LEGAL STATUS AS WELL AS BY SUBREGIONS, POWIATS AND GMINAS¹ (cont.)

WYSZCZEGÓLNIENIE <i>SPECIFICATION</i>		Ogółem <i>Grand total</i>	W tym <i>Of which</i>						
			spółki <i>companies</i>			spółdzielnie <i>cooperatives</i>	fundacje <i>foundations</i>	stowarzyszenia i organizacje społeczne <i>associations and social organizations</i>	osoby fizyczne prowadzące działalność gospodarczą <i>natural persons conducting economic activity</i>
			razem <i>total</i>	w tym <i>of which</i>					
			handlowe <i>commercial</i>	cywilne <i>civil law-partnerships</i>					
PODREGION OPOLSKI (dok.) SUBREGION OPOLSKI (cont.)									
Powiat strzelecki (dok.) (cont.)									
Gminy miejsko-wiejskie: <i>Urban-rural gminas:</i>									
Leśnica	a	524	56	33	22	4	2	23	383
	b	522	57	36	20	4	2	23	380
	c	-2	1	3	-2	-	-	-	-3
	d	99,6	101,8	109,1	90,9	100,0	100,0	100,0	99,2
w tym miasto	a	192	20	9	10	3	1	11	120
of which town	b	187	19	9	9	3	1	11	116
	c	-5	-1	-	-1	-	-	-	-4
	d	97,4	95,0	100,0	90,0	100,0	100,0	100,0	96,7
Strzelce Opolskie	a	2621	431	162	268	14	3	80	1845
	b	2623	448	182	265	14	3	83	1825
	c	2	17	20	-3	-	-	3	-20
	d	100,1	103,9	112,3	98,9	100,0	100,0	103,8	98,9
w tym miasto	a	1834	357	132	224	13	2	51	1225
of which town	b	1841	374	151	222	13	2	55	1209
	c	7	17	19	-2	-	-	4	-16
	d	100,4	104,8	114,4	99,1	100,0	100,0	107,8	98,7
Ujazd	a	353	42	24	17	3	-	9	272
	b	358	45	27	17	2	-	12	272
	c	5	3	3	-	-1	-	3	-
	d	101,4	107,1	112,5	100,0	66,7	x	133,3	100,0
w tym miasto	a	156	17	5	11	1	-	3	117
of which town	b	158	19	7	11	1	-	5	115
	c	2	2	2	-	-	-	2	-2
	d	101,3	111,8	140,0	100,0	100,0	x	166,7	98,3
Zawadzkie	a	676	82	38	43	5	2	23	474
	b	674	83	40	42	5	3	25	469
	c	-2	1	2	-1	-	1	2	-5
	d	99,7	101,2	105,3	97,7	100,0	150,0	108,7	98,9
w tym miasto	a	471	66	31	34	4	2	15	305
of which town	b	472	67	32	34	4	3	17	303
	c	1	1	1	-	-	1	2	-2
	d	100,2	101,5	103,2	100,0	100,0	150,0	113,3	99,3
Gminy wiejskie: <i>Rural gminas:</i>									
Izbicko	a	387	36	16	19	5	-	15	310
	b	402	39	19	19	12	-	16	314
	c	15	3	3	-	7	-	1	4
	d	103,9	108,3	118,8	100,0	240,0	x	106,7	101,3
Jemielnica	a	371	27	15	11	3	-	18	310
	b	377	27	15	11	3	-	20	313
	c	6	-	-	-	-	-	2	3
	d	101,6	100,0	100,0	100,0	100,0	x	111,1	101,0
Miasto na prawach powiatu – Opole	a	20686	4608	2792	1815	47	115	583	13129
City with powiat status – Opole	b	20743	4798	2981	1816	44	142	597	12918
	c	57	190	189	1	-3	27	14	-211
	d	100,3	104,1	106,8	100,1	93,6	123,5	102,4	98,4

¹ Patrz uwagi ogólne, pkt 12 na str. 8.
¹ See general notes, item 12 on page 8.

TABL. 14. SPÓŁKI HANDLOWE WEDŁUG FORM PRAWNYCH ORAZ SEKCJI I DZIAŁÓW POLSKIEJ KLASYFIKACJI
 COMMERCIAL COMPANIES BY LEGAL STATUS AS WELL AS BY SECTIONS AND DIVISIONS OF THE POLISH

WYSZCZEGÓLNIENIE SPECIFICATION a – 31 XII 2015 b – 31 XII 2016 c – przyrost/spadek increase/decrease d – 2015=100	Ogółem Grand total	Spółki kapitałowe Companies		
		razem total	akcyjne joint stock	z ograniczoną odpowiedzial- nością limited liability
OGÓŁEM	7079	6055	138	5917
TOTAL	7528	6441	134	6307
	449	386	-4	390
	106,3	106,4	97,1	106,6
w tym: of which:				
Rolnictwo, leśnictwo, łowiectwo i rybactwo	258	237	2	235
Agriculture, forestry and fishing	259	241	2	239
	1	4	-	4
	100,4	101,7	100,0	101,7
Uprawy rolne, chów i hodowla zwierząt, łowiectwo ^Δ	248	227	2	225
Crop and animal production, hunting ^Δ	248	230	2	228
	-	3	-	3
	100,0	101,3	100,0	101,3
Leśnictwo i pozyskiwanie drewna	7	7	-	7
Forestry and logging	8	8	-	8
	1	1	-	1
	114,3	114,3	x	114,3
Rybactwo	3	3	-	3
Fishing and aquaculture	3	3	-	3
	-	-	-	-
	100,0	100,0	x	100,0
Przemysł	1507	1336	58	1278
Industry	1559	1377	53	1324
	52	41	-5	46
	103,5	103,1	91,4	103,6
Górnictwo i wydobywanie	33	31	2	29
Mining and quarrying	35	32	2	30
	2	1	-	1
	106,1	103,2	100,0	103,4
w tym pozostałe górnictwo i wydobywanie	31	29	2	27
of which other mining and quarrying	32	30	2	28
	1	1	-	1
	103,2	103,4	100,0	103,7
Przetwórstwo przemysłowe	1272	1116	51	1065
Manufacturing	1296	1133	46	1087
	24	17	-5	22
	101,9	101,5	90,2	102,1
produkcja artykułów spożywczych	147	119	7	112
manufacture of food products	149	121	5	116
	2	2	-2	4
	101,4	101,7	71,4	103,6
produkcja napojów	10	10	1	9
manufacture of beverages	11	11	1	10
	1	1	-	1
	110,0	110,0	100,0	111,1
produkcja wyrobów tekstylnych	17	16	3	13
manufacture of textiles	19	18	2	16
	2	2	-1	3
	111,8	112,5	66,7	123,1
produkcja odzieży	31	28	-	28
manufacture of wearing apparel	31	27	-	27
	-	-1	-	-1
	100,0	96,4	x	96,4

1 Patrz uwagi ogólne, pkt 12 na str. 8.

1 See general notes, item 12 on page 8.

CJI DZIAŁALNOŚCI¹CLASSIFICATION OF ACTIVITIES¹

Spółki osobowe <i>Partnerships</i>					WYSZCZEGÓLNIENIE <i>SPECIFICATION</i>	
razem <i>total</i>	partnerskie <i>professional</i>	jawne <i>unlimited</i>	komandy- towe <i>limited</i>	komandyto- wo-akcyjne <i>limited joint-stock</i>		
					a
					b
					c
					d
1024	59	712	222	31	a OGÓŁEM
1087	56	719	288	24	b TOTAL
63	-3	7	66	-7	c
106,2	94,9	101,0	129,7	77,4	d
						w tym: of which:
21	–	16	2	3	a Rolnictwo, leśnictwo, łowiectwo i rybactwo
18	–	16	2	–	b Agriculture, forestry and fishing
-3	–	–	–	-3	c
85,7	x	100,0	100,0	x	d
21	–	16	2	3	a Uprawy rolne, chów i hodowla zwierząt, łowiectwo ^Δ
18	–	16	2	–	b Crop and animal production, hunting ^Δ
-3	–	–	–	-3	c
85,7	x	100,0	100,0	x	d
–	–	–	–	–	a Leśnictwo i pozyskiwanie drewna
–	–	–	–	–	b Forestry and logging
–	–	–	–	–	c
x	x	x	x	x	d
–	–	–	–	–	a Rybactwo
–	–	–	–	–	b Fishing and aquaculture
–	–	–	–	–	c
x	x	x	x	x	d
171	–	130	38	3	a Przemysł
182	–	129	52	1	b Industry
11	–	-1	14	-2	c
106,4	x	99,2	136,8	33,3	d
2	–	1	1	–	a Górnictwo i wydobywanie
3	–	2	1	–	b Mining and quarrying
1	–	1	–	–	c
150,0	x	200,0	100,0	x	d
2	–	1	1	–	a w tym pozostałe górnictwo i wydobywanie
2	–	1	1	–	b of which other mining and quarrying
–	–	–	–	–	c
100,0	x	100,0	100,0	x	d
156	–	123	31	2	a Przetwórstwo przemysłowe
163	–	121	42	–	b Manufacturing
7	–	-2	11	-2	c
104,5	x	98,4	135,5	x	d
28	–	27	1	–	a produkcja artykułów spożywczych
28	–	25	3	–	b manufacture of food products
–	–	-2	2	–	c
100,0	x	92,6	3 razy	x	d
–	–	–	–	–	a produkcja napojów
–	–	–	–	–	b manufacture of beverages
–	–	–	–	–	c
x	x	x	x	x	d
1	–	–	1	–	a produkcja wyrobów tekstylnych
1	–	–	1	–	b manufacture of textiles
–	–	–	–	–	c
100,0	x	x	100,0	x	d
3	–	3	–	–	a produkcja odzieży
4	–	3	1	–	b manufacture of wearing apparel
1	–	–	1	–	c
133,3	x	100,0	x	x	d

TABL. 14. **SPÓŁKI HANDLOWE WEDŁUG FORM PRAWNYCH ORAZ SEKCJI I DZIAŁÓW POLSKIEJ KLASYFIKACJI**
COMMERCIAL COMPANIES BY LEGAL STATUS AS WELL AS BY SECTIONS AND DIVISIONS OF THE POLISH

WYSZCZEGÓLNIENIE <i>SPECIFICATION</i>		Ogółem <i>Grand total</i>	Spółki kapitałowe <i>Companies</i>		
			razem <i>total</i>	akcyjne <i>joint stock</i>	z ograniczoną odpowiedzial- nością <i>limited liability</i>
Przemysł (cd.) <i>Industry (cont.)</i>					
Przetwórstwo przemysłowe (cd.) <i>Manufacturing (cont.)</i>					
produkcja skór i wyrobów skórzanych ^Δ	a	16	15	–	15
<i>manufacture of leather and related products</i>	b	15	14	–	14
	c	-1	-1	–	-1
	d	93,8	93,3	x	93,3
produkcja wyrobów z drewna, korka, słomy i wikliny ^Δ	a	140	112	3	109
<i>manufacture of products of wood, cork, straw and wicker^Δ</i>	b	139	113	4	109
	c	-1	1	1	–
	d	99,3	100,9	133,3	100,0
produkcja papieru i wyrobów z papieru	a	32	28	–	28
<i>manufacture of paper and paper products</i>	b	35	31	–	31
	c	3	3	–	3
	d	109,4	110,7	x	110,7
poligrafia i reprodukcja zapisanych nośników informacji	a	28	25	2	23
<i>printing and reproduction of recorded media</i>	b	25	23	1	22
	c	-3	-2	-1	-1
	d	89,3	92,0	50,0	95,7
produkcja koksu i produktów rafinacji ropy naftowej ^Δ	a	8	7	–	7
<i>manufacture of coke and refined petroleum products</i>	b	8	7	–	7
	c	–	–	–	–
	d	100,0	100,0	x	100,0
produkcja chemikaliów i wyrobów chemicznych	a	57	54	7	47
<i>manufacture of chemicals and chemical products</i>	b	56	53	6	47
	c	-1	-1	-1	–
	d	98,2	98,1	85,7	100,0
produkcja wyrobów farmaceutycznych ^Δ	a	9	5	–	5
<i>manufacture of pharmaceutical products^Δ</i>	b	7	4	–	4
	c	-2	-1	–	-1
	d	77,8	80,0	x	80,0
produkcja wyrobów z gumy i tworzyw sztucznych	a	73	65	1	64
<i>manufacture of rubber and plastic products</i>	b	71	64	1	63
	c	-2	-1	–	-1
	d	97,3	98,5	100,0	98,4
produkcja wyrobów z pozostałych mineralnych surowców niemetalicznych	a	96	82	6	76
<i>manufacture of other non-metallic mineral products</i>	b	97	84	6	78
	c	1	2	–	2
	d	101,0	102,4	100,0	102,6
produkcja metali	a	36	34	2	32
<i>manufacture of basic metals</i>	b	34	31	2	29
	c	-2	-3	–	-3
	d	94,4	91,2	100,0	90,6
produkcja wyrobów z metali ^Δ	a	219	203	6	197
<i>manufacture of metal products^Δ</i>	b	232	207	6	201
	c	13	4	–	4
	d	105,9	102,0	100,0	102,0
produkcja komputerów, wyrobów elektronicznych i optycznych	a	19	17	1	16
<i>manufacture of computer, electronic and optical products</i>	b	19	16	1	15
	c	–	-1	–	-1
	d	100,0	94,1	100,0	93,8

1 Patrz uwagi ogólne, pkt 12 na str. 8.

1 See general notes, item 12 on page 8.

CJI DZIAŁALNOŚCI¹ (cd.)CLASSIFICATION OF ACTIVITIES¹ (cont.)

Spółki osobowe <i>Partnerships</i>					WYSZCZEGÓLNIENIE <i>SPECIFICATION</i>	
razem <i>total</i>	partnerskie <i>professional</i>	jawne <i>unlimited</i>	komandy- towe <i>limited</i>	komandyto- wo-akcyjne <i>limited joint-stock</i>		
						Przemysł (cd.) Industry (cont.)
						Przetwórstwo przemysłowe (cd.) <i>Manufacturing (cont.)</i>
						a – 31 XII 2015 b – 31 XII 2016 c – przyrost/spadek <i>increase/decrease</i> d – 2015=100
						Przemysł (cd.) Industry (cont.)
						Przetwórstwo przemysłowe (cd.) <i>Manufacturing (cont.)</i>
						a produkcja skór i wyrobów skórzanych ^Δ <i>manufacture of leather and related products</i>
1	–	1	–	–	–	b
1	–	1	–	–	–	c
–	–	–	–	–	–	d
100,0	x	100,0	x	x	x	
28	–	26	2	–	–	a produkcja wyrobów z drewna, korka, słomy i wikliny ^Δ <i>manufacture of products of wood, cork, straw and wicker^Δ</i>
26	–	23	3	–	–	b
-2	–	-3	1	–	–	c
92,9	x	88,5	150,0	x	x	d
4	–	4	–	–	–	a produkcja papieru i wyrobów z papieru <i>manufacture of paper and paper products</i>
4	–	4	–	–	–	b
–	–	–	–	–	–	c
100,0	x	100,0	x	x	x	d
3	–	3	–	–	–	a poligrafia i reprodukcja zapisanych nośników informacji
2	–	2	–	–	–	b
-1	–	-1	–	–	–	c
66,7	x	66,7	x	x	x	d
1	–	1	–	–	–	a produkcja koksu i produktów rafinacji ropy naftowej ^Δ <i>manufacture of coke and refined petroleum products</i>
1	–	1	–	–	–	b
–	–	–	–	–	–	c
100,0	x	100,0	x	x	x	d
3	–	–	3	–	–	a produkcja chemikaliów i wyrobów chemicznych <i>manufacture of chemicals and chemical products</i>
3	–	–	3	–	–	b
–	–	–	–	–	–	c
100,0	x	x	100,0	x	x	d
4	–	4	–	–	–	a produkcja wyrobów farmaceutycznych ^Δ <i>manufacture of pharmaceutical products^Δ</i>
3	–	3	–	–	–	b
-1	–	-1	–	–	–	c
75,0	x	75,0	x	x	x	d
8	–	4	3	1	–	a produkcja wyrobów z gumy i tworzyw sztucznych <i>manufacture of rubber and plastic products</i>
7	–	4	3	–	–	b
-1	–	–	–	-1	–	c
87,5	x	100,0	100,0	x	x	d
14	–	9	5	–	–	a produkcja wyrobów z pozostałych mineralnych surowców niemetalicznych
13	–	9	4	–	–	b
-1	–	–	-1	–	–	c
92,9	x	100,0	80,0	x	x	d
2	–	2	–	–	–	a produkcja metali <i>manufacture of basic metals</i>
3	–	2	1	–	–	b
1	–	–	1	–	–	c
150,0	x	100,0	x	x	x	d
16	–	13	3	–	–	a produkcja wyrobów z metali ^Δ <i>manufacture of metal products^Δ</i>
25	–	18	7	–	–	b
9	–	5	4	–	–	c
156,3	x	138,5	233,3	x	x	d
2	–	–	1	1	–	a produkcja komputerów, wyrobów elektronicznych i optycznych
3	–	–	3	–	–	b
1	–	–	2	-1	–	c
150,0	x	x	3 razy	x	x	d

TABL. 14. **SPÓŁKI HANDLOWE WEDŁUG FORM PRAWNYCH ORAZ SEKCJI I DZIAŁÓW POLSKIEJ KLASYFIKA**
COMMERCIAL COMPANIES BY LEGAL STATUS AS WELL AS BY SECTIONS AND DIVISIONS OF THE POLISH

WYSZCZEGÓLNIENIE <i>SPECIFICATION</i>	Ogółem <i>Grand total</i>	Spółki kapitałowe <i>Companies</i>		
		razem <i>total</i>	akcyjne <i>joint stock</i>	z ograniczoną odpowiedzial- nością <i>limited liability</i>
Przemysł (dok.) Industry (cont.)				
Przetwórstwo przemysłowe (dok.) <i>Manufacturing (cont.)</i>				
produkcja urządzeń elektrycznych a	28	26	1	25
<i>manufacture of electrical equipment</i> b	34	30	1	29
c	6	4	–	4
d	121,4	115,4	100,0	116,0
produkcja maszyn i urządzeń ^Δ a	76	68	5	63
<i>manufacture of machinery and equipment nec</i> b	80	73	6	67
c	4	5	1	4
d	105,3	107,4	120,0	106,3
produkcja pojazdów samochodowych, przyczep i naczep ^Δ a	20	19	–	19
<i>manufacture of motor vehicles, trailers and semi- trailers</i> b	21	21	–	21
c	1	2	–	2
d	105,0	110,5	x	110,5
produkcja pozostałego sprzętu transportowego a	13	13	1	12
<i>manufacture of other transport equipment</i> b	12	12	1	11
c	-1	-1	–	-1
d	92,3	92,3	100,0	91,7
produkcja mebli a	75	64	2	62
<i>manufacture of furniture</i> b	73	62	2	60
c	-2	-2	–	-2
d	97,3	96,9	100,0	96,8
pozostała produkcja wyrobów a	34	30	–	30
<i>other manufacturing</i> b	38	33	–	33
c	4	3	–	3
d	111,8	110,0	x	110,0
naprawa, konserwacja i instalowanie maszyn i urzą- dzeń a	88	76	3	73
<i>repair and installation of machinery and equipment</i> b	90	78	1	77
c	2	2	-2	4
d	102,3	102,6	33,3	105,5
Wytwarzanie i zaopatrywanie w energię elektryczną, gaz, parę wodną i gorącą wodę ^Δ a	86	77	3	74
<i>Electricity, gas, steam and air conditioning supply</i> b	105	95	3	92
c	19	18	–	18
d	122,1	123,4	100,0	124,3
Dostawa wody; gospodarowanie ściekami i odpadami; rekultywacja ^Δ a	116	112	2	110
<i>Water supply; sewerage, waste management and remediation activities</i> b	123	117	2	115
c	7	5	–	5
d	106,0	104,5	100,0	104,5
pobór, uzdatnianie i dostarczanie wody a	24	24	–	24
<i>water collection, treatment and supply</i> b	25	25	–	25
c	1	1	–	1
d	104,2	104,2	x	104,2
odprowadzanie i oczyszczanie ścieków a	17	15	–	15
<i>sewerage</i> b	17	15	–	15
c	–	–	–	–
d	100,0	100,0	x	100,0
gospodarka odpadami; odzysk surowców ^Δ a	72	70	2	68
<i>waste collection, treatment and disposal activities; materials recovery</i> b	73	70	2	68
c	1	–	–	–
d	101,4	100,0	100,0	100,0
rekultywacja ^Δ a	3	3	–	3
<i>remediation activities^Δ</i> b	8	7	–	7
c	5	4	–	4
d	266,7	233,3	x	233,3

1 Patrz uwagi ogólne, pkt 12 na str. 8.

1 See general notes, item 12 on page 8.

CJI DZIAŁALNOŚCI¹ (cd.)CLASSIFICATION OF ACTIVITIES¹ (cont.)

Spółki osobowe <i>Partnerships</i>					WYSZCZEGÓLNIENIE <i>SPECIFICATION</i>	
razem <i>total</i>	partnerskie <i>professional</i>	jawne <i>unlimited</i>	komandy- towe <i>limited</i>	komandyto- wo-akcyjne <i>limited joint-stock</i>		
						Przemysł (dok.) Industry (cont.)
						Przetwórstwo przemysłowe (dok.) <i>Manufacturing (cont.)</i>
					a produkcja urządzeń elektrycznych <i>manufacture of electrical equipment</i>
2	–	–	2	–	a	
4	–	1	3	–	b	
2	–	1	1	–	c	
200,0	x	x	150,0	x	d	
8	–	7	1	–	a produkcja maszyn i urządzeń ^Δ
7	–	6	1	–	b	<i>manufacture of machinery and equipment nec</i>
-1	–	-1	–	–	c	
87,5	x	85,7	100,0	x	d	
1	–	–	1	–	a produkcja pojazdów samochodowych, przyczep i naczep ^Δ
–	–	–	–	–	b	
-1	–	–	-1	–	c	<i>manufacture of motor vehicles, trailers and semi- trailers</i>
x	x	x	x	x	d	
–	–	–	–	–	a produkcja pozostałego sprzętu transportowego
–	–	–	–	–	b	<i>manufacture of other transport equipment</i>
–	–	–	–	–	c	
x	x	x	x	x	d	
11	–	6	5	–	a produkcja mebli
11	–	6	5	–	b	<i>manufacture of furniture</i>
–	–	–	–	–	c	
100,0	x	100,0	100,0	x	d	
4	–	3	1	–	a pozostała produkcja wyrobów
5	–	3	2	–	b	<i>other manufacturing</i>
1	–	–	1	–	c	
125,0	x	100,0	200,0	x	d	
12	–	10	2	–	a naprawa, konserwacja i instalowanie maszyn i urzą- dzeń
12	–	10	2	–	b	
–	–	–	–	–	c	<i>repair and installation of machinery and equipment</i>
100,0	x	100,0	100,0	x	d	
9	–	4	4	1	a Wytwarzanie i zaopatrywanie w energię elektryczną, gaz, parę wodną i gorącą wodę ^Δ
10	–	4	5	1	b	
1	–	–	1	–	c	<i>Electricity, gas, steam and air conditioning supply</i>
111,1	x	100,0	125,0	100,0	d	
4	–	2	2	–	a Dostawa wody; gospodarowanie ściekami i odpa- dami; rekultywacja ^Δ
6	–	2	4	–	b	
2	–	–	2	–	c	<i>Water supply; sewerage, waste management and remediation activities</i>
150,0	x	100,0	200,0	x	d	
–	–	–	–	–	a pobór, uzdatnianie i dostarczanie wody
–	–	–	–	–	b	<i>water collection, treatment and supply</i>
–	–	–	–	–	c	
x	x	x	x	x	d	
2	–	1	1	–	a odprowadzanie i oczyszczanie ścieków
2	–	1	1	–	b	<i>sewerage</i>
–	–	–	–	–	c	
100,0	x	100,0	100,0	x	d	
2	–	1	1	–	a gospodarka odpadami; odzysk surowców ^Δ
3	–	1	2	–	b	<i>waste collection, treatment and disposal activities; materials recovery</i>
1	–	–	1	–	c	
150,0	x	100,0	200,0	x	d	
–	–	–	–	–	a rekultywacja ^Δ
1	–	–	1	–	b	<i>remediation activities^Δ</i>
1	–	–	1	–	c	
x	x	x	x	x	d	

TABL. 14. SPÓŁKI HANDLOWE WEDŁUG FORM PRAWNYCH ORAZ SEKCJI I DZIAŁÓW POLSKIEJ KLASYFIKACJI
 COMMERCIAL COMPANIES BY LEGAL STATUS AS WELL AS BY SECTIONS AND DIVISIONS OF THE POLISH

WYSZCZEGÓLNIENIE <i>SPECIFICATION</i>		Ogółem <i>Grand total</i>	Spółki kapitałowe <i>Companies</i>		
			razem <i>total</i>	akcyjne <i>joint stock</i>	z ograniczoną odpowiedzial- nością <i>limited liability</i>
Budownictwo	a	923	818	21	797
Construction	b	952	840	20	820
	c	29	22	-1	23
	d	103,1	102,7	95,2	102,9
Budowa budynków ^Δ	a	562	510	8	502
Construction of buildings ^Δ	b	572	514	8	506
	c	10	4	–	4
	d	101,8	100,8	100,0	100,8
Budowa obiektów inżynierii lądowej i wodnej ^Δ	a	118	100	8	92
Civil engineering	b	128	110	8	102
	c	10	10	–	10
	d	108,5	110,0	100,0	110,9
Roboty budowlane specjalistyczne	a	243	208	5	203
Specialised construction activities	b	252	216	4	212
	c	9	8	-1	9
	d	103,7	103,8	80,0	104,4
Handel; naprawa pojazdów samochodowych^Δ	a	1992	1607	22	1585
Trade; repair of motor vehicles^Δ	b	2059	1673	19	1654
	c	67	66	-3	69
	d	103,4	104,1	86,4	104,4
Handel hurtowy i detaliczny pojazdami samocho- dowymi oraz ich naprawa ^Δ	a	160	127	4	123
Wholesale and retail trade and repair of motor vehi- cles and motorcycles	b	168	132	4	128
	c	8	5	–	5
	d	105,0	103,9	100,0	104,1
Handel hurtowy ^Δ	a	1230	1054	14	1040
Wholesale trade ^Δ	b	1273	1094	13	1081
	c	43	40	-1	41
	d	103,5	103,8	92,9	103,9
Handel detaliczny ^Δ	a	602	426	4	422
Retail trade ^Δ	b	618	447	2	445
	c	16	21	-2	23
	d	102,7	104,9	50,0	105,5
Transport i gospodarka magazynowa	a	302	262	5	257
Transportation and storage	b	317	275	4	271
	c	15	13	-1	14
	d	105,0	105,0	80,0	105,4
Transport lądowy i rurociągowy ^Δ	a	250	215	3	212
Land and pipeline transport ^Δ	b	259	223	3	220
	c	9	8	–	8
	d	103,6	103,7	100,0	103,8
Transport wodny	a	1	1	–	1
Water transport	b	1	1	–	1
	c	–	–	–	–
	d	100,0	100,0	x	100,0
Transport lotniczy	a	2	2	–	2
Air transport	b	2	2	–	2
	c	–	–	–	–
	d	100,0	100,0	x	100,0
Magazynowanie i działalność usługowa wspomagają- jąca transport	a	45	40	2	38
Warehousing and support activities for transportation	b	50	44	1	43
	c	5	4	-1	5
	d	111,1	110,0	50,0	113,2
Działalność pocztowa i kurierska	a	4	4	–	4
Postal and courier activities	b	5	5	–	5
	c	1	1	–	1
	d	125,0	125,0	x	125,0

1 Patrz uwagi ogólne, pkt 12 na str. 8.

1 See general notes, item 12 on page 8.

CJI DZIAŁALNOŚCI¹ (cd.)CLASSIFICATION OF ACTIVITIES¹ (cont.)

Spółki osobowe <i>Partnerships</i>					WYSZCZEGÓLNIENIE <i>SPECIFICATION</i>	
razem <i>total</i>	partnerskie <i>professional</i>	jawne <i>unlimited</i>	komandy- towe <i>limited</i>	komandyto- wo-akcyjne <i>limited joint-stock</i>		
					a	a – 31 XII 2015
					b	b – 31 XII 2016
					c	c – przyrost/spadek <i>increase/decrease</i>
					d	d – 2015=100
105	–	60	40	5	a Budownictwo
112	–	62	45	5	b Construction
7	–	2	5	–	c	
106,7	x	103,3	112,5	100,0	d	
52	–	22	28	2	a Budowa budynków ^Δ
58	–	24	32	2	b <i>Construction of buildings^Δ</i>
6	–	2	4	–	c	
111,5	x	109,1	114,3	100,0	d	
18	–	13	3	2	a Budowa obiektów inżynierii lądowej i wodnej ^Δ
18	–	13	3	2	b <i>Civil engineering</i>
–	–	–	–	–	c	
100,0	x	100,0	100,0	100,0	d	
35	–	25	9	1	a Roboty budowlane specjalistyczne
36	–	25	10	1	b <i>Specialised construction activities</i>
1	–	–	1	–	c	
102,9	x	100,0	111,1	100,0	d	
385	–	321	62	2	a Handel; naprawa pojazdów samochodowych^Δ
386	–	309	76	1	b <i>Trade; repair of motor vehicles^Δ</i>
1	–	-12	14	-1	c	
100,3	x	96,3	122,6	50,0	d	
33	–	26	7	–	a Handel hurtowy i detaliczny pojazdami samocho- dowymi oraz ich naprawa ^Δ
36	–	28	8	–	b <i>Wholesale and retail trade and repair of motor vehicles and motorcycles</i>
3	–	2	1	–	c	
109,1	x	107,7	114,3	x	d	
176	–	137	37	2	a Handel hurtowy ^Δ
179	–	133	45	1	b <i>Wholesale trade^Δ</i>
3	–	-4	8	-1	c	
101,7	x	97,1	121,6	50,0	d	
176	–	158	18	–	a Handel detaliczny ^Δ
171	–	148	23	–	b <i>Retail trade^Δ</i>
-5	–	-10	5	–	c	
97,2	x	93,7	127,8	x	d	
40	–	28	11	1	a Transport i gospodarka magazynowa
42	–	28	13	1	b <i>Transportation and storage</i>
2	–	–	2	–	c	
105,0	x	100,0	118,2	100,0	d	
35	–	26	9	–	a Transport lądowy i rurociągowy ^Δ
36	–	26	10	–	b <i>Land and pipeline transport^Δ</i>
1	–	–	1	–	c	
102,9	x	100,0	111,1	x	d	
–	–	–	–	–	a Transport wodny
–	–	–	–	–	b <i>Water transport</i>
–	–	–	–	–	c	
x	x	x	x	x	d	
–	–	–	–	–	a Transport lotniczy
–	–	–	–	–	b <i>Air transport</i>
–	–	–	–	–	c	
x	x	x	x	x	d	
5	–	2	2	1	a Magazynowanie i działalność usługowa wspomagają- jąca transport
6	–	2	3	1	b <i>Warehousing and support activities for transportation</i>
1	–	–	1	–	c	
120,0	x	100,0	150,0	100,0	d	
–	–	–	–	–	a Działalność pocztowa i kurierska
–	–	–	–	–	b <i>Postal and courier activities</i>
–	–	–	–	–	c	
x	x	x	x	x	d	

TABL. 14. SPÓŁKI HANDLOWE WEDŁUG FORM PRAWNYCH ORAZ SEKCJI I DZIAŁÓW POLSKIEJ KLASYFIKACJI
COMMERCIAL COMPANIES BY LEGAL STATUS AS WELL AS BY SECTIONS AND DIVISIONS OF THE POLISH

WYSZCZEGÓLNIENIE <i>SPECIFICATION</i>		Ogółem <i>Grand total</i>	Spółki kapitałowe <i>Companies</i>		
			razem <i>total</i>	akcyjne <i>joint stock</i>	z ograniczoną odpowiedzial- nością <i>limited liability</i>
	a – 31 XII 2015 b – 31 XII 2016 c – przyrost/spadek <i>increase/decrease</i> d – 2015=100				
Zakwaterowanie i gastronomia^Δ	a	174	141	–	141
Accommodation and catering^Δ	b	174	142	–	142
	c	–	1	–	1
	d	100,0	100,7	x	100,7
Zakwaterowanie	a	76	68	–	68
Accommodation	b	79	71	–	71
	c	3	3	–	3
	d	103,9	104,4	x	104,4
Gastronomia ^Δ	a	98	73	–	73
Catering ^Δ	b	95	71	–	71
	c	-3	-2	–	-2
	d	96,9	97,3	x	97,3
Informacja i komunikacja	a	245	227	6	221
Information and communication	b	273	252	8	244
	c	28	25	2	23
	d	111,4	111,0	133,3	110,4
Działalność wydawnicza	a	29	29	–	29
Publishing activities	b	28	28	–	28
	c	-1	-1	–	-1
	d	96,6	96,6	x	96,6
Produkcja filmów, programów telewizyjnych i nagrań ^Δ	a	11	10	–	10
Motion, sound and music publishing activities ^Δ	b	12	11	–	11
	c	1	1	–	1
	d	109,1	110,0	x	110,0
Nadawanie programów ogólnodostępnych i abona- mentowych	a	12	12	2	10
Programming and broadcasting activities	b	9	9	1	8
	c	-3	-3	-1	-2
	d	75,0	75,0	50,0	80,0
Telekomunikacja	a	15	14	1	13
Telecommunications	b	21	20	2	18
	c	6	6	1	5
	d	140,0	142,9	200,0	138,5
Działalność związana z oprogramowaniem i doradztwo w zakresie informatyki ^Δ	a	118	109	3	106
Computer programming and consultancy activities ^Δ	b	134	123	4	119
	c	16	14	1	13
	d	113,6	112,8	133,3	112,3
Działalność usługowa w zakresie informacji	a	60	53	–	53
Information service activities	b	69	61	1	60
	c	9	8	1	7
	d	115,0	115,1	x	113,2
Działalność finansowa i ubezpieczeniowa	a	149	123	4	119
Financial and insurance activities	b	167	142	4	138
	c	18	19	–	19
	d	112,1	115,4	100,0	116,0
Finansowa działalność usługowa ^Δ	a	69	57	2	55
Financial service activities ^Δ	b	79	68	2	66
	c	10	11	–	11
	d	114,5	119,3	100,0	120,0
Ubezpieczenia, reasekuracja i fundusze emerytalne ^Δ	a	1	1	–	1
Insurance, reinsurance and pension funding ^Δ	b	1	1	–	1
	c	–	–	–	–
	d	100,0	100,0	x	100,0
Działalność wspomagająca usługi finansowe oraz ubezpieczenia i fundusze emerytalne	a	79	65	2	63
Activities auxiliary to financial services and insurance activities	b	87	73	2	71
	c	8	8	–	8
	d	110,1	112,3	100,0	112,7
Obsługa rynku nieruchomości^Δ	a	256	222	3	219
Real estate activities	b	286	247	3	244
	c	30	25	–	25
	d	111,7	111,3	100,0	111,4

1 Patrz uwagi ogólne, pkt 12 na str. 8.

1 See general notes, item 12 on page 8.

CJI DZIAŁALNOŚCI¹ (cd.)CLASSIFICATION OF ACTIVITIES¹ (cont.)

Spółki osobowe <i>Partnerships</i>					WYSZCZEGÓLNIENIE <i>SPECIFICATION</i>	
razem <i>total</i>	partnerskie <i>professional</i>	jawne <i>unlimited</i>	komandy- towe <i>limited</i>	komandyto- wo-akcyjne <i>limited joint-stock</i>		
33	-	26	7	-	a Zakwaterowanie i gastronomia ^Δ
32	-	26	6	-	b <i>Accommodation and catering</i> ^Δ
-1	-	-	-1	-	c	
97,0	x	100,0	85,7	x	d	
8	-	6	2	-	a Zakwaterowanie
8	-	7	1	-	b <i>Accommodation</i>
-	-	1	-1	-	c	
100,0	x	116,7	50,0	x	d	
25	-	20	5	-	a Gastronomia ^Δ
24	-	19	5	-	b <i>Catering</i> ^Δ
-1	-	-	-	-	c	
96,0	x	95,0	100,0	x	d	
18	-	13	5	-	a Informacja i komunikacja
21	-	12	8	1	b <i>Information and communication</i>
3	-	-1	3	1	c	
116,7	x	92,3	160,0	x	d	
-	-	-	-	-	a Działalność wydawnicza
-	-	-	-	-	b <i>Publishing activities</i>
-	-	-	-	-	c	
x	x	x	x	x	d	
1	-	1	-	-	a Produkcja filmów, programów telewizyjnych i nagrań ^Δ
1	-	1	-	-	b <i>Motion, sound and music publishing activities</i> ^Δ
-	-	-	-	-	c	
100,0	x	x	x	x	d	
-	-	-	-	-	a Nadawanie programów ogólnodostępnych i abona-
-	-	-	-	-	b mentowych
-	-	-	-	-	c <i>Programming and broadcasting activities</i>
x	x	x	x	x	d	
1	-	1	-	-	a Telekomunikacja
1	-	1	-	-	b <i>Telecommunications</i>
-	-	-	-	-	c	
100,0	x	100,0	x	x	d	
9	-	5	4	-	a Działalność związana z oprogramowaniem i doradz-
11	-	4	6	1	b two w zakresie informatyki ^Δ
2	-	-1	2	1	c <i>Computer programming and consultancy activities</i> ^Δ
122,2	x	80,0	150,0	x	d	
7	-	6	1	-	a Działalność usługowa w zakresie informacji
8	-	6	2	-	b <i>Information service activities</i>
1	-	-	1	-	c	
114,3	x	100,0	200,0	x	d	
26	-	15	6	5	a Działalność finansowa i ubezpieczeniowa
25	-	14	6	5	b <i>Financial and insurance activities</i>
-1	-	-1	-	-	c	
96,2	x	93,3	100,0	100,0	d	
12	-	5	3	4	a Finansowa działalność usługowa ^Δ
11	-	4	3	4	b <i>Financial service activities</i> ^Δ
-1	-	-1	-	-	c	
91,7	x	80,0	100,0	100,0	d	
-	-	-	-	-	a Ubezpieczenia, reasekuracja i fundusze emerytalne ^Δ
-	-	-	-	-	b <i>Insurance, reinsurance and pension funding</i> ^Δ
-	-	-	-	-	c	
x	x	x	x	x	d	
14	-	10	3	1	a Działalność wspomagająca usługi finansowe oraz
14	-	10	3	1	b ubezpieczenia i fundusze emerytalne
-	-	-	-	-	c <i>Activities auxiliary to financial services and insurance</i>
100,0	x	100,0	100,0	100,0	d <i>activities</i>
34	-	19	13	2	a Obsługa rynku nieruchomości ^Δ
39	-	24	14	1	b <i>Real estate activities</i>
5	-	5	1	-1	c	
114,7	x	126,3	107,7	50,0	d	

TABL. 14. **SPÓŁKI HANDLOWE WEDŁUG FORM PRAWNYCH ORAZ SEKCJI I DZIAŁÓW POLSKIEJ KLASYFIKACJI**
COMMERCIAL COMPANIES BY LEGAL STATUS AS WELL AS BY SECTIONS AND DIVISIONS OF THE POLISH

WYSZCZEGÓLNIENIE <i>SPECIFICATION</i>		Spółki kapitałowe <i>Companies</i>			
		Ogółem <i>Grand total</i>	razem <i>total</i>	akcyjne <i>joint stock</i>	z ograniczoną odpowiedzial- nością <i>limited liability</i>
a – 31 XII 2015					
b – 31 XII 2016					
c – przyrost/spadek <i>increase/decrease</i>					
d – 2015=100					
Działalność profesjonalna, naukowa i techniczna <i>Professional, scientific and technical activities</i>	a	576	504	5	499
	b	659	573	7	566
	c	83	69	2	67
	d	114,4	113,7	140,0	113,4
Działalność prawnicza, rachunkowo-księgową i do- radztwo podatkowe <i>Legal and accounting activities</i>	a	141	104	1	103
	b	163	122	1	121
	c	22	18	–	18
	d	115,6	117,3	100,0	117,5
Działalność firm centralnych; doradztwo w zarządza- niu ^Δ <i>Activities of head offices; management consultancy activities</i>	a	152	138	1	137
	b	184	166	2	164
	c	32	28	1	27
	d	121,1	120,3	200,0	119,7
Działalność w zakresie architektury i inżynierii; bada- nia i analizy techniczne <i>Architectural and engineering activities; technical tes- ting and analysis</i>	a	133	120	2	118
	b	146	131	2	129
	c	13	11	–	11
	d	109,8	109,2	100,0	109,3
Badania naukowe i prace rozwojowe <i>Scientific research and development</i>	a	18	18	–	18
	b	21	21	–	21
	c	3	3	–	3
	d	116,7	116,7	x	116,7
Reklama, badanie rynku i opinii publicznej <i>Advertising and market research</i>	a	60	55	1	54
	b	62	56	2	54
	c	2	1	1	–
	d	103,3	101,8	200,0	100,0
Pozostała działalność profesjonalna, naukowa i techniczna <i>Other professional, scientific and technical activities</i>	a	67	65	–	65
	b	77	72	–	72
	c	10	7	–	7
	d	114,9	110,8	x	110,8
Działalność weterynaryjna <i>Veterinary activities</i>	a	5	4	–	4
	b	6	5	–	5
	c	1	1	–	1
	d	120,0	125,0	x	125,0
Administrowanie i działalność wspierająca^Δ <i>Administrative and support service activities</i>	a	359	319	3	316
	b	427	370	4	366
	c	68	51	1	50
	d	118,9	116,0	133,3	115,8
Wynajem i dzierżawa <i>Rental and leasing activities</i>	a	57	46	–	46
	b	69	54	–	54
	c	12	8	–	8
	d	121,1	117,4	x	117,4
Działalność związana z zatrudnieniem <i>Employment activities</i>	a	162	153	–	153
	b	197	177	1	176
	c	35	24	1	23
	d	121,6	115,7	x	115,0
Działalność związana z turystyką ^Δ <i>Tourism activities^Δ</i>	a	38	33	1	32
	b	42	37	1	36
	c	4	4	–	4
	d	110,5	112,1	100,0	112,5
Działalność detektywistyczna i ochroniarska <i>Security and investigation activities</i>	a	37	31	2	29
	b	42	35	2	33
	c	5	4	–	4
	d	113,5	112,9	100,0	113,8
Utrzymanie porządku w budynkach i zagospodaro- wanie zieleni ^Δ <i>Services to buildings and landscape activities</i>	a	34	28	–	28
	b	42	35	–	35
	c	8	7	–	7
	d	123,5	125,0	x	125,0
Administracyjna obsługa biura; wspomaganie działal- ności gospodarczej ^Δ <i>Office administrative and bussines support^Δ</i>	a	31	28	–	28
	b	35	32	–	32
	c	4	4	–	4
	d	112,9	114,3	x	114,3

1 Patrz uwagi ogólne, pkt 12 na str. 8.

1 See general notes, item 12 on page 8.

CJI DZIAŁALNOŚCI¹ (cd.)CLASSIFICATION OF ACTIVITIES¹ (cont.)

Spółki osobowe <i>Partnerships</i>					WYSZCZEGÓLNIENIE <i>SPECIFICATION</i>	
razem <i>total</i>	partnerskie <i>professional</i>	jawne <i>unlimited</i>	komandy- towe <i>limited</i>	komandyto- wo-akcyjne <i>limited joint-stock</i>		
						a – 31 XII 2015 b – 31 XII 2016 c – przyrost/spadek <i>increase/decrease</i> d – 2015=100
72	27	27	14	4	a	Działalność profesjonalna, naukowa i techniczna
86	26	31	26	3	b	Professional, scientific and technical activities
14	-1	4	12	-1	c	
119,4	96,3	114,8	185,7	75,0	d	
37	26	6	5	-	a	Działalność prawnicza, rachunkowo-księgową i doradztwo podatkowe
41	26	7	8	-	b	
4	-	1	3	-	c	<i>Legal and accounting activities</i>
110,8	100,0	116,7	160,0	x	d	
14	-	6	4	4	a	Działalność firm centralnych; doradztwo w zarządzaniu ^Δ
18	-	7	8	3	b	
4	-	1	4	-1	c	<i>Activities of head offices; management consultancy activities</i>
128,6	x	116,7	200,0	75,0	d	
13	-	10	3	-	a	Działalność w zakresie architektury i inżynierii; badania i analizy techniczne
15	-	11	4	-	b	
2	-	1	1	-	c	<i>Architectural and engineering activities; technical testing and analysis</i>
115,4	x	110,0	133,3	x	d	
-	-	-	-	-	a Badania naukowe i prace rozwojowe
-	-	-	-	-	b	<i>Scientific research and development</i>
-	-	-	-	-	c	
x	x	x	x	x	d	
5	-	4	1	-	a Reklama, badanie rynku i opinii publicznej
6	-	4	2	-	b	<i>Advertising and market research</i>
1	-	-	1	-	c	
120,0	x	100,0	200,0	x	d	
2	1	1	-	-	a	Pozostała działalność profesjonalna, naukowa i techniczna
5	-	2	3	-	b	
3	-1	1	3	-	c	<i>Other professional, scientific and technical activities</i>
250,0	x	200,0	x	x	d	
1	-	-	1	-	a Działalność weterynaryjna
1	-	-	1	-	b	<i>Veterinary activities</i>
-	-	-	-	-	c	
100,0	x	x	100,0	x	d	
40	-	19	15	6	a Administrowanie i działalność wspierająca^Δ
57	-	22	29	6	b	Administrative and support service activities
17	-	3	14	-	c	
142,5	x	115,8	193,3	100,0	d	
11	-	2	4	5	a Wynajem i dzierżawa
15	-	4	6	5	b	<i>Rental and leasing activities</i>
4	-	2	2	-	c	
136,4	x	200,0	150,0	100,0	d	
9	-	2	6	1	a Działalność związana z zatrudnieniem
20	-	3	16	1	b	<i>Employment activities</i>
11	-	1	10	-	c	
222,2	x	150,0	266,7	100,0	d	
5	-	5	-	-	a Działalność związana z turystyką ^Δ
5	-	5	-	-	b	<i>Tourism activities^Δ</i>
-	-	-	-	-	c	
100,0	x	100,0	x	x	d	
6	-	5	1	-	a Działalność detektywistyczna i ochroniarska
7	-	5	2	-	b	<i>Security and investigation activities</i>
1	-	0	1	-	c	
116,7	x	100,0	200,0	x	d	
6	-	4	2	-	a	Utrzymanie porządku w budynkach i zagospodarowanie zieleni ^Δ
7	-	4	3	-	b	
1	-	-	1	-	c	<i>Services to buildings and landscape activities</i>
116,7	x	100,0	150,0	x	d	
3	-	1	2	-	a	Administracyjna obsługa biura; wspomaganie działalności gospodarczej ^Δ
3	-	1	2	-	b	
-	-	-	-	-	c	<i>Office administrative and bussines support^Δ</i>
100,0	x	100,0	100,0	x	d	

TABL. 14. **SPÓŁKI HANDLOWE WEDŁUG FORM PRAWNYCH ORAZ SEKCJI I DZIAŁÓW POLSKIEJ KLASYFIKACJI**
COMMERCIAL COMPANIES BY LEGAL STATUS AS WELL AS BY SECTIONS AND DIVISIONS OF THE POLISH

WYSZCZEGÓLNIENIE <i>SPECIFICATION</i>		Ogółem <i>Grand total</i>	Spółki kapitałowe <i>Companies</i>		
			razem <i>total</i>	akcyjne <i>joint stock</i>	z ograniczoną odpowiedzialnością <i>limited liability</i>
	a – 31 XII 2015 b – 31 XII 2016 c – przyrost/spadek <i>increase/decrease</i> d – 2015=100				
Administracja publiczna i obrona narodowa; obo- wiązkowe zabezpieczenia społeczne	a	3	3	–	3
	b	3	3	–	3
Public administration and defence; compulsory social security	c	–	–	–	–
	d	100,0	100,0	x	100,0
Edukacja	a	53	45	–	45
Education	b	59	49	–	49
	c	6	4	–	4
	d	111,3	108,9	x	108,9
Opieka zdrowotna i pomoc społeczna	a	177	115	5	110
Human health and social work activities	b	215	147	5	142
	c	38	32	–	32
	d	121,5	127,8	100,0	129,1
Opieka zdrowotna	a	150	91	5	86
Human health activities	b	160	98	5	93
	c	10	7	–	7
	d	106,7	107,7	100,0	108,1
Pomoc społeczna z zakwaterowaniem	a	17	17	–	17
Residential care activities	b	38	37	–	37
	c	21	20	–	20
	d	223,5	217,6	x	217,6
Pomoc społeczna bez zakwaterowania	a	10	7	–	7
Social work activities without accommodation	b	17	12	–	12
	c	7	5	–	5
	d	170,0	171,4	x	171,4
Działalność związana z kulturą, rozrywką i rekre- acją	a	55	50	4	46
Arts, entertainment and recreation	b	65	60	5	55
	c	10	10	1	9
	d	118,2	120,0	125,0	119,6
Działalność twórcza związana z kulturą i rozrywką	a	7	6	–	6
Creative, arts and entertainment activities	b	11	10	–	10
	c	4	4	–	4
	d	157,1	166,7	x	166,7
Działalność bibliotek, archiwów, muzeów oraz pozos- tała działalność związana z kulturą	a	5	5	–	5
Libraries, archives, museums and other cultural acti- vities	b	6	6	–	6
	c	1	1	–	1
	d	120,0	120,0	x	120,0
Działalność związana z grami losowymi i zakładami wzajemnymi	a	6	6	–	6
Gambling and betting activities	b	6	6	–	6
	c	–	–	–	–
	d	100,0	100,0	x	100,0
Działalność sportowa, rozrywkowa i rekreacyjna	a	37	33	4	29
Sports activities and amusement and recreation activities	b	42	38	5	33
	c	5	5	1	4
	d	113,5	115,2	125,0	113,8
Pozostała działalność usługowa	a	48	46	–	46
Other service activities	b	52	49	–	49
	c	4	3	–	3
	d	108,3	106,5	x	106,5
Działalność organizacji członkowskich	a	4	4	–	4
Activities of membership organisations	b	4	4	–	4
	c	–	–	–	–
	d	100,0	100,0	x	100,0
Naprawa i konserwacja komputerów i artykułów użytku osobistego i domowego	a	13	13	–	13
Repair of computers and personal and household goods	b	13	13	–	13
	c	–	–	–	–
	d	100,0	100,0	x	100,0
Pozostała indywidualna działalność usługowa	a	31	29	–	29
Other personal service activities	b	35	32	–	32
	c	4	3	–	3
	d	112,9	110,3	x	110,3

1 Patrz uwagi ogólne, pkt 12 na str. 8.

1 See general notes, item 12 on page 8.

CJI DZIAŁALNOŚCI¹ (dok.)CLASSIFICATION OF ACTIVITIES¹ (cont.)

Spółki osobowe <i>Partnerships</i>					WYSZCZEGÓLNIENIE <i>SPECIFICATION</i>	
razem <i>total</i>	partnerskie <i>professional</i>	jawne <i>unlimited</i>	komandy- towe <i>limited</i>	komandyto- wo-akcyjne <i>limited joint-stock</i>		
–	–	–	–	–	a	Administracja publiczna i obrona narodowa; obo-
–	–	–	–	–	b	wiązkowe zabezpieczenia społeczne
–	–	–	–	–	c	Public administration and defence; compulsory
x	x	x	x	x	d	social security
8	–	6	2	–	a Edukacja
10	–	8	2	–	b	Education
2	–	2	–	–	c	
125,0	x	133,3	100,0	x	d	
62	32	27	3	–	a Opieka zdrowotna i pomoc społeczna
68	30	32	6	–	b	Human health and social work activities
6	-2	5	3	–	c	
109,7	93,8	118,5	200,0	x	d	
59	32	27	–	–	a Opieka zdrowotna
62	30	31	1	–	b	<i>Human health activities</i>
3	-2	4	1	–	c	
105,1	93,8	114,8	x	x	d	
–	–	–	–	–	a Pomoc społeczna z zakwaterowaniem
1	–	1	–	–	b	<i>Residential care activities</i>
1	–	1	–	–	c	
x	x	x	x	x	d	
3	–	–	3	–	a Pomoc społeczna bez zakwaterowania
5	–	–	5	–	b	<i>Social work activities without accommodation</i>
2	–	–	2	–	c	
166,7	x	x	166,7	x	d	
5	–	3	2	–	a	Działalność związana z kulturą, rozrywką i re-
5	–	3	2	–	b	kreacją
–	–	–	–	–	c	Arts, entertainment and recreation
100,0	x	100,0	100,0	x	d	
1	–	1	–	–	a	Działalność twórcza związana z kulturą i rozrywką
1	–	1	–	–	b	<i>Creative, arts and entertainment activities</i>
–	–	–	–	–	c	
100,0	x	100,0	x	x	d	
–	–	–	–	–	a	Działalność bibliotek, archiwów, muzeów oraz pozost-
–	–	–	–	–	b	stała działalność związana z kulturą
–	–	–	–	–	c	<i>Libraries, archives, museums and other cultural</i>
x	x	x	x	x	d	<i>activities</i>
–	–	–	–	–	a	Działalność związana z grami losowymi i zakładami
–	–	–	–	–	b	wzajemnymi
–	–	–	–	–	c	<i>Gambling and betting activities</i>
x	x	x	x	x	d	
4	–	2	2	–	a Działalność sportowa, rozrywkowa i rekreacyjna
4	–	2	2	–	b	<i>Sports activities and amusement and recreation</i>
–	–	–	–	–	c	<i>activities</i>
100,0	x	100,0	100,0	x	d	
2	–	1	1	–	a Pozostała działalność usługowa
3	–	2	1	–	b	Other service activities
1	–	1	–	–	c	
150,0	x	200,0	100,0	x	d	
–	–	–	–	–	a Działalność organizacji członkowskich
–	–	–	–	–	b	<i>Activities of membership organisations</i>
–	–	–	–	–	c	
x	x	x	x	x	d	
–	–	–	–	–	a	Naprawa i konserwacja komputerów i artykułów
–	–	–	–	–	b	użytku osobistego i domowego
–	–	–	–	–	c	<i>Repair of computers and personal and household</i>
x	x	x	x	x	d	<i>goods</i>
2	–	1	1	–	a Pozostała indywidualna działalność usługowa
3	–	2	1	–	b	<i>Other personal service activities</i>
1	–	1	–	–	c	
150,0	x	200,0	100,0	x	d	

TABL. 15. **SPÓŁKI HANDLOWE WEDŁUG FORM PRAWNYCH ORAZ PODREGIONÓW I POWIATÓW¹**
COMMERCIAL COMPANIES BY LEGAL STATUS AS WELL AS BY SUBREGIONS AND POWIATS¹

WYSZCZEGÓLNIENIE <i>SPECIFICATION</i>		Ogółem <i>Grand total</i>	Spółki kapitałowe <i>Companies</i>		
			razem <i>total</i>	akcyjne <i>joint stock</i>	z ograniczoną odpowiedzial- nością <i>limited liability</i>
a – 31 XII 2015					
b – 31 XII 2016					
c – przyrost/spadek <i>increase/decrease</i>					
d – 2015=100					
WOJEWÓDZTWO	a	7079	6055	138	5917
VOIVODSHIP	b	7528	6441	134	6307
	c	449	386	-4	390
	d	106,3	106,4	97,1	106,6
PODREGION NYSKI	a	1702	1449	24	1425
SUBREGION NYSKI	b	1799	1539	24	1515
	c	97	90	-	90
	d	105,7	106,2	100,0	106,3
powiaty: <i>powiats:</i>					
Brzeski	a	509	440	6	434
	b	542	471	6	465
	c	33	31	-	31
	d	106,5	107,0	100,0	107,1
Głubczycki	a	146	123	4	119
	b	157	133	4	129
	c	11	10	-	10
	d	107,5	108,1	100,0	108,4
Namysłowski	a	225	186	2	184
	b	243	205	2	203
	c	18	19	-	19
	d	108,0	110,2	100,0	110,3
Nyski	a	640	544	9	535
	b	664	566	10	556
	c	24	22	1	21
	d	103,8	104,0	111,1	103,9
Prudnicki	a	182	156	3	153
	b	193	164	2	162
	c	11	8	-1	9
	d	106,0	105,1	66,7	105,9
PODREGION OPOLSKI	a	5377	4606	114	4492
SUBREGION OPOLSKI	b	5729	4902	110	4792
	c	352	296	-4	300
	d	106,5	106,4	96,5	106,7
powiaty: <i>powiats:</i>					
Kędzierzyńsko-kozielski	a	663	582	34	548
	b	691	606	32	574
	c	28	24	-2	26
	d	104,2	104,1	94,1	104,7
Kluczborski	a	276	234	9	225
	b	301	260	10	250
	c	25	26	1	25
	d	109,1	111,1	111,1	111,1
Krapkowicki	a	388	329	3	326
	b	404	340	3	337
	c	16	11	-	11
	d	104,1	103,3	100,0	103,4
Oleski	a	239	196	5	191
	b	263	216	5	211
	c	24	20	-	20
	d	110,0	110,2	100,0	110,5
Opolski	a	704	584	7	577
	b	743	623	7	616
	c	39	39	-	39
	d	105,5	106,7	100,0	106,8
Strzelecki	a	315	268	4	264
	b	346	287	4	283
	c	31	19	-	19
	d	109,8	107,1	100,0	107,2
Miasto na prawach powiatu – Opole	a	2792	2413	52	2361
<i>City with powiat status – Opole</i>	b	2981	2570	49	2521
	c	189	157	-3	160
	d	106,8	106,5	94,2	106,8

¹ Patrz uwagi ogólne, pkt 12 na str. 8.

¹ See general notes, item 12 on page 8.

Spółki osobowe <i>Partnerships</i>					WYSZCZEGÓLNIENIE <i>SPECIFICATION</i>	
<i>razem total</i>	<i>partnerskie professional</i>	<i>jawne unlimited</i>	<i>komandy- towe limited</i>	<i>komandyto- wo-akcyjne limited joint-stock</i>		
					a	a – 31 XII 2015
					b	b – 31 XII 2016
					c	c – przyrost/spadek <i>increase/decrease</i>
					d	d – 2015=100
1024	59	712	222	31	a OGÓŁEM
1087	56	719	288	24	b	TOTAL
63	-3	7	66	-7	c	
106,2	94,9	101,0	129,7	77,4	d	
253	17	189	45	2	a PODREGION NYSKI
260	16	184	59	1	b	SUBREGION NYSKI
7	-1	-5	14	-1	c	
102,8	94,1	97,4	131,1	50,0	d	
69	5	56	8	–	a powiaty: <i>powiats:</i>
71	5	54	12	–	b Brzeski
2	–	-2	4	–	c	
102,9	100,0	96,4	150,0	x	d	
23	3	15	5	–	a Głubczycki
24	3	15	6	–	b	
1	–	–	1	–	c	
104,3	100,0	100,0	120,0	x	d	
39	4	22	12	1	a Namysłowski
38	3	19	15	1	b	
-1	-1	-3	3	–	c	
97,4	75,0	86,4	125,0	100,0	d	
96	3	78	14	1	a Nyski
98	2	78	18	–	b	
2	-1	–	4	-1	c	
102,1	66,7	100,0	128,6	x	d	
26	2	18	6	–	a Prudnicki
29	3	18	8	–	b	
3	1	–	2	–	c	
111,5	150,0	100,0	133,3	x	d	
771	42	523	177	29	a PODREGION OPOLSKI
827	40	535	229	23	b	SUBREGION OPOLSKI
56	-2	12	52	-6	c	
107,3	95,2	102,3	129,4	79,3	d	
81	1	61	15	4	a powiaty: <i>powiats:</i>
85	1	63	18	3	b Kędzierzyńsko-kozielski
4	–	2	3	-1	c	
104,9	100,0	103,3	120,0	75,0	d	
42	4	31	7	–	a Kluczborski
41	4	30	7	–	b	
-1	–	-1	–	–	c	
97,6	100,0	96,8	100,0	x	d	
59	2	42	15	–	a Krapkowicki
64	2	42	20	–	b	
5	–	–	5	–	c	
108,5	100,0	100,0	133,3	x	d	
43	–	39	4	–	a Oleski
47	–	40	7	–	b	
4	–	1	3	–	c	
109,3	x	102,6	175,0	x	d	
120	1	86	31	2	a Opolski
120	1	85	34	–	b	
–	–	-1	3	-2	c	
100,0	100,0	98,8	109,7	x	d	
47	–	37	10	–	a Strzelecki
59	–	42	17	–	b	
12	–	5	7	–	c	
125,5	x	113,5	170,0	x	d	
379	34	227	95	23	a Miasto na prawach powiatu – Opole
411	32	233	126	20	b	<i>City with powiat status – Opole</i>
32	-2	6	31	-3	c	
108,4	94,1	102,6	132,6	87,0	d	

TABL. 16. SPÓŁKI HANDLOWE WEDŁUG RODZAJU KAPITAŁU ORAZ FORM PRAWNYCH¹
 COMMERCIAL COMPANIES BY TYPE OF CAPITAL AND LEGAL STATUS¹

WYSZCZEGÓLNIENIE SPECIFICATION a – 31 XII 2015 b – 31 XII 2016 c – przyrost/spadek increase/decrease d – 2015=100	Ogółem ² Grand total ²	Według ro By ty				
		Skarbu Państwa State Treasury		państwowych osób prawnych state legal persons		
		razem total	w tym jedno- osobowe of which sole share-holder	razem total	w tym o jednorod- nym rodzaju of which homogenous	
OGÓŁEM	a	7079	21	8	80	13
TOTAL	b	7528	20	8	82	16
	c	449	-1	-	2	3
	d	106,3	95,2	100,0	102,5	123,1
Spółki kapitałowe	a	6055	21	8	75	13
Companies	b	6441	20	8	77	16
	c	386	-1	-	2	3
	d	106,4	95,2	100,0	102,7	123,1
akcyjne	a	138	12	2	4	-
joint stock	b	134	11	2	4	-
	c	-4	-1	-	-	-
	d	97,1	91,7	100,0	100,0	x
z ograniczoną odpowiedzialnością	a	5917	9	6	71	13
limited liability	b	6307	9	6	73	16
	c	390	-	-	2	3
	d	106,6	100,0	100,0	102,8	123,1
Spółki osobowe	a	1024	-	-	5	-
Partnerships	b	1087	-	-	5	-
	c	63	-	-	-	-
	d	106,2	x	x	100,0	x
partnerskie	a	59	-	-	-	-
professional	b	56	-	-	-	-
	c	-3	-	-	-	-
	d	94,9	x	x	x	x
jawne	a	712	-	-	1	-
unlimited	b	719	-	-	1	-
	c	7	-	-	-	-
	d	101,0	x	x	100,0	x
komandytowe	a	222	-	-	2	-
limited	b	288	-	-	2	-
	c	66	-	-	-	-
	d	129,7	x	x	100,0	x
komandytowo-akcyjne	a	31	-	-	2	-
limited joint-stock	b	24	-	-	2	-
	c	-7	-	-	-	-
	d	77,4	x	x	100,0	x

1 Patrz uwagi ogólne, pkt 12 na str. 8. 2 Sumy danych wg rodzajów kapitału nie równają się ich ogólnej liczbie, ponieważ spółki 3 Krajowych osób fizycznych i pozostałych krajowych jednostek prywatnych

1 See general notes, item 12 on page 8. 2 Grand total by types of capital is not sum of totals because one company can occur in domestic private entities.

działu kapitału <i>pes of capital</i>						WYSZCZEGÓLNIENIE <i>SPECIFICATION</i> a – 31 XII 2015 b – 31 XII 2016 c – przyrost/spadek <i>increase/decrease</i> d – 2015=100	
samorządu terytorialnego <i>local self-government</i>		prywatnego krajowego ³ <i>domestic private³</i>		zagranicznego <i>foreign entities</i>			
razem <i>total</i>	w tym o jednorod- nym rodzaju <i>of which homoge- nous</i>	razem <i>total</i>	w tym o jednorod- nym rodzaju <i>of which homoge- nous</i>	razem <i>total</i>	w tym o jednorod- nym rodzaju <i>of which homoge- nous</i>		
98	82	5838	4843	1482	839	a	OGÓŁEM
102	85	6175	5162	1506	861	b	TOTAL
4	3	337	319	24	22	c	
104,1	103,7	105,8	106,6	101,6	102,6	d	
98	82	4871	3981	1449	829	a	Spółki kapitałowe
102	85	5164	4274	1471	851	b	<i>Companies</i>
4	3	293	293	22	22	c	
104,1	103,7	106,0	107,4	101,5	102,7	d	
10	5	119	70	33	10	a	akcyjne
10	5	115	73	29	9	b	<i>joint stock</i>
–	–	–4	3	–4	–1	c	
100,0	100,0	96,6	104,3	87,9	90,0	d	
88	77	4752	3911	1416	819	a	z ograniczoną odpowiedzialnością
92	80	5049	4201	1442	842	b	<i>limited liability</i>
4	3	297	290	26	23	c	
104,5	103,9	106,3	107,4	101,8	102,8	d	
–	–	967	862	33	10	a	Spółki osobowe
–	–	1011	888	35	10	b	<i>Partnerships</i>
–	–	44	26	2	–	c	
x	x	104,6	103,0	106,1	100,0	d	
–	–	57	57	–	–	a	partnerskie
–	–	54	54	–	–	b	<i>professional</i>
–	–	–3	–3	–	–	c	
x	x	94,7	94,7	x	x	d	
–	–	693	686	4	2	a	jawne
–	–	695	688	4	2	b	<i>unlimited</i>
–	–	2	2	–	–	c	
x	x	100,3	100,3	100,0	100,0	d	
–	–	187	94	28	8	a	komandytowe
–	–	241	129	29	7	b	<i>limited</i>
–	–	54	35	1	–1	c	
x	x	128,9	137,2	103,6	87,5	d	
–	–	30	25	1	–	a	komandytowo-akcyjne
–	–	21	17	2	1	b	<i>limited joint-stock</i>
–	–	–9	–8	1	1	c	
x	x	70,0	68,0	200,0	x	d	

o mieszanym kapitale występują w dwóch lub więcej rubrykach tablicy, zależnie od rodzajów kapitału zaangażowanego w spółce.
more than one column depending on whether the capital is owned by two or more ownerships. 3 Domestic natural persons and other

TABL. 17. SPÓŁKI HANDLOWE WEDŁUG RODZAJU KAPITAŁU ORAZ SEKCJI POLSKIEJ KLASYFIKACJI DZIA
 COMMERCIAL COMPANIES BY TYPE OF CAPITAL AND SECTIONS OF THE POLISH CLASSIFICATION OF

WYSZCZEGÓLNIENIE SPECIFICATION a – 31 XII 2015 b – 31 XII 2016 c – przyrost/spadek increase/decrease d – 2015=100	Ogółem ² Grand total ²	Według ro By ty				
		Skarbu Państwa State Treasury		państwowych osób prawnych state legal persons		
		razem total	w tym jedno- osobowe of which sole shareholder	razem total	w tym o jednorod- nym rodzaju of which homogenous	
OGÓŁEM	a	7079	21	8	80	13
TOTAL	b	7528	20	8	82	16
	c	449	-1	-	2	3
	d	106,3	95,2	100,0	102,5	123,1
w tym : of which:						
Rolnictwo, leśnictwo, łowiectwo i rybactwo	a	258	2	2	4	3
Agriculture, forestry and fishing	b	259	2	2	4	3
	c	1	-	-	-	-
	d	100,4	100,0	100,0	100,0	100,0
Przemysł	a	1507	10	2	25	2
Industry	b	1559	10	2	22	1
	c	52	-	-	-3	-1
	d	103,5	100,0	100,0	88,0	50,0
górnictwo i wydobywanie	a	33	2	-	2	1
mining and quarrying	b	35	2	-	1	-
	c	2	-	-	-1	-1
	d	106,1	100,0	x	50,0	x
przetwórstwo przemysłowe	a	1272	6	1	20	1
manufacturing	b	1296	6	1	18	1
	c	24	-	-	-2	-
	d	101,9	100,0	100,0	90,0	100,0
wytwarzanie i zaopatrywanie w energię elektryczną, gaz, parę wodną i gorącą wodę ^Δ	a	86	-	-	2	-
electricity, gas, steam and air conditioning supply	b	105	-	-	2	-
	c	19	-	-	-	-
	d	122,1	x	x	100,0	x
dostawa wody; gospodarowanie ściekami i odpadami; rekultywacja ^Δ	a	116	2	1	1	-
water supply; sewerage, waste management and remediation activities	b	123	2	1	1	-
	c	7	-	-	-	-
	d	106,0	100,0	100,0	100,0	x
Budownictwo	a	923	2	2	12	-
Construction	b	952	2	2	12	1
	c	29	-	-	-	1
	d	103,1	100,0	100,0	100,0	x
Handel; naprawa pojazdów samochodowych ^Δ	a	1992	1	-	12	4
Trade; repair of motor vehicles ^Δ	b	2059	1	-	13	3
	c	67	-	-	1	-1
	d	103,4	100,0	x	108,3	75,0
Transport i gospodarka magazynowa	a	302	2	-	4	-
Transportation and storage	b	317	1	-	5	1
	c	15	-1	-	1	1
	d	105,0	50,0	x	125,0	x

1 Patrz uwagi ogólne, pkt 12 na str. 8. 2 Sumy danych wg rodzajów kapitału nie równają się ich ogólnej liczbie, ponieważ spółki 3 Krajowych osób fizycznych i pozostałych krajowych jednostek prywatnych.

1 See general notes, item 12 on page 8. 2 Grand total by types of capital is not sum of totals because one company can occur in domestic private entities.

ŁALNOŚCI¹
ACTIVITIES¹

dzaju kapitału <i>pes of capital</i>							
samorządu terytorialnego <i>local self-government</i>		prywatnego krajowego ³ <i>domestic private³</i>		zagranicznego <i>foreign entities</i>		WYSZCZEGÓLNIENIE <i>SPECIFICATION</i>	
razem <i>total</i>	w tym o jednorodnym rodzaju <i>of which homogenous</i>	razem <i>total</i>	w tym o jednorodnym rodzaju <i>of which homogenous</i>	razem <i>total</i>	w tym o jednorodnym rodzaju <i>of which homogenous</i>		
98	82	5838	4843	1482	839	a OGÓŁEM
102	85	6175	5162	1506	861	b	TOTAL
4	3	337	319	24	22	c	
104,1	103,7	105,8	106,6	101,6	102,6	d	
							w tym: <i>of which:</i>
–	–	236	198	35	13	a Rolnictwo, leśnictwo, łowiectwo i rybactwo
–	–	233	196	36	16	b	<i>Agriculture, forestry and fishing</i>
–	–	-3	-2	1	3	c	
x	x	98,7	99,0	102,9	123,1	d	
49	44	1170	908	414	235	a Przemysł
52	46	1200	943	422	245	b	<i>Industry</i>
3	2	30	35	8	10	c	
106,1	104,5	102,6	103,9	101,9	104,3	d	
–	–	27	16	9	3	a górnictwo i wydobywanie
–	–	30	20	9	4	b	<i>mining and quarrying</i>
–	–	3	4	–	1	c	
x	x	111,1	125,0	100,0	133,3	d	
3	1	1011	794	370	216	a przetwórstwo przemysłowe
4	2	1017	804	377	223	b	<i>manufacturing</i>
1	1	6	10	7	7	c	
133,3	200,0	100,6	101,3	101,9	103,2	d	
9	7	71	52	14	5	a	wytwarzanie i zaopatrywanie w energię
10	7	87	67	16	7	b	elektryczną, gaz, parę wodną i gorącą
1	–	16	15	2	2	c	wodę ^Δ
111,1	100,0	122,5	128,8	114,3	140,0	d	<i>electricity, gas, steam and air conditioning supply</i>
37	36	61	46	21	11	a	dostawa wody; gospodarowanie ściekami
38	37	66	52	20	11	b	i odpadami; rekultywacja ^Δ
1	1	5	6	-1	–	c	<i>water supply; sewerage, waste management</i>
102,7	102,8	108,2	113,0	95,2	100,0	d	<i>and remediation activities</i>
7	5	790	636	202	95	a Budownictwo
7	5	808	660	194	93	b	<i>Construction</i>
–	–	18	24	-8	-2	c	
100,0	100,0	102,3	103,8	96,0	97,9	d	
1	1	1701	1449	394	232	a	Handel; naprawa pojazdów samochodowych ^Δ
–	–	1758	1500	396	233	b	<i>Trade; repair of motor vehicles^Δ</i>
-1	-1	57	51	2	1	c	
x	x	103,4	103,5	100,5	100,4	d	
8	7	236	202	61	35	a Transport i gospodarka magazynowa
8	7	245	209	62	35	b	<i>Transportation and storage</i>
–	–	9	7	1	–	c	
100,0	100,0	103,8	103,5	101,6	100,0	d	

o mieszanym kapitale występują w dwóch lub więcej rubrykach tablicy, zależnie od rodzajów kapitału zaangażowanego w spółce.

more than one column depending on whether the capital is owned by two or more ownerships. 3 Domestic natural persons and other

TABL. 17. **SPÓŁKI HANDLOWE WEDŁUG RODZAJU KAPITAŁU ORAZ SEKCJI POLSKIEJ KLASYFIKACJI DZIAŁ**
COMMERCIAL COMPANIES BY TYPE OF CAPITAL AND SECTIONS OF THE POLISH CLASSIFICATION OF

WYSZCZEGÓLNIENIE <i>SPECIFICATION</i> a – 31 XII 2015 b – 31 XII 2016 c – przyrost/spadek <i>increase/decrease</i> d – 2015=100	Ogółem ² <i>Grand total²</i>	Według ro <i>By ty</i>				
		Skarbu Państwa <i>State Treasury</i>		państwowych osób prawnych <i>state legal persons</i>		
		razem <i>total</i>	w tym jedno- osobowe <i>of which sole shareholder</i>	razem <i>total</i>	w tym o jednorod- nym rodzaju <i>of which homogenous</i>	
Zakwaterowanie i gastronomia ^Δ	a	174	–	–	1	–
<i>Accommodation and catering^Δ</i>	b	174	–	–	1	–
	c	–	–	–	–	–
	d	100,0	x	x	100,0	x
Informacja i komunikacja	a	245	1	1	4	–
<i>Information and communication</i>	b	273	1	1	4	–
	c	28	–	–	–	–
	d	111,4	100,0	100,0	100,0	x
Działalność finansowa i ubezpieczeniowa	a	149	–	–	1	–
<i>Financial and insurance activities</i>	b	167	–	–	1	–
	c	18	–	–	–	–
	d	112,1	x	x	100,0	x
Obsługa rynku nieruchomości ^Δ	a	256	1	–	1	–
<i>Real estate activities</i>	b	286	1	–	1	–
	c	30	–	–	–	–
	d	111,7	100,0	x	100,0	x
Działalność profesjonalna, naukowa i tech- niczna	a	576	–	–	13	3
<i>Professional, scientific and technical acti- vities</i>	b	659	–	–	17	7
	c	83	–	–	4	4
	d	114,4	x	x	130,8	233,3
Administrowanie i działalność wspierająca ^Δ	a	359	–	–	1	1
<i>Administrative and support service acti- vities</i>	b	427	–	–	–	–
	c	68	–	–	-1	-1
	d	118,9	x	x	x	x
Administracja publiczna i obrona narodowa; obowiązkowe zabezpieczenia społeczne	a	3	–	–	–	–
<i>Public administration and defence; com- pulsory social security</i>	b	3	–	–	–	–
	c	–	–	–	–	–
	d	100,0	x	x	x	x
Edukacja	a	53	–	–	–	–
<i>Education</i>	b	59	–	–	–	–
	c	6	–	–	–	–
	d	111,3	x	x	x	x
Opieka zdrowotna i pomoc społeczna	a	177	1	1	–	–
<i>Human health and social work activities</i>	b	215	1	1	–	–
	c	38	–	–	–	–
	d	121,5	100,0	100,0	x	x
Działalność związana z kulturą, rozrywką i rekreacją	a	55	1	–	1	–
<i>Arts, entertainment and recreation</i>	b	65	1	–	1	–
	c	10	–	–	–	–
	d	118,2	100,0	x	100,0	x
Pozostała działalność usługowa	a	48	–	–	1	–
<i>Other service activities</i>	b	52	–	–	1	–
	c	4	–	–	–	–
	d	108,3	x	x	100,0	x

1 Patrz uwagi ogólne, pkt 12 na str. 8. 2 Sumy danych wg rodzajów kapitału nie równają się ich ogólnej liczbie, ponieważ spółki 3 Krajowych osób fizycznych i pozostałych krajowych jednostek prywatnych.

1 See general notes, item 12 on page 8. 2 Grand total by types of capital is not sum of totals because one company can occur in domestic private entities.

ŁALNOŚCI¹ (dok.)ACTIVITIES¹ (cont.)

dzaju kapitału pes of capital						WYSZCZEGÓLNIENIE SPECIFICATION a – 31 XII 2015 b – 31 XII 2016 c – przyrost/spadek increase/decrease d – 2015=100	
samorządu terytorialnego local self-government		prywatnego krajowego ³ domestic private ³		zagranicznego foreign entities			
razem total	w tym o jednorod- nym rodzaju of which homo- genous	razem total	w tym o jednorod- nym rodzaju of which homo- genous	razem total	w tym o jednorod- nym rodzaju of which homo- genous		
2	2	149	125	34	15	a	Zakwaterowanie i gastronomia ^Δ
1	1	152	127	36	16	b	Accommodation and catering ^Δ
-1	-1	3	2	2	1	c	
50,0	50,0	102,0	101,6	105,9	106,7	d	
2	1	216	179	32	11	a	Informacja i komunikacja
2	1	237	198	33	13	b	Information and communication
-	-	21	19	1	2	c	
100,0	100,0	109,7	110,6	103,1	118,2	d	
4	-	130	117	10	7	a	Działalność finansowa i ubezpieczeniowa
4	-	149	136	10	6	b	Financial and insurance activities
-	-	19	19	-	-1	c	
100,0	x	114,6	116,2	100,0	85,7	d	
10	9	206	169	48	29	a	Obsługa rynku nieruchomości ^Δ
10	9	227	184	53	30	b	Real estate activities
-	-	21	15	5	1	c	
100,0	100,0	110,2	108,9	110,4	103,4	d	
1	1	469	413	95	67	a	Działalność profesjonalna, naukowa i tech-
1	1	525	463	99	69	b	niczna
-	-	56	50	4	2	c	Professional, scientific and technical acti-
100,0	100,0	111,9	112,1	104,2	103,0	d	vities
-	-	251	199	125	87	a	Administrowanie i działalność wspierająca ^Δ
-	-	307	250	132	92	b	Administrative and support service acti-
-	-	56	51	7	5	c	vities
x	x	122,3	125,6	105,6	105,7	d	
1	1	2	1	-	-	a	Administracja publiczna i obrona narodowa;
1	1	2	1	-	-	b	obowiązkowe zabezpieczenia społeczne
-	-	-	-	-	-	c	Public administration and defence; com-
100,0	100,0	100,0	100,0	x	x	d	pulsory social security
-	-	41	36	5	4	a	Edukacja
-	-	47	43	5	4	b	Education
-	-	6	7	-	-	c	
x	x	114,6	119,4	100,0	100,0	d	
8	8	157	143	10	1	a	Opieka zdrowotna i pomoc społeczna
10	10	190	174	10	1	b	Human health and social work activities
2	2	33	31	-	-	c	
125,0	125,0	121,0	121,7	100,0	100,0	d	
5	3	43	33	9	4	a	Działalność związana z kulturą, rozrywką
5	3	52	41	9	4	b	i rekreacją
-	-	9	8	-	-	c	Arts, entertainment and recreation
100,0	100,0	120,9	124,2	100,0	100,0	d	
-	-	40	35	8	4	a	Pozostała działalność usługowa
1	1	43	37	9	4	b	Other service activities
1	1	3	2	1	-	c	
x	x	107,5	105,7	112,5	100,0	d	

o mieszanym kapitale występują w dwóch lub więcej rubrykach tablicy, zależnie od rodzajów kapitału zaangażowanego w spółce.

more than one column depending on whether the capital is owned by two or more ownerships. 3 Domestic natural persons and other

TABL. 18. **SPÓŁKI HANDLOWE WEDŁUG RODZAJU KAPITAŁU ORAZ PODREGIONÓW I POWIATÓW¹**
COMMERCIAL COMPANIES BY TYPE OF CAPITAL AS WELL AS BY SUBREGIONS AND POWIATS¹

WYSZCZEGÓLNIENIE <i>SPECIFICATION</i> a – 31 XII 2015 b – 31 XII 2016 c – przyrost/spadek <i>increase/decrease</i> d – 2015=100	Ogółem ² <i>Grand total²</i>	Według ro <i>By ty</i>				
		Skarbu Państwa <i>State Treasury</i>		państwowych osób prawnych <i>state legal persons</i>		
		razem <i>total</i>	w tym jedno- osobowe <i>of which sole shareholder</i>	razem <i>total</i>	w tym o jednorod- nym rodzaju <i>of which homogenous</i>	
WOJEWÓDZTWO	a	7079	21	8	80	13
VOIVODSHIP	b	7528	20	8	82	16
	c	449	-1	-	2	3
	d	106,3	95,2	100,0	102,5	123,1
PODREGION NYSKI	a	1702	5	2	17	5
SUBREGION NYSKI	b	1799	5	2	18	6
	c	97	-	-	1	1
	d	105,7	100,0	100,0	105,9	120,0
powiaty: powiats:						
Brzeski	a	509	1	-	3	-
	b	542	1	-	3	-
	c	33	-	-	-	-
	d	106,5	100,0	x	100,0	x
Głubczycki	a	146	-	-	2	1
	b	157	-	-	2	1
	c	11	-	-	-	-
	d	107,5	x	x	100,0	100,0
Namysłowski	a	225	1	1	3	1
	b	243	1	1	4	2
	c	18	-	-	1	1
	d	108,0	100,0	100,0	133,3	200,0
Nyski	a	640	3	1	5	1
	b	664	3	1	5	1
	c	24	-	-	-	-
	d	103,8	100,0	100,0	100,0	100,0
Prudnicki	a	182	-	-	4	2
	b	193	-	-	4	2
	c	11	-	-	-	-
	d	106,0	x	x	100,0	100,0

¹ Patrz uwagi ogólne, pkt 12 na str. 8. ² Sumy danych wg rodzajów kapitału nie równają się ich ogólnej liczbie, ponieważ spółki 3 Krajowych osób fizycznych i pozostałych krajowych jednostek prywatnych.

¹ See general notes, item 12 on page 8. ² Grand total by types of capital is not sum of totals because one company can occur in domestic private entities.

dzaju kapitału <i>pes of capital</i>						WYSZCZEGÓLNIENIE <i>SPECIFICATION</i> a – 31 XII 2015 b – 31 XII 2016 c – przyrost/spadek <i>increase/decrease</i> d – 2015=100
samorządu terytorialnego <i>local self-government</i>		prywatnego krajowego ³ <i>domestic private³</i>		zagranicznego <i>foreign entities</i>		
razem <i>total</i>	w tym o jednorodnym rodzaju <i>of which homogeneous</i>	razem <i>total</i>	w tym o jednorodnym rodzaju <i>of which homogeneous</i>	razem <i>total</i>	w tym o jednorodnym rodzaju <i>of which homogeneous</i>	
98	82	5838	4843	1482	839	a
102	85	6175	5162	1506	861	b
4	3	337	319	24	22	c
104,1	103,7	105,8	106,6	101,6	102,6	d
						WOJEWÓDZTWO VOIVODSHIP
45	42	1443	1209	294	144	a
48	44	1483	1247	306	151	b
3	2	40	38	12	7	c
106,7	104,8	102,8	103,1	104,1	104,9	d
						PODREGION NYSKI SUBREGION NYSKI
						powiaty: powiats:
10	10	448	396	61	28	a
11	11	457	405	63	30	b
1	1	9	9	2	2	c
110,0	110,0	102,0	102,3	103,3	107,1	d
						Brzeski
7	7	121	100	25	11	a
7	7	119	98	26	12	b
–	–	-2	-2	1	1	c
100,0	100,0	98,3	98,0	104,0	109,1	d
						Głubczycki
7	5	194	164	31	15	a
7	5	201	168	33	15	b
–	–	7	4	2	–	c
100,0	100,0	103,6	102,4	106,5	100,0	d
						Namysłowski
13	13	538	437	131	63	a
15	14	562	462	135	65	b
2	1	24	25	4	2	c
115,4	107,7	104,5	105,7	103,1	103,2	d
						Nyski
8	7	142	112	46	27	a
8	7	144	114	49	29	b
–	–	2	2	3	2	c
100,0	100,0	101,4	101,8	106,5	107,4	d
						Prudnicki

o mieszanym kapitale występują w dwóch lub więcej rubrykach tablicy, zależnie od rodzajów kapitału zaangażowanego w spółce.

more than one column depending on whether the capital is owned by two or more ownerships. 3 Domestic natural persons and other

TABL. 18. **SPÓŁKI HANDLOWE WEDŁUG RODZAJU KAPITAŁU ORAZ PODREGIONÓW I POWIATÓW¹ (dok.)**
COMMERCIAL COMPANIES BY TYPE OF CAPITAL AS WELL AS BY SUBREGIONS AND POWIATS¹ (cont.)

WYSZCZEGÓLNIENIE <i>SPECIFICATION</i> a – 31 XII 2015 b – 31 XII 2016 c – przyrost/spadek <i>increase/decrease</i> d – 2015=100	Ogółem ² <i>Grand total²</i>	Według ro <i>By ty</i>				
		Skarbu Państwa <i>State Treasury</i>		państwowych osób prawnych <i>state legal persons</i>		
		razem <i>total</i>	w tym jedno- osobowe <i>of which sole shareholder</i>	razem <i>total</i>	w tym o jednorod- nym rodzaju <i>of which homogenous</i>	
PODREGION OPOLSKI	a	5377	16	6	63	8
SUBREGION OPOLSKI	b	5729	15	6	64	10
	c	352	-1	-	1	2
	d	106,5	93,8	100,0	101,6	125,0
powiaty: <i>powiats:</i>						
Kędzierzyńsko-kozielski	a	663	2	-	10	-
	b	691	2	-	9	-
	c	28	-	-	-1	-
	d	104,2	100,0	x	90,0	x
Kluczborski	a	276	4	3	3	1
	b	301	4	3	3	1
	c	25	-	-	-	-
	d	109,1	100,0	100,0	100,0	100,0
Krapkowicki	a	388	-	-	5	-
	b	404	-	-	5	-
	c	16	-	-	-	-
	d	104,1	x	x	100,0	x
Oleski	a	239	1	-	3	1
	b	263	1	-	3	1
	c	24	-	-	-	-
	d	110,0	100,0	x	100,0	100,0
Opolski	a	704	1	-	9	1
	b	743	1	-	8	-
	c	39	-	-	-1	-1
	d	105,5	100,0	x	88,9	x
Strzelecki	a	315	1	1	3	-
	b	346	1	1	3	-
	c	31	-	-	-	-
	d	109,8	100,0	100,0	100,0	x
Miasto na prawach powiatu – Opole	a	2792	7	2	30	5
<i>City with powiat status – Opole</i>	b	2981	6	2	33	8
	c	189	-1	-	3	3
	d	106,8	85,7	100,0	110,0	160,0

¹ Patrz uwagi ogólne, pkt 12 na str. 8. ² Sumy danych wg rodzajów kapitału nie równają się ich ogólnej liczbie, ponieważ spółki 3 Krajowych osób fizycznych i pozostałych krajowych jednostek prywatnych.

¹ See general notes, item 12 on page 8. ² Grand total by types of capital is not sum of totals because one company can occur in domestic private entities.

dzaju kapitału <i>pes of capital</i>						WYSZCZEGÓLNIENIE <i>SPECIFICATION</i> a – 31 XII 2015 b – 31 XII 2016 c – przyrost/spadek <i>increase/decrease</i> d – 2015=100	
samorządu terytorialnego <i>local self-government</i>		prywatnego krajowego ³ <i>domestic private³</i>		zagranicznego <i>foreign entities</i>			
razem <i>total</i>	w tym o jednorod- nym rodzaju <i>of which homoge- nous</i>	razem <i>total</i>	w tym o jednorod- nym rodzaju <i>of which homoge- nous</i>	razem <i>total</i>	w tym o jednorod- nym rodzaju <i>of which homoge- nous</i>		
53	40	4395	3634	1188	695	a PODREGION OPOLSKI
54	41	4692	3915	1200	710	b SUBREGION OPOLSKI
1	1	297	281	12	15	c	
101,9	102,5	106,8	107,7	101,0	102,2	d	
							powiaty: <i>powiats:</i>
7	6	569	460	129	66	a Kędzierzyńsko-kozielski
6	5	596	488	132	69	b	
-1	-1	27	28	3	3	c	
85,7	83,3	104,7	106,1	102,3	104,5	d	
6	4	230	188	49	27	a Kluczborski
6	4	252	211	49	27	b	
-	-	22	23	-	-	c	
100,0	100,0	109,6	112,2	100,0	100,0	d	
10	8	287	222	133	82	a Krapkowicki
10	8	307	237	130	79	b	
-	-	20	15	-3	-3	c	
100,0	100,0	107,0	106,8	97,7	96,3	d	
5	4	194	169	45	26	a Oleski
6	5	209	185	47	28	b	
1	1	15	16	2	2	c	
120,0	125,0	107,7	109,5	104,4	107,7	d	
8	8	560	461	179	109	a Opolski
7	7	589	486	185	112	b	
-1	-1	29	25	6	3	c	
87,5	87,5	105,2	105,4	103,4	102,8	d	
5	5	253	196	84	44	a Strzelecki
5	5	271	213	83	44	b	
-	-	18	17	-1	-	c	
100,0	100,0	107,1	108,7	98,8	100,0	d	
12	5	2302	1938	569	341	a Miasto na prawach powiatu – Opole
14	7	2468	2095	574	351	b City with powiat status – Opole
2	2	166	157	5	10	c	
116,7	140,0	107,2	108,1	100,9	102,9	d	

o mieszanym kapitale występują w dwóch lub więcej rubrykach tablicy, zależnie od rodzajów kapitału zaangażowanego w spółce.

more than one column depending on whether the capital is owned by two or more ownerships. 3 Domestic natural persons and other

TABL. 19. **PODMIOTY GOSPODARKI NARODOWEJ WEDŁUG WYBRANYCH FORM PRAWNYCH ORAZ WOJEWÓDZTW¹**
ENTITIES OF THE NATIONAL ECONOMY BY SELECTED LEGAL STATUS AS WELL AS BY VOIVODSHIPS¹

WYSZCZEGÓLNIENIE SPECIFICATION	Ogółem Grand total	przedsiębiorstwa państwowe state owned enterprises	W tym Of which					spółdzielnie cooperatives	fundacje foundations	stowarzyszenia i organizacje społeczne associations and social organizations	osoby fizyczne prowadzące działalność gospodarczą natural persons conducting economic activity
			spółki companies		razem total	w tym of which					
			handlowe commercial	cywilne civil law partnerships							
P O L S K A a	4184409	151	746038	456910	286759	17561	22356	112501	2972144		
P O L A N D b	4237691	144	791688	501056	288209	17633	24877	116741	2968786		
c – przyrost/spadek increase/decrease	53282	-7	45650	44146	1450	72	2521	4240	-3358		
d – 2015=100	101,3	95,4	106,1	109,7	100,5	100,4	111,3	103,8	99,9		
Dolnośląskie a	357102	12	64113	37463	26580	1374	2071	9121	235346		
b	361307	12	67772	41099	26602	1370	2309	9409	234658		
c	4205	–	3659	3636	22	–4	238	288	–688		
d	101,2	100,0	105,7	109,7	100,1	99,7	111,5	103,2	99,7		
Kujawsko-pomorskie a	193470	6	29103	15485	13400	970	775	5673	141983		
b	194099	6	30343	16644	13481	957	866	5885	140939		
c	629	–	1240	1159	81	–13	91	212	–1044		
d	100,3	100,0	104,3	107,5	100,6	98,7	111,7	103,7	99,3		
Lubelskie a	173184	4	22382	12448	9763	1170	924	6633	129484		
b	174123	3	23736	13767	9792	1164	1035	6838	128609		
c	939	–1	1354	1319	29	–6	111	205	–875		
d	100,5	75,0	106,0	110,6	100,3	99,5	112,0	103,1	99,3		
Lubuskie a	111272	1	16409	10290	6080	486	378	3302	77599		
b	111756	1	17154	11010	6100	478	421	3410	77032		
c	484	–	745	720	20	–8	43	108	–567		
d	100,4	100,0	104,5	107,0	100,3	98,4	111,4	103,3	99,3		
Łódzkie a	241462	2	37102	20084	16816	981	1175	7020	180255		
b	243280	3	38890	21771	16912	1028	1294	7290	179695		
c	1818	1	1788	1687	96	47	119	270	–560		
d	100,8	150,0	104,8	108,4	100,6	104,8	110,1	103,8	99,7		
Małopolskie a	363883	20	64357	36083	27905	1137	1995	9699	265355		
b	371107	20	68670	40150	28140	1129	2220	10124	267195		
c	7224	–	4313	4067	235	–8	225	425	1840		
d	102,0	100,0	106,7	111,3	100,8	99,3	111,3	104,4	100,7		
Mazowieckie a	766030	62	199796	142530	56916	3117	7491	15676	503036		
b	788008	59	216403	158490	57552	3131	8096	16408	506488		
c	21978	–3	16607	15960	636	14	605	732	3452		
d	102,9	95,2	108,3	111,2	101,1	100,4	108,1	104,7	100,7		
Opolskie a	100432	2	13673	7079	6530	492	248	3088	71483		
b	100295	2	14156	7528	6564	499	298	3199	70613		
c	-137	–	483	449	34	7	50	111	-870		
d	99,9	100,0	103,5	106,3	100,5	101,4	120,2	103,6	98,8		

1 Patrz uwagi ogólne, pkt 12 na str. 8.
1 See general notes, item 12 on page 8.

TABL. 19. **PODMIOTY GOSPODARKI NARODOWEJ WEDŁUG WYBRANYCH FORM PRAWNYCH ORAZ WOJEWÓDZTW¹ (dok.)**
ENTITIES OF THE NATIONAL ECONOMY BY SELECTED LEGAL STATUS AS WELL AS BY VOIVODSHIPS¹
 (cont.)

WYSZCZEGÓLNIENIE SPECIFICATION	Ogółem Grand total	przedsiębiorstwa państwowe state owned enterprises	W tym Of which						stowarzyszenia i organizacje społeczne associations and social organizations	osoby fizyczne prowadzące działalność gospodarczą natural persons conducting economic activity
			spółki companies		spółdzielnie cooperatives	fundacje foundations	razem total	w tym of which		
			handlowe commercial	cywilne civil law partnerships						
a – 31 XII 2015										
b – 31 XII 2016										
c – przyrost/spadek increase/decrease										
d – 2015=100										
Podkarpackie a	165155	2	22789	11846	10798	800	460	6846	122549	
b	167749	2	24338	13402	10786	801	526	7081	123175	
c	2594	–	1549	1556	-12	1	66	235	626	
d	101,6	100,0	106,8	113,1	99,9	100,1	114,3	103,4	100,5	
Podlaskie a	99309	–	11710	6490	5087	499	503	3426	76252	
b	99956	–	12363	7114	5114	498	563	3498	76056	
c	647	–	653	624	27	-1	60	72	-196	
d	100,7	x	105,6	109,6	100,5	99,8	111,9	102,1	99,7	
Pomorskie a	281861	6	47994	30281	17614	1057	1476	6627	200399	
b	286844	3	50471	32610	17762	1042	1638	6891	202164	
c	4983	-3	2477	2329	148	-15	162	264	1765	
d	101,8	50,0	105,2	107,7	100,8	98,6	111,0	104,0	100,9	
Śląskie a	465779	8	83948	47907	35878	1151	1678	10181	334531	
b	467090	7	87708	51813	35732	1172	1935	10594	331065	
c	1311	-1	3760	3906	-146	21	257	413	-3466	
d	100,3	87,5	104,5	108,2	99,6	101,8	115,3	104,1	99,0	
Świętokrzyskie a	110574	4	14116	6514	7545	502	359	3746	84406	
b	111128	4	14701	7044	7597	499	404	3904	84089	
c	554	–	585	530	52	-3	45	158	-317	
d	100,5	100,0	104,1	108,1	100,7	99,4	112,5	104,2	99,6	
Warmińsko-mazurskie a	123876	3	14724	8133	6533	745	505	4954	87422	
b	124287	3	15439	8821	6558	746	589	5081	86748	
c	411	–	715	688	25	1	84	127	-674	
d	100,3	100,0	104,9	108,5	100,4	100,1	116,6	102,6	99,2	
Wielkopolskie a	409865	14	70929	45060	25689	1975	1586	11018	300484	
b	414798	14	75277	49251	25844	2027	1813	11419	299906	
c	4933	–	4348	4191	155	52	227	401	-578	
d	101,2	100,0	106,1	109,3	100,6	102,6	114,3	103,6	99,8	
Zachodniopomorskie a	220615	5	32362	18686	13625	1104	731	5486	161560	
b	221168	5	33590	19865	13673	1090	865	5701	160354	
c	553	–	1228	1179	48	-14	134	215	-1206	
d	100,3	100,0	103,8	106,3	100,4	98,7	118,3	103,9	99,3	

¹ Patrz uwagi ogólne, pkt 12 na str. 8.

¹ See general notes, item 12 on page 8.

TABL. 20. **SPÓŁKI HANDLOWE WEDŁUG FORM PRAWNYCH ORAZ WOJEWÓDZTW¹**
COMMERCIAL COMPANIES BY LEGAL STATUS AS WELL AS BY VOIVODSHIPS¹

WYSZCZEGÓLNIENIE <i>SPECIFICATION</i> a – 31 XII 2015 b – 31 XII 2016 c – przyrost/spadek <i>increase/decrease</i> d – 2015=100	Ogółem <i>Grand total</i>	Spółki kapitałowe <i>Companies</i>			
		razem <i>total</i>	akcyjne <i>joint stock</i>	z ograniczoną odpowiedzial- nością <i>limited liability</i>	
P O L S K A	a	456910	393774	11380	382394
P O L A N D	b	501056	432558	11769	420789
	c	44146	38784	389	38395
	d	109,7	109,8	103,4	110,0
Dolnośląskie	a	37463	32481	902	31579
	b	41099	35715	951	34764
	c	3636	3234	49	3185
	d	109,7	110,0	105,4	110,1
Kujawsko-pomorskie	a	15485	13314	362	12952
	b	16644	14312	365	13947
	c	1159	998	3	995
	d	107,5	107,5	100,8	107,7
Lubelskie	a	12448	10264	261	10003
	b	13767	11482	268	11214
	c	1319	1218	7	1211
	d	110,6	111,9	102,7	112,1
Lubuskie	a	10290	9026	164	8862
	b	11010	9647	167	9480
	c	720	621	3	618
	d	107,0	106,9	101,8	107,0
Łódzkie	a	20084	16666	462	16204
	b	21771	18071	464	17607
	c	1687	1405	2	1403
	d	108,4	108,4	100,4	108,7
Małopolskie	a	36083	29482	802	28680
	b	40150	32855	813	32042
	c	4067	3373	11	3362
	d	111,3	111,4	101,4	111,7
Mazowieckie	a	142530	127180	4126	123054
	b	158490	141766	4330	137436
	c	15960	14586	204	14382
	d	111,2	111,5	104,9	111,7
Opolskie	a	7079	6055	138	5917
	b	7528	6441	134	6307
	c	449	386	-4	390
	d	106,3	106,4	97,1	106,6

¹ Patrz uwagi ogólne, pkt 12 na str. 8.

¹ See general notes, item 12 on page 8.

Spółki osobowe <i>Partnerships</i>					WYSZCZEGÓLNIENIE <i>SPECIFICATION</i>	
razem <i>total</i>	partnerskie <i>professional</i>	jawne <i>unlimited</i>	komandy- towe <i>limited</i>	komandy- towo-akcyjne <i>limited joint-stock</i>		
					a	a – 31 XII 2015
					b	b – 31 XII 2016
					c	c – przyrost/spadek <i>increase/decrease</i>
					d	d – 2015=100
63136	2150	35896	20391	4699	a POLSKA
68498	2249	36368	25647	4234	b POLAND
5362	99	472	5256	-465	c	
108,5	104,6	101,3	125,8	90,1	d	
4982	175	2639	1796	372	a Dolnośląskie
5384	183	2638	2227	336	b	
402	8	-1	431	-36	c	
108,1	104,6	100,0	124,0	90,3	d	
2171	69	1382	633	87	a Kujawsko-pomorskie
2332	68	1398	793	73	b	
161	-1	16	160	-14	c	
107,4	98,6	101,2	125,3	83,9	d	
2184	120	1609	332	123	a Lubelskie
2285	121	1624	424	116	b	
101	1	15	92	-7	c	
104,6	100,8	100,9	127,7	94,3	d	
1264	55	786	387	36	a Lubuskie
1363	56	792	476	39	b	
99	1	6	89	3	c	
107,8	101,8	100,8	123,0	108,3	d	
3418	84	2387	843	104	a Łódzkie
3700	93	2393	1116	98	b	
282	9	6	273	-6	c	
108,3	110,7	100,3	132,4	94,2	d	
6601	191	3560	2362	488	a Małopolskie
7295	214	3644	3000	437	b	
694	23	84	638	-51	c	
110,5	112,0	102,4	127,0	89,5	d	
15350	351	6873	6093	2033	a Mazowieckie
16724	387	6998	7506	1833	b	
1374	36	125	1413	-200	c	
109,0	110,3	101,8	123,2	90,2	d	
1024	59	712	222	31	a Opolskie
1087	56	719	288	24	b	
63	-3	7	66	-7	c	
106,2	94,9	101,0	129,7	77,4	d	

TABL. 20. **SPÓŁKI HANDLOWE WEDŁUG FORM PRAWNYCH ORAZ WOJEWÓDZTW¹ (dok.)**
COMMERCIAL COMPANIES BY LEGAL STATUS AS WELL AS BY VOIVODSHIPS¹ (cont.)

WYSZCZEGÓLNIENIE <i>SPECIFICATION</i> a – 31 XII 2015 b – 31 XII 2016 c – przyrost/spadek <i>increase/decrease</i> d – 2015=100	Ogółem <i>Grand total</i>	Spółki kapitałowe <i>Companies</i>			
		razem <i>total</i>	akcyjne <i>joint stock</i>	z ograniczoną odpowiedzialno ścią <i>limited liability</i>	
Podkarpackie	a	11846	9739	268	9471
	b	13402	11149	269	10880
	c	1556	1410	1	1409
	d	113,1	114,5	100,4	114,9
Podlaskie	a	6490	4928	124	4804
	b	7114	5459	125	5334
	c	624	531	1	530
	d	109,6	110,8	100,8	111,0
Pomorskie	a	30281	26823	859	25964
	b	32610	28825	870	27955
	c	2329	2002	11	1991
	d	107,7	107,5	101,3	107,7
Śląskie	a	47907	40899	1262	39637
	b	51813	44223	1310	42913
	c	3906	3324	48	3276
	d	108,2	108,1	103,8	108,3
Świętokrzyskie	a	6514	5303	229	5074
	b	7044	5750	226	5524
	c	530	447	-3	450
	d	108,1	108,4	98,7	108,9
Warmińsko-mazurskie	a	8133	6829	149	6680
	b	8821	7467	153	7314
	c	688	638	4	634
	d	108,5	109,3	102,7	109,5
Wielkopolskie	a	45060	37918	968	36950
	b	49251	41390	1004	40386
	c	4191	3472	36	3436
	d	109,3	109,2	103,7	109,3
Zachodniopomorskie	a	18686	16349	294	16055
	b	19865	17353	309	17044
	c	1179	1004	15	989
	d	106,3	106,1	105,1	106,2

¹ Patrz uwagi ogólne, pkt 12 na str. 8.

¹ See general notes, item 12 on page 8.

Spółki osobowe <i>Partnerships</i>					WYSZCZEGÓLNIENIE <i>SPECIFICATION</i>	
<i>razem total</i>	<i>partnerskie professional</i>	<i>jawne unlimited</i>	<i>komandy- towe limited</i>	<i>komandy- towo-akcyjne limited joint-stock</i>		
					a	a – 31 XII 2015
					b	b – 31 XII 2016
					c	c – przyrost/spadek <i>increase/decrease</i>
					d	d – 2015=100
2107	112	1473	426	96	a Podkarpackie
2253	111	1483	576	83	b	
146	-1	10	150	-13	c	
106,9	99,1	100,7	135,2	86,5	d	
1562	90	1169	265	38	a Podlaskie
1655	92	1195	332	36	b	
93	2	26	67	-2	c	
106,0	102,2	102,2	125,3	94,7	d	
3458	129	1852	1220	257	a Pomorskie
3785	135	1858	1557	235	b	
327	6	6	337	-22	c	
109,5	104,7	100,3	127,6	91,4	d	
7008	259	4569	1856	324	a Śląskie
7590	261	4671	2366	292	b	
582	2	102	510	-32	c	
108,3	100,8	102,2	127,5	90,1	d	
1211	39	821	275	76	a Świętokrzyskie
1294	42	818	382	52	b	
83	3	-3	107	-24	c	
106,9	107,7	99,6	138,9	68,4	d	
1304	130	961	180	33	a Warmińsko-mazurskie
1354	129	965	227	33	b	
50	-1	4	47	-	c	
103,8	99,2	100,4	126,1	100,0	d	
7142	219	3656	2762	505	a Wielkopolskie
7861	230	3702	3471	458	b	
719	11	46	709	-47	c	
110,1	105,0	101,3	125,7	90,7	d	
2337	68	1445	729	95	a Zachodniopomorskie
2512	71	1465	889	87	b	
175	3	20	160	-8	c	
107,5	104,4	101,4	121,9	91,6	d	