



URZĄD STATYSTYCZNY W OPOLU
STATISTICAL OFFICE IN OPOLE

**ZMIANY STRUKTURALNE GRUP PODMIOTÓW
GOSPODARKI NARODOWEJ W REJESTRZE REGON
W WOJEWÓDZTWIE OPOLSKIM W 2013 R.**

*STRUCTURAL CHANGES OF GROUPS OF ENTITIES
OF THE NATIONAL ECONOMY IN REGON REGISTER
IN OPOLSKIE VOIVODSHIP IN 2013*

informacje i opracowania
statystyczne
*statistical information
and elaboration*

marzec
2014
March

Opracowanie publikacji:
Preparation of the publication

Opolski Ośrodek Badań Regionalnych
Urzędu Statystycznego w Opolu
*Opolski Centre for Regional Surveys
the Statistical Office in Opole*

Redakcja merytoryczna:
Essential editorial

Joanna Biernacka
Beata Dzierżanowska
Wioletta Mulica

Grafika i skład komputerowy:
Graphic and type setting

Jolanta Bardoń

Przy publikowaniu danych US – prosimy o podanie źródła
When publishing SO data please indicate source

SPIS TREŚCI

UWAGI OGÓLNE
SŁOWNIK POJĘĆ

TABLICE

Podmioty gospodarki narodowej według sektorów własności i form prawnych
Podmioty gospodarki narodowej według sekcji i działów Polskiej Klasyfikacji Działalności
Podmioty gospodarki narodowej według sektorów i form własności oraz sekcji i działów Polskiej Klasyfikacji Działalności
Podmioty gospodarki narodowej według wybranych form prawnych, sekcji i działów Polskiej Klasyfikacji Działalności
Spółki handlowe według wybranych form prawnych i sekcji Polskiej Klasyfikacji Działalności
Spółki handlowe według rodzaju kapitału, sekcji i działów Polskiej Klasyfikacji Działalności
Podmioty gospodarki narodowej według sektorów własności, podregionów, powiatów i gmin
Podmioty gospodarki narodowej według sekcji, podregionów, powiatów i gmin
Podmioty gospodarki narodowej według sekcji, przewidywanej liczby pracujących, podregionów, powiatów i gmin w 2013 r.
Spółki handlowe z udziałem kapitału zagranicznego według podregionów, powiatów i gmin
Podmioty gospodarki narodowej według form własności, podregionów i powiatów
Podmioty gospodarki narodowej według przewidywanej liczby pracujących, podregionów i powiatów
Spółki handlowe według wybranych form prawnych, podregionów i powiatów
Spółki handlowe według rodzaju kapitału, podregionów i powiatów
Podmioty gospodarki narodowej nowo zarejestrowane według sekcji, podregionów i powiatów
Podmioty gospodarki narodowej z zawieszoną działalnością według wybranych form prawnych oraz sekcji i działów Polskiej Klasyfikacji Działalności
Podmioty gospodarki narodowej z zawieszoną działalnością według wybranych form prawnych oraz podregionów i powiatów
Podmioty gospodarki narodowej wyrejestrowane według sekcji, podregionów i powiatów

CONTENTS

GENERAL NOTES
DICTIONARY

TABLES

	Tabl. Table	Str. Page
GENERAL NOTES	x	5
DICTIONARY	x	8
<i>Entities of the national economy by ownership sectors and legal status</i>	1	15
<i>Entities of the national economy by sections and divisions of the Polish Classification of Activities</i>	2	20
<i>Entities of the national economy by sectors and forms of ownership and by sections and divisions of the Polish Classification of Activities</i>	3	25
<i>Entities of the national economy by selected legal status, by sections and divisions of the Polish Classification of Activities</i>	4	30
<i>Commercial companies by selected legal status and sections of the Polish Classification of Activities</i>	5	36
<i>Commercial companies by type of capital, sections and divisions of the Polish Classification of Activities</i>	6	37
<i>Entities of the national economy by ownership sectors, subregions, powiats and gminas</i>	7	41
<i>Entities of the national economy by sections, subregions, powiats and gminas</i>	8	48
<i>Entities of the national economy by sections, expected number of employed persons, subregions, powiats and gminas in 2013</i>	9	62
<i>Commercial companies with foreign participation by subregions, powiats and gminas</i>	10	81
<i>Entities of the national economy by ownership forms, subregions and powiats</i>	11	88
<i>Entities of the national economy by expected number of employed persons, subregions and powiats</i>	12	89
<i>Commercial companies by selected legal status, subregions and powiats</i>	13	90
<i>Commercial companies by type of capital, subregions and powiats</i>	14	91
<i>Newly created entities of the national economy by sections, subregions and powiats</i>	15	92
<i>Suspended entities of the national economy by selected legal status and sections and divisions of the Polish Classification of Activities</i>	16	95
<i>Suspended entities of the national economy by selected legal status and subregions and powiats</i>	17	97
<i>Liquidated entities of the national economy by sections, subregions and powiats</i>	18	98

		Tabl. Table	Str. Page
WYKRESY I MAPY	GRAPHS AND MAPS		
Podmioty gospodarki narodowej	<i>Entities of the national economy</i>	x	19
Dynamika podmiotów gospodarki narodowej	<i>Indices of entities of the national economy...</i>	x	19
Struktura podmiotów gospodarki narodowej według wybranych sekcji w 2013 r.	<i>Structure of entities of the national economy by selected sections in 2013</i>	x	35
Struktura spółek handlowych według form prawnych w 2013 r.	<i>Structure of commercial companies by legal status in 2013</i>	x	35
Podmioty gospodarki narodowej na 1000 ludności według gmin w 2013 r.	<i>Entities of the national economy per 1000 population by gminas in 2013</i>	x	80
Struktura podmiotów gospodarki narodowej według wybranych sekcji i powiatów w 2013 r.	<i>Structure of entities of the national economy by selected sections and powiats in 2013</i>	x	94
Podmioty gospodarki narodowej na 1000 ludności według powiatów w 2013 r.	<i>Entities of the national economy per 1000 population by powiats in 2013</i>	x	94
Spółki handlowe na 1000 ludności według powiatów w 2013 r.	<i>Commercial companies per 1000 population by powiats in 2013</i>	x	94

OBJAŚNIENIA ZNAKÓW UMOWNYCH SYMBOLS

- Kreska /-/ – zjawisko nie wystąpiło.
magnitude zero.
- „W tym” – oznacza, że nie podaje się wszystkich składników sumy.
„Of which” – *indicates that not all elements of the sum are given.*
- Znak Δ – oznacza, że nazwy zostały skrócone w stosunku do obowiązującej klasyfikacji.
categories of applied classification are presented in abbreviated form.
- Zero: (0,0) – zjawisko istniało w wielkości mniejszej od 0,05.
magnitude not zero, but less than 0,5 of a unit.

WAŻNIEJSZE SKRÓTY MAJOR ABBREVIATIONS

tys.	=	tysiąc	ust.	=	ustęp
thous.	=	thousand	Dz.U.	=	Dziennik Ustaw
r.	=	rok	Dz.Urz.	=	Dziennik Urzędowy
		year	US	=	Urząd Statystyczny
art.	=	artykuł	OS	=	Statistical Office
		article	m.in.	=	między innym
cd.	=	ciąg dalszy	i.a.	=	among others
cont.	=	continued	np.	=	na przykład
dok.	=	dokończenie	e.g.	=	for example
cont.	=	continued	tj.	=	to jest
nr (Nr)	=	numer	i.e.	=	that is
No.	=	number			
poz.	=	pozycja			
		item			
pkt	=	punkt			
tabl.	=	tablica			
		table			

UWAGI OGÓLNE

1. Krajowy rejestr urzędowy podmiotów gospodarki narodowej, zwany dalej rejestrem REGON prowadzony jest przez Prezesa GUS. Zasady prowadzenia rejestru REGON określają przepisy ustawy z dnia 29 czerwca 1995 r. o statystyce publicznej (Dz. U. z 2012 r., poz. 591 z późn. zm.) oraz przepisy rozporządzenia Rady Ministrów z dnia 27 lipca 1999 r. w sprawie sposobu i metodologii prowadzenia i aktualizacji rejestru podmiotów gospodarki narodowej w tym wzorów wniosków, ankiet i zaświadczeń, oraz szczegółowych warunków i trybu współdziałania służb statystyki publicznej z innymi organami prowadzącymi rejestry i systemy informacyjne administracji publicznej (Dz. U. Nr 69, poz. 763 z późn. zm.).

Do rejestru REGON wpisywane są podmioty gospodarki narodowej (zwane dalej jednostkami prawnymi), czyli osoby prawne, jednostki organizacyjne niemające osobowości prawnej, osoby fizyczne prowadzące działalność gospodarczą oraz zgłoszone przez jednostkę prawną jednostki lokalne. Zgodnie z definicją osoby fizycznej prowadzącej działalność gospodarczą wprowadzoną 31 marca 2009 r. w art. 42 ust. 2 ustawy o statystyce publicznej grupa osób fizycznych podlegających wpisowi do rejestru REGON została poszerzona o osoby fizyczne prowadzące działalność gospodarczą jako wspólnicy spółki cywilnej.

Podstawową funkcją rejestru REGON jest identyfikowanie podmiotów gospodarki narodowej, co jest realizowane poprzez nadawanie im unikatowych numerów identyfikacyjnych.

Rejestr REGON jest na bieżąco uaktualniany na podstawie wniosków zgłaszanych przez jednostki prawne. Zgodnie z obowiązującymi przepisami prawa od:

- a) 1 lipca 2011 r. aktualizacja informacji wpisywanych do rejestru REGON dla osób fizycznych prowadzących działalność gospodarczą, podlegających wpisowi do Centralnej Ewidencji i Informacji o Działalności Gospodarczej, prowadzona jest na podstawie danych z wniosków o wpis do CEIDG przesyłanych do GUS na podstawie art. 28 ustawy z dnia 2 lipca 2004 r. o swobodzie działalności gospodarczej (tekst jednolity: Dz. U. z 2010 r. Nr 220, poz. 1447 z późn. zm.),
- b) 1 sierpnia 2012 r. złożenie wniosku o wpis do rejestru REGON, wniosku o zmianę cech objętych wpisem oraz wniosku o skreślenie z rejestru REGON dla przedszkoli, szkół, placówek i innych jednostek organizacyjnych, o których mowa w art. 2 ustawy z dnia 7 września 1991 r. o systemie oświaty (tekst jednolity: Dz. U. z 2004 r. Nr 256, poz. 2572 z późn. zm.), i ich zespołów – następuje na podstawie przepisów ustawy z 15 kwietnia 2011 o systemie informacji oświatowej (Dz. U. Nr 139, poz. 814 z późn. zm.). Informacje o ww. podmiotach przekazywane są przez podmiot zobowiązany (jednostki samorządu terytorialnego lub właściwi ministrowie) do Rejestru Szkół i Placówek Oświatowych (RSPO), a następnie dane powyższe przekazywane są z bazy danych Systemu Informacji Oświatowej (SIO) do rejestru REGON. Przekazanie danych do RSPO przez podmiot zobowiązany jest równoznaczne ze złożeniem wniosku o wpis szkoły lub placówki oświatowej do rejestru REGON, zmianę cech objętych wpisem lub skreślenie z rejestru REGON.

GENERAL NOTES

1. National Official Business Register REGON, hereinafter referred to as REGON is held by the President of the CSO. The rules for running the register are defined by the Regulation of the Council of Ministers of 29 June 1995 on public statistics (Journal of Laws of 2012, item 591 with later amendments) and the provisions of the Regulation of the Council of Ministers of 27 July 1999 on the mode and methodology of running and updating the business register, including application, questionnaire and certificate specimens and detailed conditions and mode of co-operation of official statistics services with other bodies running official registers and information systems in public administration (Journal of Laws No. 69, item 763 with later amendments)

In REGON there are registered entities of the national economy (called legal units), that is: legal persons, organizational units without legal personality, natural persons conducting economic activity and local units submitted by legal unit. According to the definition of natural person conducting economic activity, introduced 31 March 2009 in article 42, item 2 of the regulation on public statistics, group of natural persons, which are subject to entry into the REGON register, was extended to natural persons conducting economic activity as partners of civil partnership.

The basic function of the REGON register is identification of entities of the national economy, which is accomplished by assigning to them unique identification numbers.

The REGON register is systematically updated based on applications submitted by legal units. According to the binding legal regulations:

- a) since 1 July 2011 information entered to the REGON register for natural persons, subject to entry to the Central Register and Information on Economic Activity (CEIDG), is updated based on the data from the applications for entry into CEIDG sent to the CSO on the basis of article 28 of the Law on Freedom of Economic Activity of 2 VII 2004 (consolidated text: Journal of Laws of 2010, No. 220, item 1447 with later amendments),
- b) since 1 August 2012 an application for entry to the REGON register, application for change in the characteristics included in the entry and application for cancelling from the REGON register for nursery schools, schools, educational establishments or other organisational units defined in article 2 of the Education System Act of 7 September 1991 (consolidated text: Journal of Laws of 2004, No. 256, item 2572 with later amendments), and their complexes – is submitted according to the regulations of the act on Education Information System of 15 April 2011 (Journal of Laws No. 139, item 814 with later amendments). Information about the above listed entities is entered by the responsible unit (local authorities' units or relevant ministries) to the Register of Schools and Educational Centres (RSPO) and afterwards the data are transferred from the Educational Information System (SIO) to the REGON register. Sending information by the responsible unit to the RSPO is equivalent to submitting an application for entry of a school or educational centre into REGON, change of characteristics included in the entry or cancellation for the REGON register.

2. Prezentowane dane obejmują podmioty gospodarki narodowej bez względu na charakter własności, tj. zaliczane do sektora publicznego i prywatnego.

3. Dane **nie obejmują jednostek lokalnych** (zakładów, oddziałów itp.) oraz **osób fizycznych prowadzących wyłącznie indywidualne gospodarstwa rolne**.

4. Dane o krajowych osobach fizycznych zostały przedstawione według miejsca zamieszkania, natomiast o zagranicznych osobach fizycznych według miejsca prowadzenia działalności.

5. Dane do publikacji prezentowane są w układzie **Polskiej Klasyfikacji Działalności — PKD 2007**, opracowanej na podstawie Statystycznej Klasyfikacji Działalności Gospodarczych we Wspólnocie Europejskiej — Statistical Classification of Economic Activities In the European Community — NACE Rev. 2. PKD 2007, wprowadzona z dniem 1 stycznia 2008 r. rozporządzeniem Rady Ministrów z dnia 24 grudnia 2007 r. (Dz. U. Nr 251, poz. 1885), zastąpiła Polską Klasyfikację Działalności — PKD 2004.

PKD 2007, w stosunku do poprzednio stosowanej klasyfikacji PKD 2004, wprowadza zmiany zakresowe polegające na uwzględnieniu nowych grupowań rodzajów działalności (ujęcie nowych, podział lub agregacja dotychczasowych), a także na przesunięciu rodzajów działalności pomiędzy poszczególnymi poziomami klasyfikacyjnymi. W efekcie w PKD 2007 wyróżnia się m.in. 21 sekcji i 88 działów, wobec 17 sekcji i 62 działów w PKD 2004. Zmiany te powodują również w niektórych przypadkach brak porównywalności danych przy niezmienionych nazwach poziomów klasyfikacyjnych.

W ramach PKD 2007 wyodrębniono „**Przemysł**” jako dodatkowe grupowanie, które obejmuje sekcje: „Górnictwo i wydobywanie”, „Przetwórstwo przemysłowe”, „Wytwarzanie i zaopatrywanie w energię elektryczną, gaz, parę wodną, gorącą wodę i powietrze do układów klimatyzacyjnych” oraz „Dostawa wody; gospodarowanie ściekami i odpadami oraz działalność związana z rekultywacją”.

6. Do poszczególnych **sekcji PKD** zaliczono podmioty według rodzaju przeważającej działalności deklarowanej w momencie dokonywania rejestracji w rejestrze REGON bądź po wprowadzeniu zmiany zgłoszonej przez podmiot.

7. W stosunku do obowiązującej Polskiej Klasyfikacji Działalności (PKD) w publikacji zastosowano skróty nazw sekcji i działów. Zestawienie zastosowanych skrótów i pełnych nazw podaje się poniżej:

2. Presented data include entities of the national economy regardless ownership sector i.e. include both private and public sector.

3. Data do **not include local units** (establishments, branches etc.) as well as **natural persons tending exclusively private agricultural farms**.

4. Data on domestic natural persons are given according to the owner address of residence. Data on foreign natural persons are given according to the place of conducted activity.

5. Data are presented according **Polish Classification of Activities — PKD 2007**, compiled on the basis of the Statistical Classification of Economic Activities in the European Community — NACE Rev. 2. PKD 2007 was introduced on 1 January 2008 by the decree of the Council of Ministers, dated 24 December 2007 (Journal of Laws No. 251, item 1885) and replaced the Polish Classification of Activities — PKD 2004/NACE Rev. 1.1.

PKD 2007/NACE Rev. 2 differs from the previously used PKD 2004/NACE Rev. 1.1 classification in the introduction of changes in its scope, i.e. new groupings of activity types (presentation of new types, division or aggregation of the previous ones) as well as transfers of types of activities between individual classification levels. As a result there are, among others, 21 sections and 88 divisions in PKD 2007/NACE Rev. 2 compared with 17 sections and 62 divisions in PKD 2004/NACE Rev. 1.1. In some cases these changes result in a lack of comparability of data if the names of classification levels remain unchanged.

The item **“Industry”** was introduced as an additional grouping, including sections “Mining and quarrying”, “Manufacturing”, “Electricity, gas, steam and air conditioning supply” as well as “Water supply; sewerage, waste management and remediation activities”.

6. Entities are included in the separate **sections** according to dominate type of conducted activity declared at registration time, or any time declared by entity, when dominate type of conducted activity is changed.

7. The names of some classification levels in Polish Classification of Activity have been abbreviated. The list of abbreviations used and their full names are given below:

skrót abbreviation	pełna nazwa full name
sekcje sections	
Wytwarzanie i zaopatrywanie w energię elektryczną, gaz, parę wodną i gorącą wodę	Wytwarzanie i zaopatrywanie w energię elektryczną, gaz, parę wodną, gorącą wodę i powietrze do układów klimatyzacyjnych
Dostawa wody; gospodarowanie ściekami i odpadami; rekultywacja	Dostawa wody; gospodarowanie ściekami i odpadami oraz działalność związana z rekultywacją
Handel; naprawa pojazdów samochodowych Trade; repair of motor vehicles	Handel hurtowy i detaliczny; naprawa pojazdów samochodowych, włączając motocykle Wholesale and retail trade; repair of motor vehicles and motorcycles

skrót
abbreviation

pełna nazwa
full name (cont.)

sekcje (dok.)
sections (cont.)

Zakwaterowanie i gastronomia <i>Accommodation and catering</i>	Działalność związana z zakwaterowaniem i usługami gastronomicznymi <i>Accommodation and food service activities</i>
Obsługa rynku nieruchomości	Działalność związana z obsługą rynku nieruchomości
Administrowanie i działalność wspierająca	Działalność w zakresie usług administrowania i działalność wspierająca

działy
divisions

Uprawy rolne, chów i hodowla zwierząt, łowiectwo <i>Crop and animal production, hunting</i>	Uprawy rolne, chów i hodowla zwierząt, łowiectwo, włączając działalność usługową <i>Crop and animal production, hunting and related service Activities</i>
Produkcja skór i wyrobów skórzanych	Produkcja skór i wyrobów ze skór wyprawionych
Produkcja wyrobów z drewna, korka, słomy i wikliny <i>Manufacture of products of wood, cork, straw and wicker</i>	Produkcja wyrobów z drewna oraz korka, z wyłączeniem mebli; produkcja wyrobów ze słomy i materiałów używanych do wyplatania <i>Manufacture of wood and of products of wood and cork, except furniture; manufacture of articles of straw and plaiting materials</i>
Produkcja wyrobów z metali <i>Manufacture of metal products</i>	Produkcja metalowych wyrobów gotowych, z wyłączeniem maszyn i urządzeń <i>Manufacture of fabricated metal products, except machinery and equipment</i>
Produkcja maszyn i urządzeń	Produkcja maszyn i urządzeń, gdzie indziej niesklasyfikowana
Produkcja pojazdów samochodowych, przyczep i naczep	Produkcja pojazdów samochodowych, przyczep i naczep, z wyłączeniem motocykli
Gospodarka odpadami; odzysk surowców	Działalność związana ze zbieraniem, przetwarzaniem i unieszkodliwianiem odpadów; odzysk surowców
Budowa budynków	Roboty budowlane związane ze wznoszeniem budynków
Budowa obiektów inżynierii lądowej i wodnej	Roboty związane z budową obiektów inżynierii lądowej i wodnej
Handel hurtowy i detaliczny pojazdami samochodowymi oraz ich naprawa	Handel hurtowy i detaliczny pojazdami samochodowymi; naprawa pojazdów samochodowych
Handel hurtowy <i>Wholesale trade</i>	Handel hurtowy, z wyłączeniem handlu pojazdami samochodowymi <i>Wholesale trade, except of motor vehicles and motorcycles</i>
Handel detaliczny <i>Retail trade</i>	Handel detaliczny, z wyłączeniem handlu detalicznego pojazdami samochodowymi <i>Retail trade, except of motor vehicles and motorcycles</i>
Transport lądowy i rurociągowy <i>Land and pipeline transport</i>	Transport lądowy oraz transport rurociągowy <i>Land transport and transport via pipelines</i>
Gastronomia <i>Catering</i>	Działalność usługowa związana z wyżywieniem <i>Food and beverage service activities</i>
Działalność związana z oprogramowaniem i doradztwo w zakresie informatyki <i>Computer programming and consultancy activities</i>	Działalność związana z oprogramowaniem i doradztwem w zakresie informatyki oraz działalność powiązana <i>Computer programming, consultancy and related activities</i>
Finansowa działalność usługowa <i>Financial service activities</i>	Finansowa działalność usługowa, z wyłączeniem ubezpieczeń i funduszów emerytalnych <i>Financial service activities, except insurance and pension funding</i>

8. Dane zawarte w tablicach prezentowane są według podziału terytorialnego województwa opolskiego obowiązującego w dniu 1 stycznia 2013 r.

9. Dane prezentowane dla podregionów odpowiadają poziomowi 3 Nomenklatury Jednostek Terytorialnych do Celów Statystycznych (NTS), opracowanej na podstawie Nomenclature of Territorial Units for Statistics (NUTS) obowiązującej w krajach Unii Europejskiej. NTS obowiązująca od 1 stycznia 2008 r. wprowadzona została rozporządzeniem Rady Ministrów z dnia 14 listopada 2007 r. (Dz. U. Nr 214, poz. 1573) w miejsce obowiązującej do 31 grudnia 2007 r.

Podregiony (poziom 3) grupują jednostki szczebla powiatowego.

10. Liczba podmiotów według stanu w dniu 31 XII 2012 r. powiększona o liczbę podmiotów nowo powstałych w 2013 r. i pomniejszona o liczbę podmiotów zlikwidowanych w 2013 r. nie pokrywa się z liczbą według stanu w dniu 31 XII 2013 r. Różnice te wynikają z metodologii systemu REGON, która dopuszcza przekształcenie m.in. spółki cywilnej w spółkę handlową bez konieczności likwidacji i nadawania nowego numeru identyfikacyjnego REGON oraz przepływów międzywojewódzkich (tj. zmiany siedziby podmiotu lub miejsca zamieszkania na inne województwo).

11. Wzrost liczby podmiotów w sekcji „Edukacja” spowodowany był wejściem w życie z dniem 1 sierpnia 2012 r. ustawy z dnia 15 kwietnia 2011 r. o systemie informacji oświatowej, w wyniku której jednostki lokalne podmiotów tej sekcji zostały przekształcone w odrębne podmioty.

12. Ze względu na zaokrąglenia danych, w niektórych przypadkach sumy składników mogą się nieznacznie różnić od podanych wielkości „ogółem”.

8. Data in tables are presented by territorial division of Opolskie Voivodship valid as of 1 of January 2013.

9. Data presented for subregions correspond to level 3 of the Nomenclature of Territorial Units for Statistical Purposes (NTS), compiled on the basis of the Nomenclature of Territorial Units for Statistics (NUTS) obligatory in countries of the European Union. NTS in force since 1 January 2008 was introduced by the decree by the Council of Ministers of 14 November 2007 (Journal of Laws No. 214, item 1573) replacing the NTS in force until 31 December 2007.

Subregions (level 3) group powiat-level units.

10. Due to methodology of REGON system, which permits transformation of (among others) civil law partnership into commercial company without prior liquidation and change of REGON identification number as well as change of seat of an entity or place of residence to a different voivodship, the number of entities as of 31 XII 2012 increased by newly created entities in 2013 and decreased by liquidated entities in 2013 differs from the number of entities as of 31 XII 2013.

11. Increase in the number of entities in „Education” section is caused by introduction of the Law on Education Information System as of 15 April 2011, as a result of which local units of this section were transformed into separate entities.

12. Due to the rounding of data, in some cases sums of components may differ slightly from the amount given as ‘total’.

SŁOWNIK POJĘĆ

1. **Podmiot gospodarki narodowej** – osoba prawna, jednostka organizacyjna niemająca osobowości prawnej oraz osoba fizyczna prowadząca działalność gospodarczą. W systemie REGON pojęcie podmiotu gospodarki narodowej jest tożsame z pojęciem **jednostki prawnej**. Posiadanie osobowości prawnej nie jest kryterium określenia podmiotu jako jednostki prawnej.

2. **Podstawowa forma prawna** – kategoria określająca status jednostki prowadzącej działalność; jest on oznaczany poprzez przymiot posiadania lub nieposiadania osobowości prawnej (w przypadku jednostek organizacyjnych) lub poprzez przymiot posiadania zdolności do czynności prawnych (w przypadku osoby fizycznej).

3. **Osoba prawna** – jednostka organizacyjna, której przepisy szczególne przyznają osobowość prawną. Typowymi osobami prawnymi są:

- spółki kapitałowe (akcyjne, z o.o.),
- spółdzielnie,
- przedsiębiorstwa państwowe,
- agencje rządowe (państwowe osoby),
- partie polityczne,
- związki zawodowe,
- organizacje pracodawców,
- stowarzyszenia rejestrowe,
- i inne.

DICTIONARY

1. **Entity of the national economy** – legal person, organizational unit without legal personality and natural person conducting economic activity. In REGON register a term entity of the national economy is understood as a **legal unit**. Legal personality is not a criterion, which determines whether the entity is a legal unit.

2. **Basic legal form** – category defining a status of a unit which conducts an activity; units with or without status of a legal person – in case of organizational units – or capacity to enter into legal transactions – in case of natural persons.

3. **Legal person** – organizational unit which obtains a legal personality on the basis of specific regulations. Typical legal persons are the following:

- companies (joint stock, limited liability),
- cooperatives,
- state owned enterprises,
- government agencies (state-owned legal persons),
- political parties,
- trade unions,
- unions of employers,
- associations,
- and others.

4. Jednostka organizacyjna niemająca osobowości prawnej – do tej grupy zaliczane są zarówno jednostki organizacyjne niebędące osobami prawnymi, którym ustawa nie przyznaje zdolności prawnej (np. spółki cywilne, stowarzyszenia zwykłe), jak i jednostki organizacyjne niewyposażone przez prawo w osobowość prawną, którym przysługuje zdolność prawna (np. spółka jawna, partnerska, komandytowa, komandytowo-akcyjna). Jednostki organizacyjne niemające osobowości prawnej, którym ustawa przyznała zdolność prawną są podmiotami prawa. Oznacza to, że mogą w pełnym zakresie uczestniczyć w obrocie gospodarczym, być podmiotami stosunków prawnych. Na podstawowe atrybuty podmiotowości prawnej składają się: nabywanie praw, zaciąganie zobowiązań (we własnym imieniu). Szczególnymi jednostkami niemającymi osobowości prawnej są jednostki budżetowe (urzędy władzy rządowej i samorządowej, kontroli, wymiaru sprawiedliwości) oraz powoływane dla wykonywania zadań Państwa lub samorządu terytorialnego inne jednostki organizacyjne takie jak: szkoły, inspekcje, sądy, itd.

5. Osoba fizyczna prowadząca działalność gospodarczą – w rejestrze REGON jest to osoba fizyczna będąca przedsiębiorcą w rozumieniu ustawy z dnia 2 VII 2004 r. o swobodzie działalności gospodarczej (tekst jednolity: Dz. U. z 2010 r. Nr 220, poz. 1447 z późn. zm.) i inna osoba fizyczna prowadząca działalność na własny rachunek w celu osiągnięcia zysku oraz osoba fizyczna prowadząca indywidualne gospodarstwo rolne. Wpisowi do rejestru REGON nie podlega osoba fizyczna w zakresie prowadzonej działalności oświatowej obejmującej prowadzenie przedszkola, szkoły, placówki lub innej jednostki organizacyjnej, o której mowa w art. 2 ustawy z dnia 7 września 1991 r. o systemie oświaty (tekst jednolity: Dz. U. z 2004 r. Nr 256, poz. 2572 z późn. zm.).

6. Wspólnota samorządowa – w systemie REGON pod tym pojęciem klasyfikowane są następujące osoby prawne: województwo, powiat, gmina, stowarzyszenie gmin, związek gmin, związki powiatów, stowarzyszenia powiatów.

7. Skarb Państwa – osoba prawna szczególnego rodzaju, która w stosunkach cywilnoprawnych jest podmiotem praw i obowiązków dotyczących mienia państwowego nienależącego do innych państwowych osób prawnych. Bierze udział w obrocie cywilnoprawnym nie jako całość, ale przez swoje tzw. *stationes fisci* będące określonymi jednostkami organizacyjnymi.

8. Spółka handlowa – spółka, której utworzenie, organizację, funkcjonowanie, rozwiązywanie, łączenie, podział, przekształcenie reguluje Kodeks spółek handlowych. Spółki handlowe dzielą się na osobowe (jawne, partnerskie, komandytowe, komandytowo-akcyjne) i kapitałowe (akcyjne, z ograniczoną odpowiedzialnością). Mają one obowiązek uzyskania wpisu do Krajowego Rejestru Sądowego.

— **spółka akcyjna** – spółka kapitałowa, będąca osobą prawną, która działa opierając się na kapitale zakładowym podzielonym na akcje. Akcja poza tym, że jest udziałem (ułamkiem) w kapitale zakładowym, ogółem praw i obowiązków akcjonariusza, wynikającym z jego uczestnictwa w spółce, jest papierem wartościowym. Spółka akcyjna może powstać w każdym celu dozwolonym przez prawo.

4. Organizational unit without legal personality – *this group includes both organizational units not being legal persons, for whom the law doesn't admit the legal capacity (eg. civil partnership, associations), and organizational units not equipped by law in legal personality (eg. registered partnership, professional partnership, limited partnership, limited joint-stock partnership). Organizational unit without legal personality, with given by law legal capacity are the subject of rights. It means that they can participate in full range of economic relations and can be the subject of legal relationships. Acquisition of the rights, undertaking obligations (in own name) are the main attributes of legal capacity. The special organizational unit without legal personality are budgetary units, (government and self-government authorities, audit, jurisdiction offices) as well as units established to implement the state and self-government tasks such as: schools, inspections, courts etc.*

5. Natural person conducting economic activity – *in REGON register it is a natural person being businessman as it is defined by the Law of 2.7.2004 on Freedom of Economic Activity (Journal of Laws of 2010, No. 220, item 1447 with amendments) and other natural person conducting economic activity on his own account to achieve profit as well as natural person tending private farm in agriculture. Natural person running educational activity, including running a nursery school, school, educational establishment or other organisational unit as defined in article 2 of the Education System Act of 7.9.1991 (Journal of Laws of 2004, No. 256, item 2572 with amendments) is not subject to entry in the register.*

6. Self-government community – *in REGON system, by this notion the following legal persons are classified: voivodship, powiat, gmina, gminas association, gminas union, powiats unions, powiats associations.*

7. The State Treasury – *a special kind of legal person, which, in civil – law relations is a subject of the rights and duties with regards to state property not belonging to the other legal persons. The State Treasury participates in civil – law business relations not as a whole, but by so called stationes fisci, being the specified unit.*

8. Commercial company – *a company for which the establishment, organization, functioning, winding – up, merger, division and transformation is regulated by Code of Commercial Companies regulations. The commercial companies include: partnerships, professional partnerships, limited partnerships, limited joint-stock partnerships) and companies (joint stocks, limited liabilities). The commercial companies are obliged to be registered in the National Court Register.*

— **joint stock company** – *being legal person company, operates using the share capital, divided into shares. The share, besides it is a fraction of the share capital, is total rights and duties of shareholder deriving from his participation in company, as well as securities. The Joint – Stock Company may be established for any permitted by law purpose.*

— **spółka z ograniczoną odpowiedzialnością** – spółka handlowa o kapitałowym charakterze, mająca osobowość prawną, działająca w oparciu o kapitał zakładowy podzielony na udziały, ponosząca odpowiedzialność całym swoim majątkiem za zobowiązania spółki. Spółka z o.o. może być utworzona w każdym celu dozwolonym przez prawo. Wspólnicy nie odpowiadają za zobowiązania spółki, ale ponoszą ryzyko wniesionymi do spółki wkładami.

— **spółka partnerska** – spółka osobowa tworzona przez wspólników tylko w celu wykonywania wolnego zawodu w spółce prowadzącej przedsiębiorstwo pod własną firmą. Wspólnikami, zwanymi w spółce partnerskiej partnerami, mogą być tylko osoby fizyczne uprawnione do wykonywania wolnych zawodów takich jak np. adwokat, aptekarz, architekt, lekarz. Partnerzy ponoszą odpowiedzialność za ogólne – niezwiązane z wykonywaniem wolnych zawodów – zobowiązania spółki (np. remont lokalu). Odpowiedzialność partnerów jest w tych ostatnich przypadkach odpowiedzialnością nieograniczoną, osobistą, solidarną i subsydiarna. Partner nie ponosi odpowiedzialności za zobowiązania spółki w związku z wykonywaniem przez pozostałych partnerów wolnego zawodu w spółce, jak również za zobowiązania spółki będące następstwem działań lub zaniechań osób zatrudnionych przez spółkę na podstawie umowy o pracę lub innego stosunku prawnego, które podlegały kierownictwu innego partnera przy świadczeniu usług związanych z przedmiotem działalności spółki.

— **spółka jawna** – spółka osobowa prowadząca pod własną firm przedsiębiorstwo zarobkowe, niebędąca inną spółką handlową. Wspólnikiem w spółce mogą być osoby fizyczne, osoby prawne, a także inne handlowe spółki osobowe. Spółka jawna ponosi odpowiedzialność za własne zobowiązania i nie ponosi odpowiedzialności za zobowiązania wspólników. Z kolei wspólnicy ponoszą solidarną i subsydiarną odpowiedzialność za zobowiązania spółki bez ograniczenia, całym swoim majątkiem. Solidarność zobowiązania oznacza, że każdy ze wspólników z innymi wspólnikami wespół ze spółką odpowiada za całość długu. W przypadku spełnienia świadczenia przez któregoś ze wspólników lub niektórych z nich, albo wszystkich, ale nie w częściach równych, przysługuje im wzajemne prawo do rozliczeń regresowych. Subsydiarność oznacza, że wierzyciel spółki może prowadzić egzekucję z majątku wspólnika, w przypadku gdy egzekucja z majątku spółki okaże się bezskuteczna.

— **spółka komandytowa** – spółka osobowa mająca na celu prowadzenie przedsiębiorstwa pod własną firmą, w której wobec wierzycieli za zobowiązania spółki co najmniej jeden wspólnik odpowiada bez ograniczenia (komplementariusz), a odpowiedzialność co najmniej jednego wspólnika (komandytariusza) jest ograniczona. Wspólnikami mogą być osoby fizyczne, osoby prawne i inne podmioty mające zdolność prawną. Odpowiedzialność komplementariusza jest odpowiedzialnością osobistą, nieograniczoną, solidarną i subsydiarną. Odpowiedzialność komandytariusza jest ograniczona do wysokości sumy komandytowej.

9. Spółka (akcyjna, z o.o.) z udziałem kapitału: Skarbu Państwa, państwowych osób prawnych, samorządu terytorialnego, krajowych osób fizycznych lub prywatnych osób prawnych, zagranicznych osób prawnych lub fizycznych – spółka prawa handlowego, w której przynajmniej jedna akcja (udział)

— **limited liability company** – a commercial company with legal personality which operates using the share capital divided into shares and bears financial liability with all its assets for company obligations. The company may be created for any permitted by law purpose. Shareholders are not responsible for company obligations, but they bear a risk up to value of in-kind contributions.

— **professional partnership** – a partnership formed by partners for the purpose of practicing a freelance profession in the form of partnership conducting a business enterprise under its own business name. The partners may only be natural persons who have the rights to practice freelance professions such as advocate, pharmacist, architect, physician. Partners bear liability for the general – not connected with performing freelance professions – partnership's obligations (eg. business establishment renovation). In this case, each partner is personally, jointly and severally and subrogatively liable without limitation for the partnership's obligations. A partner is not liable for the partnership's obligations arising in connection with the practicing of a freelance profession within the partnership by the remaining partners or for obligations of the partnership resulting from actions or omissions of persons employed by the partnership under an employment contract or on the basis of a different legal relationship, if that partner reported to another partner when performing services related to the objects of the partnership.

— **registered partnership** – a partnership which conducts a business enterprise under its own name which does not constitute another commercial company. The partner in partnership may be a natural person, legal person, as well as other commercial company. Registered partnership is liable for its own obligations but is not liable for the partner's obligations. In turn, partners are liable for the obligations of the partnership without limitation with all their assets jointly and severally and subrogatively. Joint and several liability means that the each partner together with other partners and partnership they are liable for entire debt. In case of fulfilling an obligation by one of the partners or some of the partners, or by all of them, but not in equal parts they are vested in the mutual right to settle accounts. Subrogative liability of a partner means that the partnership's creditor may execute upon the assets of a partner if execution upon the assets of the partnership has proved ineffective.

— **limited partnership** – a partnership whose purpose is to conduct a business enterprise under its own business name. In a limited partnership, at least one partner (general partner) bears unlimited liability towards the creditors for obligations of the partnership, and at least one partner (limited partner) bears limited liability. Natural persons, legal persons and other units with legal capacity can be partners in a limited partnership. The general partner is that who bears unlimited, personal joint and several and subrogative liability for obligations of the partnership. Limited partner bears liability only up to limited liability amount.

9. Company (joint – stock, limited liability) with participation of capital of: the State Treasury, state legal persons, local self-government, domestic natural persons, or private legal persons, foreign legal or natural persons – a commercial company at least one share of which is owned accordingly by: the

należy odpowiednio: do Skarbu Państwa, państwowej osoby prawnej, samorządu terytorialnego, krajowej osoby fizycznej lub prywatnej osoby prawnej, osoby fizycznej zagranicznej lub zagranicznej osoby prawnej.

10. Spółka (akcyjna, z o.o.) z udziałem jednorodnego kapitału: Skarbu Państwa, państwowych osób prawnych, samorządu terytorialnego, krajowych osób fizycznych lub prywatnych osób prawnych, zagranicznych osób prawnych lub fizycznych – spółka odpowiednio: Skarbu Państwa, samorządu terytorialnego, osób fizycznych lub prywatnych osób prawnych, fizycznych osób zagranicznych lub prawnych. Przyjęcie kryterium „jednorodności” wnoszonego do spółki kapitału umożliwia stosowanie takich pojęć jak „jednoosobowa spółka Skarbu Państwa” lub „jednoosobowa spółka gminy”.

11. Spółka cywilna – stosunek zobowiązaniowy łączący strony (wspólników), przez który wspólnicy zobowiązują się dążyć do osiągnięcia wspólnego celu gospodarczego przez działanie w sposób oznaczony, w szczególności przez wniesienie wkładów. Wkłady wspólników mogą przybrać różne formy, ale muszą mieć wartość majątkową. Spółka ta jest jednostką organizacyjną niebędącą osobą prawną, której ustawa nie przyznała zdolności prawnej, a zatem nie jest podmiotem prawa. Przedsiębiorcami w rozumieniu przepisów o działalności gospodarczej są wspólnicy spółki cywilnej. Spółka cywilna podlega wpisowi do rejestru REGON.

12. Spółka inna – formy organizacyjne zrzeszające osoby fizyczne lub prawne, utworzone dla wykonywania określonej działalności. Spółki te działają w oparciu o przepisy odrębnych ustaw, które nadają im osobowość prawną. Zalicza się tu m.in. spółki wodne, spółki gruntowe, towarzystwa ubezpieczeń wzajemnych.

13. Przedsiębiorstwo państwowe – samodzielny, samorządny i samofinansujący się przedsiębiorca posiadający osobowość prawną, tworzony przez organ założycielski (naczelné oraz centralne organy administracji państwowej, Narodowy Bank Polski lub banki państwowe). Podstawą prawną działania jest ustawa z dnia 25 IX 1981 r. o przedsiębiorstwach państwowych lub odrębna ustawa nadająca konkretnemu przedsiębiorstwu państwowemu osobowość prawną. Podlega obowiązkowi wpisu do Krajowego Rejestru Sądowego.

14. Państwowa jednostka organizacyjna – jednostka utworzona przez organ państwa do wykonywania zadań i celów państwa, której status, zasięg działania i kompetencje określone zostały w ustawie, a jej działalność jest finansowana z budżetu państwa.

15 Spółdzielnia – dobrowolne zrzeszenie nieograniczonej liczby osób, o zmiennym składzie osobowym i zmiennym funduszu udziałowym, które w interesie swoich członków prowadzi wspólną działalność gospodarczą i może również prowadzić działalność społeczną i oświatowo-kulturalną. Podstawą prawną działania jest ustawa z dnia 16 IX 1982 r. Prawo spółdzielcze, inne ustawy oraz zarejestrowany statut. Spółdzielnia nabywa osobowość prawną z chwilą wpisania jej do Krajowego Rejestru Sądowego.

16. Fundacja – osoba prawna, której działalność oparta jest na majątku przekazanym przez założyciela-fundatora (osoby fizyczne niezależnie od ich obywatelstwa i miejsca zamieszkania bądź osoby prawne

State Treasury, state legal persons, local self-government, domestic natural persons or private legal persons, foreign legal or natural persons.

10. Company (joint-stock, limited liability) with participation of homogenous capital of: the State Treasury, state legal persons, local self-government, domestic natural persons or private legal persons, foreign legal or natural persons – a company owned accordingly by: the State Treasury, state legal persons, local self-government, domestic natural persons or private legal persons, foreign legal or natural persons. Accepting criteria of homogenous capital contributed to the company enables to use terms such as “sole shareholder company of the State Treasury” or “sole shareholder company of gmina”.

11. Civil partnership – relation joining parts (shareholders) in which shareholders commit to attain a common economic objective by identified action, in particular, by contribution. The shares may take a different forms, but they must have the proprietary value. As organizational unit not being legal person, not equipped by law in legal capacity, the partnership is not a subject of rights. The shareholders of partnership are the businessmen as it is defined by regulations on economic activity. Civil partnership is the subject to being entered into the REGON register.

12. Other partnership – organization consisting of natural or legal persons, jointed for conducting the specific activity. Other partnerships act on the basis of the separate regulations of law which give them legal personality. Other partnerships are among others: water partnerships, land partnerships, mutual insurance societies.

13. State owned enterprise – independent, self-governing, self-financing, with legal personality entrepreneur created by founding body (supreme and central State administrative agency, National Polish Bank or state banks). The legal basis of the activity is the Law of 25 IX 1981 on State Owned Enterprises or the special regulation which gives the particular state owned enterprise a legal personality. The state owned enterprise is the subject to being entered into the National Court Register.

14. State organizational unit – unit established by state agency to perform state tasks and goals whose status, seek activity and competences are defined by Law, while activity is financed by state budget.

15. Cooperative – a voluntary confederation of unlimited number of persons with variable composition and variable share fund, which commonly conducts economic activity in the interest of its members; also carries out a public, educational and cultural activity. The legal basis of its activity is the Law of 16 IX 1982 on Cooperative Law, other laws and registered statute. The cooperative gets legal personality at the moment of being entered into the National Court Register.

16. Foundation – legal person whose activity bases on the capital given by founder-sponsor (natural persons regardless of their citizenship and place of residence or legal person with their locations in Poland

mające siedziby w Polsce lub za granicą) i bieżących wpłatach (dotacjach), ustanowiona dla realizacji zgodnych z podstawowymi interesami Rzeczypospolitej Polskiej celów społecznie lub gospodarczo użytecznych, w szczególności takich, jak: ochrona zdrowia, rozwój gospodarki i nauki, oświata i wychowanie, kultura i sztuka, opieka i pomoc społeczna, ochrona środowiska oraz opieka nad zabytkami. Fundacja działa na podstawie ustawy z dnia 6 IV 1984 r. o fundacjach i statutu. Uzyskuje osobowość prawną z chwilą wpisania do Krajowego Rejestru Sądowego.

17. Fundusz – instytucja rozporządzająca wyodrębnionym zasobem środków finansowych bądź majątkowych przeznaczonych na z góry oznaczony cel, tworzona w drodze ustawy i działająca w zorganizowanej formie funduszu. Fundusz może działać jako osoba prawna lub stanowić wyodrębniony rachunek bankowy, którym dysponuje organ wskazany w ustawie tworzącej fundusz. Przepisy prawa przewidują kilka rodzajów funduszy: fundusze celowe, fundusze emerytalne, fundusze inwestycyjne. UWAGA: Nazwa „fundusz” występuje także w oznaczeniu jednostek organizacyjnych niemających formy prawnej „fundusz”, lecz działających w innych formach prawnych np. spółki akcyjnej, stowarzyszenia itp.

18. Stowarzyszenie – dobrowolne, samorządne, trwałe zrzeszenie o celach niezarobkowych, które samodzielnie określa swoje cele, programy działania i struktury organizacyjne oraz uchwała akty wewnętrzne dotyczące jego działalności. Prawo tworzenia stowarzyszeń przysługuje obywatelom Polskim mającym pełną zdolność do czynności prawnych i niepozbawionym praw publicznych. Podstawą prawną działania jest ustawa z dnia 7 IV 1989 r. Prawo o stowarzyszeniach oraz statut. Stowarzyszenie uzyskuje osobowość prawną i może rozpocząć działalność z chwilą wpisania do Krajowego Rejestru Sądowego. Uproszczoną formą stowarzyszenia jest stowarzyszenie zwykłe, nie posiadające osobowości prawnej.

19. Partia polityczna – dobrowolna organizacja, występująca pod określoną nazwą, stawiająca sobie za cel udział w życiu publicznym poprzez wywieranie metodami demokratycznymi wpływu na kształtowanie polityki państwa lub sprawowanie władzy publicznej. Partia polityczna nabywa osobowość prawną z chwilą wpisania do ewidencji partii politycznych. Podstawą działania jest ustawa z dnia 27 VI 1997 r. o partiach politycznych oraz statut.

20. Związek zawodowy – dobrowolna i samorządna organizacja ludzi pracy, powołana do reprezentowania i obrony ich praw, interesów zawodowych i socjalnych, która jest niezależna w swojej działalności statutowej od pracodawców, administracji państwowej i samorządu terytorialnego oraz od innych organizacji. Związek zawodowy oraz jego jednostki organizacyjne wskazane w statucie nabywają osobowość prawną z dniem zarejestrowania w Krajowym Rejestrze Sądowym. Podstawą prawną działania związków zawodowych jest ustawa z dnia 23 V 1991 r. o związkach zawodowych.

21. Organizacja pracodawców – samorządne i niezależne w swej działalności statutowej od organów administracji rządowej, samorządu terytorialnego oraz innych organizacji, związki pracodawców, ich federacje i konfederacje tworzone przez pracodawców, w celu ochrony praw i reprezentowania interesów

or abroad) and on current contributions (subventions), established to implement socially or economically useful purposes including particularly such as: health care, development of economy and science, education, culture and arts, social welfare, environmental protection and preservation of monuments in compliance with the basic interests of the Republic of Poland. The legal basis of the foundation activity is the Law of 6 IV 1984 on Foundations and statute. Foundation gets legal personality at the moment of being entered into the National Court Register.

17. Fund – institution disposing of the separated, dedicated in advance for defined purpose resources, established by Law and acting in organized found form. Found may act as a legal person or can be a separate bank account, in disposal of body pointed out in the Law creating found. Legal provisions provide the several kinds of funds: earmarked funds, provision for pensions, investment funds. NOTE: Term “found” is sometimes used by organizational units conducting their activities as other forms i.e. by joint stock companies or by associations.

18. Association – voluntary, self-governing and permanent non-profit association, which independently is defining its aims, the way of activity and organizational structure as well as adopting the internal acts concerning its activity. Only Polish, with full ability to act of law and not deprived of public rights citizens are entitled to create associations. The legal basis of its activity is the Law of 7 IV 1889 on Law on Associations and statute. Association gets legal personality and may start its activity at the moment of being entered into the National Court Register. Simplified form of association is the ordinary association which is the body without legal personality.

19. Political party – existing under a specified name voluntary organization, being aimed at taking part in a public life, in particular through having an impact (using democratic methods) on carrying state policy and exercising official authority. Political party gets legal personality at the moment of being entered into the evidence of political parties. The legal basis of the political party activity is the Law of 27 VI 1997 on Political Parties, and statute.

20. Trade union – voluntary, self-governing organization of workers, created to represent and protect their rights, professional and social interests. In its statutory activities is independent of employers, public administration, territorial self-government and other bodies. Trade union and pointed out in statute, his organizational units get legal personality at the moment of being entered into the National Court Register. The basis of trade union activity is the Law of 23 V 1991 on Trade Unions.

21. Employer's association – self-governing in its statutory activities independent of public administration, territorial self-government and other bodies, employer's associations, their federations and confederations created by employers to preserve the rights and represent interests of their members against the trade

zrzeszonych członków wobec związków zawodowych pracowników, organów władzy i administracji państwowej oraz organów samorządu terytorialnego. Związek pracodawców nabywa osobowość prawną z dniem zarejestrowania w Krajowym Rejestrze Sądowym. Podstawą prawną działania jest ustawa z dnia 23 V 1991 r. o organizacjach pracodawców.

22. Samorząd gospodarczy i zawodowy.

— **Samorząd gospodarczy** jest jednym z rodzajów tzw. Samorządu specjalnego. Jest organizacyjną formą dobrowolnego zrzeszania się przedsiębiorców w celu reprezentowania ich interesów wobec władz państwowych i samorządu terytorialnego oraz organizowania rozmaitych działań sprzyjających rozwojowi przedsiębiorczości i rzemiosła. W Polsce działa on poprzez organizacje przedsiębiorców – izby gospodarcze oraz organizacje samorządu gospodarczego rzemiosła, które uzyskują osobowość prawną z chwilą wpisania do Krajowego Rejestru Sądowego. Podstawą prawną działania jest ustawa z dnia 30 V 1989 r. o izbach gospodarczych oraz ustawa z dnia 22 III 1989 r. o rzemiośle.

— **Samorząd zawodowy** jest organizacyjną formą zrzeszania się obywateli opartą na wspólnocie zawodowej, powstałą w celu reprezentowania interesów osób wykonujących zawody wymagające szczególnego zaufania społecznego wobec instytucji państwa, prowadzenia doskonalenia zawodowego oraz ochrony socjalnej swoich członków.

23. Wspólnota mieszkaniowa – tworzy ją ogół właścicieli, których lokale wchodzi w skład określonej nieruchomości. Wspólnota mieszkaniowa może nabywać prawa i zaciągać zobowiązania, pozywać i być pozwana, a zatem jako jednostka organizacyjna niebędąca osobą prawną, której ustawa przyznała zdolność prawną, jest podmiotem stosunków cywilnoprawnych. Jest to jednostka organizacyjna, której powstanie nie zostało uzależnione od dokonania czynności prawnej; powstaje ex lege z chwilą wyodrębnienia w danej nieruchomości lokalu, którego właścicielem jest inna osoba niż właściciel nieruchomości.

24. Rodzaj własności – pojęcie stosowane w metodologii rejestru REGON pozwalające wyróżnić typy grup właścicieli. W prawie polskim wyróżnia się następujące rodzaje własności:

- własność Skarbu Państwa,
- własność państwowych osób prawnych,
- własność jednostek samorządu terytorialnego,
- własność krajowych osób fizycznych,
- własność pozostałych krajowych jednostek prywatnych,
- własność osób zagranicznych.

25. Forma własności – pojęcie stosowane w metodologii rejestru REGON pozwalające określić stopień „posiadania” przez podmiot kapitału. Wyróżnia się formy własności:

- czystą, co oznacza posiadanie kapitału w 100% przez jeden podmiot lub więcej podmiotów pod warunkiem, iż wszystkie reprezentują ten sam rodzaj własności,
- mieszaną, co oznacza posiadanie kapitału przez dwa lub więcej podmiotów pod warunkiem, że reprezentują one co najmniej dwa różne rodzaje własności.

unions of workers, State authorities, public administration and territorial self-government bodies. Employer's association gets legal personality at the moment of being entered into the National Court Register. The basis of the employer's association activity is the Law of 23 V 1991 on Employer's Association.

22. Economic and professional self-government.

— **Economic self-government** is one of the kind of so called special self-government. It is an organizational form of voluntary association of entrepreneurs to represent their interests against State authority and territorial self-government and to organize different actions supporting enterprise and craft development. It carries out its activity in Poland through entrepreneur organizations – economic chambers, and self-governing economic craft organizations which get legal personality at the moment of being entered into the National Court Register. The basis of the economic self-government activity is the Law of 30 V 1989 on Economic Chambers and the Law of 22 III 1989 on Craft.

— **Professional self-government** is organizational form of citizen associations based on the professional community established to represent the interests of persons practicing professions requiring special social confidence /public credibility/ towards the State agencies, conducting the professional upgrading and social prevention of their members.

23. Condominium – is created by totality of owners of dwellings which constitute defined real estate. Housing community can acquire rights, contract the obligations, sue, to be sued, so, as an organizational unit not being a legal person for which the law admitted the legal capacity, is a subject of civil law relations. It is an organizational unit for which creation is not depended on the legal transaction; it is created ex lege at the moment of dwelling isolation. The owner of dwelling is a different person to person being the owner of real estate.

24. Type of ownership – term used in REGON register methodology, which allows to distinguish types of groups of owners. In Polish Law exist the following types of ownership :

- the State Treasury ownership,
- the state legal persons ownership,
- local self-government ownership,
- domestic natural persons ownership,
- other domestic private entities ownership,
- foreign entities (natural or legal) ownership.

25. Form of ownership – term used in REGON register methodology, which allows to define the “ownership” type of unit's capital. The following forms of ownership are distinguished:

- pure, signifying that 100% of capital is owned by one or more entities, on the condition that all of them represent the same type of ownership,
- mixed signifying that the capital is owned by two or more entities, on the condition that they represent at least two types of ownership.

26. Sektor własnościowy – pojęcie stosowane – w metodologii rejestru REGON pozwalające grupować podmioty gospodarki narodowej z punktu widzenia prawa własności. Wyróżnia się sektor publiczny (mienie zaliczanych do niego podmiotów w całości lub w przeważającej części należy do Skarbu Państwa, państwowych osób prawnych lub jednostek samorządu terytorialnego) oraz sektor prywatny (mienie zaliczanych do niego podmiotów w całości lub w przeważającej części należy do prywatnych właścicieli – osób fizycznych lub prawnych, krajowych lub zagranicznych).

27. Polska Klasyfikacja Działalności (PKD 2007) została wprowadzona Rozporządzeniem Rady Ministrów z dnia 24 grudnia 2007 r. w sprawie Polskiej Klasyfikacji Działalności (PKD) (Dz. U. Nr 251, poz. 1885 z późn. zm.). PKD 2007 została opracowana na podstawie statystycznej klasyfikacji działalności gospodarczej NACE Rev. 2, wprowadzonej rozporządzeniem (WE) Nr 1893/2006 Parlamentu Europejskiego i Rady z dnia 20 grudnia 2006 r. w sprawie statystycznej klasyfikacji działalności gospodarczej NACE Rev. 2 i zmieniającym rozporządzenie Rady (EWG) Nr 3037/90 oraz niektóre rozporządzenia WE w sprawie określonych dziedzin statystycznych (dziennik Urzędowy UE L 393/1 z dnia 30.12.2006). W związku z powyższym zachowuje pełną spójność i porównywalność metodologiczną, pojęciową, zakresową i kodową z klasyfikacją NACE Rev.2. Klasyfikacja ta jest umownie przyjętym, hierarchicznie usystematyzowanym podziałem zbioru rodzajów działalności społeczno-gospodarczej, jakie realizują jednostki (podmioty gospodarcze).

28. Nomenklatura Jednostek Terytorialnych do Celów Statystycznych (NTS) – utworzona Rozporządzeniem Rady Ministrów z dnia 14 XI 2007 r. (Dz. U. Nr 214, poz. 1573, z późn. zm.) – została opracowana na podstawie rozporządzenia (WE) nr 1059/2003 Parlamentu Europejskiego i Rady z dnia 26 V 2003 r. w sprawie ustalenia wspólnej klasyfikacji Jednostek Terytorialnych do Celów Statystycznych (NUTS) (Dz. Urz. UE L 154 z 21 VI 2003, str. 1; Dz. Urz. UE Polskie wydanie specjalne, rozdz. 14, t. 1, str. 196, z późn. zm.). Klasyfikacja NUTS ma zastosowanie w procesie zbierania, harmonizacji i udostępniania danych statystyk regionalnych krajów Unii Europejskiej. Stanowi podstawę rozwoju regionalnych rachunków ekonomicznych, regionalnej statystyki rolnictwa oraz innych dziedzin statystyki regionalnej. Klasyfikacja NUTS służy również kształtowaniu regionalnych polityk krajów Unii i jest niezbędna do przeprowadzania analiz stopnia rozwoju społeczno-gospodarczego regionów pod kątem oceny różnicowań regionalnych i opracowywania programów rozwoju regionalnego. Nomenklatura Jednostek Terytorialnych do Celów Statystycznych (NTS) dzieli Polskę na terytorialne, hierarchicznie powiązane jednostki na 5 poziomach, z czego:

- 3 określono jako poziomy regionalne,
- 2 określono jako poziomy lokalne.

Struktura grupowań NTS, ich symbole i sposób zapisu, oparta jest na systemie identyfikatorów i nazw jednostek podziału administracyjnego kraju, który jest częścią Krajowego Rejestru Urzędowego Podziału Terytorialnego Kraju – TERYT.

26. Ownership sector – term used in REGON register methodology, which allows to classify of entities of the national economy according to the criterion of property right. There are two existing ownership sectors: public sector (properties of entities from this sector are owned wholly or in majority by the State Treasury, state legal persons, local self-government units) and private sector (properties of entities from this sector are owned wholly or in majority by private owners – natural or legal persons, domestic or from abroad).

27. Polish Classification of Activities (PKD 2007) was established by the Regulation of the Council of Ministers of 24 XII 2007 on the Polish Classification of Activities (PKD) (Journal of Laws No 251, item 1885 with later amendments). PKD 2007 is based on NACE – the Statistical Classification of Economic Activities in the European Community, which was established by the European Parliament and Council Regulation No 1893/2006 of 20 XII 2006 on the Statistical Classification of Economic Activities NACE Rev.2 and amended the Council Regulation No 3037/90 and other regulations of the European Community on defined statistical fields (Official Journal UE L 393/1 of 30 XII 2006). In the face of the above, PKD 2007 is fully methodologically, conceptually, in the scope and coding system coherent and comparable with the classification NACE Rev.2. PKD is the classification which is hierarchically systematized division of the kinds of social-economic activities that are carried out by units (economic entities).

28. Nomenclature of Territorial Units for Statistical Purposes (NTS) – created by Decree of the Council of Ministers of 14 XI 2007 (Journal of Laws No. 214, item 1573 with later amendments) – was developed on the basis of Regulation No. 1059/2003 of the European Parliament and of the Council of 26 V 2003 on establish common classification of Territorial Units for Statistical Purposes (NUTS) (EU Journal of Laws L.154 of 21 VI 2003 page 1; EU Journal of Laws Polish special edition, Chapter 14, Volume 1, page 196, with later amendments). NUTS classification find application in collection, harmonization and dissemination of regional statistical data of EU countries. It is a basis of economic regional accounts, regional agricultural statistics and other domains of regional statistics. The Nomenclature of Territorial Units for Statistical Purposes is absolutely essential for creation of regional politics of European countries and for conducting socio- economical analyses of degree of regional development which are the basis for making an appraisal of regional diversification and for preparation of regional development programs. Nomenclature of Territorial Units for Statistical Purposes (NTS) divides Poland into territorial units, hierarchically-tied on 5 levels, of which:

- 3 levels were defined as regional,
- 2 levels were defined as local.

The structure of grouping of NTS and their symbols adapted the system administrative territorial division, which is the part of The National Register of Territorial Division of the Country.

TABLICE TABLE

TABL. 1. **PODMIOTY GOSPODARKI NARODOWEJ WEDŁUG SEKTORÓW WŁASNOŚCI I FORM PRAWNYCH**
Stan w dniu 31 XII
ENTITIES OF THE NATIONAL ECONOMY BY OWNERSHIP SECTORS AND LEGAL STATUS
As of 31 XII

WYSZCZEGÓLNIENIE SPECIFICATION	2005	2007	2009	2010	2011	2012	2013
WOJEWÓDZTWO OPOLSKIE <i>VOIVODSHIP OPOLSKIE</i> w liczbach bezwzględnych <i>in absolute numbers</i>							
OGÓŁEM	90597	94933	95481	99118	97560	98741	100038
TOTAL							
sektor publiczny	5256	5195	4188	4199	4197	4245	4203
<i>public sector</i>							
sektor prywatny	85341	89738	91293	94919	93363	94496	95835
<i>private sector</i>							
Osoby prawne i jednostki organizacyjne nie mające osobowości prawnej	22679	23926	24698	25346	25826	26890	27580
Legal persons and organizational entities without legal personality							
w tym:							
<i>of which:</i>							
Przedsiębiorstwa państwowe	13	6	4	3	2	2	2
<i>State owned enterprises</i>							
Spółki	10817	11307	11536	11799	12086	12424	12900
<i>Companies</i>							
w tym:							
<i>of which:</i>							
spółki handlowe	4467	4827	5141	5363	5578	5861	6318
<i>commercial companies</i>							
w tym z udziałem kapitału zagranicznego	1190	1320	1366	1395	1410	1428	1461
<i>with foreign capital participation</i>							
spółki cywilne	6286	6416	6331	6372	6443	6498	6517
<i>civil partnerships</i>							
Spółdzielnie	539	533	489	486	483	480	477
<i>Cooperatives</i>							
Fundacje	72	85	110	120	139	153	168
<i>Foundations</i>							
Stowarzyszenia i organizacje społeczne	1901	2224	2486	2600	2691	2806	2885
<i>Associations and social organisations</i>							
Osoby fizyczne prowadzące działalność gospodarczą	67918	71007	70783	73772	71734	71851	72458
Natural persons conducting economic activity							
rok poprzedni = 100 <i>previous year = 100</i>							
OGÓŁEM	102,5	102,3	99,2	103,8	98,4	101,2	101,3
TOTAL							
sektor publiczny	101,4	99,0	88,5	100,3	100,0	101,1	99,0
<i>public sector</i>							
sektor prywatny	102,5	102,4	99,8	104,0	98,4	101,2	101,4
<i>private sector</i>							
Osoby prawne i jednostki organizacyjne nie mające osobowości prawnej	102,6	102,3	101,9	102,6	101,9	104,1	102,6
Legal persons and organizational entities without legal personality							
w tym:							
<i>of which:</i>							
Przedsiębiorstwa państwowe	72,2	85,7	100,0	75,0	66,7	100,0	100,0
<i>State owned enterprises</i>							

TABL. 1. **PODMIOTY GOSPODARKI NARODOWEJ WEDŁUG SEKTORÓW WŁASNOŚCI I FORM PRAWNYCH (cd.)**
Stan w dniu 31 XII
ENTITIES OF THE NATIONAL ECONOMY BY OWNERSHIP SECTORS AND LEGAL STATUS (cont.)
As of 31 XII

WYSZCZEGÓLNIENIE SPECIFICATION	2005	2007	2009	2010	2011	2012	2013
WOJEWÓDZTWO OPOLSKIE (dok.)		VOIVODSHIP OPOLSKIE (cont.)					
rok poprzedni = 100 (dok.)		previous year = 100 (cont.)					
Osoby prawne i jednostki organizacyjne nie mające osobowości prawnej (dok.) Legal persons and organizational entities without legal personality (cont.)							
w tym: of which:							
Spółki Companies	101,8	102,3	101,6	102,3	102,4	102,8	103,8
w tym: of which:							
spółki handlowe commercial companies	103,5	104,2	104,6	104,3	104,0	105,1	107,8
w tym z udziałem kapitału zagranicznego with foreign capital participation	103,7	104,9	102,5	102,1	101,1	101,3	102,3
spółki cywilne civil partnerships	100,7	101,0	99,4	100,6	101,1	100,9	100,3
Spółdzielnie Cooperatives	99,8	99,6	99,2	99,4	99,4	99,4	99,4
Fundacje Foundations	114,3	103,7	112,2	109,1	115,8	110,1	109,8
Stowarzyszenia i organizacje społeczne Associations and social organisations	107,3	107,0	105,6	104,6	103,5	104,3	102,8
Osoby fizyczne prowadzące działalność gospodarczą Natural persons conducting economic activity	102,4	102,2	98,3	104,2	97,2	100,2	100,8
w odsetkach in percent							
OGÓŁEM	100,0	100,0	100,0	100,0	100,0	100,0	100,0
TOTAL							
sektor publiczny public sector	5,8	5,5	4,4	4,2	4,3	4,3	4,2
sektor prywatny private sector	94,2	94,5	95,6	95,8	95,7	95,7	95,8
Osoby prawne i jednostki organizacyjne nie mające osobowości prawnej	25,0	25,2	25,9	25,6	26,5	27,2	27,6
Legal persons and organizational entities without legal personality							
w tym: of which:							
Przedsiębiorstwa państwowe State owned enterprises	0,0	0,0	0,0	0,0	0,0	0,0	0,0
Spółki Companies	11,9	11,9	12,1	11,9	12,4	12,6	12,9
w tym: of which:							
spółki handlowe commercial companies	4,9	5,1	5,4	5,4	5,7	5,9	6,3
w tym z udziałem kapitału zagranicznego with foreign capital participation	1,3	1,4	1,4	1,4	1,4	1,4	1,5
spółki cywilne civil partnerships	6,9	6,8	6,6	6,4	6,6	6,6	6,5
Spółdzielnie Cooperatives	0,6	0,6	0,5	0,5	0,5	0,5	0,5
Fundacje Foundations	0,1	0,1	0,1	0,1	0,1	0,2	0,2
Stowarzyszenia i organizacje społeczne Associations and social organisations	2,1	2,4	2,6	2,6	2,8	2,8	2,9
Osoby fizyczne prowadzące działalność gospodarczą Natural persons conducting economic activity	75,0	74,8	74,1	74,4	73,5	72,8	72,4

TABL. 1. **PODMIOTY GOSPODARKI NARODOWEJ WEDŁUG SEKTORÓW WŁASNOŚCI I FORM PRAWNYCH (cd.)**
Stan w dniu 31 XII
ENTITIES OF THE NATIONAL ECONOMY BY OWNERSHIP SECTORS AND LEGAL STATUS (cont.)
As of 31 XII

WYSZCZEGÓLNIENIE SPECIFICATION	2005	2007	2009	2010	2011	2012	2013
P O L S K A P O L A N D							
w tysiącach in thousand							
OGÓŁEM	3615,6	3685,6	3742,7	3909,8	3869,9	3975,3	4070,3
TOTAL							
sektor publiczny	137,6	139,5	120,5	121,9	121,9	123,5	122,8
<i>public sector</i>							
sektor prywatny	3478,0	3546,1	3622,2	3787,9	3748,0	3851,8	3947,5
<i>private sector</i>							
Osoby prawne i jednostki organizacyjne nie mające osobowości prawnej	839,1	898,0	927,1	966,8	998,4	1058,1	1108,5
Legal persons and organizational entities without legal personality							
w tym:							
<i>of which:</i>							
Przedsiębiorstwa państwowe	1,0	0,6	0,3	0,2	0,2	0,2	0,2
<i>State owned enterprises</i>							
Spółki	509,9	541,1	553,3	576,9	601,0	630,8	668,8
<i>Companies</i>							
w tym:							
<i>of which:</i>							
spółki handlowe	230,6	258,3	283,7	303,0	322,5	349,0	382,5
<i>commercial companies</i>							
w tym z udziałem kapitału zagranicznego	54,3	61,5	65,8	68,3	71,0	74,7	78,9
<i>with foreign capital participation</i>							
spółki cywilne	277,4	280,9	267,6	271,9	276,4	279,7	284,0
<i>civil partnerships</i>							
Spółdzielnie	18,3	18,1	17,2	17,2	17,1	17,2	17,4
<i>Cooperatives</i>							
Fundacje	8,4	9,8	11,3	12,4	13,6	15,2	17,1
<i>Foundations</i>							
Stowarzyszenia i organizacje społeczne	71,1	80,6	88,1	92,0	95,9	100,3	104,2
<i>Associations and social organisations</i>							
Osoby fizyczne prowadzące działalność gospodarczą	2776,5	2787,7	2815,6	2943,0	2871,5	2917,3	2961,7
Natural persons conducting economic activity							

rok poprzedni = 100 previous year = 100

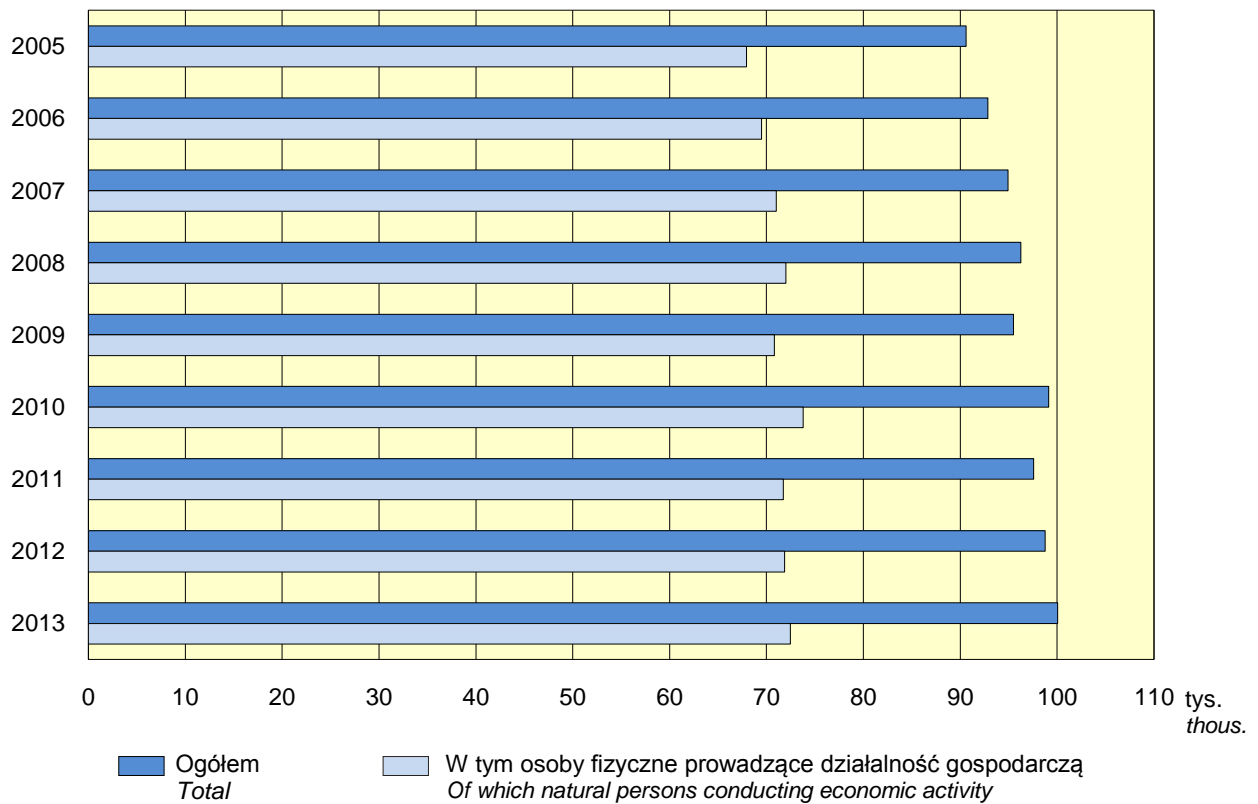
OGÓŁEM	101,1	101,4	99,6	104,5	99,0	102,7	102,4
TOTAL							
sektor publiczny	102,3	100,5	96,8	101,2	100,0	101,3	99,4
<i>public sector</i>							
sektor prywatny	101,0	101,4	99,7	104,6	98,9	102,8	102,5
<i>private sector</i>							
Osoby prawne i jednostki organizacyjne nie mające osobowości prawnej	103,2	103,1	101,7	104,3	103,3	106,0	104,8
Legal persons and organizational entities without legal personality							
w tym:							
<i>of which:</i>							
Przedsiębiorstwa państwowe	78,8	62,7	79,6	85,1	100,0	91,2	93,2
<i>State owned enterprises</i>							

TABL. 1. **PODMIOTY GOSPODARKI NARODOWEJ WEDŁUG SEKTORÓW WŁASNOŚCI I FORM PRAWNYCH (dok.)**
Stan w dniu 31 XII
ENTITIES OF THE NATIONAL ECONOMY BY OWNERSHIP SECTORS AND LEGAL STATUS (cont.)
As of 31 XII

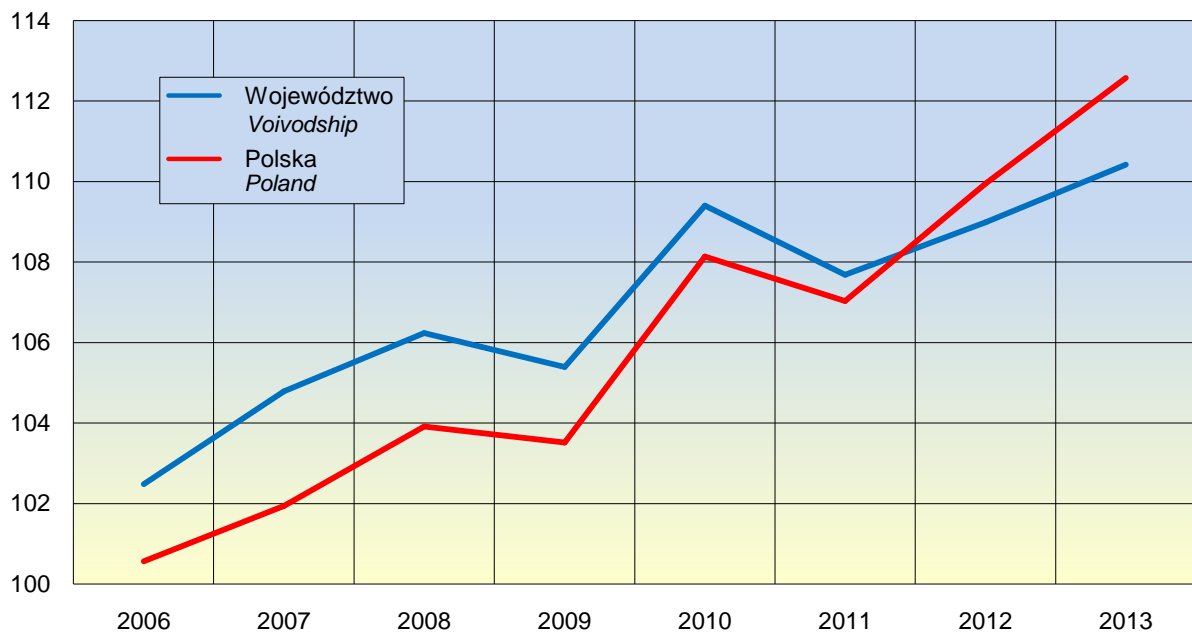
WYSZCZEGÓLNIENIE SPECIFICATION	2005	2007	2009	2010	2011	2012	2013
	P O L S K A (dok.)		P O L A N D (cont.)				
	rok poprzedni = 100 (dok.)		previous year = 100 (cont.)				
Osoby prawne i jednostki organizacyjne nie mające osobowości prawnej (dok.) Legal persons and organizational entities without legal personality (cont.)							
w tym: of which:							
Spółki Companies	102,2	103,4	101,2	104,3	104,2	105,0	106,0
w tym: of which:							
spółki handlowe commercial companies	104,7	106,2	105,5	106,8	106,4	108,2	109,6
w tym z udziałem kapitału zagranicznego with foreign capital participation	105,5	106,5	103,1	103,8	100,0	105,3	105,6
spółki cywilne civil partnerships	100,2	100,9	96,9	101,6	101,7	101,2	101,5
Spółdzielnie Cooperatives	99,3	99,6	99,1	99,8	99,4	100,5	101,6
Fundacje Foundations	108,8	107,6	108,6	110,1	109,7	111,8	112,3
Stowarzyszenia i organizacje społeczne Associations and social organisations	106,8	105,7	104,4	104,5	104,2	104,6	103,9
Osoby fizyczne prowadzące działalność gospodarczą Natural persons conducting economic activity	100,5	100,8	99,0	104,5	97,6	101,6	101,5
	w odsetkach		in percent				
O G Ó Ł E M TOTAL	100,0	100,0	100,0	100,0	100,0	100,0	100,0
sektor publiczny public sector	3,8	3,8	3,2	3,1	3,1	3,1	3,0
sektor prywatny private sector	96,2	96,2	96,8	96,9	96,9	96,9	97,0
Osoby prawne i jednostki organizacyjne nie mające osobowości prawnej Legal persons and organizational entities without legal personality	23,2	24,4	24,8	24,7	25,8	26,6	27,2
w tym: of which:							
Przedsiębiorstwa państwowe State owned enterprises	0,0	0,0	0,0	0,0	0,0	0,0	0,0
Spółki Companies	14,1	14,7	14,8	14,8	15,5	15,9	16,4
w tym: of which:							
spółki handlowe commercial companies	6,4	7,0	7,6	7,8	8,3	8,8	9,4
w tym z udziałem kapitału zagranicznego with foreign capital participation	1,5	1,2	1,8	1,7	1,8	1,9	1,9
spółki cywilne civil partnerships	7,7	7,6	7,2	7,0	7,1	7,0	7,0
Spółdzielnie Cooperatives	0,5	0,5	0,5	0,4	0,4	0,4	0,4
Fundacje Foundations	0,2	0,3	0,3	0,3	0,4	0,4	0,4
Stowarzyszenia i organizacje społeczne Associations and social organisations	2,0	2,2	2,4	2,4	2,5	2,5	2,6
Osoby fizyczne prowadzące działalność gospodarczą Natural persons conducting economic activity	76,8	75,6	75,2	75,3	74,2	73,4	72,8

PODMIOTY GOSPODARKI NARODOWEJ

Stan w dniu 31 XII

*ENTITIES OF THE NATIONAL ECONOMY**As of 31 XII***DYNAMIKA PODMIOTÓW GOSPODARKI NARODOWEJ***INDICES OF ENTITIES OF THE NATIONAL ECONOMY*

2005 = 100



TABL. 2. PODMIOTY GOSPODARKI NARODOWEJ WEDŁUG SEKCJI I DZIAŁÓW POLSKIEJ KLASYFIKACJI DZIAŁALNOŚCI
ENTITIES OF THE NATIONAL ECONOMY BY SECTIONS AND DIVISIONS OF THE POLISH CLASSIFICATION OF ACTIVITIES

WYSZCZEGÓLNIENIE SPECIFICATION a – stan w dniu 31 XII 2012 r. as of 31 XII 2012 b – stan w dniu 31 XII 2013 r. as of 31 XII 2013 c – przyrost; spadek (–) increase/decrease	Ogółem Total	W tym Of which							
		przedsiębiorstwa państwowe state owned enterprises	spółki companies		spółdzielnie cooperatives	fundacje foundations	stowarzyszenia i organizacje społeczne associations and social organisations	osoby fizyczne prowadzące działalność gospodarczą natural persons conducting economic activity	
			razem total	w tym handlowe of which commercial					
OGÓŁEM	a	98741	2	12424	5861	480	153	2806	71851
TOTAL	b	100038	2	12900	6318	477	168	2885	72458
	c	1297	–	476	457	–3	15	79	607
w tym: of which:									
ROLNICTWO, LEŚNICTWO, ŁOWIECTWO I RYBACTWO	a	3796	–	369	231	158	–	73	3116
AGRICULTURE, FORESTRY AND FISHING	b	3668	–	384	245	152	–	73	2979
	c	–128	–	15	14	–6	–	–	–137
w tym: of which:									
Uprawy rolne, chów i hodowla zwierząt, łowiectwo ^Δ	a	2935	–	312	219	157	–	73	2328
Crop and animal production, hunting ^Δ	b	2813	–	327	233	151	–	73	2197
	c	–122	–	15	14	–6	–	–	–131
Leśnictwo i pozyskiwanie drewna Forestry and logging	a	839	–	53	9	1	–	–	772
	b	835	–	53	9	1	–	–	768
	c	–4	–	–	–	–	–	–	–4
PRZEMYSŁ	a	9020	1	2145	1338	46	–	–	6795
INDUSTRY	b	9280	1	2217	1397	47	–	–	6981
	c	260	–	72	59	1	–	–	186
Górnictwo i wydobywanie	a	67	–	29	25	1	–	–	37
Mining and quarrying	b	65	–	32	29	1	–	–	32
	c	–2	–	3	4	–	–	–	–5
W tym pozostałe górnictwo i wydo- bywanie	a	59	–	26	22	1	–	–	32
In which other mining and quarrying	b	57	–	29	26	1	–	–	27
	c	–2	–	3	4	–	–	–	–5
Przetwórstwo przemysłowe	a	8549	1	1936	1154	43	–	–	6562
Manufacturing	b	8783	1	1988	1191	44	–	–	6742
	c	234	–	52	37	1	–	–	180
w tym: of which:									
Produkcja artykułów spożywczych	a	928	–	276	133	14	–	–	637
Manufacture of food products	b	924	–	281	135	14	–	–	628
	c	–4	–	5	2	–	–	–	–9
Produkcja napojów	a	20	–	15	10	–	–	–	5
Manufacture of beverages	b	18	–	15	10	–	–	–	3
	c	–2	–	–	–	–	–	–	–2
Produkcja wyrobów tekstylnych	a	172	–	15	12	3	–	–	154
Manufacture of textiles	b	180	–	15	12	3	–	–	162
	c	8	–	–	–	–	–	–	8
Produkcja odzieży	a	490	–	64	31	7	–	–	418
Manufacture of wearing apparel	b	484	–	61	30	6	–	–	416
	c	–6	–	–3	–1	–1	–	–	–2
Produkcja skór i wyrobów skórz- nych ^Δ	a	68	1	23	14	2	–	–	42
Manufacture of leather and related products	b	69	1	22	14	2	–	–	44
	c	1	–	–1	–	–	–	–	2
Produkcja wyrobów z drewna, korka, słomy i wikliny ^Δ	a	974	–	218	135	–	–	–	755
Manufacture of products of wood cork, straw and wicker ^Δ	b	990	–	222	138	–	–	–	767
	c	16	–	4	3	–	–	–	12

TABL. 2. **PODMIOTY GOSPODARKI NARODOWEJ WEDŁUG SEKCJI I DZIAŁÓW POLSKIEJ KLASYFIKACJI DZIAŁALNOŚCI (cd.)**
ENTITIES OF THE NATIONAL ECONOMY BY SECTIONS AND DIVISIONS OF THE POLISH CLASSIFICATION OF ACTIVITIES (cont.)

WYSZCZEGÓLNIENIE SPECIFICATION a – stan w dniu 31 XII 2012 r. as of 31 XII 2012 b – stan w dniu 31 XII 2013 r. as of 31 XII 2013 c – przyrost; spadek (–) increase/decrease	Ogółem Total	W tym Of which						
		przedsiębiorstwa państwowe state owned enterprises	spółki companies		spółdzielnie cooperative	fundacje foundations	stowarzyszenia i organizacje społeczne associations and social organisations	osoby fizyczne prowadzące działalność gospodarczą natural persons conducting economic activity
			razem total	w tym handlowe of which commercial				
Przetwórstwo przemysłowe (dok.) Manufacturing (cont.)								
w tym: of which:								
Produkcja papieru i wyrobów z papieru Manufacture of paper and paper products	a 115 b 128 c 13	– – –	34 39 5	29 31 2	– – –	– – –	– – –	81 89 8
Poligrafia i reprodukcja zapisanych nośników informacji Printing and reproduction of recorded media	a 326 b 343 c 17	– – –	72 74 2	28 28 –	2 3 1	– – –	– – –	251 265 14
Produkcja chemikaliów i wyrobów chemicznych Manufacture of chemicals and chemical products	a 100 b 99 c –1	– – –	62 63 1	52 53 1	– – –	– – –	– – –	38 36 –2
Produkcja wyrobów z gumy i tworzyw sztucznych Manufacture of rubber and plastic products	a 271 b 283 c 12	– – –	97 100 3	61 62 1	– – –	– – –	– – –	173 182 9
Produkcja wyrobów z pozostałych mineralnych surowców niemetalicznych Manufacture of other non-metallic mineral products	a 640 b 676 c 36	– – –	154 163 9	86 93 7	2 2 –	– – –	– – –	484 511 27
Produkcja metali Manufacture of basic metals	a 65 b 70 c 5	– – –	42 42 –	32 31 –1	– – –	– – –	– – –	23 28 5
Produkcja wyrobów z metali ^Δ Manufacture of metal products ^Δ	a 1610 b 1666 c 56	– – –	308 318 10	197 204 7	2 2 –	– – –	– – –	1300 1346 46
Produkcja komputerów, wyrobów elektronicznych i optycznych Manufacture of computer, electronic and optical products	a 96 b 95 c –1	– – –	28 31 3	16 20 4	1 1 –	– – –	– – –	67 63 –4
Produkcja urządzeń elektrycznych Manufacture of electrical equipment	a 97 b 106 c 9	– – –	34 35 1	26 26 –	1 1 –	– – –	– – –	61 69 8
Produkcja maszyn i urządzeń n.e.c. Manufacture of machinery and equipment n.e.c.	a 219 b 229 c 10	– – –	97 98 1	68 70 2	2 2 –	– – –	– – –	120 129 9
Produkcja mebli Manufacture of furniture	a 776 b 776 c –	– – –	122 126 4	67 69 2	3 4 1	– – –	– – –	651 646 –5
Pozostała produkcja wyrobów Other manufacturing	a 475 b 480 c 5	– – –	62 64 2	33 33 –	2 2 –	– – –	– – –	411 414 3
Naprawa, konserwacja i instalowanie maszyn i urządzeń Repair and installation of machinery and equipment	a 987 b 1039 c 52	– – –	157 159 2	80 84 4	– – –	– – –	– – –	830 880 50
Wytwarzanie i zaopatrywanie w energię elektryczną, gaz, parę wodną i gorącą wodę^Δ Electricity, gas, steam and air-conditioning supply	a 105 b 129 c 24	– – –	64 81 17	59 75 16	1 – –1	– – –	– – –	40 48 8

TABL. 2. **PODMIOTY GOSPODARKI NARODOWEJ WEDŁUG SEKCJI I DZIAŁÓW POLSKIEJ KLASYFIKACJI DZIAŁALNOŚCI (cd.)**
ENTITIES OF THE NATIONAL ECONOMY BY SECTIONS AND DIVISIONS OF THE POLISH CLASSIFICATION OF ACTIVITIES (cont.)

WYSZCZEGÓLNIENIE SPECIFICATION a – stan w dniu 31 XII 2012 r. as of 31 XII 2012 b – stan w dniu 31 XII 2013 r. as of 31 XII 2013 c – przyrost; spadek (–) increase/decrease	Ogółem Total	W tym Of which						
		przedsiębiorstwa państwowe state owned enterprises	spółki companies		spółdzielnie cooperatives	fundacje foundations	stowarzyszenia i organizacje społeczne associations and social organisations	osoby fizyczne prowadzące działalność gospodarczą natural persons conducting economic activity
			razem total	w tym handlowe of which commercial				
Dostawa wody; gospodarowanie ściekami i odpadami; rekultywacja^Δ	a 299	–	116	100	1	–	–	156
	b 303	–	116	102	2	–	–	159
	c 4	–	–	2	1	–	–	3
Water supply; sewerage, waste management and remediation activities								
w tym: of which:								
Pobór, uzdatnianie i dostarczanie wody	a 47	–	25	25	–	–	–	3
	b 44	–	22	22	–	–	–	3
	c –3	–	–3	–3	–	–	–	–
Gospodarka odpadami; odzysk surowców ^Δ	a 178	–	70	60	1	–	–	104
	b 181	–	70	62	1	–	–	107
	c 3	–	–	2	–	–	–	3
BUDOWNICTWO	a 13267	–	1458	773	26	–	–	11778
CONSTRUCTION	b 13417	–	1508	820	26	–	–	11878
	c 150	–	50	47	–	–	–	100
Budowa budynków ^Δ	a 4189	–	758	478	21	–	–	3410
	b 4162	–	781	502	21	–	–	3360
	c –27	–	23	24	–	–	–	–50
Budowa obiektów inżynierii lądowej i wodnej ^Δ	a 683	–	130	93	1	–	–	549
	b 687	–	138	100	1	–	–	545
	c 4	–	8	7	–	–	–	–4
Roboty budowlane specjalistyczne	a 8395	–	570	202	4	–	–	7819
	b 8568	–	589	218	4	–	–	7973
	c 173	–	19	16	–	–	–	154
HANDEL; NAPRAWA POJAZDÓW SAMOCHODOWYCH^Δ	a 25148	–	4373	1723	86	–	1	20678
TRADE; REPAIR OF MOTOR VEHICLES^Δ	b 25131	–	4493	1851	84	–	–	20544
	c –17	–	120	128	–2	–	–1	–134
Handel hurtowy i detaliczny pojazdami samochodowymi oraz ich naprawa ^Δ	a 3584	–	411	141	2	–	–	3170
	b 3690	–	418	150	2	–	–	3269
	c 106	–	7	9	–	–	–	99
Handel hurtowy ^Δ	a 5845	–	1837	1066	26	–	1	3974
	b 5947	–	1939	1159	26	–	–	3976
	c 102	–	102	93	–	–	–1	2
Handel detaliczny ^Δ	a 15719	–	2125	516	58	–	–	13534
	b 15494	–	2136	542	56	–	–	13299
	c –225	–	11	26	–2	–	–	–235
TRANSPORT I GOSPODARKA MAGAZYNOWA	a 4963	–	474	238	1	–	–	4481
TRANSPORTATION AND STORAGE	b 4960	–	489	255	1	–	–	4461
	c –3	–	15	17	–	–	–	–20
w tym: of which:								
Transport lądowy i rurociągowy ^Δ	a 4584	–	409	198	1	–	–	4174
	b 4516	–	422	213	1	–	–	4091
	c –68	–	13	15	–	–	–	–83
Magazynowanie i działalność usługowa wspomagająca transport	a 250	–	46	33	–	–	–	197
	b 306	–	48	35	–	–	–	251
	c 56	–	2	2	–	–	–	54

TABL. 2. **PODMIOTY GOSPODARKI NARODOWEJ WEDŁUG SEKCJI I DZIAŁÓW POLSKIEJ KLASYFIKACJI DZIAŁALNOŚCI (cd.)**
ENTITIES OF THE NATIONAL ECONOMY BY SECTIONS AND DIVISIONS OF THE POLISH CLASSIFICATION OF ACTIVITIES (cont.)

WYSZCZEGÓLNIENIE SPECIFICATION a – stan w dniu 31 XII 2012 r. as of 31 XII 2012 b – stan w dniu 31 XII 2013 r. as of 31 XII 2013 c – przyrost; spadek (–) increase/decrease	Ogółem Total	W tym Of which						
		przedsiębiorstwa państwowe state owned enterprises	spółki companies		spółdzielnie cooperatives	fundacje foundations	stowarzyszenia i organizacje społeczne associations and social organisations	osoby fizyczne prowadzące działalność gospodarczą natural persons conducting economic activity
			razem total	w tym handlowe of which commercial				
ZAKWATEROWANIE I GASTRONOMIA^Δ	2978	–	577	142	6	–	–	2365
ACCOMMODATION AND CATERING^Δ	2950	–	582	153	7	–	–	2331
	–28	–	5	11	1	–	–	–34
Zakwaterowanie	323	–	91	66	1	–	–	201
Accommodation	334	–	92	69	1	–	–	211
	11	–	1	3	–	–	–	10
Gastronomia ^Δ	2655	–	486	76	5	–	–	2164
Catering ^Δ	2616	–	490	84	6	–	–	2120
	–39	–	4	8	1	–	–	–44
INFORMACJA I KOMUNIKACJA	1806	–	324	185	–	2	2	1477
INFORMATION AND COMMUNICATION	1882	–	349	205	–	2	2	1528
	76	–	25	20	–	–	–	51
w tym: of which:								
Działalność wydawnicza	230	–	62	31	–	–	2	166
Publishing activities	238	–	66	34	–	–	2	170
	8	–	4	3	–	–	–	4
Telekomunikacja	133	–	19	11	–	–	–	114
Telecommunication	142	–	23	13	–	–	–	119
	9	–	4	2	–	–	–	5
Działalność związana z oprogramowaniem i doradztwo w zakresie informatyki ^Δ	923	–	141	78	–	–	–	782
Software activities and computer consultancy activities	962	–	149	85	–	–	–	813
	39	–	8	7	–	–	–	31
Działalność usługowa w zakresie informacji	287	–	76	49	–	2	–	209
Information service activities	299	–	81	53	–	2	–	216
	12	–	5	4	–	–	–	7
DZIAŁALNOŚĆ FINANSOWA I UBEZPIECZENIOWA	3246	–	200	102	25	–	5	3014
FINANCIAL AND INSURANCE ACTIVITIES	3287	–	231	136	25	–	5	3024
	41	–	31	34	–	–	–	10
w tym: of which:								
Finansowa działalność usługowa ^Δ	359	–	64	45	25	–	5	264
Financial service activities ^Δ	389	–	84	65	25	–	5	274
	30	–	20	20	–	–	–	10
Działalność wspomagająca usługi finansowe oraz ubezpieczenia i fundusze emerytalne	2838	–	135	56	–	–	–	2702
Activities auxiliary to financial services and insurance activities	2852	–	146	70	–	–	–	2705
	14	–	11	14	–	–	–	3
OBŚLUGA RYNKU NIERUCHOMOŚCI^Δ	8053	1	331	205	113	–	–	711
REAL ESTATE ACTIVITIES	8157	1	342	220	113	–	–	690
	104	–	11	15	–	–	–	–21
DZIAŁALNOŚĆ PROFESJONALNA, NAUKOWA I TECHNICZNA	7763	–	965	418	9	–	1	6741
PROFESSIONAL, SCIENTIFIC AND TECHNICAL ACTIVITIES	7968	–	1020	466	9	–	1	6890
	205	–	55	48	–	–	–	149
w tym: of which:								
Działalność prawnicza, rachunkowo-księgowo i doradztwo podatkowe	1791	–	286	101	5	–	–	1470
Legal and accounting activities	1884	–	301	111	5	–	–	1547
	93	–	15	10	–	–	–	77

TABL. 2. **PODMIOTY GOSPODARKI NARODOWEJ WEDŁUG SEKCJI I DZIAŁÓW POLSKIEJ KLASYFIKACJI DZIAŁALNOŚCI (dok.)**
ENTITIES OF THE NATIONAL ECONOMY BY SECTIONS AND DIVISIONS OF THE POLISH CLASSIFICATION OF ACTIVITIES (cont.)

WYSZCZEGÓLNIENIE SPECIFICATION a – stan w dniu 31 XII 2012 r. as of 31 XII 2012 b – stan w dniu 31 XII 2013 r. as of 31 XII 2013 c – przyrost; spadek (–) increase/decrease	Ogółem Total	W tym Of which						
		przedsiębiorstwa państwowe state owned enterprises	spółki companies		spółdzielnie cooperatives	fundacje foundations	stowarzyszenia i organizacje społeczne associations and social organisations	osoby fizyczne prowadzące działalność gospodarczą natural persons conducting economic activity
			razem total	w tym handlowe of which commercial				
DZIAŁALNOŚĆ PROFESJONALNA NAUKOWA I TECHNICZNA (dok.) PROFESSIONAL, SCIENTIFIC AND TECHNICAL ACTIVITIES (cont.) w tym: of which:								
Działalność w zakresie architektury i inżynierii; badania i analizy techniczne <i>Architectural and engineering activities; technical testing and analysis</i>	a 2086 b 2077 c –9	– – –	246 247 1	128 132 4	3 3 –	– – –	1 1 –	1833 1823 –10
ADMINISTROWANIE I DZIAŁALNOŚĆ WSPIERAJĄCA^Δ ADMINISTRATIVE AND SUPPORT SERVICE ACTIVITIES w tym: of which:	a 2305 b 2485 c 180	– – –	401 444 43	270 312 42	4 5 1	– – –	– – –	1891 2026 135
Wynajem i dzierżawa <i>Rental and leasing activities</i>	a 354 b 397 c 43	– – –	72 79 7	32 40 8	– – –	– – –	– – –	281 317 36
Działalność związana z zatrudnieniem <i>Employment activities</i>	a 264 b 289 c 25	– – –	132 155 23	120 141 21	– – –	– – –	– – –	124 125 1
Działalność detektywistyczna i ochroniarska <i>Security and investigation activities</i>	a 101 b 105 c 4	– – –	41 44 3	32 35 3	– – –	– – –	– – –	60 61 1
ADMINISTRACJA PUBLICZNA I OBRONA NARODOWA; OBO- WIĄZKOWE ZABEZPIECZENIA SPOŁECZNE PUBLIC ADMINISTRATION AND DEFENCE; COMPULSORY SOCIAL SECURITY	a 889 b 887 c –2	– – –	2 2 –	2 2 –	– 1 1	– – –	554 555 1	1 1 –
EDUKACJA EDUCATION	a 3378 b 3448 c 70	– – –	121 124 3	40 39 –1	2 2 –	1 1 –	33 32 –1	1351 1420 69
OPIEKA ZDROWOTNA I POMOC SPOŁECZNA HUMAN HEALTH AND SOCIAL WORK ACTIVITIES	a 4247 b 4387 c 140	– – –	376 392 16	120 132 12	2 3 1	1 1 –	2 2 –	3666 3785 119
DZIAŁALNOŚĆ ZWIĄZANA Z KULTURĄ, ROZRYWKĄ I REKREACJĄ ARTS, ENTERTAINMENT AND RECREATION w tym: of which:	a 1873 b 1918 c 45	– – –	144 151 7	38 43 5	– – –	1 1 –	729 741 12	865 895 30
Działalność twórcza, związana z kulturą i rozrywką <i>Creative, arts and entertainment activities</i>	a 518 b 527 c 9	– – –	38 40 2	5 6 1	– – –	– – –	1 1 –	417 425 8
Działalność sportowa, rozrywkowa i rekreacyjna <i>Sports activities and amusement and recreation activities</i>	a 1221 b 1254 c 33	– – –	93 96 3	24 26 2	– – –	1 1 –	728 740 12	386 405 19
POZOSTAŁA DZIAŁALNOŚĆ USŁUGOWA OTHER SERVICE ACTIVITIES	a 6007 b 6211 c 204	– – –	164 172 8	36 42 6	2 2 –	148 163 15	1406 1474 68	2921 3025 104

TABL. 3. PODMIOTY GOSPODARKI NARODOWEJ WEDŁUG SEKTORÓW I FORM WŁASNOŚCI ORAZ SEKCJI I DZIAŁÓW POLSKIEJ KLASYFIKACJI DZIAŁALNOŚCI
ENTITIES OF THE NATIONAL ECONOMY BY SECTOR AND FORMS OF OWNERSHIP AND BY SECTIONS AND DIVISIONS OF THE POLISH CLASSIFICATION OF ACTIVITIES

WYSZCZEGÓLNIENIE SPECIFICATION a – stan w dniu 31 XII 2012 r. as of 31 XII 2012 b – stan w dniu 31 XII 2013 r. as of 31 XII 2013 c – przyrost; spadek (–) increase/decrease	Ogółem Grand total	Sektor publiczny Public sector				Sektor prywatny Private sector			
		razem total	w tym własność jednorodna of which ownership of homogeneous			razem total	w tym własność jednorodna of which ownership of homogeneous		
			państwowa state		samorządowa local self- government		prywatna krajowa domestic private	zagraniczna foreign	
			Skarbu Państwa State Treasury	państwo- wych osób prawnych state legal persons					
OGÓŁEM	a	98741	4245	214	23	2137	94496	89332	1098
TOTAL	b	100038	4203	212	23	2102	95835	90466	1185
	c	1297	-42	-2	-	-35	1339	1134	87
w tym: of which:									
ROLNICTWO, LEŚNICTWO, ŁOWIECTWO I RYBACTWO	a	3796	21	17	3	1	3775	3717	18
AGRICULTURE, FORESTRY AND FISHING	b	3668	21	17	3	1	3647	3583	18
	c	-128	-	-	-	-	-128	-134	-
w tym: of which:									
Uprawy rolne, chów i hodowla zwierząt, łowiectwo ^Δ	a	2935	6	2	3	1	2929	2876	13
Crop and animal production, hunting ^Δ	b	2813	6	2	3	1	2807	2749	12
	c	-122	-	-	-	-	-122	-127	-1
Leśnictwo i pozyskiwanie drewna	a	839	13	13	-	-	826	822	4
Forestry and logging	b	835	13	13	-	-	822	817	5
	c	-4	-	-	-	-	-4	-5	1
PRZEMYSŁ	a	9020	83	1	3	69	8937	8444	243
INDUSTRY	b	9280	81	1	2	70	9199	8692	249
	c	260	-2	-	-1	1	262	248	6
Górnictwo i wydobywanie	a	67	-	-	-	-	67	54	2
Mining and quarrying	b	65	-	-	-	-	65	52	2
	c	-2	-	-	-	-	-2	-2	-
W tym pozostałe górnictwo i wydo- bywanie	a	59	-	-	-	-	59	48	2
In which other mining and quarrying	b	57	-	-	-	-	57	46	2
	c	-2	-	-	-	-	-2	-2	-
Przetwórstwo przemysłowe	a	8549	11	1	3	2	8538	8104	224
Manufacturing	b	8783	10	1	2	3	8773	8327	229
	c	234	-1	-	-1	1	235	223	5
w tym: of which:									
Produkcja artykułów spożywczych	a	928	1	-	-	-	927	883	16
Manufacture of food products	b	924	1	-	-	-	923	880	16
	c	-4	-	-	-	-	-4	-3	-
Produkcja napojów	a	20	-	-	-	-	20	14	3
Manufacture of beverages	b	18	-	-	-	-	18	12	3
	c	-2	-	-	-	-	-2	-2	-
Produkcja wyrobów tekstylnych	a	172	1	1	-	-	171	164	4
Manufacture of textiles	b	180	1	1	-	-	179	173	3
	c	8	-	-	-	-	8	9	-1
Produkcja odzieży	a	490	-	-	-	-	490	475	8
Manufacture of wearing apparel	b	484	-	-	-	-	484	468	9
	c	-6	-	-	-	-	-6	-7	1
Produkcja skór i wyrobów skórz- anych ^Δ	a	68	1	-	1	-	67	60	7
Manufacture of leather and rela- ted products	b	69	1	-	1	-	68	61	7
	c	1	-	-	-	-	1	1	-
Produkcja wyrobów z drewna, korka, słomy i wikliny ^Δ	a	974	1	-	1	-	973	932	17
Manufacture of products of wood cork, straw and wicker ^Δ	b	990	1	-	1	-	989	946	17
	c	16	-	-	-	-	16	14	-

TABL. 3. **PODMIOTY GOSPODARKI NARODOWEJ WEDŁUG SEKTORÓW I FORM WŁASNOŚCI ORAZ SEKCJI I DZIAŁÓW POLSKIEJ KLASYFIKACJI DZIAŁALNOŚCI (cd.)**
ENTITIES OF THE NATIONAL ECONOMY BY SECTOR AND FORMS OF OWNERSHIP AND BY SECTIONS AND DIVISIONS OF THE POLISH CLASSIFICATION OF ACTIVITIES (cont.)

WYSZCZEGÓLNIENIE SPECIFICATION a – stan w dniu 31 XII 2012 r. as of 31 XII 2012 b – stan w dniu 31 XII 2013 r. as of 31 XII 2013 c – przyrost; spadek (–) increase/decrease	Ogółem Grand total	Sektor publiczny Public sector				Sektor prywatny Private sector		
		razem total	w tym własność jednorodna of which ownership of homogeneous			razem total	w tym własność jednorodna of which ownership of homogeneous	
			państwowa state		samorzą- dowa local self- govern- ment		prywatna krajowa domestic private	zagra- niczna foreign
			Skarbu Państwa State Treasury	państwo- wych osób prawnych state legal persons				
ZAKWATEROWANIE I GASTRO- NOMIA^Δ	a 2978	32	4	–	28	2946	2888	31
ACCOMMODATION AND CATE- RING^Δ	b 2950	31	4	–	27	2919	2859	30
	c –28	–1	–	–	–1	–27	–29	–1
Zakwaterowanie	a 323	32	4	–	28	291	267	10
Accommodation	b 334	31	4	–	27	303	279	9
	c 11	–1	–	–	–1	12	12	–1
Gastronomia ^Δ	a 2655	–	–	–	–	2655	2621	21
Catering ^Δ	b 2616	–	–	–	–	2616	2580	21
	c –39	–	–	–	–	–39	–41	–
INFORMACJA I KOMUNIKACJA INFORMATION AND COMMUNI- CATION	a 1806	3	1	–	1	1803	1761	13
	b 1882	4	1	–	2	1878	1831	14
	c 76	1	–	–	1	75	70	1
w tym: of which:								
Działalność wydawnicza	a 230	1	–	–	1	229	221	2
Publishing activities	b 238	2	–	–	2	236	228	2
	c 8	1	–	–	1	7	7	–
Telekomunikacja	a 133	–	–	–	–	133	131	1
Telecommunication	b 142	–	–	–	–	142	139	–
	c 9	–	–	–	–	9	8	–1
Działalność związana z oprogra- mowaniem i doradztwo w zakre- sie informatyki ^Δ	a 923	–	–	–	–	923	906	3
Software activities and computer consultancy activities	b 962	–	–	–	–	962	941	5
	c 39	–	–	–	–	39	35	2
Działalność usługowa w zakresie informacji	a 287	1	–	–	–	286	274	6
Information service activities	b 299	1	–	–	–	298	286	6
	c 12	–	–	–	–	12	12	–
DZIAŁALNOŚĆ FINANSOWA I UBEZPIECZENIOWA FINANCIAL AND INSURANCE ACTIVITIES	a 3246	2	–	–	1	3244	3230	5
	b 3287	2	–	–	1	3285	3266	6
	c 41	–	–	–	–	41	36	1
w tym: of which:								
Finansowa działalność usługowa ^Δ	a 359	2	–	–	1	357	354	–
Financial service activities ^Δ	b 389	2	–	–	1	387	380	1
	c 30	–	–	–	–	30	26	1
Działalność wspomagająca usługi finansowe oraz ubezpieczenia i fundusze emerytalne	a 2838	–	–	–	–	2838	2827	5
Activities auxiliary to financial ser- vices and insurance activities	b 2852	–	–	–	–	2852	2840	5
	c 14	–	–	–	–	14	13	–
OBŚŁUGA RYNKU NIERUCHO- MOŚCI^Δ	a 8053	1863	–	1	21	6190	2960	30
REAL ESTATE ACTIVITIES	b 8157	1859	–	1	19	6298	3006	37
	c 104	–4	–	–	–2	108	46	7
DZIAŁALNOŚĆ PROFESJONAL- NA, NAUKOWA I TECHNICZNA PROFESSIONAL, SCIENTIFIC AND TECHNICAL ACTIVITIES	a 7763	44	2	5	32	7719	7594	81
	b 7968	44	2	5	32	7924	7785	90
	c 205	–	–	–	–	205	191	9
w tym: of which:								
Działalność prawnicza, rachun- kowo-księgowo i doradztwo podatkowe	a 1791	28	–	–	27	1763	1759	1
Legal and accounting activities	b 1884	29	–	–	28	1855	1847	4
	c 93	1	–	–	1	92	88	3

TABL. 3. **PODMIOTY GOSPODARKI NARODOWEJ WEDŁUG SEKTORÓW I FORM WŁASNOŚCI ORAZ SEKCJI I DZIAŁÓW POLSKIEJ KLASYFIKACJI DZIAŁALNOŚCI (dok.)**
ENTITIES OF THE NATIONAL ECONOMY BY SECTOR AND FORMS OF OWNERSHIP AND BY SECTIONS AND DIVISIONS OF THE POLISH CLASSIFICATION OF ACTIVITIES (cont.)

WYSZCZEGÓLNIENIE SPECIFICATION a – stan w dniu 31 XII 2012 r. as of 31 XII 2012 b – stan w dniu 31 XII 2013 r. as of 31 XII 2013 c – przyrost; spadek (–) increase/decrease	Ogółem Grand total	Sektor publiczny Public sector				Sektor prywatny Private sector		
		razem total	w tym własność jednorodna of which ownership of homogeneous			razem total	w tym własność jednorodna of which ownership of homogeneous	
			państwowa state		samorzą- dowa local self- govern- ment		prywatna krajowa domestic private	zagra- niczna foreign
			Skarbu Państwa State Treasury	państw- owych osób prawnych state legal persons				
DZIAŁALNOŚĆ PROFESJONALNA NAUKOWA I TECHNICZNA (dok.) PROFESSIONAL, SCIENTIFIC AND TECHNICAL ACTIVITIES (cont.)								
w tym: of which:								
Działalność w zakresie architek- tury i inżynierii; badania i analizy - techniczne	a 2086 b 2077 c -9	5 5 -	1 1 -	- - -	- - -	2081 2072 -9	2043 2034 -9	20 21 1
<i>Architectural and engineering activities; technical testing and analysis</i>								
ADMINISTROWANIE I DZIA- ŁALNOŚĆ WSPIERAJĄCA^Δ ADMINISTRATIVE AND SUP- PORT SERVICE ACTIVITIES	a 2305 b 2485 c 180	2 2 -	1 1 -	- - -	1 1 -	2303 2483 180	2151 2325 174	107 111 4
w tym: of which:								
Wynajem i dzierżawa	a 354 b 397 c 43	- - -	- - -	- - -	- - -	354 397 43	340 382 42	9 9 -
<i>Rental and leasing activities</i>								
Działalność związana z zatrudnie- niem	a 264 b 289 c 25	2 2 -	1 1 -	- - -	1 1 -	262 287 25	156 176 20	83 87 4
<i>Employment activities</i>								
Działalność detektywistyczna i ochroniarska	a 101 b 105 c 4	- - -	- - -	- - -	- - -	101 105 4	98 102 4	1 1 -
<i>Security and investigation activities</i>								
ADMINISTRACJA PUBLICZNA I OBRONA NARODOWA; OBO- WIAZKOWE ZABEZPIECZENIA- SPOŁECZNE PUBLIC ADMINISTRATION AND DEFENCE; COMPULSORY SOCIAL SECURITY	a 889 b 887 c -2	332 328 -4	140 137 -3	- - -	192 191 -1	557 559 2	556 558 2	- - -
EDUKACJA	a 3378 b 3448 c 70	1484 1451 -33	33 35 2	4 5 1	1447 1411 -36	1894 1997 103	1866 1964 98	25 29 4
EDUCATION								
OPIEKA ZDROWOTNA I POMOC SPOŁECZNA HUMAN HEALTH AND SOCIAL WORK ACTIVITIES	a 4247 b 4387 c 140	202 205 3	10 9 -1	3 3 -	189 193 4	4045 4182 137	4027 4162 135	9 10 1
DZIAŁALNOŚĆ ZWIĄZANA Z KULTURĄ, ROZRYWKĄ I REKREACJĄ ARTS, ENTERTAINMENT AND RECREATION	a 1873 b 1918 c 45	137 135 -2	3 3 -	1 1 -	131 129 -2	1736 1783 47	1719 1765 46	10 11 1
w tym: of which:								
Działalność twórcza, związana z kulturą i rozrywką	a 518 b 527 c 9	62 62 -	- - -	- - -	61 61 -	456 465 9	452 462 10	4 3 -1
<i>Creative, arts and entertainment activities</i>								
Działalność sportowa, rozrywkowa i rekreacyjna	a 1221 b 1254 c 33	16 15 -1	- - -	- - -	15 14 -1	1205 1239 34	1193 1225 32	6 8 2
<i>Sports activities and amusement and recreation activities</i>								
POZOSTAŁA DZIAŁALNOŚĆ USŁUGOWA OTHER SERVICE ACTIVITIES	a 6007 b 6211 c 204	3 4 1	- - -	- - -	3 4 1	6004 6207 203	5987 6187 200	12 14 2

TABL. 4. PODMIOTY GOSPODARKI NARODOWEJ WEDŁUG WYBRANYCH FORM PRAWNYCH, SEKCJI I DZIAŁÓW POLSKIEJ KLASYFIKACJI DZIAŁALNOŚCI
ENTITIES OF THE NATIONAL ECONOMY BY SELECTED LEGAL STATUS, BY SECTIONS AND DIVISIONS OF THE POLISH CLASSIFICATION OF ACTIVITIES

WYSZCZEGÓLNIENIE SPECIFICATION a – stan w dniu 31 XII 2012 r. as of 31 XII 2012 b – stan w dniu 31 XII 2013 r. as of 31 XII 2013 c – przyrost; spadek (–) increase/decrease	Ogółem Grand total	W tym sektor prywatny Of which private sector		spółki companies		cywilne civil partner-ships	stowarzy-szenia i organiza-cje spo-łeczne associa-tions and social organisa-tions	osoby fizyczne prowadzące działalność gospo-darczą natural persons conducting economic activity
		handlowe commercial		w tym of which				
		razem total	akcyjne joint stocks	z ograni-czoną odpo-wie-dzialnością limited liability				
				akcyjne joint stocks	z ograni-czoną odpo-wie-dzialnością limited liability			
OGÓŁEM	98741	5734	117	4781	6498	2806	71851	
TOTAL	100038	6194	125	5164	6517	2885	72458	
	1297	460	8	383	19	79	607	
w tym: of which:								
ROLNICTWO, LEŚNICTWO, ŁOWIECTWO I RYBACTWO	3796	226	2	210	78	73	3116	
AGRICULTURE, FORESTRY AND FISHING	3668	240	2	220	79	73	2979	
	-128	14	-	10	1	-	-137	
w tym: of which:								
Uprawy rolne, chów i hodowla zwierząt, łowiectwo ^Δ	2935	214	2	198	34	73	2328	
Crop and animal production, hunting ^Δ	2813	228	2	208	35	73	2197	
	-122	14	-	10	1	-	-131	
Leśnictwo i pozyskiwanie drewna	839	9	-	9	43	-	772	
Forestry and logging	835	9	-	9	43	-	768	
	-4	-	-	-	-	-	-4	
PRZEMYSŁ	9020	1282	51	1092	806	-	6795	
INDUSTRY	9280	1343	55	1132	819	-	6981	
	260	61	4	40	13	-	186	
Górnictwo i wydobywanie	67	25	2	21	4	-	37	
Mining and quarrying	65	29	2	25	3	-	32	
	-2	4	-	4	-1	-	-5	
W tym pozostałe górnictwo i wydobywanie	59	22	2	18	4	-	32	
In which other mining and quarrying	57	26	2	22	3	-	27	
	-2	4	-	4	-1	-	-5	
Przetwórstwo przemysłowe	8549	1144	46	969	782	-	6562	
Manufacturing	8783	1182	50	988	797	-	6742	
	234	38	4	19	15	-	180	
w tym: of which:								
Produkcja artykułów spożywczych	928	132	6	99	143	-	637	
Manufacture of food products	924	134	7	100	146	-	628	
	-4	2	1	1	3	-	-9	
Produkcja napojów	20	10	1	9	5	-	5	
Manufacture of beverages	18	10	1	9	5	-	3	
	-2	-	-	-	-	-	-2	
Produkcja wyrobów tekstylnych	172	11	2	9	3	-	154	
Manufacture of textiles	180	11	2	9	3	-	162	
	8	-	-	-	-	-	8	
Produkcja odzieży	490	31	-	28	33	-	418	
Manufacture of wearing apparel	484	30	-	27	31	-	416	
	-6	-1	-	-1	-2	-	-2	
Produkcja skór i wyrobów skórzanych ^Δ	68	14	-	13	9	-	42	
Manufacture of leather and related products	69	14	-	13	8	-	44	
	1	-	-	-	-1	-	2	
Produkcja wyrobów z drewna, korka, słomy i wikliny ^Δ	974	134	3	105	83	-	755	
Manufacture of products of wood cork, straw and wicker ^Δ	990	137	3	106	84	-	767	
	16	3	-	1	1	-	12	

TABL. 4. **PODMIOTY GOSPODARKI NARODOWEJ WEDŁUG WYBRANYCH FORM PRAWNYCH, SEKCJI I DZIAŁÓW POLSKIEJ KLASYFIKACJI DZIAŁALNOŚCI (cd.)**
ENTITIES OF THE NATIONAL ECONOMY BY SELECTED LEGAL STATUS, BY SECTIONS AND DIVISIONS OF THE POLISH CLASSIFICATION OF ACTIVITIES (cont.)

WYSZCZEGÓLNIENIE SPECIFICATION a – stan w dniu 31 XII 2012 r. as of 31 XII 2012 b – stan w dniu 31 XII 2013 r. as of 31 XII 2013 c – przyrost; spadek (–) increase/decrease	Ogółem Grand total	W tym sektor prywatny Of which private sector						
		spółki companies				cywilne civil partner-ships	stowarzy-szenia i organiza-cje spo-łeczne associa-tions and social organisa-tions	osoby fizyczne prowadzące działalność gospo-darczą natural persons conducting economic activity
		handlowe commercial		w tym of which				
		razem total	akcyjne joint stocks	z ograni-czoną odpowiedzialnością limited liability				
Przetwórstwo przemysłowe (dok.) Manufacturing (cont.)								
w tym: of which:								
Produkcja papieru i wyrobów z papieru Manufacture of paper and paper products	a b c	115 128 13	29 31 2	– – –	25 25 –	5 8 3	– – –	81 89 8
Poligrafia i reprodukcja zapisanych nośników informacji Printing and reproduction of recorded media	a b c	326 343 17	28 28 –	2 2 –	23 23 –	44 46 2	– – –	251 265 14
Produkcja chemikaliów i wyrobów chemicznych Manufacture of chemicals and chemical products	a b c	100 99 –1	52 53 1	7 7 –	43 43 –	10 10 –	– – –	38 36 –2
Produkcja wyrobów z gumy i tworzyw sztucznych Manufacture of rubber and plastic products	a b c	271 283 12	60 61 1	1 1 –	54 55 1	36 38 2	– – –	173 182 9
Produkcja wyrobów z pozostałych mineralnych surowców niemetalicznych Manufacture of other non-metallic mineral products	a b c	640 676 36	86 93 7	6 7 1	71 72 1	68 70 2	– – –	484 511 27
Produkcja metali Manufacture of basic metals	a b c	65 70 5	31 30 –1	1 1 –	28 27 –1	10 11 1	– – –	23 28 5
Produkcja wyrobów z metali ^Δ Manufacture of metal products ^Δ	a b c	1610 1666 56	196 204 8	6 8 2	176 183 7	111 114 3	– – –	1300 1346 46
Produkcja komputerów, wyrobów elektronicznych i optycznych Manufacture of computer, electronic and optical products	a b c	96 95 –1	16 20 4	1 1 –	14 17 3	12 11 –1	– – –	67 63 –4
Produkcja urządzeń elektrycznych Manufacture of electrical equipment	a b c	97 106 9	26 26 –	1 1 –	23 23 –	8 9 1	– – –	61 69 8
Produkcja maszyn i urządzeń ^Δ Manufacture of machinery and equipment n.e.c.	a b c	219 229 10	67 69 2	4 4 –	56 58 2	29 28 –1	– – –	120 129 9
Produkcja mebli Manufacture of furniture	a b c	776 776 –	67 69 2	2 2 –	56 58 2	55 57 2	– – –	651 646 –5
Pozostała produkcja wyrobów Other manufacturing	a b c	475 480 5	33 33 –	– – –	31 31 –	29 31 2	– – –	411 414 3
Naprawa, konserwacja i instalowanie maszyn i urządzeń Repair and installation of machinery and equipment	a b c	987 1039 52	78 82 4	2 2 –	67 69 2	77 75 –2	– – –	830 880 50
Wytwarzanie i zaopatrywanie w energię elektryczną, gaz, parę wodną i gorącą wodę^Δ Electricity, gas, steam and air-conditioning supply	a b c	105 129 24	50 66 16	2 2 –	42 57 15	5 6 1	– – –	40 48 8

TABL. 4. **PODMIOTY GOSPODARKI NARODOWEJ WEDŁUG WYBRANYCH FORM PRAWNYCH, SEKCJI I DZIAŁÓW POLSKIEJ KLASYFIKACJI DZIAŁALNOŚCI (cd.)**
ENTITIES OF THE NATIONAL ECONOMY SELECTED LEGAL STATUS, BY SECTIONS AND DIVISIONS OF THE POLISH CLASSIFICATION OF ACTIVITIES (cont.)

WYSZCZEGÓLNIENIE SPECIFICATION a – stan w dniu 31 XII 2012 r. as of 31 XII 2012 b – stan w dniu 31 XII 2013 r. as of 31 XII 2013 c – przyrost; spadek (–) increase/decrease	Ogółem Grand total	W tym sektor prywatny Of which private sector		spółki companies		cywilne civil partner- ships	stowarzy- szenia i organiza- cje spo- łeczne associa- tions and social organisa- tions	osoby fizyczne prowadzące działalność gospo- darczą natural persons conducting economic activity
		handlowe commercial		w tym of which				
		razem total	akcyjne joint stocks	z ograni- czoną odpowie- dzialnością limited liability				
Dostawa wody; gospodarowa- nie ściekami i odpadami; re- kultywacja^Δ	a	299	63	1	60	15	–	156
	b	303	66	1	62	13	–	159
	c	4	3	–	2	–2	–	3
Water supply; sewerage, waste management and remediation activities								
w tym: of which:								
Pobór, uzdatnianie i dostarczanie wody	a	47	3	–	3	–	–	3
	b	44	4	–	4	–	–	3
Water collection, treatment and supply	c	–3	1	–	1	–	–	–
Gospodarka odpadami; odzysk surowców ^Δ	a	178	50	1	48	10	–	104
	b	181	52	1	49	8	–	107
Waste collection, treatment and disposal activities; materials	c	3	2	–	1	–2	–	3
BUDOWNICTWO	a	13267	760	20	669	684	–	11778
CONSTRUCTION	b	13417	808	19	704	687	–	11878
	c	150	48	–1	35	3	–	100
Budowa budynków ^Δ	a	4189	469	7	430	280	–	3410
Construction of buildings	b	4162	494	7	448	279	–	3360
	c	–27	25	–	18	–1	–	–50
Budowa obiektów inżynierii lądowej i wodnej ^Δ	a	683	92	7	70	36	–	549
	b	687	99	7	75	37	–	545
Civil engineering	c	4	7	–	5	1	–	–4
Roboty budowlane specjalistyczne	a	8395	199	6	169	368	–	7819
Specialised construction activities	b	8568	215	5	181	371	–	7973
	c	173	16	–1	12	3	–	154
HANDEL; NAPRAWA POJAZ- DÓW SAMOCHODOWYCH^Δ	a	25148	1716	17	1346	2650	1	20678
TRADE; REPAIR OF MOTOR VEHICLES^Δ	b	25131	1844	19	1467	2642	–	20544
	c	–17	128	2	121	–8	–1	–134
Handel hurtowy i detaliczny pojaz- dami samochodowymi oraz ich naprawa ^Δ	a	3584	141	3	104	270	–	3170
	b	3690	150	5	114	268	–	3269
Wholesale and retail trade and re- pair of motor vehicles and motor- cycles	c	106	9	2	10	–2	–	99
Handel hurtowy ^Δ	a	5845	1060	11	896	771	1	3974
Wholesale trade ^Δ	b	5947	1153	11	983	780	–	3976
	c	102	93	–	87	9	–1	2
Handel detaliczny ^Δ	a	15719	515	3	346	1609	–	13534
Retail trade ^Δ	b	15494	541	3	370	1594	–	13299
	c	–225	26	–	24	–15	–	–235
TRANSPORT I GOSPODARKA MAGAZYNOWA	a	4963	230	4	194	236	–	4481
TRANSPORTATION AND STO- RAGE	b	4960	247	5	208	234	–	4461
	c	–3	17	1	14	–2	–	–20
w tym: of which:								
Transport lądowy i rurociągowy ^Δ	a	4584	191	2	160	211	–	4174
Land and pipeline transport ^Δ	b	4516	206	3	172	209	–	4091
	c	–68	15	1	12	–2	–	–83
Magazynowanie i działalność usłu- gowa wspomagająca transport	a	250	32	2	27	13	–	197
Warehousing and support activities for transportation	b	306	34	2	29	13	–	251
	c	56	2	–	2	–	–	54

TABL. 4. **PODMIOTY GOSPODARKI NARODOWEJ WEDŁUG WYBRANYCH FORM PRAWNYCH, SEKCJI I DZIAŁÓW POLSKIEJ KLASYFIKACJI DZIAŁALNOŚCI (cd.)**
ENTITIES OF THE NATIONAL ECONOMY BY SELECTED LEGAL STATUS, BY SECTIONS AND DIVISIONS OF THE POLISH CLASSIFICATION OF ACTIVITIES (cont.)

WYSZCZEGÓLNIENIE SPECIFICATION a – stan w dniu 31 XII 2012 r. as of 31 XII 2012 b – stan w dniu 31 XII 2013 r. as of 31 XII 2013 c – przyrost; spadek (–) increase/decrease	Ogółem Grand total	W tym sektor prywatny Of which private sector		spółki companies		cywilne civil partner-ships	stowarzy-szenia i organiza-cje spo-łeczne associa-tions and social organisa-tions	osoby fizyczne prowadzące działalność gospo-darczą natural persons conducting economic activity
		handlowe commercial		w tym of which				
		razem total	akcyjne joint stocks	z ograni-czoną odpowie-dzialnością limited liability				
ZAKWATEROWANIE I GASTRO- NOMIA^Δ	a	2978	139	–	110	435	–	2365
ACCOMMODATION AND CATE- RING^Δ	b	2950	151	–	121	429	–	2331
	c	–28	12	–	11	–6	–	–34
Zakwaterowanie	a	323	63	–	57	25	–	201
Accommodation	b	334	67	–	61	23	–	211
	c	11	4	–	4	–2	–	10
Gastronomia ^Δ	a	2655	76	–	53	410	–	2164
Catering ^Δ	b	2616	84	–	60	406	–	2120
	c	–39	8	–	7	–4	–	–44
INFORMACJA I KOMUNIKACJA INFORMATION AND COMMUNI- CATION	a	1806	182	5	158	139	2	1477
	b	1882	201	7	176	144	2	1528
	c	76	19	2	18	5	–	51
w tym: of which:								
Działalność wydawnicza	a	230	30	1	28	31	2	166
Publishing activities	b	238	32	1	30	32	2	170
	c	8	2	–	2	1	–	4
Telekomunikacja	a	133	11	1	7	8	–	114
Telecommunication	b	142	13	2	8	10	–	119
	c	9	2	1	1	2	–	5
Działalność związana z oprogramo- waniem i doradztwo w zakresie informatyki ^Δ	a	923	78	2	69	63	–	782
Software activities and computer consultancy activities	b	962	85	2	76	64	–	813
	c	39	7	–	7	1	–	31
Działalność usługowa w zakresie informacji	a	287	48	1	40	27	–	209
Information service activities	b	299	52	1	45	28	–	216
	c	12	4	–	5	1	–	7
DZIAŁALNOŚĆ FINANSOWA I UBEZPIECZENIOWA FINANCIAL AND INSURANCE ACTIVITIES	a	3246	101	4	78	98	5	3014
	b	3287	135	4	103	95	5	3024
	c	41	34	–	25	–3	–	10
w tym: of which:								
Finansowa działalność usługowa ^Δ Financial service activities ^Δ	a	359	44	1	34	19	5	264
	b	389	64	1	46	19	5	274
	c	30	20	–	12	–	–	10
Działalność wspomagająca usługi finansowe oraz ubezpieczenia i fundusze emerytalne	a	2838	56	3	43	79	–	2702
Activities auxiliary to financial ser- vices and insurance activities	b	2852	70	3	56	76	–	2705
	c	14	14	–	13	–3	–	3
OBŚLUGA RYNKU NIERUCHO- MOŚCI^Δ	a	8053	196	3	170	126	–	711
REAL ESTATE ACTIVITIES	b	8157	211	3	183	122	–	690
	c	104	15	–	13	–4	–	–21
DZIAŁALNOŚĆ PROFESJONAL- NA, NAUKOWA I TECHNICZNA PROFESSIONAL, SCIENTIFIC AND TECHNICAL ACTIVITIES	a	7763	410	4	351	547	1	6741
	b	7968	458	4	393	554	1	6890
	c	205	48	–	42	7	–	149
w tym: of which:								
Działalność prawnicza, rachun- kowo-księgowo i doradztwo podatkowe	a	1791	100	1	70	185	–	1470
Legal and accounting activities	b	1884	110	1	78	190	–	1547
	c	93	10	–	8	5	–	77

TABL. 4. **PODMIOTY GOSPODARKI NARODOWEJ WEDŁUG WYBRANYCH FORM PRAWNYCH, SEKCJI I DZIAŁÓW POLSKIEJ KLASYFIKACJI DZIAŁALNOŚCI (dok.)**
ENTITIES OF THE NATIONAL ECONOMY BY SELECTED LEGAL STATUS, BY SECTIONS AND DIVISIONS OF THE POLISH CLASSIFICATION OF ACTIVITIES (cont.)

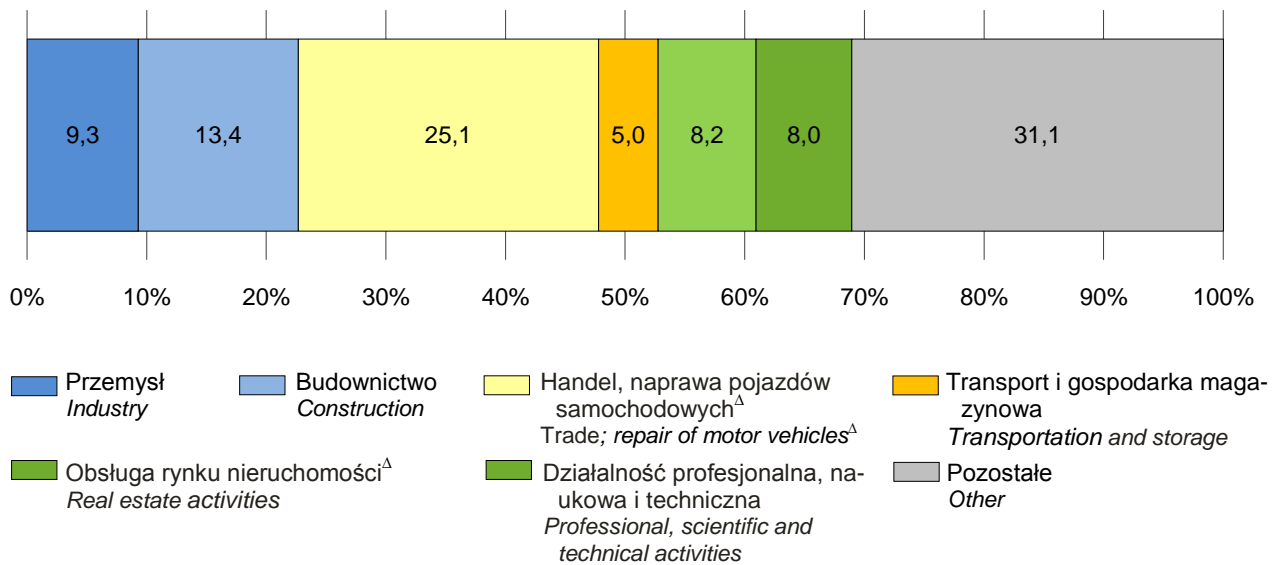
WYSZCZEGÓLNIENIE SPECIFICATION a – stan w dniu 31 XII 2012 r. as of 31 XII 2012 b – stan w dniu 31 XII 2013 r. as of 31 XII 2013 c – przyrost; spadek (–) increase/decrease	Ogółem Grand total	W tym sektor prywatny Of which private sector						
		spółki companies				cywilne civil partner-ships	stowarzy-szenia i organiza-cje spo-łeczne associa-tions and social organisa-tions	osoby fizyczne prowadzące działalność gospo-darczą natural persons conducting economic activity
		handlowe commercial		w tym of which				
		razem total	akcyjne joint stocks	z ograni-czoną odpowiedzialnością limited liability				
DZIAŁALNOŚĆ PROFESJONALNA NAUKOWA I TECHNICZNA (dok.) PROFESSIONAL, SCIENTIFIC AND TECHNICAL ACTIVITIES (cont.)								
w tym: of which:								
Działalność w zakresie architektury i inżynierii; badania i analizy techniczne <i>Architectural and engineering activities; technical testing and analysis</i>	a b c	2086 2077 -9	124 128 4	- - -	113 115 2	118 115 -3	1 1 -	1833 1823 -10
ADMINISTROWANIE I DZIAŁALNOŚĆ WSPIERAJĄCA^Δ ADMINISTRATIVE AND SUPPORT SERVICE ACTIVITIES	a b c	2305 2485 180	270 312 42	4 4 -	238 277 39	128 129 1	- - -	1891 2026 135
w tym: of which:								
Wynajem i dzierżawa <i>Rental and leasing activities</i>	a b c	354 397 43	32 40 8	- - -	29 35 6	40 39 -1	- - -	281 317 36
Działalność związana z zatrudnieniem <i>Employment activities</i>	a b c	264 289 25	120 141 21	- - -	114 135 21	12 14 2	- - -	124 125 1
Działalność detektywistyczna i ochroniarska <i>Security and investigation activities</i>	a b c	101 105 4	32 35 3	2 2 -	23 27 4	9 9 -	- - -	60 61 1
ADMINISTRACJA PUBLICZNA I OBRONA NARODOWA; OBO- WIAZKOWE ZABEZPIECZENIA SPOŁECZNE PUBLIC ADMINISTRATION AND DEFENCE; COMPULSORY SOCIAL SECURITY	a b c	889 887 -2	2 2 -	- - -	2 2 -	- - -	554 555 1	1 1 -
EDUKACJA EDUCATION	a b c	3378 3448 70	39 38 -1	- - -	31 30 -1	81 85 4	33 32 -1	1351 1420 69
OPIEKA ZDROWOTNA I POMOC SPOŁECZNA HUMAN HEALTH AND SOCIAL WORK ACTIVITIES	a b c	4247 4387 140	111 124 13	2 2 -	69 76 7	256 260 4	2 2 -	3666 3785 119
DZIAŁALNOŚĆ ZWIĄZANA Z KULTURĄ, ROZRYWKĄ I REKREACJĄ ARTS, ENTERTAINMENT AND RECREATION	a b c	1873 1918 45	34 38 4	1 1 -	29 33 4	106 108 2	729 741 12	865 895 30
w tym: of which:								
Działalność twórcza, związana z kulturą i rozrywką <i>Creative, arts and entertainment activities</i>	a b c	518 527 9	4 5 1	- - -	2 3 1	33 34 1	1 1 -	417 425 8
Działalność sportowa, rozrywkowa i rekreacyjna <i>Sports activities and amusement and recreation activities</i>	a b c	1221 1254 33	21 23 2	1 1 -	18 20 2	69 70 1	728 740 12	386 405 19
POZOSTAŁA DZIAŁALNOŚĆ USŁUGOWA OTHER SERVICE ACTIVITIES	a b c	6007 6211 204	36 42 6	- - -	34 39 5	128 130 2	1406 1474 68	2921 3025 104

STRUKTURA PODMIOTÓW GOSPODARKI NARODOWEJ WEDŁUG WYBRANYCH SEKCJI W 2013 R.

Stan w dniu 31 XII

STRUCTURE OF ENTITIES OF THE NATIONAL ECONOMY BY SELECTED SECTIONS IN 2013

As of 31 XII

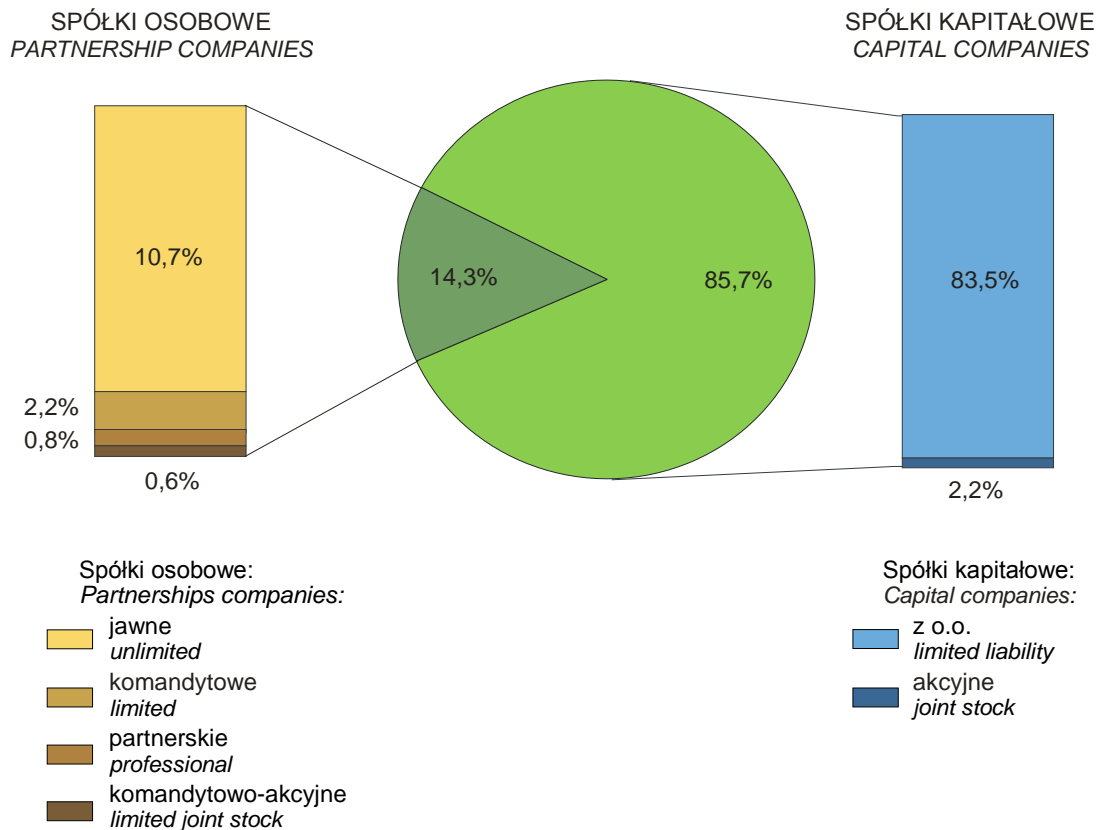


STRUKTURA SPÓŁEK HANDLOWYCH WEDŁUG FORM PRAWNYCH W 2013 R.

Stan w dniu 31 XII

STRUCTURE OF COMMERCIAL COMPANIES BY LEGAL STATUS IN 2013

As of 31 XII



TABL. 5. **SPÓŁKI HANDLOWE WEDŁUG WYBRANYCH FORM PRAWNYCH I SEKCJI POLSKIEJ KLASYFIKACJI DZIAŁALNOŚCI**
COMMERCIAL COMPANIES BY SELECTED STATUS AND SECTIONS OF THE POLISH CLASSIFICATION OF ACTIVITIES

WYSZCZEGÓLNIENIE SPECIFICATION		Ogółem Total	Spółki kapitałowe Companies		Spółki osobowe Partnerships		
a – stan w dniu 31 XII 2012 r. as of 31 XII 2012	b – stan w dniu 31 XII 2013 r. as of 31 XII 2013		c – przyrost; spadek (-) increase/decrease	akcyjne joint stock	z ograniczoną odpowiedzialnością limited liability	jawne unlimited	komandytowe limited
OGÓŁEM	a	5861	129	4896	677	99	44
TOTAL	b	6318	136	5277	681	141	48
	c	457	7	381	4	42	4
w tym: of which:							
Rolnictwo, leśnictwo, łowiectwo i rybactwo	a	231	2	215	13	1	–
<i>Agriculture, forestry and fishing</i>	b	245	2	225	14	1	–
	c	14	–	10	1	–	–
Przemysł	a	1338	55	1144	124	14	–
<i>Industry</i>	b	1397	58	1183	129	24	–
	c	59	3	39	5	10	–
górnictwo i wydobywanie	a	25	2	21	1	1	–
<i>mining and quarrying</i>	b	29	2	25	1	1	–
	c	4	–	4	–	–	–
przetwórstwo przemysłowe	a	1154	49	976	117	11	–
<i>manufacturing</i>	b	1191	52	995	121	20	–
	c	37	3	19	4	9	–
wytwarzanie i zaopatrywanie w energię elektryczną, gaz, parę wodną i gorącą wodę ^Δ	a	59	3	50	4	2	–
<i>electricity, gas, steam and air-conditioning supply</i>	b	75	3	65	5	2	–
	c	16	–	15	1	–	–
dostawa wody; gospodarowanie ściekami i odpadami; rekultywacja ^Δ	a	100	1	97	2	–	–
<i>water supply; sewerage, waste management and remediation activities</i>	b	102	1	98	2	1	–
	c	2	–	1	–	1	–
Budownictwo	a	773	21	681	51	18	–
<i>Construction</i>	b	820	20	715	56	24	–
	c	47	–1	34	5	6	–
Handel; naprawa pojazdów samochodowych ^Δ	a	1723	17	1353	321	26	–
<i>Trade; repair of motor vehicles^Δ</i>	b	1851	19	1474	312	42	–
	c	128	2	121	–9	16	–
Transport i gospodarka magazynowa	a	238	5	201	27	4	–
<i>Transportation and storage</i>	b	255	6	215	27	6	–
	c	17	1	14	–	2	–
Zakwaterowanie i gastronomia ^Δ	a	142	–	113	24	5	–
<i>Accommodation and catering^Δ</i>	b	153	–	123	23	7	–
	c	11	–	10	–1	2	–
Informacja i komunikacja	a	185	6	160	16	3	–
<i>Information and communication</i>	b	205	8	179	15	3	–
	c	20	2	19	–1	–	–
Działalność finansowa i ubezpieczeniowa	a	102	4	79	13	3	–
<i>Financial and insurance activities</i>	b	136	4	104	15	4	–
	c	34	–	25	2	1	–
Obsługa rynku nieruchomości ^Δ	a	205	4	178	16	7	–
<i>Real estate activities</i>	b	220	4	191	15	9	–
	c	15	–	13	–1	2	–
Działalność profesjonalna, naukowa i techniczna	a	418	4	359	23	9	21
<i>Professional, scientific and technical activities</i>	b	466	4	401	23	11	22
	c	48	–	42	–	2	1
Administrowanie i działalność wspierająca ^Δ	a	270	4	238	20	7	–
<i>Administrative and support service activities</i>	b	312	4	277	20	7	–
	c	42	–	39	–	–	–
Edukacja	a	40	–	32	8	–	–
<i>Education</i>	b	39	–	31	8	–	–
	c	–1	–	–1	–	–	–
Opieka zdrowotna i pomoc społeczna	a	120	5	75	16	1	23
<i>Human health and social work activities</i>	b	132	5	81	19	1	26
	c	12	–	6	3	–	3
Działalność związana z kulturą, rozrywką i rekreacją	a	38	2	32	4	–	–
<i>Arts, entertainment and recreation</i>	b	43	2	37	4	–	–
	c	5	–	5	–	–	–
Pozostała działalność usługowa	a	36	–	34	1	1	–
<i>Other service activities</i>	b	42	–	39	1	2	–
	c	6	–	5	–	1	–

TABL. 6. **SPÓŁKI HANDLOWE WEDŁUG RODZAJU KAPITAŁU, SEKCJI I DZIAŁÓW POLSKIEJ KLASYFIKACJI DZIAŁALNOŚCI**
Stan w dniu 31 XII
COMMERCIAL COMPANIES BY TYPE OF CAPITAL AND SECTIONS AND DIVISIONS OF THE POLISH CLASSIFICATION OF ACTIVITIES
As of 31 XII

WYSZCZEGÓLNIENIE SPECIFICATION		Ogółem ^a Total	Z udziałem kapitału By types of capital				
			Skarbu Państwa State Treasury	państwo- wych osób prawnych state legal persons	samorządu terytorial- nego local self- government	prywatnego krajowego domestic private	zagranicz- nego foreign entities
OGÓŁEM	2012	5861	23	76	92	4946	1428
TOTAL	2013	6318	25	76	93	5389	1461
ROLNICTWO, LEŚNICTWO, ŁOWIEC- TWO I RYBACTWO AGRICULTURE, FORESTRY AND FISHING	2012	231	2	4	–	209	39
	2013	245	2	4	–	224	40
w tym: of which:							
Uprawy rolne, chów i hodowla zwierząt, łowiectwo ^Δ Crop and animal production, hunting ^Δ	2012	219	2	4	–	201	35
	2013	233	2	4	–	216	36
Leśnictwo i pozyskiwanie drewna Forestry and logging	2012	9	–	–	–	6	3
	2013	9	–	–	–	6	3
PRZEMYSŁ	2012	1338	10	25	50	1062	403
INDUSTRY	2013	1397	11	24	49	1116	410
Górnictwo i wydobywanie Mining and quarrying	2012	25	2	1	–	23	7
	2013	29	2	1	–	27	7
W tym pozostałe górnictwo i wydoby- wanie In which other mining and quarrying	2012	22	2	1	–	20	6
	2013	26	2	1	–	24	6
Przetwórstwo przemysłowe Manufacturing	2012	1154	7	22	4	937	362
	2013	1191	8	21	4	970	368
w tym: of which:							
Produkcja artykułów spożywczych	2012	133	–	5	–	115	38
Manufacture of food products	2013	135	–	5	–	116	39
Produkcja napojów	2012	10	–	2	–	6	5
Manufacture of beverages	2013	10	–	2	–	6	5
Produkcja wyrobów tekstylnych	2012	12	1	–	–	8	5
Manufacture of textiles	2013	12	1	–	–	8	5
Produkcja odzieży	2012	31	–	–	–	24	13
Manufacture of wearing apparel	2013	30	–	–	–	23	13
Produkcja skór i wyrobów skórzanych ^Δ Manufacture of leather and related products	2012	14	–	–	–	7	7
	2013	14	–	–	–	7	7
Produkcja wyrobów z drewna, korka, słomy i wikliny ^Δ Manufacture of products of wood cork, straw and wicker ^Δ	2012	135	–	3	–	116	35
	2013	138	–	3	–	120	35
Produkcja papieru i wyrobów z papieru Manufacture of paper and paper products	2012	29	–	–	–	27	5
	2013	31	–	–	–	29	6
Poligrafia i reprodukcja zapisanych nośników informacji Printing and reproduction of recorded media	2012	28	–	–	–	27	5
	2013	28	–	–	–	27	5
Produkcja chemikaliów i wyrobów che- micznych Manufacture of chemicals and chemical products	2012	52	–	2	–	38	24
	2013	53	–	2	–	41	22
Produkcja wyrobów z gumy i tworzyw sztucznych Manufacture of rubber and plastic products	2012	61	–	1	–	47	25
	2013	62	–	1	–	47	27
Produkcja wyrobów z pozostałych mine- ralnych surowców niemetalicznych Manufacture of other non-metallic mi- neral products	2012	86	–	2	–	72	26
	2013	93	1	2	–	78	26

a Sumy danych według rodzajów kapitału nie równają się ogólnej liczbie spółek, ponieważ spółki o mieszanym kapitale mogą występować w dwóch lub więcej rubrykach tablicy, zależnie od rodzaju kapitału zaangażowanego w spółce.

a Grand total by types of capital is not sum of totals because one company can occur in more than one column depending on whether the capital is owned by two or more ownerships.

TABL. 6. **SPÓŁKI HANDLOWE WEDŁUG RODZAJU KAPITAŁU, SEKCJI I DZIAŁÓW POLSKIEJ KLASYFIKACJI DZIAŁALNOŚCI (cd.)**
Stan w dniu 31 XII
COMMERCIAL COMPANIES BY TYPE OF CAPITAL AND SECTIONS AND DIVISIONS OF THE POLISH CLASSIFICATION OF ACTIVITIES (cont.)
As of 31 XII

WYSZCZEGÓLNIENIE SPECIFICATION	Ogółem ^a Total	Z udziałem kapitału By types of capital				
		Skarbu Państwa State Treasury	państwo- wych osób prawnych state legal persons	samorządu terytorial- nego local self- government	prywatnego krajowego domestic private	zagranicz- nego foreign entities
Przetwórstwo przemysłowe (dok.) Manufacturing (cont.)						
w tym: of which:						
Produkcja metali 2012	32	–	1	–	26	10
Manufacture of basic metals 2013	31	–	1	–	26	9
Produkcja wyrobów z metali ^Δ 2012	197	2	1	1	156	70
Manufacture of metal products 2013	204	2	1	–	160	73
Produkcja komputerów, wyrobów elek- tronicznych i optycznych 2012	16	–	–	–	14	3
Manufacture of computer, electronic and optical products 2013	20	–	–	–	18	3
Produkcja urządzeń elektrycznych 2012	26	1	–	–	13	15
Manufacture of electrical equipment 2013	26	1	–	–	13	15
Produkcja maszyn i urządzeń ^Δ 2012	68	2	2	2	56	21
Manufacture of machinery and equipment n.e.c 2013	70	2	2	2	57	22
Produkcja mebli 2012	67	–	–	–	57	19
Manufacture of furniture 2013	69	–	–	–	59	19
Pozostała produkcja wyrobów 2012	33	–	–	–	29	6
Other manufacturing 2013	33	–	–	–	29	7
Naprawa, konserwacja i instalowanie maszyn i urządzeń 2012	80	1	2	1	66	17
Repair and installation of machinery and equipment 2013	84	1	1	2	70	16
Wytwarzanie i zaopatrywanie w ener- gię elektryczną, gaz, parę wodną i gorącą wodę^Δ 2012	59	–	1	9	46	12
Electricity, gas, steam and aircondi- tioning supply 2013	75	–	1	9	62	13
Dostawa wody; gospodarowanie ściekami i odpadami; rekultywacja^Δ 2012	100	1	1	37	56	22
Water supply; sewerage, waste mana- gement and remediation activities 2013	102	1	1	36	57	22
w tym: of which:						
Pobór, uzdatnianie i dostarczanie wody 2012	25	–	1	21	5	–
Water collection, treatment and supply 2013	22	–	1	17	5	–
Gospodarka odpadami; odzysk surow- ców ^Δ 2012	60	1	–	9	42	20
Waste collection, treatment and disposal activities; materials recovery 2013	62	1	–	9	43	20
BUDOWNICTWO 2012	773	2	11	7	668	198
CONSTRUCTION 2013	820	2	11	7	713	202
Budowa budynków ^Δ 2012	478	–	7	7	403	137
Construction of buildings 2013	502	–	6	7	426	140
Budowa obiektów inżynierii lądowej i wodnej ^Δ 2012	93	1	1	–	86	10
Civil engineering 2013	100	1	1	–	93	10
Roboty budowlane specjalistyczne 2012	202	1	3	–	179	51
Specialised construction activities 2013	218	1	4	–	194	52

a Sumy danych według rodzajów kapitału nie równają się ogólnej liczbie spółek, ponieważ spółki o mieszanym kapitale mogą występować w dwóch lub więcej rubrykach tablicy, zależnie od rodzaju kapitału zaangażowanego w spółce.

a Grand total by types of capital is not sum of totals because one company can occur in more than one column depending on whether the capital is owned by two or more ownerships.

TABL. 6. **SPÓŁKI HANDLOWE WEDŁUG RODZAJU KAPITAŁU, SEKCJI I DZIAŁÓW POLSKIEJ KLASYFIKACJI DZIAŁALNOŚCI (cd.)**

Stan w dniu 31 XII

COMMERCIAL COMPANIES BY TYPE OF CAPITAL AND SECTIONS AND DIVISIONS OF THE POLISH CLASSIFICATION OF ACTIVITIES (cont.)

As of 31 XII

WYSZCZEGÓLNIENIE SPECIFICATION	Ogółem ^a Total	Z udziałem kapitału By types of capital				
		Skarbu Państwa State Treasury	państwo- wych osób prawnych state legal persons	samorządu terytorial- nego local self- government	prywatnego krajowego domestic private	zagranicz- nego foreign entities
HANDEL; NAPRAWA POJAZDÓW	2012 1723	1	11	–	1494	384
SAMOCZODOWYCH^Δ	2013 1851	1	11	–	1619	394
TRADE; REPAIR OF MOTOR VEHICLES^Δ						
Handel hurtowy i detaliczny pojazdami samochodowymi oraz ich naprawa ^Δ	2012 141	–	–	–	129	29
Wholesale and retail trade and repair of motor vehicles and motorcycles	2013 150	–	–	–	139	30
Handel hurtowy ^Δ	2012 1066	1	7	–	949	230
Wholesale trade ^Δ	2013 1159	1	7	–	1038	238
Handel detaliczny ^Δ	2012 516	–	4	–	416	125
Retail trade ^Δ	2013 542	–	4	–	442	126
TRANSPORT I GOSPODARKA MAGAZYNOWA	2012 238	2	5	7	198	55
TRANSPORTATION AND STORAGE	2013 255	3	4	8	214	57
w tym: of which:						
Transport lądowy i rurociągowy ^Δ	2012 198	1	3	7	161	49
Land and pipeline transport ^Δ	2013 213	1	3	7	174	52
Magazynowanie i działalność usługowa-wspomagająca transport	2012 33	1	2	–	31	5
Warehousing and support activities for transportation	2013 35	2	1	1	34	4
ZAKWATEROWANIE I GASTRONOMIA^Δ	2012 142	1	1	2	125	33
ACCOMMODATION AND CATERING^Δ	2013 153	1	1	1	138	33
Zakwaterowanie	2012 66	1	–	2	56	19
Accommodation	2013 69	1	–	1	61	19
Gastronomia ^Δ	2012 76	–	1	–	69	14
Catering ^Δ	2013 84	–	1	–	77	14
INFORMACJA I KOMUNIKACJA	2012 185	1	4	2	173	27
INFORMATION AND COMMUNICATION	2013 205	1	4	3	194	27
w tym: of which:						
Działalność wydawnicza	2012 31	–	2	1	27	6
Publishing activities	2013 34	–	2	2	29	6
Telekomunikacja	2012 11	–	–	1	10	2
Telecommunication	2013 13	–	–	1	13	3
w tym: of which:						
Działalność związana z oprogramowaniem i doradztwo w zakresie informatyki ^b	2012 78	–	–	–	76	13
Software activities and computer consultancy activities	2013 85	–	–	–	83	13
Działalność usługowa w zakresie informacji	2012 49	–	2	–	45	4
Information service activities	2013 53	–	2	–	50	3
DZIAŁALNOŚĆ FINANSOWA I UBEZPIECZENIOWA	2012 102	–	1	1	97	5
FINANCIAL AND INSURANCE ACTIVITIES	2013 136	–	1	2	130	7
w tym: of which:						
Finansowa działalność usługowa ^Δ	2012 45	–	1	1	44	–
Financial service activities ^Δ	2013 65	–	1	2	63	1
Działalność wspomagająca usługi finansowe oraz ubezpieczenia i fundusze emerytalne	2012 56	–	–	–	52	5
Activities auxiliary to financial services and insurance activities	2013 70	–	–	–	66	6

^a Sumy danych według rodzajów kapitału nie równają się ogólnej liczbie spółek, ponieważ spółki o mieszanym kapitale mogą występować w dwóch lub więcej rubrykach tablicy, zależnie od rodzaju kapitału zaangażowanego w spółce.

^b A Grand total by types of capital is not sum of totals because one company can occur in more than one column depending on whether the capital is owned by two or more ownerships.

TABL. 6. **SPÓŁKI HANDLOWE WEDŁUG RODZAJU KAPITAŁU, SEKCJI I DZIAŁÓW POLSKIEJ KLASYFIKACJI DZIAŁALNOŚCI (dok.)**
Stan w dniu 31 XII
COMMERCIAL COMPANIES BY TYPE OF CAPITAL AND SECTIONS AND DIVISIONS OF THE POLISH CLASSIFICATION OF ACTIVITIES (cont.)
As of 31 XII

WYSZCZEGÓLNIENIE SPECIFICATION	Ogółem ^a Total	Z udziałem kapitału By types of capital				
		Skarbu Państwa State Treasury	państwo- wych osób prawnych state legal persons	samorządu terytorial- nego local self- government	prywatnego krajowego domestic private	zagranicz- nego foreign entities
OBSŁUGA RYNKU NIERUCHOMOŚCI^Δ REAL ESTATE ACTIVITIES	2012 205 2013 220	2 2	1 1	9 9	171 182	44 51
DZIAŁALNOŚĆ PROFESJONALNA, NAUKOWA I TECHNICZNA PROFESSIONAL, SCIENTIFIC AND TECHNICAL ACTIVITIES	2012 418 2013 466	– –	12 13	1 1	356 400	86 88
w tym: of which:						
Działalność prawnicza, rachunkowo- księgową i doradztwo podatkowe <i>Legal and accounting activities</i>	2012 101 2013 111	– –	1 1	– –	101 109	3 5
Działalność w zakresie architektury i in- żynierii; badania i analizy techniczne <i>Architectural and engineering activities; technical testing and analysis</i>	2012 128 2013 132	– –	8 8	1 1	114 118	25 23
ADMINISTROWANIE I DZIAŁALNOŚĆ - WSPIERAJĄCA^Δ ADMINISTRATIVE AND SUPPORT SERVICE ACTIVITIES	2012 270 2013 312	– –	– –	– –	182 225	124 123
w tym: of which:						
Wynajem i dzierżawa <i>Rental and leasing activities</i>	2012 32 2013 40	– –	– –	– –	23 32	12 11
Działalność związana z zatrudnieniem <i>Employment activities</i>	2012 120 2013 141	– –	– –	– –	52 73	90 90
Działalność detektywistyczna i ochro- niarska <i>Security and investigation activities</i>	2012 32 2013 35	– –	– –	– –	31 34	1 1
ADMINISTRACJA PUBLICZNA I OBRO- NA NARODOWA; OBOWIĄZKOWE ZABEZPIECZENIA SPOŁECZNE PUBLIC ADMINISTRATION AND DEFENCE; COMPULSORY SOCIAL SECURITY	2012 2 2013 2	– –	– –	– –	2 2	– –
EDUKACJA EDUCATION	2012 40 2013 39	– –	– –	1 1	35 34	6 5
OPIEKA ZDROWOTNA I POMOC SPO- ŁECZNA HUMAN HEALTH AND SOCIAL WORK ACTIVITIES	2012 120 2013 132	1 1	– –	8 7	111 124	6 7
DZIAŁALNOŚĆ ZWIĄZANA Z KUTU- RĄ, ROZRYWKĄ I REKREACJĄ ARTS, ENTERTAINMENT AND RECREATION	2012 38 2013 43	1 1	1 1	4 5	32 36	9 9
w tym: of which:						
Działalność twórcza związana z kulturą i rozrywką <i>Creative, arts and entertainment activities</i>	2012 5 2013 6	1 1	– –	– –	3 4	2 2
Działalność sportowa, rozrywkowa i re- kreacyjna <i>Sports activities and amusement and recreation activities</i>	2012 24 2013 26	– –	1 1	3 3	20 22	6 6
POZOSTAŁA DZIAŁALNOŚĆ USŁU- GOWA OTHER SERVICE ACTIVITIES	2012 36 2013 42	– –	– 1	– –	31 38	9 8

^a Sumy danych według rodzajów kapitału nie równają się ogólnej liczbie spółek, ponieważ spółki o mieszanym kapitale mogą występować w dwóch lub więcej rubrykach tablicy, zależnie od rodzaju kapitału zaangażowanego w spółce.

^a Grand total by types of capital is not sum of totals because one company can occur in more than one column depending on whether the capital is owned by two or more ownerships.

TABL. 7. **PODMIOTY GOSPODARKI NARODOWEJ WEDŁUG SEKTORÓW WŁASNOŚCI, PODREGIONÓW, POWIATÓW I GMIN**
Stan w dniu 31 XII
ENTITIES OF THE NATIONAL ECONOMY BY OWNERSHIP SECTORS, SUBREGIONS, POWIATS AND GMINAS
As of 31 XII

WYSZCZEGÓLNIENIE <i>SPECIFICATION</i>		Ogółem <i>Grand total</i>	Sektor publiczny <i>Public sector</i>		Sektor prywatny <i>Private sector</i>					
			razem <i>total</i>	w tym przedsiębiorstwa państwowe <i>of which state owned enterprises</i>	razem <i>total</i>	w tym <i>of which</i>				osoby fizyczne prowadzące działalność gospodarczą <i>natural persons conducting economic activity</i>
						spółki handlowe <i>commercial companies</i>		spółki cywilne <i>civil partnerships</i>	spółdzielnie <i>cooperatives</i>	
			razem <i>total</i>	z ograniczoną odpowiedzialnością <i>limited liability</i>						
WOJEWÓDZTWO	2012	98741	4245	2	94496	5734	4781	6498	480	71851
VOIVODSHIP	2013	100038	4203	2	95835	6194	5164	6517	477	72458
PODREGION NYSKI	2012	38578	2018	–	36560	1491	1228	2168	248	28372
SUBREGION NYSKI	2013	39136	2000	–	37136	1616	1337	2184	246	28724
Powiat brzeski	2012	9967	476	–	9491	385	314	574	46	7333
	2013	10106	470	–	9636	439	369	577	47	7402
<i>Gmina miejska:</i> <i>Urban gmina:</i>										
Brzeg	2012	5135	250	–	4885	207	162	366	14	3578
	2013	5159	251	–	4908	218	174	367	15	3577
<i>Gminy miejsko-wiejskie:</i> <i>Urban-rural gminas:</i>										
Grodków	2012	1650	68	–	1582	67	59	70	15	1251
	2013	1681	70	–	1611	74	66	72	16	1268
w tym miasto	2012	1026	56	–	970	33	26	52	6	765
<i>of which town</i>	2013	1032	58	–	974	36	30	54	7	762
Lewin Brzeski	2012	1261	100	–	1161	45	37	47	9	931
	2013	1301	101	–	1200	59	52	47	9	954
w tym miasto	2012	704	82	–	622	16	14	29	4	497
<i>of which town</i>	2013	705	82	–	623	19	16	29	4	493
<i>Gminy wiejskie:</i> <i>Rural gminas:</i>										
Lubsza	2012	793	16	–	777	24	20	24	4	686
	2013	824	16	–	808	27	23	25	3	714
Olszanka	2012	349	19	–	330	9	8	21	2	264
	2013	358	19	–	339	10	9	21	2	270
Skarbimierz	2012	779	23	–	756	33	28	46	2	623
	2013	783	13	–	770	51	45	45	2	619
Powiat kluczborski	2012	6247	282	–	5965	231	184	332	49	4580
	2013	6314	278	–	6036	246	197	333	47	4632
<i>Gminy miejsko-wiejskie:</i> <i>Urban-rural gminas:</i>										
Byczyna	2012	805	40	–	765	29	23	36	8	580
	2013	815	41	–	774	32	26	35	9	585
w tym miasto	2012	456	28	–	428	13	8	21	5	320
<i>of which town</i>	2013	448	29	–	419	14	9	20	5	313
Kluczbork	2012	3962	170	–	3792	152	117	240	18	2885
	2013	4001	165	–	3836	164	127	241	18	2912
w tym miasto	2012	3031	153	–	2878	128	102	202	13	2096
<i>of which town</i>	2013	3044	148	–	2896	136	108	202	13	2102
Wołczyn	2012	1084	52	–	1032	31	27	45	19	808
	2013	1094	52	–	1042	30	26	46	16	821
w tym miasto	2012	596	44	–	552	11	8	27	5	419
<i>of which town</i>	2013	589	44	–	545	11	8	26	5	413
<i>Gmina wiejska:</i> <i>Rural gmina:</i>										
Lasowice Wielkie	2012	396	20	–	376	19	17	11	4	307
	2013	404	20	–	384	20	18	11	4	314

TABL. 7. PODMIOTY GOSPODARKI NARODOWEJ WEDŁUG SEKTORÓW WŁASNOŚCI, PODREGIONÓW, POWIATÓW I GMIN (cd.)
 Stan w dniu 31 XII
ENTITIES OF THE NATIONAL ECONOMY BY OWNERSHIP SECTORS, SUBREGIONS, POWIATS AND GMINAS (cont.)
 As of 31 XII

WYSZCZEGÓLNIENIE SPECIFICATION		Sektor publiczny Public sector			Sektor prywatny Private sector					
		Ogółem Grand total	razem total	w tym przedsiębiorstwa państwowe of which state owned enterprises	razem total	w tym of which				
						spółki handlowe commercial companies		spółki cywilne civil partnerships	spółdzielnie cooperatives	osoby fizyczne prowadzące działalność gospodarczą natural persons conducting economic activity
						razem total	z ograniczoną odpowiedzialnością limited liability			
PODREGION NYSKI (cd.) SUBREGION NYSKI (cont.)										
Powiat namysłowski	2012	4179	168	–	4011	175	144	224	30	3212
	2013	4256	170	–	4086	199	164	232	29	3238
<i>Gmina miejsko-wiejska:</i> <i>Urban-rural gmina:</i>										
Namysłów	2012	2869	127	–	2742	130	107	175	14	2145
	2013	2916	128	–	2788	147	123	182	14	2159
w tym miasto	2012	2190	104	–	2086	96	74	153	8	1611
<i>of which town</i>	2013	2212	104	–	2108	108	85	159	8	1607
<i>Gminy wiejskie:</i>										
Domaszowice	2012	289	11	–	278	9	7	10	2	230
	2013	303	11	–	292	10	8	10	2	234
Pokój	2012	408	12	–	396	11	11	19	5	335
	2013	417	13	–	404	16	14	19	5	337
Świerczów	2012	280	9	–	271	9	5	9	2	226
	2013	285	9	–	276	8	4	9	2	232
Wilków	2012	333	9	–	324	16	14	11	7	276
	2013	335	9	–	326	18	15	12	6	276
Powiat nyski	2012	13781	766	–	13015	542	452	794	91	10189
	2013	13990	752	–	13238	566	467	798	90	10348
<i>Gminy miejsko-wiejskie:</i> <i>Urban-rural gminas:</i>										
Glucholazy	2012	2412	223	–	2189	74	66	110	12	1701
	2013	2438	222	–	2216	76	68	113	12	1716
w tym miasto	2012	1683	215	–	1468	51	45	87	5	1102
<i>of which town</i>	2013	1674	216	–	1458	51	45	90	5	1083
Korfantów	2012	521	25	–	496	22	21	17	4	408
	2013	544	22	–	522	25	22	18	4	429
w tym miasto	2012	170	13	–	157	9	8	9	3	121
<i>of which town</i>	2013	169	12	–	157	8	7	9	3	121
Nysa	2012	6871	220	–	6651	299	247	506	34	5117
	2013	6921	214	–	6707	306	253	506	34	5147
w tym miasto	2012	5798	204	–	5594	260	211	457	20	4261
<i>of which town</i>	2013	5801	198	–	5603	265	216	458	20	4248
Otmuchów	2012	1156	42	–	1114	41	29	45	14	903
	2013	1187	41	–	1146	47	31	44	14	932
w tym miasto	2012	545	22	–	523	28	18	26	3	396
<i>of which town</i>	2013	551	21	–	530	34	21	26	3	400
Paczków	2012	1290	186	–	1104	39	31	48	4	897
	2013	1316	185	–	1131	41	32	49	4	914
w tym miasto	2012	975	182	–	793	29	23	43	2	640
<i>of which town</i>	2013	979	181	–	798	30	24	44	2	637

TABL. 7. **PODMIOTY GOSPODARKI NARODOWEJ WEDŁUG SEKTORÓW WŁASNOŚCI, PODREGIONÓW, POWIATÓW I GMIN (cd.)**
Stan w dniu 31 XII
ENTITIES OF THE NATIONAL ECONOMY BY OWNERSHIP SECTORS, SUBREGIONS, POWIATS AND GMINAS (cont.)
As of 31 XII

WYSZCZEGÓLNIENIE SPECIFICATION	Ogółem Grand total	Sektor publiczny Public sector		Sektor prywatny Private sector						
		razem total	w tym przedsiębiorstwa państwowe of which state owned enterprises	razem total	w tym of which				osoby fizyczne prowadzące działalność gospodarczą natural persons conducting economic activity	
					spółki handlowe commercial companies		spółki cywilne civil partnerships	spółdzielnie cooperatives		
				razem total	z ograniczoną odpowiedzialnością limited liability					
PODREGION NYSKI (dok.) SUBREGION NYSKI (cont.)										
Powiat nyski (dok.) (cont.)										
<i>Gminy wiejskie:</i> <i>Rural gminas:</i>										
Kamiennik 2012	240	12	–	228	11	9	4	4	179	
2013	244	14	–	230	8	6	4	4	180	
Łambinowice 2012	524	22	–	502	17	17	16	6	418	
2013	543	21	–	522	22	21	16	6	433	
Pakosławice 2012	319	19	–	300	13	11	21	6	240	
2013	332	16	–	316	15	13	21	6	253	
Skoroszyce 2012	448	17	–	431	26	21	27	7	326	
2013	465	17	–	448	26	21	27	6	344	
Powiat prudnicki 2012	4404	326	–	4078	158	134	244	32	3058	
2013	4470	330	–	4140	166	140	244	33	3104	
<i>Gminy miejsko-wiejskie:</i> <i>Urban-rural gminas:</i>										
Biała 2012	715	41	–	674	17	12	27	7	506	
2013	739	41	–	698	18	13	28	8	523	
w tym miasto 2012	287	36	–	251	10	6	16	2	160	
of which town 2013	296	36	–	260	9	5	16	3	165	
Głogówek 2012	1060	68	–	992	48	43	53	7	785	
2013	1080	70	–	1010	52	47	54	7	797	
w tym miasto 2012	630	58	–	572	36	32	40	4	439	
of which town 2013	643	60	–	583	39	35	41	4	445	
Prudnik 2012	2367	207	–	2160	83	69	156	14	1563	
2013	2394	209	–	2185	90	74	154	13	1583	
w tym miasto 2012	2050	197	–	1853	78	64	144	8	1311	
of which town 2013	2057	199	–	1858	85	69	143	7	1309	
<i>Gmina wiejska:</i> <i>Rural gmina:</i>										
Lubrza 2012	262	10	–	252	10	10	8	4	204	
2013	257	10	–	247	6	6	8	5	201	
PODREGION OPOLSKI 2012	60163	2227	2	57936	4243	3553	4330	232	43479	
SUBREGION OPOLSKI 2013	60902	2203	2	58699	4578	3827	4333	231	43734	
Powiat głubczycki 2012	4022	242	–	3780	106	83	184	30	2791	
2013	4012	245	–	3767	119	95	184	29	2759	
<i>Gminy miejsko-wiejskie:</i> <i>Urban-rural gminas:</i>										
Baborów 2012	461	25	–	436	14	13	28	6	336	
2013	457	24	–	433	15	13	28	6	331	
w tym miasto 2012	302	23	–	279	9	9	24	2	214	
of which town 2013	302	22	–	280	10	9	24	2	214	

TABL. 7. **PODMIOTY GOSPODARKI NARODOWEJ WEDŁUG SEKTORÓW WŁASNOŚCI, PODREGIONÓW, POWIATÓW I GMIN (cd.)**
Stan w dniu 31 XII
ENTITIES OF THE NATIONAL ECONOMY BY OWNERSHIP SECTORS, SUBREGIONS, POWIATS
AND GMINAS (cont.)
As of 31 XII

WYSZCZEGÓLNIENIE SPECIFICATION		Sektor publiczny Public sector			Sektor prywatny Private sector					
		Ogółem Grand total	razem total	w tym przed- siębior- stwa pań- stwowe of which state owned enter- prises	razem total	w tym of which				
						spółki handlowe commercial companies		spółki cywilne civil partner- ships	spół- dzielnie coopera- tives	osoby fizyczne prowa- dzące działal- ność gospo- darczą natural persons conduc- ting economic activity
						razem total	z ograni- czoną odpowie- dzial- nością limited liability			
PODREGION OPOLSKI (cd.) SUBREGION OPOLSKI (cont.)										
Powiat głubczycki (dok.) (cont.)										
<i>Gminy miejsko-wiejskie (dok.):</i> <i>Urban-rural gminas: (cont.):</i>										
Głubczyce	2012	2277	137	–	2140	62	47	110	17	1509
	2013	2291	138	–	2153	74	59	110	17	1505
w tym miasto	2012	1707	126	–	1581	54	40	97	10	1040
of which town	2013	1704	127	–	1577	62	49	97	10	1023
Kietrz	2012	926	62	–	864	25	19	39	3	688
	2013	908	65	–	843	25	19	39	3	666
w tym miasto	2012	613	59	–	554	19	14	31	1	443
of which town	2013	601	62	–	539	19	14	32	1	427
<i>Gmina wiejska:</i> <i>Rural gmina:</i>										
Branice	2012	358	18	–	340	5	4	7	4	258
	2013	356	18	–	338	5	4	7	3	257
Powiat kędzierzyńsko- -kozielski	2012	8992	411	–	8581	565	464	805	31	6246
	2013	9025	388	–	8637	586	482	803	29	6233
<i>Gmina miejska:</i> <i>Urban gmina:</i>										
Kędzierzyn-Koźle	2012	6945	321	–	6624	466	387	713	18	4673
	2013	6947	298	–	6649	483	402	712	17	4634
<i>Gminy wiejskie:</i> <i>Rural gminas:</i>										
Bierawa	2012	488	18	–	470	32	28	23	2	377
	2013	500	18	–	482	34	29	23	2	386
Cisek	2012	319	11	–	308	17	11	14	3	248
	2013	328	11	–	317	19	13	13	3	256
Pawłowiczki	2012	429	23	–	406	13	13	17	4	318
	2013	436	23	–	413	12	12	18	3	324
Polska Cerekiew	2012	212	14	–	198	6	6	8	1	157
	2013	206	14	–	192	6	6	7	1	152
Reńska Wieś	2012	599	24	–	575	31	19	30	3	473
	2013	608	24	–	584	32	20	30	3	481
Powiat krapkowicki	2012	4865	151	–	4714	324	276	314	20	3608
	2013	4911	145	–	4766	339	282	310	20	3636
<i>Gminy miejsko-wiejskie:</i> <i>Urban-rural gminas:</i>										
Gogolin	2012	850	19	–	831	74	61	38	3	632
	2013	862	19	–	843	76	58	40	3	636
w tym miasto	2012	499	16	–	483	35	27	25	2	390
of which town	2013	507	16	–	491	34	25	26	2	396

TABL. 7. **PODMIOTY GOSPODARKI NARODOWEJ WEDŁUG SEKTORÓW WŁASNOŚCI, PODREGIONÓW, POWIATÓW I GMIN (cd.)**
Stan w dniu 31 XII
ENTITIES OF THE NATIONAL ECONOMY BY OWNERSHIP SECTORS, SUBREGIONS, POWIATS AND GMINAS (cont.)
As of 31 XII

WYSZCZEGÓLNIENIE SPECIFICATION	Ogółem Grand total	Sektor publiczny Public sector			Sektor prywatny Private sector					
		razem total	w tym przedsiębiorstwa państwowe of which state owned enterprises	razem total	w tym of which					
					spółki handlowe commercial companies		spółki cywilne civil partnerships	spółdzielnie cooperatives	osoby fizyczne prowadzące działalność gospodarczą natural persons conducting economic activity	
					razem total	z ograniczoną odpowiedzialnością limited liability				
PODREGION OPOLSKI (cd.) SUBREGION OPOLSKI (cont.)										
Powiat krapkowicki (dok.) (cont.)										
<i>Gminy miejsko-wiejskie (dok.):</i> <i>Urban-rural gminas (cont.):</i>										
Krapkowice	2012	2181	64	–	2117	159	134	167	8	1591
	2013	2208	63	–	2145	171	144	163	9	1604
w tym miasto	2012	1800	55	–	1745	147	123	147	7	1282
<i>of which town</i>	2013	1822	54	–	1768	157	131	144	7	1294
Zdzieszowice	2012	1072	35	–	1037	56	49	76	4	789
	2013	1073	32	–	1041	57	49	72	4	793
w tym miasto	2012	817	30	–	787	32	28	64	3	599
<i>of which town</i>	2013	808	27	–	781	33	28	60	3	593
<i>Gminy wiejskie:</i> <i>Rural gminas:</i>										
Strzeleczki	2012	435	19	–	416	18	16	22	2	341
	2013	441	17	–	424	18	16	23	2	348
Walce	2012	327	14	–	313	17	16	11	3	255
	2013	327	14	–	313	17	15	12	2	255
Powiat oleski	2012	5365	194	–	5171	194	149	288	34	4275
	2013	5428	196	–	5232	202	156	296	35	4302
<i>Gminy miejsko-wiejskie:</i> <i>Urban-rural gminas:</i>										
Dobrodzień	2012	770	33	–	737	37	28	51	2	606
	2013	769	33	–	736	42	33	51	2	592
w tym miasto	2012	407	28	–	379	27	20	37	2	297
<i>of which town</i>	2013	397	28	–	369	31	24	38	2	279
Gorzów Śląski	2012	416	22	–	394	8	7	21	6	325
	2013	425	23	–	402	9	7	22	7	330
w tym miasto	2012	208	18	–	190	5	4	16	3	155
<i>of which town</i>	2013	209	19	–	190	6	5	16	3	155
Olesno	2012	1844	71	–	1773	72	53	131	13	1401
	2013	1880	71	–	1809	73	54	135	13	1424
w tym miasto	2012	1294	56	–	1238	56	39	110	10	964
<i>of which town</i>	2013	1312	56	–	1256	55	38	114	10	974
Praszka	2012	1271	32	–	1239	57	47	57	5	1052
	2013	1274	34	–	1240	55	45	58	5	1053
w tym miasto	2012	867	27	–	840	41	32	44	4	709
<i>of which town</i>	2013	860	28	–	832	39	30	44	4	702

TABL. 7. **PODMIOTY GOSPODARKI NARODOWEJ WEDŁUG SEKTORÓW WŁASNOŚCI, PODREGIONÓW, POWIATÓW I GMIN (cd.)**
Stan w dniu 31 XII
ENTITIES OF THE NATIONAL ECONOMY BY OWNERSHIP SECTORS, SUBREGIONS, POWIATS AND GMINAS (cont.)
As of 31 XII

WYSZCZEGÓLNIENIE SPECIFICATION	Ogółem Grand total	Sektor publiczny Public sector		Sektor prywatny Private sector						
		razem total	w tym przedsiębiorstwa państwowe of which state owned enterprises	razem total	w tym of which				osoby fizyczne prowadzące działalność gospodarczą natural persons conducting economic activity	
					spółki handlowe commercial companies		spółki cywilne civil partnerships	spółdzielnie cooperatives		
					razem total	z ograniczoną odpowiedzialnością limited liability				
PODREGION OPOLSKI (cd.) SUBREGION OPOLSKI (cont.)										
Powiat oleski (dok.) (cont.)										
<i>Gminy wiejskie:</i> <i>Rural gminas:</i>										
Radłów	2012	254	10	–	244	3	1	7	3	199
	2013	268	10	–	258	4	2	8	3	211
Rudniki	2012	642	12	–	630	12	8	19	3	564
	2013	643	12	–	631	14	10	20	3	562
Zębowice	2012	168	14	–	154	5	5	2	2	128
	2013	169	13	–	156	5	5	2	2	130
Powiat opolski	2012	11537	344	–	11193	567	470	523	41	9306
	2013	11844	348	–	11496	607	505	525	41	9551
<i>Gminy wiejskie:</i> <i>Rural gminas:</i>										
Niemodlin	2012	1458	63	–	1395	60	50	70	7	1098
	2013	1478	59	–	1419	61	51	69	7	1115
w tym miasto	2012	867	55	–	812	42	35	47	4	615
<i>of which town</i>	2013	887	52	–	835	42	35	48	4	632
Ozimek	2012	1437	36	–	1401	63	59	69	4	1108
	2013	1457	36	–	1421	65	61	68	4	1126
w tym miasto	2012	809	27	–	782	33	31	52	2	583
<i>of which town</i>	2013	811	27	–	784	34	32	51	2	585
Prószków	2012	831	34	–	797	48	38	28	3	672
	2013	860	35	–	825	52	43	30	3	692
w tym miasto	2012	282	21	–	261	26	22	11	2	194
<i>of which town</i>	2013	291	22	–	269	26	23	11	2	200
<i>Gminy wiejskie:</i> <i>Rural gminas:</i>										
Chrzastowice	2012	610	19	–	591	30	23	31	4	496
	2013	620	18	–	602	36	27	29	4	503
Dąbrowa	2012	856	26	–	830	52	39	41	1	695
	2013	918	26	–	892	54	42	41	1	756
Dobrzeń Wielki	2012	1274	36	–	1238	95	84	63	3	1011
	2013	1321	35	–	1286	102	89	69	3	1042
Komprachcice	2012	1085	22	–	1063	40	31	50	2	927
	2013	1114	22	–	1092	45	37	49	2	950
Łubniany	2012	925	15	–	910	50	40	32	4	781
	2013	945	15	–	930	58	46	32	4	793
Murów	2012	391	10	–	381	19	16	12	3	318
	2013	389	10	–	379	20	16	12	3	315
Popielów	2012	628	13	–	615	18	17	27	4	542
	2013	632	13	–	619	18	17	28	4	545

TABL. 7. **PODMIOTY GOSPODARKI NARODOWEJ WEDŁUG SEKTORÓW WŁASNOŚCI, PODREGIONÓW, POWIATÓW I GMIN (dok.)**
Stan w dniu 31 XII
ENTITIES OF THE NATIONAL ECONOMY BY OWNERSHIP SECTORS, SUBREGIONS, POWIATS AND GMINAS (cont.)
As of 31 XII

WYSZCZEGÓLNIENIE SPECIFICATION		Sektor publiczny Public sector			Sektor prywatny Private sector					
		Ogółem Grand total	razem total	w tym przedsiębiorstwa państwowe of which state owned enterprises	razem total	w tym of which				
						spółki handlowe commercial companies		spółki cywilne civil partnerships	spółdzielnie cooperatives	osoby fizyczne prowadzące działalność gospodarczą natural persons conducting economic activity
						razem total	z ograniczoną odpowiedzialnością limited liability			
PODREGION OPOLSKI (dok.) SUBREGION OPOLSKI (cont.)										
Powiat opolski (dok.) (cont.) <i>Gminy wiejskie: (dok.)</i> <i>Rural gminas: (cont.)</i>										
Tarnów Opolski	2012	676	20	–	656	38	32	31	4	541
	2013	705	21	–	684	39	33	29	4	571
Tułowice	2012	485	31	–	454	18	13	27	–	380
	2013	500	39	–	461	19	14	28	–	385
Turawa	2012	881	19	–	862	36	28	42	2	737
	2013	905	19	–	886	38	29	41	2	758
Powiat strzelecki	2012	5212	259	1	4953	257	217	394	33	3870
	2013	5256	252	1	5004	275	233	401	33	3885
<i>Gminy miejsko-wiejskie:</i> <i>Urban-rural gminas:</i>										
Kolonowskie	2012	299	11	–	288	19	16	16	2	227
	2013	308	11	–	297	23	19	16	2	232
w tym miasto	2012	181	9	–	172	14	12	13	1	131
<i>of which town</i>	2013	174	9	–	165	17	14	13	1	121
Leśnica	2012	500	25	–	475	27	25	22	4	369
	2013	517	27	–	490	29	26	23	4	382
w tym miasto	2012	194	18	–	176	6	6	10	3	128
<i>of which town</i>	2013	193	20	–	173	6	6	10	3	126
Strzelce Opolskie	2012	2670	117	1	2553	125	100	269	13	1944
	2013	2664	111	1	2553	137	111	274	13	1917
w tym miasto	2012	1905	94	1	1811	100	76	225	11	1340
<i>of which town</i>	2013	1888	89	1	1799	110	85	229	11	1304
Ujazd	2012	345	14	–	331	19	18	17	3	269
	2013	346	15	–	331	20	19	17	3	268
w tym miasto	2012	147	12	–	135	4	3	11	1	108
<i>of which town</i>	2013	150	13	–	137	4	3	11	1	110
Zawadzkie	2012	666	69	–	597	38	33	41	5	462
	2013	662	65	–	597	35	30	42	5	463
w tym miasto	2012	485	61	–	424	31	26	34	4	314
<i>of which town</i>	2013	470	57	–	413	28	23	34	4	305
<i>Gminy wiejskie:</i> <i>Rural gminas:</i>										
Izbicko	2012	347	13	–	334	13	11	18	3	275
	2013	373	13	–	360	16	15	18	3	298
Jemielnica	2012	385	10	–	375	16	14	11	3	324
	2013	386	10	–	376	15	13	11	3	325
Miasto na prawach powiatu – Opole	2012	20170	626	1	19544	2230	1894	1822	43	13383
City with powiat status – Opole	2013	20426	629	1	19797	2450	2074	1814	44	13368

TABL. 8. **PODMIOTY GOSPODARKI NARODOWEJ WEDŁUG SEKCJI, PODREGIONÓW, POWIATÓW I GMIN**
Stan w dniu 31 XII
ENTITIES OF THE NATIONAL ECONOMY BY SECTIONS, SUBREGIONS, POWIATS AND GMINAS
As of 31 XII

WYSZCZEGÓLNIENIE SPECIFICATION	Ogółem Grand total	rolnictwo, leśnictwo, łowiectwo i rybactwo agriculture, forestry and fishing	przemysł industry		budow- nictwo construc- tion	handel; naprawa pojazdów samochodowych ^Δ trade; repair of motor vehicles ^Δ	transport i gospo- darka ma- gazynowa transporta- tion and storage	zakwate- rowanie i gastro- nomia ^Δ accommoda- tion and catering ^Δ	W tym sekcje	
			razem total	w tym przetwórstwo przemys- łowe of which manufac- turing						
WOJEWÓDZTWO 2012	98741	3796	9020	8549	13267	25148	4963	2978		
VOIVODSHIP 2013	100038	3668	9280	8783	13417	25131	4960	2950		
PODREGION NYSKI 2012	38578	1667	3463	3289	5363	10259	1771	1108		
SUBREGION NYSKI 2013	39136	1622	3600	3417	5454	10271	1771	1097		
Powiat brzeski 2012	9967	349	842	789	1512	2529	464	222		
..... 2013	10106	340	895	836	1498	2525	478	227		
<i>Gmina miejska:</i> <i>Urban gmina:</i>										
Brzeg 2012	5135	51	386	360	647	1319	200	118		
..... 2013	5159	46	404	375	621	1311	201	119		
<i>Gminy miejsko-wiejskie:</i> <i>Urban-rural gminas:</i>										
Grodków 2012	1650	95	156	149	221	450	108	36		
..... 2013	1681	95	171	164	227	441	111	36		
w tym miasto 2012	1026	20	91	88	110	317	51	20		
of which town 2013	1032	21	98	95	109	296	54	21		
Lewin Brzeski 2012	1261	46	98	92	296	259	65	23		
..... 2013	1301	48	104	98	300	255	72	26		
w tym miasto 2012	704	12	51	48	149	148	31	13		
of which town 2013	705	14	54	51	142	141	29	14		
<i>Gminy wiejskie:</i> <i>Rural gminas:</i>										
Lubsza 2012	793	80	87	80	154	197	39	16		
..... 2013	824	76	91	83	154	208	39	18		
Olszanka 2012	349	32	31	29	61	85	18	6		
..... 2013	358	32	32	30	58	89	21	6		
Skarbimierz 2012	779	45	84	79	133	219	34	23		
..... 2013	783	43	93	86	138	221	34	22		
Powiat kluczborski 2012	6247	321	625	598	856	1565	311	156		
..... 2013	6314	312	639	612	861	1577	312	155		
<i>Gminy miejsko-wiejskie:</i> <i>Urban-rural gminas:</i>										
Byczyna 2012	805	58	79	73	114	178	58	38		
..... 2013	815	56	83	77	111	185	53	39		
w tym miasto 2012	456	17	41	38	50	107	30	22		
of which town 2013	448	16	40	38	41	110	25	24		
Kluczbork 2012	3962	123	385	371	463	1077	167	86		
..... 2013	4001	114	395	381	472	1073	168	89		
w tym miasto 2012	3031	28	253	244	292	855	125	59		
of which town 2013	3044	22	261	251	299	845	125	61		
Wólczyn 2012	1084	78	122	117	196	233	75	23		
..... 2013	1094	77	123	118	199	238	79	19		
w tym miasto 2012	596	7	61	58	95	132	34	15		
of which town 2013	589	8	58	55	94	135	31	12		
<i>Gmina wiejska:</i> <i>Rural gmina:</i>										
Lasowice Wielkie 2012	396	62	39	37	83	77	11	9		
..... 2013	404	65	38	36	79	81	12	8		

Of which sections									
działalność finansowa i ubezpieczeniowa <i>financial and insurance activities</i>	obsługa rynku nieruchomości ^A <i>real estate activities</i>	działalność profesjonalna, naukowa i techniczna <i>scientific and technical activities</i>	administracja publiczna i obrona narodowa; obowiązkowe zabezpieczenia społeczne <i>public administration and defence; compulsory social security</i>	edukacja <i>education</i>	opieka zdrowotna i pomoc społeczna <i>human health and social work activities</i>	pozostała działalność usługowa <i>other service activities</i>			WYSZCZEGÓLNIENIE <i>SPECIFICATION</i>
3246 3287	8053 8157	7763 7968	889 887	3378 3448	4247 4387	6007 6211	2012 2013	WOJEWÓDZTWO VOIVODSHIP
1156 1164	3820 3878	2548 2636	344 345	1323 1308	1586 1627	2242 2301	2012 2013	PODREGION NYSKI SUBREGION NYSKI
332 338	1116 1126	740 759	59 59	335 326	394 403	567 571	2012 2013	Powiat brzeski
									<i>Gmina miejska: Urban gmina:</i>
186 186	777 781	450 444	12 12	178 178	241 244	282 287	2012 2013	Brzeg
									<i>Gminy miejsko-wiejskie: Urban-rural gminas:</i>
47 45	117 119	89 98	14 14	68 66	72 73	105 104	2012 2013	Grodków
34 33	97 99	65 71	3 3	51 52	60 60	64 64	2012 2013	w tym miasto <i>of which town</i>
48 53	177 179	71 78	9 9	25 25	35 37	62 63	2012 2013	Lewin Brzeski
24 27	138 139	40 44	4 4	13 13	22 22	32 32	2012 2013	w tym miasto <i>of which town</i>
									<i>Gminy wiejskie: Rural gminas:</i>
18 18	10 11	57 65	10 10	19 22	21 23	43 42	2012 2013	Lubsza
13 14	7 8	17 18	8 8	20 19	7 7	28 29	2012 2013	Olszanka
20 22	28 28	56 56	6 6	25 16	18 19	47 46	2012 2013	Skarbimierz
172 170	660 658	403 422	56 57	213 210	257 268	342 354	2012 2013	Powiat kluczborski
									<i>Gminy miejsko-wiejskie: Urban-rural gminas:</i>
28 29	84 80	37 40	11 11	21 21	20 20	50 55	2012 2013	Byczyna
18 19	69 66	25 27	3 3	9 8	15 15	30 31	2012 2013	w tym miasto <i>of which town</i>
123 119	451 453	298 308	23 24	145 141	195 202	209 220	2012 2013	Kluczbork
107 103	432 434	256 262	14 15	126 119	159 163	156 162	2012 2013	w tym miasto <i>of which town</i>
18 18	113 113	55 59	12 12	29 30	29 31	57 54	2012 2013	Wółczyn
11 12	102 102	43 45	3 3	14 13	19 19	35 33	2012 2013	w tym miasto <i>of which town</i>
									<i>Gmina wiejska: Rural gmina:</i>
3 4	12 12	13 15	10 10	18 18	13 15	26 25	2012 2013	Lasowice Wielkie

TABL. 8. **PODMIOTY GOSPODARKI NARODOWEJ WEDŁUG SEKCJI, PODREGIONÓW, POWIATÓW I GMIN**
Stan w dniu 31 XII
ENTITIES OF THE NATIONAL ECONOMY BY SECTIONS, SUBREGIONS, POWIATS AND GMINAS (cont.)
As of 31 XII

WYSZCZEGÓLNIENIE SPECIFICATION	Ogółem Grand total	W tym sekcje						
		rolnictwo, leśnictwo, łowiectwo i rybactwo agriculture, forestry and fishing	przemysł industry		budow- nictwo construc- tion	handel; naprawa pojazdów samochodowych ^Δ trade; repair of motor vehicles ^Δ	transport i gospo- darka ma- gazynowa transport- ation and storage	zakwate- rowanie i gastro- nomia ^Δ accommoda- tion and catering ^Δ
			razem total	w tym przetwórstwo przemys- łowe of which manufac- turing				
PODREGION NYSKI (cd.) SUBREGION NYSKI (cont.)								
Powiat namysłowski 2012	4179	281	396	376	615	1042	221	132
..... 2013	4256	275	410	390	635	1048	219	127
<i>Gmina miejsko-wiejska: Urban-rural gmina:</i>								
Namysłów 2012	2869	138	263	249	378	733	121	87
..... 2013	2916	132	276	264	388	734	119	87
w tym miasto 2012	2190	50	179	171	259	593	86	65
of which town 2013	2212	47	184	176	261	585	84	64
<i>Gminy wiejskie: Rural gminas</i>								
Domaszowice 2012	289	33	26	25	40	82	23	6
..... 2013	303	33	25	23	46	78	24	5
Pokój 2012	408	54	38	37	67	94	31	9
..... 2013	417	53	38	37	72	99	32	8
Świerczów 2012	280	25	32	30	50	56	30	15
..... 2013	285	25	32	29	54	57	30	16
Wilków 2012	333	31	37	35	80	77	16	15
..... 2013	335	32	39	37	75	80	14	11
Powiat nyski 2012	13781	472	1240	1188	1875	3985	600	449
..... 2013	13990	454	1292	1236	1933	3971	597	442
<i>Gminy miejsko-wiejskie: Urban-rural gminas:</i>								
Głucholazy 2012	2412	61	222	207	336	682	89	89
..... 2013	2438	63	239	223	348	658	86	92
w tym miasto 2012	1683	16	141	134	190	480	48	53
of which town 2013	1674	15	151	145	192	446	48	53
Korfantów 2012	521	51	53	49	86	137	22	8
..... 2013	544	53	51	47	95	147	23	7
w tym miasto 2012	170	4	25	24	23	52	5	2
of which town 2013	169	4	22	21	24	53	5	1
Nysa 2012	6871	109	587	572	810	2084	306	207
..... 2013	6921	95	599	582	810	2072	303	205
w tym miasto 2012	5798	55	477	463	634	1774	239	168
of which town 2013	5801	46	474	460	622	1749	235	166
Otmuchów 2012	1156	69	101	95	218	301	50	51
..... 2013	1187	69	113	107	236	301	49	52
w tym miasto 2012	545	8	44	41	75	151	19	32
of which town 2013	551	9	51	47	71	153	20	33
Paczków 2012	1290	36	105	102	160	383	58	41
..... 2013	1316	35	112	108	163	377	61	38
w tym miasto 2012	975	14	68	66	100	302	43	29
of which town 2013	979	14	67	65	101	298	43	26

(cd.)

Of which sections									
działalność finansowa i ubezpieczeniowa <i>financial and insurance activities</i>	obsługa rynku nieruchomości ^A <i>real estate activities</i>	działalność profesjonalna, naukowa i techniczna <i>scientific and technical activities</i>	administracja publiczna i obrona narodowa; obowiązkowe zabezpieczenia społeczne <i>public administration and defence; compulsory social security</i>	edukacja <i>education</i>	opieka zdrowotna i pomoc społeczna <i>human health and social work activities</i>	pozostała działalność usługowa <i>other service activities</i>		WYSZCZEGÓLNIENIE <i>SPECIFICATION</i>	
								PODREGION NYSKI (dok.) SUBREGION NYSKI (cont.)	
105 106	268 285	289 301	52 51	157 150	195 203	226 235	2012 2013 Powiat namysłowski	
								<i>Gmina miejsko-wiejska: Urban-rural gmina:</i>	
79 78	237 245	233 238	23 22	125 119	163 170	161 171	2012 2013 Namysłów	
66 68	199 205	197 205	13 12	101 93	142 150	130 139	2012 2013 w tym miasto <i>of which town</i>	
								<i>Gminy wiejskie: Rural gminas</i>	
6 7	9 18	10 12	8 8	8 8	11 11	15 14	2012 2013 Domaszowice	
12 12	4 4	20 21	8 8	8 8	7 8	28 26	2012 2013 Pokój	
6 7	11 11	12 12	8 8	4 4	6 7	10 10	2012 2013 Świerczów	
2 2	7 7	14 18	5 5	12 11	8 7	12 14	2012 2013 Wilków	
433 440	1250 1274	852 878	110 111	449 441	552 563	801 832	2012 2013 Powiat nyski	
								<i>Gminy miejsko-wiejskie: Urban-rural gminas:</i>	
69 67	360 371	116 117	15 15	55 53	98 99	123 128	2012 2013 Glucholazy	
54 52	349 358	84 86	5 5	38 36	81 82	78 81	2012 2013 w tym miasto <i>of which town</i>	
13 14	11 11	20 21	10 10	20 20	30 31	38 38	2012 2013 Korfantów	
3 3	5 5	5 5	3 3	4 4	16 15	14 15	2012 2013 w tym miasto <i>of which town</i>	
269 267	553 563	547 560	28 29	228 219	313 321	418 438	2012 2013 Nysa	
242 242	533 540	479 487	17 17	201 190	274 283	348 366	2012 2013 w tym miasto <i>of which town</i>	
29 31	58 57	68 64	14 14	51 48	31 28	64 68	2012 2013 Otmuchów	
17 20	49 48	38 36	3 3	24 22	20 18	34 34	2012 2013 w tym miasto <i>of which town</i>	
27 27	215 218	51 57	8 8	38 40	38 43	69 72	2012 2013 Paczków	
19 18	211 214	37 39	2 2	26 26	32 35	51 54	2012 2013 w tym miasto <i>of which town</i>	

TABL. 8. **PODMIOTY GOSPODARKI NARODOWEJ WEDŁUG SEKCJI, PODREGIONÓW, POWIATÓW I GMIN**
Stan w dniu 31 XII
ENTITIES OF THE NATIONAL ECONOMY BY SECTIONS, SUBREGIONS, POWIATS AND GMINAS (cont.)
As of 31 XII

WYSZCZEGÓLNIENIE SPECIFICATION	Ogółem Grand total	W tym sekcje						
		rolnictwo, leśnictwo, łowiectwo i rybactwo agriculture, forestry and fishing	przemysł industry		budow- nictwo construc- tion	handel; naprawa pojazdów samocho- dowych ^Δ trade; repair of motor vehicles ^Δ	transport i gospo- darka ma- gazynowa transport- ation and storage	zakwate- rowanie i gastro- nomia ^Δ accommoda- tion and catering ^Δ
			razem total	w tym przetwórstwo przemys- łowe of which manufac- turing				
PODREGION NYSKI (dok.) SUBREGION NYSKI (cont.)								
Powiat nyski (dok.) (cont.)								
<i>Gminy wiejskie:</i> <i>Rural gminas:</i>								
Kamiennik 2012	240	30	21	20	34	79	10	2
2013	244	24	24	23	32	76	10	3
Łambinowice 2012	524	39	64	61	98	140	21	15
2013	543	46	65	62	102	145	21	12
Pakosławice 2012	319	36	43	42	41	77	22	15
2013	332	35	47	46	46	81	21	12
Skoroszyce 2012	448	41	44	40	92	102	22	21
2013	465	34	42	38	101	114	23	21
Powiat prudnicki 2012	4404	244	360	338	505	1138	175	149
2013	4470	241	364	343	527	1150	165	146
<i>Gminy miejsko-wiejskie:</i> <i>Urban-rural gminas:</i>								
Biała 2012	715	71	68	63	106	159	22	32
2013	739	75	70	65	115	163	19	32
w tym miasto 2012	287	12	20	18	26	76	2	10
of which town 2013	296	16	19	17	29	75	2	10
Głogówek 2012	1060	84	98	98	136	271	63	35
2013	1080	82	98	98	140	283	62	35
w tym miasto 2012	630	16	53	53	71	173	27	26
of which town 2013	643	16	54	54	75	180	27	25
Prudnik 2012	2367	56	169	154	211	649	78	75
2013	2394	56	172	158	222	640	74	71
w tym miasto 2012	2050	30	143	130	155	574	58	67
of which town 2013	2057	29	143	132	164	564	55	60
<i>Gmina wiejska:</i> <i>Rural gmina:</i>								
Lubrza 2012	262	33	25	23	52	59	12	7
2013	257	28	24	22	50	64	10	8
PODREGION OPOLSKI 2012	60163	2129	5557	5260	7904	14889	3192	1870
SUBREGION OPOLSKI 2013	60902	2046	5680	5366	7963	14860	3189	1853
Powiat głubczycki 2012	4022	225	271	256	542	1056	184	101
2013	4012	217	289	268	514	1049	176	89
<i>Gminy miejsko-wiejskie:</i> <i>Urban-rural gminas:</i>								
Baborów 2012	461	46	36	33	50	125	39	19
2013	457	47	36	33	46	122	38	19
w tym miasto 2012	302	29	22	19	26	84	30	11
of which town 2013	302	30	21	18	25	83	31	11

(cd.)

Of which sections									
działalność finansowa i ubezpieczeniowa <i>financial and insurance activities</i>	obsługa rynku nieruchomości ^A <i>real estate activities</i>	działalność profesjonalna, naukowa i techniczna <i>scientific and technical activities</i>	administracja publiczna i obrona narodowa; obowiązkowe zabezpieczenia społeczne <i>public administration and defence; compulsory social security</i>	edukacja <i>education</i>	opieka zdrowotna i pomoc społeczna <i>human health and social work activities</i>	pozostała działalność usługowa <i>other service activities</i>		WYSZCZEGÓLNIENIE <i>SPECIFICATION</i>	
								PODREGION NYSKI (dok.) SUBREGION NYSKI (cont.) Powiat nyski (dok.) (cont.)	
								<i>Gminy wiejskie:</i> <i>Rural gminas</i>	
–	3	7	9	10	3	21	2012	Kamiennik
1	3	10	9	17	3	20	2013		
16	18	14	12	17	14	28	2012	Łambinowice
17	18	18	12	17	13	27	2013		
4	5	10	6	17	11	16	2012	Pakosławice
5	6	13	6	13	12	16	2013		
6	27	19	8	13	14	24	2012	Skoroszyce
11	27	18	8	14	13	25	2013		
114	526	264	67	169	188	306	2012	Powiat prudnicki
110	535	276	67	181	190	309	2013		
								<i>Gminy miejsko-wiejskie:</i> <i>Urban-rural gminas:</i>	
9	74	23	20	19	21	60	2012	Biała
7	80	27	20	19	22	61	2013		
4	70	10	3	11	12	20	2012	w tym miasto
4	74	10	3	11	13	20	2013	<i>of which town</i>
26	77	70	19	37	37	65	2012	Głogówek
28	80	67	19	38	38	65	2013		
14	69	55	3	28	34	35	2012	w tym miasto
16	72	52	3	29	35	33	2013	<i>of which town</i>
70	369	158	21	107	128	161	2012	Prudnik
67	369	171	21	117	128	162	2013		
58	361	138	13	91	121	136	2012	w tym miasto
57	361	146	13	99	119	136	2013	<i>of which town</i>
								<i>Gmina wiejska:</i> <i>Rural gminas:</i>	
9	6	13	7	6	2	20	2012	Lubrza
8	6	11	7	7	2	21	2013		
2090	4233	5215	545	2055	2661	3765	2012	PODREGION OPOLSKI
2123	4279	5332	542	2140	2760	3910	2013		SUBREGION OPOLSKI
129	513	182	66	139	168	276	2012	Powiat głubczycki
127	520	186	65	144	173	283	2013		
								<i>Gminy miejsko-wiejskie:</i> <i>Urban-rural gminas:</i>	
19	30	17	12	6	13	22	2012	Baborów
18	30	16	12	7	13	23	2013		
14	27	14	4	6	12	12	2012	w tym miasto
13	26	13	4	7	12	13	2013	<i>of which town</i>

TABL. 8. **PODMIOTY GOSPODARKI NARODOWEJ WEDŁUG SEKCJI, PODREGIONÓW, POWIATÓW I GMIN**
Stan w dniu 31 XII
ENTITIES OF THE NATIONAL ECONOMY BY SECTIONS, SUBREGIONS, POWIATS AND GMINAS (cont.)
As of 31 XII

WYSZCZEGÓLNIENIE SPECIFICATION	Ogółem Grand total	W tym sekcje						
		rolnictwo, leśnictwo, łowiectwo i rybactwo agriculture, forestry and fishing	przemysł industry		budow- nictwo construc- tion	handel; naprawa pojazdów samochod- owych ^Δ trade; repair of motor vehicles ^Δ	transport i gospo- darka ma- gazynowa transport- ation and storage	zakwate- rowanie i gastro- nomia ^Δ accommoda- tion and catering ^Δ
			razem total	w tym przetwór- stwo przemy- słowe of which manufac- turing				
PODREGION OPOLSKI (cd.) SUBREGION OPOLSKI (cont.)								
Powiat głubczycki (dok.) (cont.)								
<i>Gminy miejsko-wiejskie (dok.):</i> <i>Urban-rural gminas (cont.):</i>								
Głubczyce 2012	2277	91	142	136	295	577	67	52
2013	2291	89	155	143	291	576	64	42
w tym miasto 2012	1707	34	95	92	188	428	43	35
of which town 2013	1704	34	104	98	172	424	39	29
Kietrz 2012	926	55	72	69	140	278	61	24
2013	908	54	73	70	125	275	59	22
w tym miasto 2012	613	20	52	49	88	189	34	13
of which town 2013	601	18	50	47	82	186	32	12
<i>Gmina wiejska:</i> <i>Rural gmina:</i>								
Branice 2012	358	33	21	18	57	76	17	6
2013	356	27	25	22	52	76	15	6
Powiat kędzierzyńsko- -kozielski	2012	207	847	797	1081	2415	510	323
2013	9025	202	847	800	1093	2366	498	320
<i>Gmina miejska:</i> <i>Urban gmina:</i>								
Kędzierzyn-Koźle 2012	6945	54	645	604	764	1923	367	243
2013	6947	50	639	600	777	1865	359	237
<i>Gminy wiejskie:</i> <i>Rural gminas:</i>								
Bierawa 2012	488	34	36	32	64	122	41	19
2013	500	33	44	40	66	126	41	19
Cisek 2012	319	25	41	40	55	65	28	13
2013	328	28	44	43	57	67	27	12
Pawłowiczki 2012	429	47	40	40	59	98	28	18
2013	436	45	33	33	63	101	25	19
Polska Cerekiew 2012	212	14	17	16	31	58	6	7
2013	206	12	19	18	27	56	6	9
Reńska Wieś 2012	599	33	68	65	108	149	40	23
2013	608	34	68	66	103	151	40	24
Powiat krapkowicki 2012	4865	156	494	465	764	1162	239	185
2013	4911	148	528	502	766	1154	238	186
<i>Gminy miejsko-wiejskie:</i> <i>Urban-rural gminas:</i>								
Gogolin 2012	850	24	91	85	135	177	46	37
2013	862	27	102	96	138	179	46	35
w tym miasto 2012	499	12	44	40	80	108	27	21
of which town 2013	507	13	51	47	81	113	26	21

(cd.)

Of which sections							WYSZCZEGÓLNIENIE SPECIFICATION
działalność finansowa i ubezpieczeniowa <i>financial and insurance activities</i>	obsługa rynku nieruchomości ^A <i>real estate activities</i>	działalność profesjonalna, naukowa i techniczna <i>scientific and technical activities</i>	administracja publiczna i obrona narodowa; obowiązkowe zabezpieczenia społeczne <i>public administration and defence; compulsory social security</i>	edukacja <i>education</i>	opieka zdrowotna i pomoc społeczna <i>human health and social work activities</i>	pozostała działalność usługowa <i>other service activities</i>	
							PODREGION OPOLSKI SUBREGION OPOLSKI Powiat głubczycki (dok.) (cont.) <i>Gminy mieko-wiejskie (dok.):</i> <i>Urban-rural gminas (cont.):</i>
79	393	122	30	92	112	143	2012 Głubczyce
79	395	127	29	92	119	148	2013
57	387	101	13	72	95	99	2012 w tym miasto
59	388	106	12	73	100	103	2013 of which town
23	82	30	13	26	14	63	2012 Kietrz
20	87	30	13	30	12	61	2013
18	79	24	4	16	10	37	2012 w tym miasto
16	84	25	4	19	8	36	2013 of which town
							<i>Gmina wiejska:</i> <i>Rural gmina:</i>
8	8	13	11	15	29	48	2012 Branice
10	8	13	11	15	29	51	2013
266	781	712	75	320	412	522	2012 Powiat kędzierzyńsko-
269	803	719	75	321	423	547	2013 -kozielski
							<i>Gmina miejska:</i> <i>Urban gmina:</i>
216	733	602	23	244	342	384	2012 Kędzierzyn-Koźle
222	754	612	23	245	350	403	2013
							<i>Gminy wiejskie:</i> <i>Rural gminas:</i>
12	6	41	11	13	20	37	2012 Bierawa
10	6	40	11	11	21	39	2013
5	6	19	10	9	11	19	2012 Cisek
5	7	16	10	8	11	19	2013
12	18	18	15	19	8	27	2012 Pawłowiczki
13	18	18	15	21	7	31	2013
9	7	7	6	7	8	19	2012 Polska Cerekiew
8	7	7	6	7	8	18	2013
12	11	25	10	28	23	36	2012 Reńska Wieś
11	11	26	10	29	26	37	2013
157	276	355	57	150	217	323	2012 Powiat krapkowicki
156	275	352	57	150	223	336	2013
							<i>Gminy miejsko-wiejskie:</i> <i>Urban-rural gminas:</i>
29	46	64	9	17	47	74	2012 Gogolin
27	47	62	9	16	46	77	2013
17	17	47	4	12	35	40	2012 w tym miasto
17	19	43	4	11	33	43	2013 of which town

TABL. 8. **PODMIOTY GOSPODARKI NARODOWEJ WEDŁUG SEKCJI, PODREGIONÓW, POWIATÓW I GMIN**
Stan w dniu 31 XII
ENTITIES OF THE NATIONAL ECONOMY BY SECTIONS, SUBREGIONS, POWIATS AND GMINAS (cont.)
As of 31 XII

WYSZCZEGÓLNIENIE SPECIFICATION	Ogółem Grand total	W tym sekcje						
		rolnictwo, leśnictwo, łowiectwo i rybactwo agriculture, forestry and fishing	przemysł industry		budow- nictwo construc- tion	handel; naprawa pojazdów samochod- owych ^Δ trade; repair of motor vehicles ^Δ	transport i gospo- darka ma- gazynowa transport- ation and storage	zakwate- rowanie i gastro- nomia ^Δ accommoda- tion and catering ^Δ
			razem total	w tym przetwó- rstwo przemy- słowe of which manufac- turing				
PODREGION OPOLSKI (cd.) SUBREGION OPOLSKI (cont.)								
Powiat krapkowicki (dok.) (cont.) <i>Gminy miejsko-wiejskie (dok.):</i> <i>Urban-rural gminas (cont.):</i>								
Krapkowice 2012	2181	48	196	190	297	608	133	67
2013	2208	46	209	202	303	597	133	73
w tym miasto 2012	1800	16	158	152	218	513	113	57
of which town 2013	1822	17	167	160	223	505	112	61
Zdzieszowice 2012	1072	22	101	91	147	243	41	56
2013	1073	21	105	98	141	240	41	54
w tym miasto 2012	817	6	64	58	99	201	30	43
of which town 2013	808	6	68	65	91	201	29	39
<i>Gminy wiejskie:</i> <i>Rural gminas:</i>								
Strzeleczyki 2012	435	43	72	69	97	64	9	17
2013	441	38	71	69	99	65	11	16
Walce 2012	327	19	34	30	88	70	10	8
2013	327	16	41	37	85	73	7	8
Powiat oleski 2012	5365	440	693	664	694	1415	217	143
2013	5428	410	702	672	728	1406	218	139
<i>Gminy miejsko-wiejskie:</i> <i>Urban-rural gminas:</i>								
Dobrodzień 2012	770	62	171	170	81	181	37	30
2013	769	54	172	170	84	175	37	31
w tym miasto 2012	407	13	99	99	33	99	13	17
of which town 2013	397	12	99	98	32	93	13	17
Gorzów Śląski 2012	416	48	34	32	53	120	17	11
2013	425	49	36	34	55	113	19	10
w tym miasto 2012	208	13	14	12	24	68	10	6
of which town 2013	209	13	16	14	24	66	10	5
Olesno 2012	1844	97	184	169	254	439	67	59
2013	1880	96	183	168	273	438	68	55
w tym miasto 2012	1294	28	114	103	143	337	48	34
of which town 2013	1312	29	113	102	154	334	49	30
Praszka 2012	1271	87	169	162	127	417	61	17
2013	1274	70	175	168	136	414	57	18
w tym miasto 2012	867	36	104	100	87	303	31	15
of which town 2013	860	30	105	101	88	295	28	16

(cd.)

Of which sections							WYSZCZEGÓLNIENIE SPECIFICATION
działalność finansowa i ubezpieczeniowa <i>financial and insurance activities</i>	obsługa rynku nieruchomości ^A <i>real estate activities</i>	działalność profesjonalna, naukowa i techniczna <i>scientific and technical activities</i>	administracja publiczna i obrona narodowa; obowiązkowe zabezpieczenia społeczne <i>public administration and defence; compulsory social security</i>	edukacja <i>education</i>	opieka zdrowotna i pomoc społeczna <i>human health and social work activities</i>	pozostała działalność usługowa <i>other service activities</i>	
							PODREGION OPOLSKI (cd.) SUBREGION OPOLSKI (cont.) Powiat krapkowicki (dok.) (cont.) <i>Gminy miejsko-wiejskie (dok.):</i> <i>Urban-rural gminas (cont.):</i>
70	137	169	19	73	99	122	2012 Krapkowice
72	139	167	19	73	103	126	2013
67	130	154	11	60	90	98	2012 w tym miasto
70	131	151	11	60	95	98	2013 <i>of which town</i>
44	77	82	7	43	40	76	2012 Zdziezowice
44	75	81	7	43	41	82	2013
38	68	68	2	33	33	56	2012 w tym miasto
38	65	66	2	33	34	60	2013 <i>of which town</i>
							<i>Gminy wiejskie:</i> <i>Rural gminas:</i>
7	9	23	12	10	21	27	2012 Strzeleczki
7	8	25	12	11	23	28	2013
7	7	17	10	7	10	24	2012 Walce
6	6	17	10	7	10	23	2013
130	138	294	90	200	240	346	2012 Powiat oleski
137	141	306	90	211	247	361	2013
							<i>Gminy miejsko-wiejskie:</i> <i>Urban-rural gminas:</i>
15	17	31	9	28	29	48	2012 Dobrodzień
16	15	31	9	34	29	50	2013
11	14	26	3	19	22	21	2012 w tym miasto
11	12	25	3	20	21	22	2013 <i>of which town</i>
11	10	16	12	20	17	27	2012 Gorzów Śląski
12	11	19	12	23	17	26	2013
7	6	12	3	15	11	10	2012 w tym miasto
6	6	15	3	16	11	9	2013 <i>of which town</i>
53	89	131	27	76	117	126	2012 Olesno
55	93	133	27	76	120	135	2013
42	72	118	12	61	106	83	2012 w tym miasto
42	75	120	11	61	109	90	2013 <i>of which town</i>
36	12	76	12	49	48	76	2012 Praszka
35	12	80	12	51	52	79	2013
29	10	61	4	35	40	53	2012 w tym miasto
27	10	61	4	37	43	56	2013 <i>of which town</i>

TABL. 8. **PODMIOTY GOSPODARKI NARODOWEJ WEDŁUG SEKCJI, PODREGIONÓW, POWIATÓW I GMIN**
Stan w dniu 31 XII
ENTITIES OF THE NATIONAL ECONOMY BY SECTIONS, SUBREGIONS, POWIATS AND GMINAS (cont.)
As of 31 XII

WYSZCZEGÓLNIENIE SPECIFICATION	Ogółem Grand total	W tym sekcje							
		rolnictwo, leśnictwo, łowiectwo i rybactwo agriculture, forestry and fishing	przemysł industry		budow- nictwo construc- tion	handel; naprawa pojazdów samocho- dowych ^Δ trade; repair of motor vehicles ^Δ	transport i gospo- darka ma- gazynowa transport- ation and storage	zakwate- rowanie i gastro- nomia ^Δ accommoda- tion and catering ^Δ	
			razem total	w tym przetwórstwo przemys- łowe of which manufac- turing					
PODREGION OPOLSKI (cd.) SUBREGION OPOLSKI (cont.)									
Powiat oleski (dok.) (cont.)									
<i>Gminy wiejskie (dok.): Rural gminas (cont.):</i>									
Radłów 2012	254	38	28	28	50	45	6	11	
2013	268	39	28	28	55	50	8	11	
Rudniki 2012	642	76	83	81	103	195	21	9	
2013	643	70	85	83	101	196	21	9	
Zębowice 2012	168	32	24	22	26	18	8	6	
2013	169	32	23	21	24	20	8	5	
Powiat opolski 2012	11537	698	1319	1270	2055	2678	626	322	
2013	11844	675	1366	1305	2073	2741	631	333	
<i>Gminy miejsko-wiejskie: Urban-rural gminas:</i>									
Niemodlin 2012	1458	112	112	105	217	419	115	28	
2013	1478	107	114	108	213	416	124	31	
w tym miasto 2012	867	38	65	60	115	246	65	15	
of which town 2013	887	38	65	61	119	240	70	19	
Ozimek 2012	1437	46	166	161	180	376	62	47	
2013	1457	46	166	160	191	379	60	49	
w tym miasto 2012	809	8	71	70	77	229	34	27	
of which town 2013	811	7	70	69	81	224	35	26	
Prószków 2012	831	59	82	78	161	179	32	23	
2013	860	60	89	83	151	186	31	24	
w tym miasto 2012	282	18	27	26	31	60	12	7	
of which town 2013	291	19	27	25	35	60	11	8	
<i>Gminy wiejskie: Rural gminas:</i>									
Chrzastowice 2012	610	28	84	83	111	111	33	24	
2013	620	28	83	79	115	112	28	23	
Dąbrowa 2012	856	36	75	73	183	204	46	24	
2013	918	37	84	82	189	221	50	24	
Dobrzeń Wielki 2012	1274	53	143	136	247	292	64	32	
2013	1321	50	157	148	248	305	67	29	
Komprachcice 2012	1085	44	118	115	184	277	59	23	
2013	1114	43	119	115	186	287	51	26	
Łubniany 2012	925	73	140	138	184	157	59	24	
2013	945	61	145	141	183	166	62	23	
Murów 2012	391	45	52	50	83	87	12	14	
2013	389	47	53	51	82	85	12	13	
Popielów 2012	628	62	81	78	145	131	42	16	
2013	632	63	78	74	141	130	42	18	

(cd.)

Of which sections							WYSZCZEGÓLNIENIE SPECIFICATION
działalność finansowa i ubezpieczeniowa <i>financial and insurance activities</i>	obsługa rynku nieruchomości ^A <i>real estate activities</i>	działalność profesjonalna, naukowa i techniczna <i>scientific and technical activities</i>	administracja publiczna i obrona narodowa; obowiązkowe zabezpieczenia społeczne <i>public administration and defence; compulsory social security</i>	edukacja <i>education</i>	opieka zdrowotna i pomoc społeczna <i>human health and social work activities</i>	pozostała działalność usługowa <i>other service activities</i>	
							PODREGION OPOLSKI (cd.) SUBREGION OPOLSKI (cont.)
							Powiat oleski (dok.) (cont.)
							<i>Gminy wiejskie (dok.): Rural gminas (cont.):</i>
3	7	3	11	5	5	20	2012 Radłów
4	7	4	11	5	4	20	2013
8	2	32	12	15	20	35	2012 Rudniki
11	2	32	12	14	21	37	2013
4	1	5	7	7	4	14	2012 Zębowice
4	1	7	7	8	4	14	2013
328	453	867	106	347	399	663	2012 Powiat opolski
333	462	906	105	371	428	703	2013
							<i>Gminy miejsko-wiejskie: Urban-rural gminas:</i>
34	144	82	8	32	31	69	2012 Niemodlin
32	146	86	8	37	33	75	2013
23	116	61	2	23	23	39	2012 w tym miasto
22	118	65	2	25	23	44	2013 of which town
56	100	86	11	41	58	94	2012 Ozimek
56	98	91	11	39	62	94	2013
34	88	54	2	30	40	51	2012 w tym miasto
32	87	58	2	29	41	51	2013 of which town
22	28	76	9	29	33	48	2012 Prószków
25	29	82	8	31	33	54	2013
8	23	31	4	12	12	16	2012 w tym miasto
8	24	31	3	15	10	17	2013 of which town
							<i>Gminy wiejskie: Rural gminas:</i>
24	12	48	9	30	31	31	2012 Chrzastowice
24	10	51	9	31	33	34	2013
33	26	67	8	41	19	38	2012 Dąbrowa
38	26	67	8	43	22	45	2013
29	35	124	7	47	49	83	2012 Dobrzeń Wielki
32	40	132	7	51	47	83	2013
34	22	99	10	25	48	56	2012 Komprachcice
36	20	107	10	28	51	61	2013
31	22	55	7	23	38	57	2012 Łubniany
28	21	59	7	26	41	61	2013
9	7	16	9	9	8	22	2012 Murów
7	7	17	9	10	8	22	2013
11	4	44	7	13	12	36	2012 Popielów
10	4	47	7	13	16	38	2013

TABL. 8. **PODMIOTY GOSPODARKI NARODOWEJ WEDŁUG SEKCJI, PODREGIONÓW, POWIATÓW I GMIN**
Stan w dniu 31 XII
ENTITIES OF THE NATIONAL ECONOMY BY SECTIONS, SUBREGIONS, POWIATS AND GMINAS (cont.)
As of 31 XII

WYSZCZEGÓLNIENIE SPECIFICATION	Ogółem Grand total	W tym sekcje						
		rolnictwo, leśnictwo, łowiectwo i rybactwo agriculture, forestry and fishing	przemysł industry		budow- nictwo construc- tion	handel; naprawa pojazdów samocho- dowych ^Δ trade; repair of motor vehicles ^Δ	transport i gospo- darka ma- gazynowa transporta- tion and storage	zakwate- rowanie i gastro- nomia ^Δ accommo- dation and catering ^Δ
			razem total	w tym przetwór- stwo przemy- słowe of which manufac- turing				
PODREGION OPOLSKI (dok.) SUBREGION OPOLSKI (cont.)								
Powiat opolski (dok.) (cont.)								
<i>Gminy wiejskie (dok.):</i> <i>Rural gminas (cont.):</i>								
Tarnów Opolski 2012	676	41	80	76	140	127	42	10
2013	705	41	85	79	147	129	43	15
Tułowice 2012	485	39	91	86	54	122	24	9
2013	500	39	91	87	56	120	26	9
Turawa 2012	881	60	95	91	166	196	36	48
2013	905	53	102	98	171	205	35	49
Powiat strzelecki 2012	5212	240	481	450	793	1330	287	172
2013	5256	234	490	455	790	1338	293	170
<i>Gminy miejsko-wiejskie:</i> <i>Urban-rural gminas:</i>								
Kolonowskie 2012	299	22	41	36	60	66	16	7
2013	308	23	45	40	61	65	17	7
w tym miasto 2012	181	15	20	18	32	48	11	4
of which town 2013	174	13	23	21	31	44	11	4
Leśnica 2012	500	27	38	36	67	123	31	22
2013	517	29	42	39	64	123	31	25
w tym miasto 2012	194	5	11	10	22	41	7	4
of which town 2013	193	6	12	11	17	42	7	5
Strzelce Opolskie 2012	2670	73	230	218	356	748	134	99
2013	2664	69	228	216	355	749	133	92
w tym miasto 2012	1905	19	141	137	188	579	89	60
of which town 2013	1888	17	137	133	183	579	90	58
Ujazd 2012	345	23	35	34	70	84	31	8
2013	346	23	37	36	68	87	29	8
w tym miasto 2012	147	6	24	23	21	38	10	2
of which town 2013	150	6	25	24	22	40	8	2
Zawadzkie 2012	666	43	63	58	56	160	41	19
2013	662	40	60	55	59	157	49	19
w tym miasto 2012	485	20	43	41	44	112	19	14
of which town 2013	470	18	39	37	44	106	24	15
<i>Gminy wiejskie:</i> <i>Rural gminas:</i>								
Izbicko 2012	347	27	28	26	95	66	13	7
2013	373	29	31	27	97	74	14	9
Jemielnica 2012	385	25	46	42	89	83	21	10
2013	386	21	47	42	86	83	20	10
Miasto na prawach powiatu – Opole	2012	163	1452	1358	1975	4833	1129	624
City with powiat status – Opole	2013	160	1458	1364	1999	4806	1135	616

(dok.)

Of which sections							WYSZCZEGÓLNIENIE SPECIFICATION
działalność finansowa i ubezpieczeniowa <i>financial and insurance activities</i>	obsługa rynku nieruchomości ^A <i>real estate activities</i>	działalność profesjonalna, naukowa i techniczna <i>scientific and technical activities</i>	administracja publiczna i obrona narodowa; obowiązkowe zabezpieczenia społeczne <i>public administration and defence; compulsory social security</i>	edukacja <i>education</i>	opieka zdrowotna i pomoc społeczna <i>human health and social work activities</i>	pozostała działalność usługowa <i>other service activities</i>	
							PODREGION OPOLSKI (dok.) SUBREGION OPOLSKI (cont.) Powiat opolski (dok.) (cont.) <i>Gminy wiejskie (dok.):</i> <i>Rural gminas (cont.):</i>
18	15	70	6	18	23	52	2012
17	15	66	6	20	26	56	2013 Tarnów Opolski
16	28	24	5	12	9	29	2012
16	35	27	5	12	12	30	2013 Tułowice
11	10	76	10	27	40	48	2012
12	11	74	10	30	44	50	2013 Turawa
148	240	317	68	191	264	368	2012
151	240	331	68	182	270	373	2013 Powiat strzelecki
							<i>Gminy miejsko-wiejskie:</i> <i>Urban-rural gminas:</i>
4	4	14	7	8	9	25	2012
1	4	16	7	8	8	28	2013 Kolonowskie
4	4	7	4	5	6	12	2012
1	4	8	4	5	5	12	2013 w tym miasto <i>of which town</i>
12	16	35	10	23	28	43	2012
10	16	36	10	24	31	44	2013 Leśnica
6	12	17	4	15	21	15	2012
4	12	18	4	15	22	15	2013 w tym miasto <i>of which town</i>
85	140	188	26	100	152	179	2012
91	139	198	26	93	153	176	2013 Strzelce Opolskie
73	125	159	15	74	132	129	2012
79	124	163	15	68	132	124	2013 w tym miasto <i>of which town</i>
6	16	6	7	7	14	16	2013
5	16	6	7	8	14	16	2013 Ujazd
1	10	3	3	4	9	6	2012
1	10	3	3	5	9	5	2013 w tym miasto <i>of which town</i>
25	58	45	5	32	36	42	2012
25	58	44	5	28	36	43	2013 Zawadzkie
20	55	38	3	22	30	32	2012
20	55	38	3	18	30	31	2013 w tym miasto <i>of which town</i>
							<i>Gminy wiejskie:</i> <i>Rural gminas:</i>
7	5	15	6	13	12	24	2012
8	6	17	6	13	13	26	2013 Izbicko
9	1	14	7	8	13	39	2012
11	1	14	7	8	15	40	2013 Jemielnica
932	1832	2488	83	708	961	1267	2012
950	1838	2532	82	761	996	1307	2013 Miasto na prawach powiatu – Opole City with powiat status – Opole

TABL. 9. **PODMIOTY GOSPODARKI NARODOWEJ WEDŁUG SEKCJI, PRZEWDYWANEJ LICZBY PRACUJĄCYCH^a**,
Stan w dniu 31 XII
ENTITIES OF THE NATIONAL ECONOMY BY SECTIONS, EXPECTED NUMBER OF EMPLOYED PERSONS^a,
As of 31 XII

WYSZCZEGÓLNIENIE SPECIFICATION a – do 9 pracujących up to 9 employed persons b – 10 – 49 c – 50 pracujących i więcej employed persons and more	Ogółem Grand total	W tym sekcje						
		rolnictwo, leśnictwo, łowiectwo i rybactwo agriculture, forestry and fishing	przemysł industry		budow- nictwo construc- tion	handel; naprawa pojazdów samocho- dowych ^Δ trade; repair of motor vehicles ^Δ	transport i gospo- darka ma- gazynowa transporta- tion and storage	zakwate- rowanie i gastro- nomia ^Δ accommoda- tion and catering ^Δ
			razem total	w tym przetwó- rstwo przemy- słowe of which manufac- turing				
WOJEWÓDZTWO	95868	3468	8438	8038	13040	24537	4830	2848
VOIVODSHIP	3400	176	611	552	338	536	99	99
	770	24	231	193	39	58	31	3
PODREGION NYSKI	37641	1500	3290	3141	5351	10074	1738	1073
SUBREGION NYSKI	1253	109	232	211	99	181	26	24
	242	13	78	65	4	16	7	–
Powiat brzeski	9764	312	818	766	1469	2483	469	219
	287	27	59	55	27	35	8	8
	55	1	18	15	2	7	1	–
<i>Gmina miejska:</i> <i>Urban gmina:</i>								
Brzeg	5007	45	368	342	611	1289	198	114
	120	–	27	27	9	18	2	5
	32	1	9	6	1	4	1	–
<i>Gminy miejsko-wiejskie:</i> <i>Urban-rural gminas:</i>								
Grodków	1598	82	158	152	222	432	106	35
	68	13	9	8	5	6	5	1
	15	–	4	4	–	3	–	–
w tym miasto	982	20	92	89	105	287	50	21
of which town	37	1	3	3	4	6	4	–
	13	–	3	3	–	3	–	–
Lewin Brzeski	1256	41	97	92	293	250	72	24
	42	7	6	5	6	5	–	2
	3	–	1	1	1	–	–	–
w tym miasto	690	12	51	49	141	140	29	13
of which town	14	2	2	1	1	1	–	1
	1	–	1	1	–	–	–	–
<i>Gminy wiejskie:</i> <i>Rural gminas:</i>								
Lubsza	801	75	84	76	150	205	39	18
	21	1	5	5	4	3	–	–
	2	–	2	2	–	–	–	–
Olszanka	344	29	28	27	58	88	21	6
	13	3	3	2	–	1	–	–
	1	–	1	1	–	–	–	–
Skarbimierz	758	40	83	77	135	219	33	22
	23	3	9	8	3	2	1	–
	2	–	1	1	–	–	–	–
Powiat kluczborski	6076	296	582	561	845	1541	307	151
	195	14	45	40	15	33	4	4
	43	2	12	11	1	3	1	–
<i>Gminy miejsko-wiejskie:</i> <i>Urban-rural gminas:</i>								
Byczyna	777	52	71	66	109	179	53	37
	36	3	12	11	2	6	–	2
	2	1	–	–	–	–	–	–
w tym miasto	426	16	31	30	41	107	25	22
of which town	21	–	9	8	–	3	–	2
	1	–	–	–	–	–	–	–

a Przewidywana liczba pracujących podawana przy pierwszym zgłoszeniu o wpis do rejestru REGON. Nie ma ustawowego obowiązku aktua
a Expected number of employed persons declared at the moment of registration to REGON register. There is no legal obligation to update

PODREGIONÓW, POWIATÓW I GMIN W 2013 R.

SUBREGIONS, POWIATS AND GMINAS IN 2013

<i>Of which sections</i>							WYSZCZEGÓLNIENIE SPECIFICATION a – do 9 pracujących <i>up to 9 employed persons</i> b – 10 – 49 c – 50 pracujących i więcej <i>employed persons and more</i>
działalność finansowa i ubezpieczeniowa <i>financial and insurance activities</i>	obsługa rynku nieruchomości ^A <i>real estate activities</i>	działalność profesjonalna, naukowa i techniczna <i>scientific and technical activities</i>	administracja publiczna i obrona narodowa; obowiązkowe zabezpieczenia społeczne <i>public administration and defence; compulsory social security</i>	edukacja <i>education</i>	opieka zdrowotna i pomoc społeczna <i>human health and social work activities</i>	pozostała działalność usługowa <i>other service activities</i>	
3255	8086	7874	689	2519	4146	6071	a WOJEWÓDZTWO
20	56	82	102	778	188	126	b VOIVODSHIP
12	15	12	96	151	53	14	c
1154	3849	2616	277	954	1532	2234	a PODREGION NYSKI
5	23	17	31	304	76	65	b SUBREGION NYSKI
5	6	3	37	50	19	2	c
336	1122	756	45	249	375	568	a Powiat brzeski
1	3	2	5	68	25	3	b
1	1	1	9	9	3	-	c
							<i>Gmina miejska:</i>
							<i>Urban gmina:</i>
185	778	443	4	143	230	285	a Brzeg
1	2	1	1	30	13	2	b
-	1	-	7	5	1	-	c
							<i>Gminy miejsko-wiejskie:</i>
							<i>Urban-rural gminas:</i>
44	118	97	12	46	64	103	a Grodków
-	1	1	-	17	7	1	b
1	-	-	2	3	2	-	c
32	98	70	1	40	53	64	a w tym miasto
-	1	1	-	9	6	-	b of which town
1	-	-	2	3	1	-	c
53	179	77	8	15	33	63	a Lewin Brzeski
-	-	-	1	10	4	-	b
-	-	1	-	-	-	-	c
27	139	44	3	9	21	32	a w tym miasto
-	-	-	1	4	1	-	b of which town
-	-	-	-	-	-	-	c
							<i>Gminy wiejskie:</i>
							<i>Rural gminas:</i>
18	11	65	9	17	22	42	a Lubsza
-	-	-	1	5	1	-	b
-	-	-	-	-	-	-	c
14	8	18	7	15	7	29	a Olszanka
-	-	-	1	4	-	-	b
-	-	-	-	-	-	-	c
22	28	56	5	13	19	46	a Skarbimierz
-	-	-	1	2	-	-	b
-	-	-	-	1	-	-	c
169	652	416	46	155	252	350	a Powiat kluczborski
-	6	4	4	45	12	4	b
1	-	2	7	10	4	-	c
							<i>Gminy miejsko-wiejskie:</i>
							<i>Urban-rural gminas:</i>
29	79	40	10	14	18	55	a Byczyna
-	1	-	1	6	2	-	b
-	-	-	-	1	-	-	c
19	65	27	2	4	14	31	a w tym miasto
-	1	-	1	3	1	-	b of which town
-	-	-	-	1	-	-	c

lizacji tej informacji przez podmiot.
this information by the entity.

TABL. 9. **PODMIOTY GOSPODARKI NARODOWEJ WEDŁUG SEKCJI, PRZEWDYWANEJ LICZBY PRACUJĄCYCH^a**,
Stan w dniu 31 XII
ENTITIES OF THE NATIONAL ECONOMY BY SECTIONS, EXPECTED NUMBER OF EMPLOYED PERSONS^a,
As of 31 XII

WYSZCZEGÓLNIENIE SPECIFICATION a – do 9 pracujących up to 9 employed persons b – 10 – 49 c – 50 pracujących i więcej employed persons and more	Ogółem Grand total	W tym sekcje						
		rolnictwo, leśnictwo, łowiectwo i rybactwo agriculture, forestry and fishing	przemysł industry		budow- nictwo construc- tion	handel; naprawa pojazdów samocho- dowych ^Δ trade; repair of motor vehicles ^Δ	transport i gospo- darka ma- gazynowa transport- ation and storage	zakwate- rowanie i gastro- nomia ^Δ accommo- dation and catering ^Δ
			razem total	w tym przetwó- rstwo przemy- słowe of which manufac- turing				
PODREGION NYSKI (cd.) SUBREGION NYSKI (cont.)								
Powiat kluczborski (dok.) (cont.)								
<i>Gminy miejsko-wiejskie: (dok.) Urban-rural gminas: (cont.)</i>								
Kluczbork	a 3853	109	360	349	461	1051	165	87
	b 113	4	25	23	10	20	2	2
	c 35	1	10	9	1	2	1	–
w tym miasto	a 2934	20	242	234	291	825	122	60
of which town	b 77	1	10	9	7	18	2	1
	c 33	1	9	8	1	2	1	–
Wołczyn	a 1051	71	115	112	198	231	77	19
	b 37	6	6	4	1	6	2	–
	c 6	–	2	2	–	1	–	–
w tym miasto	a 565	8	52	51	94	128	30	12
	b 18	–	4	2	–	6	1	–
	c 6	–	2	2	–	1	–	–
<i>Gmina wiejska: Rural gmina:</i>								
Lasowice Wielkie	a 395	64	36	34	77	80	12	8
	b 9	1	2	2	2	1	–	–
	c –	–	–	–	–	–	–	–
Powiat namysłowski	a 4103	260	379	361	628	1033	217	127
	b 132	12	24	23	7	15	1	–
	c 21	3	7	6	–	–	1	–
<i>Gmina miejsko-wiejska: Urban-rural gmina:</i>								
Namysłów	a 2810	127	252	242	385	723	117	87
	b 88	4	17	16	3	11	1	–
	c 18	1	7	6	–	–	1	–
w tym miasto	a 2126	46	164	158	258	576	82	64
of which town	b 70	–	14	13	3	9	1	–
	c 16	1	6	5	–	–	1	–
<i>Gminy wiejskie: Rural gminas</i>								
Domaszowice	a 293	31	25	23	45	76	24	5
	b 8	1	–	–	1	2	–	–
	c 2	1	–	–	–	–	–	–
Pokój	a 403	50	35	34	72	98	32	8
	b 14	3	3	3	–	1	–	–
	c –	–	–	–	–	–	–	–
Świerczów	a 277	24	31	28	53	56	30	16
	b 7	–	1	1	1	1	–	–
	c 1	1	–	–	–	–	–	–
Wilków	a 320	28	36	34	73	80	14	11
	b 15	4	3	3	2	–	–	–
	c –	–	–	–	–	–	–	–

a Przewidywana liczba pracujących podawana przy pierwszym zgłoszeniu o wpis do rejestru REGON. Nie ma ustawowego obowiązku aktua
a Expected number of employed persons declared at the moment of registration to REGON register. There is no legal obligation to update

PODREGIONÓW, POWIATÓW I GMIN W 2013 R. (cd.)

SUBREGIONS, POWIATS AND GMINAS IN 2013 (cont.)

<i>Of which sections</i>									
działalność finansowa i ubezpieczeniowa <i>financial and insurance activities</i>	obsługa rynku nieruchomości ^A <i>real estate activities</i>	działalność profesjonalna, naukowa i techniczna <i>scientific and technical activities</i>	administracja publiczna i obrona narodowa; obowiązkowe zabezpieczenia społeczne <i>public administration and defence; compulsory social security</i>	edukacja <i>education</i>	opieka zdrowotna i pomoc społeczna <i>human health and social work activities</i>	pozostała działalność usługowa <i>other service activities</i>	WYSZCZEGÓLNIENIE <i>SPECIFICATION</i>		
							a	do 9 pracujących <i>up to 9 employed persons</i>	
							b	10 – 49	
							c	50 pracujących i więcej <i>employed persons and more</i>	
							PODREGION NYSKI (cd.) <i>SUBREGION NYSKI (cont.)</i>		
							Powiat kluczborski (dok.) <i>Gminy miejsko-wiejskie (dok.)</i> <i>Urban-rural gminas (cdnt.)</i>		
119	449	303	16	105	191	217	a Kluczbork	
-	4	3	2	28	7	3	b		
-	-	2	6	8	4	-	c		
103	430	259	7	92	153	160	a w tym miasto	
-	4	2	2	19	6	2	b	<i>of which town</i>	
-	-	1	6	8	4	-	c		
17	112	58	11	19	28	54	a Wolczyn	
-	1	1	-	10	3	-	b		
1	-	-	1	1	-	-	c		
11	101	44	2	9	18	33	aw tym miasto	
-	1	1	-	3	1	-	b	<i>of which town</i>	
1	-	-	1	1	-	-	c		
							<i>Gmina wiejska:</i> <i>Rural gmina:</i>		
4	12	15	9	17	15	24	a Lasowice	
-	-	-	1	1	-	1	b		
-	-	-	-	-	-	-	c		
105	283	298	40	103	192	232	a Powiat namysłowski	
-	2	3	8	42	10	3	b		
1	-	-	3	5	1	-	c		
							<i>Gmina miejsko-wiejska:</i> <i>Urban-rural gmina:</i>		
77	243	235	15	88	159	168	a Namysłów	
-	2	3	4	27	10	3	b		
1	-	-	3	4	1	-	c		
67	203	202	5	70	141	136	a w tym miasto	
-	2	3	4	19	9	3	b	<i>of which town</i>	
1	-	-	3	4	-	-	c		
							<i>Gminy wiejskie:</i> <i>Rural gminas</i>		
7	18	12	7	4	11	14	a Domaszowice	
-	-	-	1	3	-	-	b		
-	-	-	-	1	-	-	c		
12	4	21	7	3	8	26	a Pokój	
-	-	-	1	5	-	-	b		
-	-	-	-	-	-	-	c		
7	11	12	7	1	7	10	a Świerczów	
-	-	-	1	3	-	-	b		
-	-	-	-	-	-	-	c		
2	7	18	4	7	7	14	a Wilków	
-	-	-	1	4	-	-	b		
-	-	-	-	-	-	-	c		

lizacji tej informacji przez podmiot.
this information by the entity.

TABL. 9. **PODMIOTY GOSPODARKI NARODOWEJ WEDŁUG SEKCJI, PRZEWDYWANEJ LICZBY PRACUJĄCYCH^a**,
Stan w dniu 31 XII
ENTITIES OF THE NATIONAL ECONOMY BY SECTIONS, EXPECTED NUMBER OF EMPLOYED PERSONS^a,
As of 31 XII

WYSZCZEGÓLNIENIE SPECIFICATION a – do 9 pracujących up to 9 employed persons b – 10 – 49 c – 50 pracujących i więcej employed persons and more	Ogółem Grand total	W tym sekcje							
		rolnictwo, leśnictwo, łowiectwo i rybactwo agriculture, forestry and fishing	przemysł industry		budow- nictwo construc- tion	handel; naprawa pojazdów samocho- dowych ^Δ trade; repair of motor vehicles ^Δ	transport i gospo- darka ma- gazynowa transport- ation and storage	zakwate- rowanie i gastro- nomia ^Δ accommo- dation and catering ^Δ	
			razem total	w tym przetwó- rstwo przemy- słowe of which manufac- turing					
PODREGION NYSKI (cd.) SUBREGION NYSKI (cont.)									
Powiat nyski	a	13417	408	1179	1136	1893	3891	584	432
	b	493	43	83	74	39	75	11	10
	c	80	3	30	26	1	5	2	-
<i>Gminy miejsko-wiejskie: Urban-rural gminas:</i>									
Głucholazy	a	2331	57	211	200	347	639	83	89
	b	95	6	21	17	1	19	3	3
	c	12	-	7	6	-	-	-	-
w tym miasto	a	1608	15	130	127	191	431	46	51
of which town	b	55	-	15	13	1	15	2	2
	c	11	-	6	5	-	-	-	-
Korfantów	a	520	50	45	42	95	146	23	7
	b	22	3	6	5	-	1	-	-
	c	2	-	-	-	-	-	-	-
w tym miasto	a	154	4	17	17	24	52	5	1
of which town	b	13	-	5	4	-	1	-	-
	c	2	-	-	-	-	-	-	-
Nysa	a	6659	85	544	530	776	2034	297	200
	b	212	10	37	37	33	33	4	5
	c	50	-	18	15	1	5	2	-
w tym miasto	a	5584	46	429	418	595	1715	229	162
of which town	b	171	-	30	30	26	30	4	4
	c	46	-	15	12	1	4	2	-
Otmuchów	a	1134	61	106	101	235	290	48	51
	b	47	7	5	4	1	11	1	1
	c	6	1	2	2	-	-	-	-
w tym miasto	a	523	9	45	42	71	146	20	32
of which town	b	23	-	4	3	-	7	-	1
	c	5	-	2	2	-	-	-	-
Paczków	a	1266	32	104	101	160	372	60	38
	b	43	2	6	5	3	5	1	-
	c	7	1	2	2	-	-	-	-
w tym miasto	a	940	13	62	61	99	294	42	26
of which town	b	33	1	3	2	2	4	1	-
	c	6	-	2	2	-	-	-	-
<i>Gminy wiejskie: Rural gminas:</i>									
Kamiennik	a	229	23	24	23	32	75	10	3
	b	15	1	-	-	-	1	-	-
	c	-	-	-	-	-	-	-	-
Łambinowice	a	520	41	62	60	102	145	20	12
	b	21	4	2	1	-	-	1	-
	c	2	1	1	1	-	-	-	-
Pakosławice	a	312	31	46	45	45	78	20	11
	b	20	4	1	1	1	3	1	1
	c	-	-	-	-	-	-	-	-
Skoroszyce	a	446	28	37	34	101	112	23	21
	b	18	6	5	4	-	2	-	-
	c	1	-	-	-	-	-	-	-

a Przewidywana liczba pracujących podawana przy pierwszym zgłoszeniu o wpis do rejestru REGON. Nie ma ustawowego obowiązku aktua
a Expected number of employed persons declared at the moment of registration to REGON register. There is no legal obligation to update

PODREGIONÓW, POWIATÓW I GMIN W 2013 R. (cd.)

SUBREGIONS, POWIATS AND GMINAS IN 2013 (cont.)

Of which sections							WYSZCZEGÓLNIENIE SPECIFICATION	
działalność finansowa i ubezpieczeniowa <i>financial and insurance activities</i>	obsługa rynku nieruchomości ^A <i>real estate activities</i>	działalność profesjonalna, naukowa i techniczna <i>scientific and technical activities</i>	administracja publiczna i obrona narodowa; obowiązkowe zabezpieczenia społeczne <i>public administration and defence; compulsory social security</i>	edukacja <i>education</i>	opieka zdrowotna i pomoc społeczna <i>human health and social work activities</i>	pozostała działalność usługowa <i>other service activities</i>	a – do 9 pracujących <i>up to 9 employed persons</i>	b – 10 – 49 c – 50 pracujących i więcej <i>employed persons and more</i>
438	1261	872	91	306	537	790	PODREGION NYSKI (cd.) SUBREGION NYSKI (cont.)	
1	10	6	8	120	20	40	a Powiat nyski	
1	3	-	12	15	6	2	b	
							c	
							<i>Gminy miejsko-wiejskie: Urban-rural gminas:</i>	
66	368	117	14	33	93	119	a Głuchołazy	
1	2	-	-	20	3	9	b	
-	1	-	1	-	3	-	c	
51	355	86	4	28	76	79	a w tym miasto	
1	2	-	-	8	3	2	b of which town	
-	1	-	1	-	3	-	c	
14	11	21	9	13	28	36	a Korfantów	
-	-	-	-	7	2	2	b	
-	-	-	1	-	1	-	c	
3	5	5	2	2	12	13	a w tym miasto	
-	-	-	-	2	2	2	b of which town	
-	-	-	1	-	1	-	c	
267	558	555	20	165	311	418	a Nysa	
-	4	5	2	42	8	18	b	
-	1	-	7	12	2	2	c	
242	535	482	8	144	273	350	a w tym miasto	
-	4	5	2	34	8	14	b of which town	
-	1	-	7	12	2	2	c	
30	55	64	11	36	26	66	a Otmuchów	
-	2	-	2	11	2	2	b	
1	-	-	1	1	-	-	c	
19	46	36	2	17	16	33	a w tym miasto	
-	2	-	-	4	2	1	b of which town	
1	-	-	1	1	-	-	c	
27	216	57	6	22	39	70	a Paczków	
-	1	-	-	17	4	2	b	
-	1	-	2	1	-	-	c	
18	212	39	-	12	31	52	a w tym miasto	
-	1	-	-	13	4	2	b of which town	
-	1	-	2	1	-	-	c	
							<i>Gminy wiejskie: Rural gminas:</i>	
1	3	10	8	8	3	17	a Kamiennik	
-	-	-	1	9	-	3	b	
-	-	-	-	-	-	-	c	
17	17	17	11	12	13	24	a Łambinowice	
-	1	1	1	5	-	3	b	
-	-	-	-	-	-	-	c	
5	6	13	5	7	11	15	a Pakosławice	
-	-	-	1	6	1	1	b	
-	-	-	-	-	-	-	c	
11	27	18	7	10	13	25	a Skoroszyce	
-	-	-	1	3	-	-	b	
-	-	-	-	1	-	-	c	

lizacji tej informacji przez podmiot.
this information by the entity.

TABL. 9. **PODMIOTY GOSPODARKI NARODOWEJ WEDŁUG SEKCJI, PRZEWDYWANEJ LICZBY PRACUJĄCYCH^a**,
Stan w dniu 31 XII
ENTITIES OF THE NATIONAL ECONOMY BY SECTIONS, EXPECTED NUMBER OF EMPLOYED PERSONS^a,
As of 31 XII

WYSZCZEGÓLNIENIE SPECIFICATION a – do 9 pracujących up to 9 employed persons b – 10 – 49 c – 50 pracujących i więcej employed persons and more	Ogółem Grand total	W tym sekcje							
		rolnictwo, leśnictwo, łowiectwo i rybactwo agriculture, forestry and fishing	przemysł industry		budow- nictwo construc- tion	handel; naprawa pojazdów samocho- dowych ^Δ trade; repair of motor vehicles ^Δ	transport i gospo- darka ma- gazynowa transport- ation and storage	zakwate- rowanie i gastro- nomia ^Δ accommo- dation and catering ^Δ	
			razem total	w tym przetwó- rstwo przemy- słowe of which manufac- turing					
PODREGION NYSKI (dok.) SUBREGION NYSKI (cont.)									
Powiat prudnicki	a	4281	224	332	317	516	1126	161	144
	b	146	13	21	19	11	23	2	2
	c	43	4	11	7	–	1	2	–
<i>Gminy miejsko-wiejskie: Urban-rural gminas:</i>									
Biała	a	714	71	67	63	115	160	19	32
	b	21	4	2	2	–	3	–	–
	c	4	–	1	–	–	–	–	–
w tym miasto	a	283	16	18	17	29	73	2	10
of which town	b	10	–	–	–	–	2	–	–
	c	3	–	1	–	–	–	–	–
Głogówek	a	1031	77	92	92	135	279	59	35
	b	40	4	3	3	5	4	1	–
	c	9	1	3	3	–	–	2	–
w tym miasto	a	611	15	50	50	71	176	24	25
of which town	b	23	–	1	1	4	4	1	–
	c	9	1	3	3	–	–	2	–
Prudnik	a	2293	51	151	140	218	623	73	69
	b	73	3	15	14	4	16	1	2
	c	28	2	6	4	–	1	–	–
w tym miasto	a	1967	26	122	114	160	548	54	59
of which town	b	62	1	15	14	4	15	1	1
	c	28	2	6	4	–	1	–	–
<i>Gmina wiejska: Rural gmina:</i>									
Lubrza	a	243	25	22	22	48	64	10	8
	b	12	2	1	–	2	–	–	–
	c	2	1	1	–	–	–	–	–
PODREGION OPOLSKI	a	58227	1968	5148	4897	7689	14463	3092	1775
SUBREGION OPOLSKI	b	2147	67	379	341	239	355	73	75
	c	528	11	153	128	35	42	24	3
Powiat głubczycki	a	3830	201	258	244	500	1035	175	85
	b	136	14	18	14	11	12	–	4
	c	46	2	13	10	3	2	1	–
<i>Gminy miejsko-wiejskie: Urban-rural gminas:</i>									
Baborów	a	437	44	33	31	43	122	38	19
	b	18	3	2	2	3	–	–	–
	c	2	–	1	–	–	–	–	–
w tym miasto	a	288	30	18	16	22	83	31	11
of which town	b	12	–	2	2	3	–	–	–
	c	2	–	1	–	–	–	–	–

a Przewidywana liczba pracujących podawana przy pierwszym zgłoszeniu o wpis do rejestru REGON. Nie ma ustawowego obowiązku aktua
a Expected number of employed persons declared at the moment of registration to REGON register. There is no legal obligation to update

PODREGIONÓW, POWIATÓW I GMIN W 2013 R. (cd.)

SUBREGIONS, POWIATS AND GMINAS IN 2013 (cont.)

<i>Of which sections</i>								
działalność finansowa i ubezpieczeniowa <i>financial and insurance activities</i>	obsługa rynku nieruchomości ^A <i>real estate activities</i>	działalność profesjonalna, naukowa i techniczna <i>scientific and technical activities</i>	administracja publiczna i obrona narodowa; obowiązkowe zabezpieczenia społeczne <i>public administration and defence; compulsory social security</i>	edukacja <i>education</i>	opieka zdrowotna i pomoc społeczna <i>human health and social work activities</i>	pozostała działalność usługowa <i>other service activities</i>	WYSZCZEGÓLNIENIE <i>SPECIFICATION</i>	
							a – do 9 pracujących <i>up to 9 employed persons</i>	
							b – 10 – 49	
							c – 50 pracujących i więcej <i>employed persons and more</i>	
106	531	274	55	141	176	294	PODREGION NYSKI (dok.) SUBREGION NYSKI (cont.)	
3	2	2	6	29	9	15	a Powiat prudnicki
1	2	–	6	11	5	–	b	
							c	
								<i>Gminy miejsko-wiejskie:</i> <i>Urban-rural gminas:</i>
6	80	26	19	14	20	57	a Biała
1	–	1	1	3	1	4	b	
–	–	–	–	2	1	–	c	
3	74	9	2	8	11	19	a w tym miasto
1	–	1	1	2	1	1	b	<i>of which town</i>
–	–	–	–	1	1	–	c	
27	78	67	18	25	33	63	a Głogówek
1	1	–	1	12	4	2	b	
–	1	–	–	1	1	–	c	
15	70	52	2	23	31	32	a w tym miasto
1	1	–	1	5	3	1	b	<i>of which town</i>
–	1	–	–	1	1	–	c	
65	367	170	13	98	121	154	a Prudnik
1	1	1	2	11	4	8	b	
1	1	–	6	8	3	–	c	
55	359	145	5	85	112	130	a w tym miasto
1	1	1	2	6	4	6	b	<i>of which town</i>
1	1	–	6	8	3	–	c	
								<i>Gmina wiejska:</i> <i>Rural gmina:</i>
8	6	11	5	4	2	20	a Lubrza
–	–	–	2	3	–	1	b	
–	–	–	–	–	–	–	c	
2101	4237	5258	412	1565	2614	3837	a PODREGION OPOLSKI
15	33	65	71	474	112	61	b	SUBREGION OPOLSKI
7	9	9	59	101	34	12	c	
125	516	185	55	91	156	273	a Powiat głubczycki
2	4	1	6	39	12	8	b	
–	–	–	4	14	5	2	c	
								<i>Gminy miejsko-wiejskie:</i> <i>Urban-rural gminas:</i>
17	29	16	11	4	11	22	a Baborów
1	1	–	1	2	2	1	b	
–	–	–	–	1	–	–	c	
12	26	13	3	4	11	13	a w tym miasto
1	–	–	1	2	1	–	b	<i>of which town</i>
–	–	–	–	1	–	–	c	

lizacji tej informacji przez podmiot.
this information by the entity.

TABL. 9. **PODMIOTY GOSPODARKI NARODOWEJ WEDŁUG SEKCJI, PRZEWDYWANEJ LICZBY PRACUJĄCYCH^a**,
Stan w dniu 31 XII
ENTITIES OF THE NATIONAL ECONOMY BY SECTIONS, EXPECTED NUMBER OF EMPLOYED PERSONS^a,
As of 31 XII

WYSZCZEGÓLNIENIE SPECIFICATION a – do 9 pracujących up to 9 employed persons b – 10 – 49 c – 50 pracujących i więcej employed persons and more	Ogółem Grand total	W tym sekcje						
		rolnictwo, leśnictwo, łowiectwo i rybactwo agriculture, forestry and fishing	przemysł industry		budow- nictwo construc- tion	handel; naprawa pojazdów samocho- dowych ^Δ trade; repair of motor vehicles ^Δ	transport i gospo- darka ma- gazynowa transporta- tion and storage	zakwate- rowanie i gastro- nomia ^Δ accommo- dation and catering ^Δ
			razem total	w tym przetwó- rstwo przemys- towe of which manufac- turing				
PODREGION OPOLSKI (cd.) SUBREGION OPOLSKI (cont.)								
Powiat głubczycki (dok.) (cont.)								
<i>Gminy miejsko-wiejskie (dok.): Urban-rural gminas (cont.):</i>								
Głubczyce	a 2183	81	136	127	283	566	63	39
	b 77	7	11	9	5	9	–	3
	c 31	1	8	7	3	1	1	–
w tym miasto	a 1620	32	88	84	166	414	38	26
of which town	b 55	1	9	8	3	9	–	3
	c 29	1	7	6	3	1	1	–
Kietrz	a 874	51	66	65	122	273	59	21
	b 25	2	3	2	3	1	–	1
	c 9	1	4	3	–	1	–	–
w tym miasto	a 578	16	43	42	79	184	32	11
of which town	b 14	1	3	2	3	1	–	1
	c 9	1	4	3	–	1	–	–
<i>Gmina wiejska: Rural gmina:</i>								
Branice	a 336	25	23	21	52	74	15	6
	b 16	2	2	1	–	2	–	–
	c 4	–	–	–	–	–	–	–
Powiat kędzierzyńsko- -kozielski	a 8630	194	766	728	1038	2313	481	310
	b 314	8	55	50	48	47	9	10
	c 81	–	26	22	7	6	8	–
<i>Gmina miejska: Urban gmina:</i>								
Kędzierzyn-Koźle	a 6662	48	576	544	738	1826	352	229
	b 213	2	41	37	32	34	2	8
	c 72	–	22	19	7	5	5	–
<i>Gminy wiejskie: Rural gminas:</i>								
Bierawa	a 467	32	38	36	60	124	37	18
	b 28	1	3	2	6	2	2	1
	c 5	–	3	2	–	–	2	–
Cisek	a 307	27	38	37	56	66	25	12
	b 20	1	6	6	1	–	2	–
	c 1	–	–	–	–	1	–	–
Pawłowiczki	a 418	43	31	31	61	99	22	19
	b 17	2	2	2	2	2	3	–
	c 1	–	–	–	–	–	–	–
Polska Cerekiew	a 194	10	19	18	26	54	5	9
	b 11	2	–	–	1	2	–	–
	c 1	–	–	–	–	–	1	–
Reńska Wieś	a 582	34	64	62	97	144	40	23
	b 25	–	3	3	6	7	–	1
	c 1	–	1	1	–	–	–	–

a Przewidywana liczba pracujących podawana przy pierwszym zgłoszeniu o wpis do rejestru REGON. Nie ma ustawowego obowiązku aktua
a Expected number of employed persons declared at the moment of registration to REGON register. There is no legal obligation to update

PODREGIONÓW, POWIATÓW I GMIN W 2013 R. (cd.)

SUBREGIONS, POWIATS AND GMINAS IN 2013 (cont.)

<i>Of which sections</i>							WYSZCZEGÓLNIENIE SPECIFICATION a – do 9 pracujących <i>up to 9 employed persons</i> b – 10 – 49 c – 50 pracujących i więcej <i>employed persons and more</i>
działalność finansowa i ubezpieczeniowa <i>financial and insurance activities</i>	obsługa rynku nieruchomości ^A <i>real estate activities</i>	działalność profesjonalna, naukowa i techniczna <i>scientific and technical activities</i>	administracja publiczna i obrona narodowa; obowiązkowe zabezpieczenia społeczne <i>public administration and defence; compulsory social security</i>	edukacja <i>education</i>	opieka zdrowotna i pomoc społeczna <i>human health and social work activities</i>	pozostała działalność usługowa <i>other service activities</i>	
							PODREGION OPOLSKI (cd.) SUBREGION OPOLSKI (cont.) Powiat głubczycki (dok.) <i>Gminy miejsko-wiejskie (dok.):</i> <i>Urban-rural gminas: (cont.):</i>
78	392	126	22	60	110	144	a Głubczyce
1	3	1	3	23	6	3	b
–	–	–	4	9	3	1	c
58	385	105	5	49	94	101	a w tym miasto
1	3	1	3	15	4	1	b of which town
–	–	–	4	9	2	1	c
20	87	30	12	20	10	57	a Kietrz
–	–	–	1	7	2	4	b
–	–	–	–	3	–	–	c
16	84	25	3	15	6	36	a w tym miasto
–	–	–	1	1	2	–	b of which town
–	–	–	–	3	–	–	c
<i>Gmina wiejska:</i>							
<i>Rural gmina:</i>							
10	8	13	10	7	25	50	a Branice
–	–	–	1	7	2	–	b
–	–	–	–	1	2	1	c
266	798	704	61	237	403	540	a Powiat kędzierzyńsko-
–	3	10	8	71	17	7	b kozielski
3	2	5	6	13	3	–	c
<i>Gmina miejska:</i>							
<i>Urban gmina:</i>							
219	749	597	14	189	331	400	a Kędzierzyn-Koźle
–	3	10	3	44	16	3	b
3	2	5	6	12	3	–	c
<i>Gminy wiejskie:</i>							
<i>Rural gminas:</i>							
10	6	40	10	3	21	37	a Bierawa
–	–	–	1	8	–	2	b
–	–	–	–	–	–	–	c
5	7	16	9	2	10	18	a Cisek
–	–	–	1	6	1	1	b
–	–	–	–	–	–	–	c
13	18	18	14	15	7	31	a Pawłowiczki
–	–	–	1	5	–	–	b
–	–	–	–	1	–	–	c
8	7	7	5	5	8	18	a Polska Cerekiew
–	–	–	1	2	–	–	b
–	–	–	–	–	–	–	c
11	11	26	9	23	26	36	a Reńska Wieś
–	–	–	1	6	–	1	b
–	–	–	–	–	–	–	c

lizacji tej informacji przez podmiot.
this information by the entity.

TABL. 9. **PODMIOTY GOSPODARKI NARODOWEJ WEDŁUG SEKCJI, PRZEWDYWANEJ LICZBY PRACUJĄCYCH^a**,
Stan w dniu 31 XII
ENTITIES OF THE NATIONAL ECONOMY BY SECTIONS, EXPECTED NUMBER OF EMPLOYED PERSONS^a,
As of 31 XII

WYSZCZEGÓLNIENIE SPECIFICATION a – do 9 pracujących up to 9 employed persons b – 10 – 49 c – 50 pracujących i więcej employed persons and more	Ogółem Grand total	W tym sekcje						
		rolnictwo, leśnictwo, łowiectwo i rybactwo agriculture, forestry and fishing	przemysł industry		budow- nictwo construc- tion	handel; naprawa pojazdów samocho- dowych ^Δ trade; repair of motor vehicles ^Δ	transport i gospo- darka ma- gazynowa transporta- tion and storage	zakwate- rowanie i gastro- nomia ^Δ accommo- dation and catering ^Δ
			razem total	w tym przetwó- rstwo przemy- słowe of which manufac- turing				
PODREGION OPOLSKI (cd.) SUBREGION OPOLSKI (cont.)								
Powiat krapkowicki	4671	139	458	439	744	1132	228	180
a	193	9	51	46	18	19	10	6
b	47	–	19	17	4	3	–	–
c								
<i>Gminy miejsko-wiejskie: Urban-rural gminas:</i>								
Gogolin	811	25	87	84	132	176	42	31
a	39	2	8	7	5	3	4	4
b	12	–	7	5	1	–	–	–
c								
w tym miasto	477	12	45	43	77	111	24	19
a	23	1	4	3	3	2	2	2
b	7	–	2	1	1	–	–	–
c								
Krapkowice	2102	44	176	171	291	584	130	72
a	82	2	25	23	10	11	3	1
b	24	–	8	8	2	2	–	–
c								
w tym miasto	1728	17	135	130	212	492	109	61
a	70	–	24	22	9	11	3	–
b	24	–	8	8	2	2	–	–
c								
Zdzieszowice	1024	19	90	85	139	236	39	53
a	40	2	12	10	1	3	2	1
b	9	–	3	3	1	1	–	–
c								
w tym miasto	773	5	61	58	90	197	27	38
a	27	1	5	5	–	3	2	1
b	8	–	2	2	1	1	–	–
c								
<i>Gminy wiejskie: Rural gminas:</i>								
Strzeleczyki	417	35	66	64	97	64	11	16
a	23	3	5	5	2	1	–	–
b	1	–	–	–	–	–	–	–
c								
Walce	317	16	39	35	85	72	6	8
a	9	–	1	1	–	1	1	–
b	1	–	1	1	–	–	–	–
c								
Powiat oleski	5185	399	639	613	714	1370	211	131
a	207	10	49	46	11	31	7	8
b	36	1	14	13	3	5	–	–
c								
<i>Gminy miejsko-wiejskie: Urban-rural gminas:</i>								
Dobrodzień	720	52	150	148	82	170	36	30
a	44	2	19	19	2	5	1	1
b	5	–	3	3	–	–	–	–
c								
w tym miasto	365	11	85	84	31	90	13	16
a	29	1	13	13	1	3	–	1
b	3	–	1	1	–	–	–	–
c								
Gorzów Śląski	403	47	32	31	55	111	18	10
a	19	2	2	1	–	2	1	–
b	3	–	2	2	–	–	–	–
c								
w tym miasto	194	12	13	12	24	64	10	5
a	13	1	2	1	–	2	–	–
b	2	–	1	1	–	–	–	–
c								

^a Przewidywana liczba pracujących podawana przy pierwszym zgłoszeniu o wpis do rejestru REGON. Nie ma ustawowego obowiązku aktua
^a Expected number of employed persons declared at the moment of registration to REGON register. There is no legal obligation to update

PODREGIONÓW, POWIATÓW I GMIN W 2013 R. (cd.)

SUBREGIONS, POWIATS AND GMINAS IN 2013 (cont.)

<i>Of which sections</i>									
działalność finansowa i ubezpieczeniowa <i>financial and insurance activities</i>	obsługa rynku nieruchomości ^A <i>real estate activities</i>	działalność profesjonalna, naukowa i techniczna <i>scientific and technical activities</i>	administracja publiczna i obrona narodowa; obowiązkowe zabezpieczenia społeczne <i>public administration and defence; compulsory social security</i>	edukacja <i>education</i>	opieka zdrowotna i pomoc społeczna <i>human health and social work activities</i>	pozostała działalność usługowa <i>other service activities</i>	WYSZCZEGÓLNIENIE <i>SPECIFICATION</i>		
							a	do 9 pracujących <i>up to 9 employed persons</i>	
							b	10 – 49	
							c	50 pracujących i więcej <i>employed persons and more</i>	
153	271	350	46	99	210	333	PODREGION OPOLSKI (cd.) SUBREGION OPOLSKI (cont.)		
–	4	2	6	42	10	3	a	Powiat krapkowicki	
3	–	–	5	9	3	–	b		
							c		
							<i>Gminy miejsko-wiejskie:</i> <i>Urban-rural gminas:</i>		
26	47	62	8	6	44	77	a	Gogolin	
–	–	–	–	8	2	–	b		
1	–	–	1	2	–	–	c		
16	19	43	3	4	32	43	a	w tym miasto	
–	–	–	–	5	1	–	b	<i>of which town</i>	
1	–	–	1	2	–	–	c		
71	137	167	12	56	96	124	a	Krapkowice	
–	2	–	4	12	5	2	b		
1	–	–	3	5	2	–	c		
69	129	151	4	48	88	98	a	w tym miasto	
–	2	–	4	7	5	–	b	<i>of which town</i>	
1	–	–	3	5	2	–	c		
43	73	79	6	31	39	81	a	Zdzieszowice	
–	2	2	–	10	2	1	b		
1	–	–	1	2	–	–	c		
37	63	64	1	25	32	59	a	w tym miasto	
–	2	2	–	6	2	1	b	<i>of which town</i>	
1	–	–	1	2	–	–	c		
							<i>Gminy wiejskie:</i> <i>Rural gminas:</i>		
7	8	25	11	4	21	28	a	Strzeleczy	
–	–	–	1	7	1	–	b		
–	–	–	–	–	1	–	c		
6	6	17	9	2	10	23	a	Walce	
–	–	–	1	5	–	–	b		
–	–	–	–	–	–	–	c		
136	138	305	77	149	229	360	a	Powiat oleski	
1	2	1	10	54	17	1	b		
–	1	–	3	8	1	–	c		
							<i>Gminy miejsko-wiejskie:</i> <i>Urban-rural gminas:</i>		
16	14	31	8	24	26	50	a	Dobrodzień	
–	–	–	1	9	3	–	b		
–	1	–	–	1	–	–	c		
11	11	25	2	14	18	22	a	w tym miasto	
–	–	–	1	5	3	–	b	<i>of which town</i>	
–	1	–	–	1	–	–	c		
12	11	19	11	14	15	26	a	Gorzów Śląski	
–	–	–	1	8	2	–	b		
–	–	–	–	1	–	–	c		
6	6	15	2	11	9	9	a	w tym miasto	
–	–	–	1	4	2	–	b	<i>of which town</i>	
–	–	–	–	1	–	–	c		

lizacji tej informacji przez podmiot.
this information by the entity.

TABL. 9. **PODMIOTY GOSPODARKI NARODOWEJ WEDŁUG SEKCJI, PRZEWDYWANEJ LICZBY PRACUJĄCYCH^a**,
Stan w dniu 31 XII
ENTITIES OF THE NATIONAL ECONOMY BY SECTIONS, EXPECTED NUMBER OF EMPLOYED PERSONS^a,
As of 31 XII

WYSZCZEGÓLNIENIE SPECIFICATION a – do 9 pracujących up to 9 employed persons b – 10 – 49 c – 50 pracujących i więcej employed persons and more	Ogółem Grand total	W tym sekcje						
		rolnictwo, leśnictwo, łowiectwo i rybactwo agriculture, forestry and fishing	przemysł industry		budow- nictwo construc- tion	handel; naprawa pojazdów samocho- dowych ^Δ trade; repair of motor vehicles ^Δ	transport i gospo- darka ma- gazynowa transporta- tion and storage	zakwate- rowanie i gastro- nomia ^Δ accommo- dation and catering ^Δ
			razem total	w tym przetwó- rstwo przemy- słowe of which manufac- turing				
PODREGION OPOLSKI (cd.) SUBREGION OPOLSKI (cont.)								
Powiat oleski (dok.) (cont.) <i>Gminy miejsko-wiejskie (dok.):</i> <i>Urban-rural gminas (cont.):</i>								
Olesno	a 1795	93	166	153	264	426	64	53
	b 65	2	11	10	6	10	4	2
	c 20	1	6	5	3	2	–	–
w tym miasto	a 1240	27	98	89	146	324	46	28
of which town	b 52	1	9	8	5	8	3	2
	c 20	1	6	5	3	2	–	–
Praszka	a 1225	69	164	158	135	402	56	15
	b 41	1	8	7	1	9	1	3
	c 8	–	3	3	–	3	–	–
w tym miasto	a 821	29	98	95	87	285	27	13
of which town	b 32	1	4	3	1	8	1	3
	c 7	–	3	3	–	2	–	–
<i>Gminy wiejskie:</i> <i>Rural gminas:</i>								
Radłów	a 255	38	27	27	54	48	8	9
	b 13	1	1	1	1	2	–	2
	c –	–	–	–	–	–	–	–
Rudniki	a 624	69	77	75	100	194	21	9
	b 19	1	8	8	1	2	–	–
	c –	–	–	–	–	–	–	–
Zębowice	a 163	31	23	21	24	19	8	5
	b 6	1	–	–	–	1	–	–
	c –	–	–	–	–	–	–	–
Powiat opolski	a 11364	652	1254	1210	2026	2669	614	314
	b 412	17	82	73	43	61	17	18
	c 68	6	30	22	4	11	–	1
<i>Gminy miejsko-wiejskie:</i> <i>Urban-rural gminas:</i>								
Niemodlin	a 1429	100	103	100	211	410	122	29
	b 40	5	7	7	2	5	2	2
	c 9	2	4	1	–	1	–	–
w tym miasto	a 849	34	56	54	117	234	68	17
of which town	b 31	3	6	6	2	5	2	2
	c 7	1	3	1	–	1	–	–
Ozimek	a 1398	46	150	146	189	366	58	48
	b 46	–	6	5	2	12	2	1
	c 13	–	10	9	–	1	–	–
w tym miasto	a 779	7	62	61	79	216	35	25
of which town	b 24	–	3	3	2	7	–	1
	c 8	–	5	5	–	1	–	–
Prószków	a 819	59	78	73	148	179	31	22
	b 37	1	11	10	3	5	–	2
	c 4	–	–	–	–	2	–	–
w tym miasto	a 272	18	23	22	34	58	11	8
of which town	b 16	1	4	3	1	1	–	–
	c 3	–	–	–	–	1	–	–

a Przewidywana liczba pracujących podawana przy pierwszym zgłoszeniu o wpis do rejestru REGON. Nie ma ustawowego obowiązku aktua
a Expected number of employed persons declared at the moment of registration to REGON register. There is no legal obligation to update

PODREGIONÓW, POWIATÓW I GMIN W 2013 R. (cd.)

SUBREGIONS, POWIATS AND GMINAS IN 2013 (cont.)

<i>Of which sections</i>								
działalność finansowa i ubezpieczeniowa <i>financial and insurance activities</i>	obsługa rynku nieruchomości ^A <i>real estate activities</i>	działalność profesjonalna, naukowa i techniczna <i>scientific and technical activities</i>	administracja publiczna i obrona narodowa; obowiązkowe zabezpieczenia społeczne <i>public administration and defence; compulsory social security</i>	edukacja <i>education</i>	opieka zdrowotna i pomoc społeczna <i>human health and social work activities</i>	pozostała działalność usługowa <i>other service activities</i>	WYSZCZEGÓLNIENIE <i>SPECIFICATION</i>	
							a	do 9 pracujących <i>up to 9 employed persons</i>
							b	10 – 49
							c	50 pracujących i więcej <i>employed persons and more</i>
							PODREGION OPOLSKI (cd.) SUBREGION OPOLSKI (cont.)	
							Powiat oleski (dok.) (cont.)	
							<i>Gminy miejsko-wiejskie (dok.):</i> <i>Urban-rural gminas (cont.):</i>	
55	92	132	20	57	113	134	a Olesno
-	1	1	4	15	6	1	b	
-	-	-	3	4	1	-	c	
42	74	119	4	46	104	89	a w tym miasto
-	1	1	4	11	4	1	b	of which town
-	-	-	3	4	1	-	c	
34	11	80	11	39	48	79	a Praszka
1	1	-	1	10	4	-	b	
-	-	-	-	2	-	-	c	
26	9	61	3	28	40	56	a w tym miasto
1	1	-	1	7	3	-	b	of which town
-	-	-	-	2	-	-	c	
4	7	4	10	-	4	20	a Radłów
-	-	-	1	5	-	-	b	
-	-	-	-	-	-	-	c	
11	2	32	11	9	20	37	a Rudniki
-	-	-	1	5	1	-	b	
-	-	-	-	-	-	-	c	
4	1	7	6	6	3	14	a Zębowice
-	-	-	1	2	1	-	b	
-	-	-	-	-	-	-	c	
331	457	892	90	259	409	698	a Powiat opolski
2	5	13	12	103	16	5	b	
-	-	1	3	9	3	-	c	
							<i>Gminy miejsko-wiejskie:</i> <i>Urban-rural gminas:</i>	
32	146	85	7	25	31	75	a Niemodlin
-	-	1	-	11	2	-	b	
-	-	-	1	1	-	-	c	
22	118	64	1	19	21	44	a w tym miasto
-	-	1	-	5	2	-	b	of which town
-	-	-	1	1	-	-	c	
56	98	88	10	23	61	93	a Ozimek
-	-	3	-	15	1	1	b	
-	-	-	1	1	-	-	c	
32	87	57	1	20	40	51	a w tym miasto
-	-	1	-	8	1	-	b	of which town
-	-	-	1	1	-	-	c	
25	27	82	7	23	29	54	a Prószków
-	2	-	1	7	3	-	b	
-	-	-	-	1	1	-	c	
8	22	31	2	11	8	17	a w tym miasto
-	2	-	1	3	1	-	b	of which town
-	-	-	-	1	1	-	c	

lizacji tej informacji przez podmiot.
this information by the entity.

TABL. 9. **PODMIOTY GOSPODARKI NARODOWEJ WEDŁUG SEKCJI, PRZEWDYWANEJ LICZBY PRACUJĄCYCH^a**,
Stan w dniu 31 XII
ENTITIES OF THE NATIONAL ECONOMY BY SECTIONS, EXPECTED NUMBER OF EMPLOYED PERSONS^a,
As of 31 XII

WYSZCZEGÓLNIENIE SPECIFICATION a – do 9 pracujących up to 9 employed persons b – 10 – 49 c – 50 pracujących i więcej employed persons and more	Ogółem Grand total	W tym sekcje						
		rolnictwo, leśnictwo, łowiectwo i rybactwo agriculture, forestry and fishing	przemysł industry		budow- nictwo construc- tion	handel; naprawa pojazdów samocho- dowych ^Δ trade; repair of motor vehicles ^Δ	transport i gospo- darka ma- gazynowa transport- ation and storage	zakwate- rowanie i gastro- nomia ^Δ accommo- dation and catering ^Δ
			razem total	w tym przetwó- rstwo przemy- słowe of which manufac- turing				
PODREGION OPOLSKI (cd.) SUBREGION OPOLSKI (cont.)								
Powiat opolski (dok.) (cont.)								
<i>Gminy wiejskie: Rural gminas:</i>								
Chrzastowice	a 592	28	80	76	110	107	28	22
	b 27	–	3	3	5	5	–	1
	c 1	–	–	–	–	–	–	–
Dąbrowa	a 883	36	81	79	185	213	48	20
	b 34	1	3	3	4	7	2	4
	c 1	–	–	–	–	1	–	–
Dobrzeń Wielki	a 1250	49	142	139	232	296	63	25
	b 53	–	11	8	12	6	4	4
	c 18	1	4	1	4	3	–	–
Komprachcice	a 1086	43	116	113	184	281	51	24
	b 26	–	3	2	2	6	–	1
	c 2	–	–	–	–	–	–	1
Łubniany	a 908	60	132	128	181	164	58	23
	b 35	1	11	11	2	2	4	–
	c 2	–	2	2	–	–	–	–
Murów	a 366	41	47	45	81	83	11	13
	b 20	6	4	4	1	1	1	–
	c 3	–	2	2	–	1	–	–
Popielów	a 614	60	75	71	138	130	42	18
	b 16	2	2	2	3	–	–	–
	c 2	1	1	1	–	–	–	–
Tarnów Opolski	a 668	41	73	69	143	127	41	14
	b 32	–	8	7	4	1	2	1
	c 5	–	4	3	–	1	–	–
Tułowice	a 471	37	82	79	55	114	26	9
	b 24	1	7	6	1	6	–	–
	c 5	1	2	2	–	–	–	–
Turawa	a 880	52	95	92	169	199	35	47
	b 22	–	6	5	2	5	–	2
	c 3	1	1	1	–	1	–	–
Powiat strzelecki	a 4976	227	423	395	767	1301	282	165
	b 232	6	51	46	21	33	9	5
	c 48	1	16	14	2	4	2	–
<i>Gminy miejsko-wiejskie: Urban-rural gminas:</i>								
Kolonowskie	a 293	23	39	35	60	64	17	7
	b 13	–	4	3	1	1	–	–
	c 2	–	2	2	–	–	–	–
w tym miasto	a 162	13	19	18	30	43	11	4
	b 10	–	2	1	1	1	–	–
	c 2	–	2	2	–	–	–	–

a Przewidywana liczba pracujących podawana przy pierwszym zgłoszeniu o wpis do rejestru REGON. Nie ma ustawowego obowiązku aktua
a Expected number of employed persons declared at the moment of registration to REGON register. There is no legal obligation to update

PODREGIONÓW, POWIATÓW I GMIN W 2013 R. (cd.)

SUBREGIONS, POWIATS AND GMINAS IN 2013 (cont.)

<i>Of which sections</i>									
działalność finansowa i ubezpieczeniowa <i>financial and insurance activities</i>	obsługa rynku nieruchomości ^A <i>real estate activities</i>	działalność profesjonalna, naukowa i techniczna <i>scientific and technical activities</i>	administracja publiczna i obrona narodowa; obowiązkowe zabezpieczenia społeczne <i>public administration and defence; compulsory social security</i>	edukacja <i>education</i>	opieka zdrowotna i pomoc społeczna <i>human health and social work activities</i>	pozostała działalność usługowa <i>other service activities</i>	WYSZCZEGÓLNIENIE <i>SPECIFICATION</i>		
							a	do 9 pracujących <i>up to 9 employed persons</i>	
							b	10 – 49	
							c	50 pracujących i więcej <i>employed persons and more</i>	
							PODREGION OPOLSKI (cd.) SUBREGION OPOLSKI (cont.)		
							Powiat opolski (dok.) <i>Gminy wiejskie (dok.):</i> <i>Rural gminas (cont.):</i>		
24	9	49	8	23	32	33	a Chrzastowice	
–	1	2	1	8	–	1	b		
–	–	–	–	–	1	–	c		
38	26	66	7	33	22	45	a Dąbrowa	
–	–	1	1	10	–	–	b		
–	–	–	–	–	–	–	c		
31	40	129	5	40	45	83	a Dobrzeń Wielki	
1	–	2	2	7	1	–	b		
–	–	1	–	4	1	–	c		
36	20	107	8	20	49	60	a Komprachcice	
–	–	–	1	8	2	1	b		
–	–	–	1	–	–	–	c		
27	20	58	6	19	40	60	a Łubniany	
1	1	1	1	7	1	1	b		
–	–	–	–	–	–	–	c		
7	7	17	8	4	8	22	a Murów	
–	–	–	1	6	–	–	b		
–	–	–	–	–	–	–	c		
10	4	47	6	6	15	38	a Popielów	
–	–	–	1	7	1	–	b		
–	–	–	–	–	–	–	c		
17	15	64	5	11	24	55	a Tarnów Opolski	
–	–	2	1	9	2	1	b		
–	–	–	–	–	–	–	c		
16	34	27	4	6	10	30	a Tułowice	
–	1	–	1	4	2	–	b		
–	–	–	–	2	–	–	c		
12	11	73	9	26	43	50	a Turawa	
–	–	1	1	4	1	–	b		
–	–	–	–	–	–	–	c		
148	235	325	52	114	252	367	a Powiat strzelecki	
2	3	6	9	62	13	5	b		
1	2	–	7	6	5	1	c		
							<i>Gminy miejsko-wiejskie:</i> <i>Urban-rural gminas:</i>		
1	4	16	6	4	6	28	a Kolonowskie	
–	–	–	1	4	2	–	b		
–	–	–	–	–	–	–	c		
1	4	8	3	2	3	12	a w tym miasto	
–	–	–	1	3	2	–	b	<i>of which town</i>	
–	–	–	–	–	–	–	c		

lizacji tej informacji przez podmiot.
this information by the entity.

TABL. 9. **PODMIOTY GOSPODARKI NARODOWEJ WEDŁUG SEKCJI, PRZEWDYWANEJ LICZBY PRACUJĄCYCH^a**,
Stan w dniu 31 XII
ENTITIES OF THE NATIONAL ECONOMY BY SECTIONS, EXPECTED NUMBER OF EMPLOYED PERSONS^a,
As of 31 XII

WYSZCZEGÓLNIENIE SPECIFICATION a – do 9 pracujących up to 9 employed persons b – 10 – 49 c – 50 pracujących i więcej employed persons and more	Ogółem Grand total	W tym sekcje						
		rolnictwo, leśnictwo, łowiectwo i rybactwo agriculture, forestry and fishing	przemysł industry		budow- nictwo construc- tion	handel; naprawa pojazdów samocho- dowych ^Δ trade; repair of motor vehicles ^Δ	transport i gospo- darka ma- gazynowa transport- ation and storage	zakwate- rowanie i gastro- nomia ^Δ accommo- dation and catering ^Δ
			razem total	w tym przetwórstwo przemys- łowe of which manufac- turing				
PODREGION OPOLSKI (dok.) SUBREGION OPOLSKI (cont.)								
Powiat strzelecki (dok.) <i>Gminy miejsko-wiejskie (dok.):</i> <i>Urban-rural gminas (cont.):</i>								
Leśnica	a 489	26	38	37	63	121	28	24
	b 24	3	3	1	1	2	3	1
	c 4	–	1	1	–	–	–	–
w tym miasto	a 177	5	10	10	17	40	7	5
of which town	b 13	1	2	1	–	2	–	–
	c 3	–	–	–	–	–	–	–
Strzelce Opolskie	a 2530	68	196	186	345	731	128	88
	b 106	–	25	24	8	17	4	4
	c 28	1	7	6	2	1	1	–
w tym miasto	a 1792	16	117	114	179	564	87	55
of which town	b 68	–	13	13	2	14	2	3
	c 28	1	7	6	2	1	1	–
Ujazd	a 327	23	32	32	65	84	29	8
	b 18	–	5	4	3	3	–	–
	c 1	–	–	–	–	–	–	–
w tym miasto	a 140	6	22	22	22	39	8	2
of which town	b 9	–	3	2	–	1	–	–
	c 1	–	–	–	–	–	–	–
Zawadzkie	a 619	39	48	44	57	151	47	19
	b 32	1	7	7	2	3	1	–
	c 11	–	5	4	–	3	1	–
w tym miasto	a 437	17	28	27	43	101	24	15
of which town	b 24	1	6	6	1	2	–	–
	c 9	–	5	4	–	3	–	–
<i>Gminy wiejskie:</i> <i>Rural gminas:</i>								
Izbicko	a 353	28	27	23	93	71	14	9
	b 18	1	3	3	4	3	–	–
	c 2	–	1	1	–	–	–	–
Jemielnica	a 365	20	43	38	84	79	19	10
	b 21	1	4	4	2	4	1	–
	c –	–	–	–	–	–	–	–
Miasto na prawach powiatu – Opole	a 19571	156	1350	1268	1900	4643	1101	590
City with powiat status – Opole	b 653	3	73	66	87	152	21	24
	c 202	1	35	30	12	11	13	2

a Przewidywana liczba pracujących podawana przy pierwszym zgłoszeniu o wpis do rejestru REGON. Nie ma ustawowego obowiązku aktua
a Expected number of employed persons declared at the moment of registration to REGON register. There is no legal obligation to update

PODREGIONÓW, POWIATÓW I GMIN W 2013 R. (dok.)

SUBREGIONS, POWIATS AND GMINAS IN 2013 (cont.)

<i>Of which sections</i>							WYSZCZEGÓLNIENIE SPECIFICATION a – do 9 pracujących <i>up to 9 employed persons</i> b – 10 – 49 c – 50 pracujących i więcej <i>employed persons and more</i>
działalność finansowa i ubezpieczeniowa <i>financial and insurance activities</i>	obsługa rynku nieruchomości ^A <i>real estate activities</i>	działalność profesjonalna, naukowa i techniczna <i>scientific and technical activities</i>	administracja publiczna i obrona narodowa; obowiązkowe zabezpieczenia społeczne <i>public administration and defence; compulsory social security</i>	edukacja <i>education</i>	opieka zdrowotna i pomoc społeczna <i>human health and social work activities</i>	pozostała działalność usługowa <i>other service activities</i>	
							PODREGION OPOLSKI (cd.) SUBREGION OPOLSKI (cont.) Powiat strzelecki (dok.) (cont.) <i>Gminy miejsko-wiejskie: (dok.):</i> <i>Urban-rural gminas (cont.)</i>
10	16	35	9	18	28	42	a Leśnica
–	–	1	1	6	1	1	b
–	–	–	–	–	2	1	c
4	12	17	3	11	19	14	a w tym miasto
–	–	1	1	4	1	–	b of which town
–	–	–	–	–	2	1	c
89	136	193	16	61	147	173	a Strzelce Opolskie
2	1	5	3	28	3	3	b
–	2	–	7	4	3	–	c
77	121	158	5	49	126	122	a w tym miasto
2	1	5	3	15	3	2	b of which town
–	2	–	7	4	3	–	c
5	16	6	6	2	14	16	a Ujazd
–	–	–	1	5	–	–	b
–	–	–	–	1	–	–	c
1	10	3	2	1	9	5	a w tym miasto
–	–	–	1	3	–	–	b of which town
–	–	–	–	1	–	–	c
24	57	44	4	18	31	43	a Zawadzkie
–	1	–	1	10	5	–	b
1	–	–	–	–	–	–	c
19	54	38	2	12	25	31	a w tym miasto
–	1	–	1	6	5	–	b of which town
1	–	–	–	–	–	–	c
							<i>Gminy wiejskie:</i> <i>Rural gminas:</i>
8	6	17	5	7	13	26	a Izbicko
–	–	–	1	5	–	–	b
–	–	–	–	1	–	–	c
11	–	14	6	4	13	39	a Jemielnica
–	1	–	1	4	2	1	b
–	–	–	–	–	–	–	c
942	1822	2497	31	616	955	1266	a Miasto na prawach powiatu
8	12	32	20	103	27	32	b – Opole
–	4	3	31	42	14	9	c City with powiat status – Opole


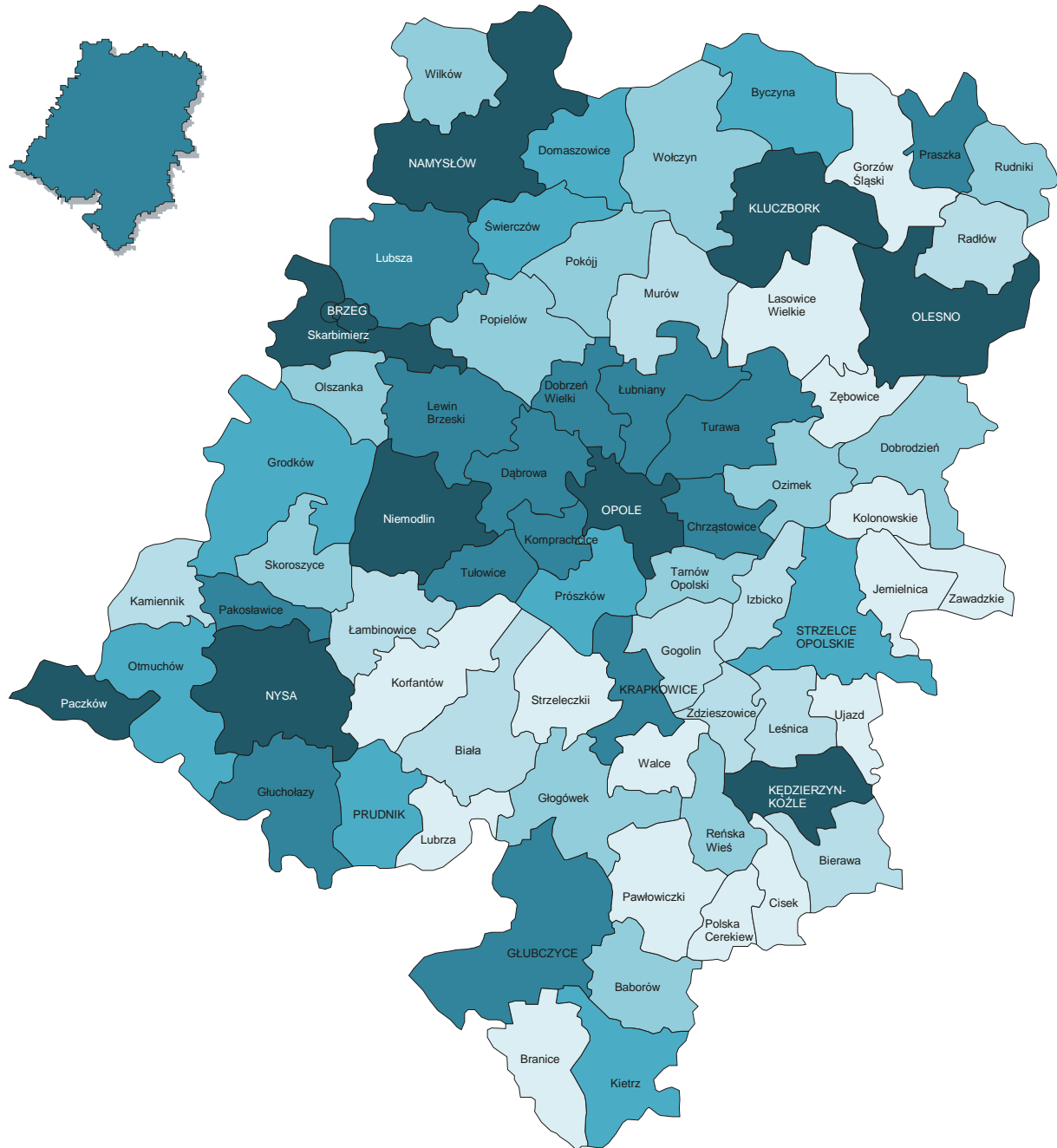
lizacji tej informacji przez podmiot.
this information by the entity.

PODMIOTY GOSPODARKI NARODOWEJ NA 1000 LUDNOŚCI WEDŁUG GMIN W 2013 R.

Stan w dniu 31 XII

ENTITIES OF THE NATIONAL ECONOMY PER 1000 POPULATION BY GMINAS IN 2013

As of 31 XII



W nawiasach podano liczbę gmin
Number of gminas is given in brackets

TABL. 10. **SPÓŁKI HANDLOWE Z UDZIAŁEM KAPITAŁU ZAGRANICZNEGO WEDŁUG PODREGIONÓW, POWIATÓW I GMIN**
Stan w dniu 31 XII
COMMERCIAL COMPANIES WITH FOREIGN PARTICIPATION BY SUBREGIONS, POWIATS AND GMINAS
As of 31 XII

WYSZCZEGÓLNIENIE SPECIFICATIONS	Ogółem <i>Grand total</i>		W tym spółki <i>Of which companies</i>			
	ogółem <i>total</i>	w tym z udziałem kapitału za- granicznego <i>of which foreign participation</i>	akcyjne <i>joint stock</i>		z o.o. <i>limited liability</i>	
			razem <i>total</i>	w tym z udziałem kapitału za- granicznego <i>of which foreign participation</i>	razem <i>total</i>	w tym z udziałem kapitału za- granicznego <i>of which foreign participation</i>
WOJEWÓDZTWO 2012	5861	1428	129	30	4896	1376
VOIVODSHIP 2013	6318	1461	136	33	5277	1402
PODREGION NYSKI 2012	1542	303	27	7	1272	291
SUBREGION NYSKI 2013	1664	320	27	7	1379	307
Powiat brzeski 2012	396	56	7	1	325	54
..... 2013	450	60	6	1	380	58
<i>Gmina miejska:</i> <i>Urban gmina:</i>						
Brzeg 2012	213	31	5	1	168	29
..... 2013	224	34	4	1	180	32
<i>Gminy miejsko-wiejskie:</i> <i>Urban-rural gminas:</i>						
Grodków 2012	68	8	1	–	60	8
..... 2013	75	8	1	–	67	8
w tym miasto 2012	33	4	1	–	26	4
<i>of which town</i> 2013	36	4	1	–	30	4
Lewin Brzeski 2012	48	6	1	–	40	6
..... 2013	62	6	1	–	55	6
w tym miasto 2012	18	3	1	–	16	3
<i>of which town</i> 2013	21	2	1	–	18	2
<i>Gminy wiejskie:</i> <i>Rural gminas:</i>						
Lubsza 2012	24	6	–	–	20	6
..... 2013	27	6	–	–	23	6
Olszanka 2012	9	1	–	–	8	1
..... 2013	10	1	–	–	9	1
Skarbimierz 2012	34	4	–	–	29	4
..... 2013	52	5	–	–	46	5
Powiat kluczborski 2012	240	46	9	3	191	42
..... 2013	254	49	9	3	203	45
<i>Gminy miejsko-wiejskie:</i> <i>Urban-rural gminas:</i>						
Byczyna 2012	30	5	1	–	24	5
..... 2013	33	7	1	–	27	7
w tym miasto 2012	14	1	–	–	9	1
<i>of which town</i> 2013	15	1	–	–	10	1
Kluczbork 2012	157	29	6	2	121	26
..... 2013	168	30	6	2	130	27
w tym miasto 2012	133	28	5	2	106	25
<i>of which town</i> 2013	140	28	5	2	111	25
Wolczyn 2012	34	5	2	1	29	4
..... 2013	33	5	2	1	28	4
w tym miasto 2012	14	2	2	1	10	1
..... 2013	14	2	2	1	10	1
<i>Gmina wiejska :</i> <i>Rural gmina:</i>						
Lasowice Wielkie 2012	19	7	–	–	17	7
..... 2013	20	7	–	–	18	7

TABL. 10. **SPÓŁKI HANDLOWE Z UDZIAŁEM KAPITAŁU ZAGRANICZNEGO WEDŁUG PODREGIONÓW, POWIATÓW I GMIN (cd.)**
Stan w dniu 31 XII
COMMERCIAL COMPANIES WITH FOREIGN PARTICIPATION BY SUBREGIONS, POWIATS AND GMINAS (cont.)
As of 31 XII

WYSZCZEGÓLNIENIE SPECIFICATIONS	Ogółem <i>Grand total</i>		W tym spółki <i>Of which companies</i>			
	ogółem <i>total</i>	w tym z udziałem kapitału za- granicznego <i>of which foreign participation</i>	akcyjne <i>joint stock</i>		z o.o. <i>limited liability</i>	
			razem <i>total</i>	w tym z udziałem kapitału za- granicznego <i>of which foreign participation</i>	razem <i>total</i>	w tym z udziałem kapitału za- granicznego <i>of which foreign participation</i>
PODREGION NYSKI (dok.) SUBREGION NYSKI (cont.)						
Powiat namysłowski 2012	179	30	1	–	147	28
..... 2013	203	32	1	–	167	30
<i>Gmina miejsko-wiejska: Urban-rural gmina:</i>						
Namysłów 2012	133	22	1	–	109	20
..... 2013	150	23	1	–	125	22
w tym miasto 2012	99	18	1	–	76	16
<i>of which town</i> 2013	111	18	1	–	87	17
<i>Gminy wiejskie:</i>						
Domaszowice 2012	10	–	–	–	8	–
..... 2013	11	–	–	–	9	–
Pokój 2012	11	5	–	–	11	5
..... 2013	16	5	–	–	14	5
Świerczów 2012	9	1	–	–	5	1
..... 2013	8	1	–	–	4	1
Wilków 2012	16	2	–	–	14	2
..... 2013	18	3	–	–	15	2
Powiat nyski 2012	561	121	7	3	468	117
..... 2013	583	127	8	3	482	122
<i>Gminy miejsko-wiejskie: Urban-rural gminas:</i>						
Głucholazy 2012	78	21	1	–	70	21
..... 2013	80	21	1	–	72	21
w tym miasto 2012	55	18	1	–	49	18
<i>of which town</i> 2013	55	18	1	–	49	18
Korfantów 2012	23	5	–	–	22	5
..... 2013	25	5	–	–	22	4
w tym miasto 2012	10	–	–	–	9	–
<i>of which town</i> 2013	8	–	–	–	7	–
Nysa 2012	308	67	3	2	255	65
..... 2013	315	71	4	2	261	69
w tym miasto 2012	267	58	3	2	217	56
<i>of which town</i> 2013	272	63	4	2	222	61
Otmuchów 2012	43	7	1	1	31	6
..... 2013	49	8	1	1	33	7
w tym miasto 2012	30	4	1	1	20	3
<i>of which town</i> 2013	36	5	1	1	23	4
Paczków 2012	40	9	–	–	32	9
..... 2013	42	9	–	–	33	9
w tym miasto 2012	30	5	–	–	24	5
<i>of which town</i> 2013	31	5	–	–	25	5

TABL. 10. **SPÓŁKI HANDLOWE Z UDZIAŁEM KAPITAŁU ZAGRANICZNEGO WEDŁUG PODREGIONÓW, POWIATÓW I GMIN (cd.)**
Stan w dniu 31 XII
COMMERCIAL COMPANIES WITH FOREIGN PARTICIPATION BY SUBREGIONS, POWIATS AND GMINAS (cont.)
As of 31 XII

WYSZCZEGÓLNIENIE SPECIFICATIONS	Ogółem <i>Grand total</i>		W tym spółki <i>Of which companies</i>				
	ogółem <i>total</i>	w tym z udziałem kapitału za- granicznego <i>of which foreign participation</i>	akcyjne <i>joint stock</i>		z o.o. <i>limited liability</i>		
			razem <i>total</i>	w tym z udziałem kapitału za- granicznego <i>of which foreign participation</i>	razem <i>total</i>	w tym z udziałem kapitału za- granicznego <i>of which foreign participation</i>	
PODREGION NYSKI (dok.) SUBREGION NYSKI (cont.)							
Powiat nyski (dok.) (cont.)							
<i>Gminy wiejskie:</i> <i>Rural gminas:</i>							
Kamiennik 2012	12	2	1	–	9	1	
2013	9	2	1	–	6	1	
Łambinowice 2012	18	3	1	–	17	3	
2013	22	4	1	–	21	4	
Pakosławice 2012	13	1	–	–	11	1	
2013	15	1	–	–	13	1	
Skoroszyce 2012	26	6	–	–	21	6	
2013	26	6	–	–	21	6	
Powiat prudnicki 2012	166	50	3	–	141	50	
2013	174	52	3	–	147	52	
<i>Gminy miejsko-wiejskie:</i> <i>Urban-rural gminas:</i>							
Biała 2012	18	4	–	–	13	4	
2013	19	5	–	–	14	5	
w tym miasto 2012	11	2	–	–	7	2	
of which town 2013	10	2	–	–	6	2	
Głogówek 2012	49	24	–	–	44	24	
2013	53	25	–	–	48	25	
w tym miasto 2012	37	19	–	–	33	19	
of which town 2013	40	20	–	–	36	20	
Prudnik 2012	88	21	3	–	73	21	
2013	95	21	3	–	78	21	
w tym miasto 2012	83	20	3	–	68	20	
of which town 2013	90	20	3	–	73	20	
<i>Gmina wiejska:</i> <i>Rural gmina:</i>							
Lubrza 2012	11	1	–	–	11	1	
2013	7	1	–	–	7	1	
PODREGION OPOLSKI 2012	4319	1125	102	23	3624	1085	
SUBREGION OPOLSKI 2013	4654	1141	109	26	3898	1095	
Powiat głubczycki 2012	115	26	4	2	92	24	
2013	127	26	4	2	103	24	
<i>Gminy miejsko-wiejskie:</i> <i>Urban-rural gminas:</i>							
Baborów 2012	15	1	–	–	14	1	
2013	16	1	–	–	14	1	
w tym miasto 2012	10	1	–	–	10	1	
of which town 2013	11	1	–	–	10	1	

TABL. 10. **SPÓŁKI HANDLOWE Z UDZIAŁEM KAPITAŁU ZAGRANICZNEGO WEDŁUG PODREGIONÓW, POWIATÓW I GMIN (cd.)**
Stan w dniu 31 XII
COMMERCIAL COMPANIES WITH FOREIGN PARTICIPATION BY SUBREGIONS, POWIATS AND GMINAS (cont.)
As of 31 XII

WYSZCZEGÓLNIENIE SPECIFICATIONS	Ogółem <i>Grand total</i>		W tym spółki <i>Of which companies</i>				
	ogółem <i>total</i>	w tym z udziałem kapitału za- granicznego <i>of which foreign participation</i>	akcyjne <i>joint stock</i>		z o.o. <i>limited liability</i>		
			razem <i>total</i>	w tym z udziałem kapitału za- granicznego <i>of which foreign participation</i>	razem <i>total</i>	w tym z udziałem kapitału za- granicznego <i>of which foreign participation</i>	
PODREGION OPOLSKI (cd.) SUBREGION OPOLSKI (cont.)							
Powiat głubczycki (dok.) (cont.)							
<i>Gminy miejsko-wiejskie (dok.):</i> <i>Urban-rural gminas (cont.):</i>							
Głubczyce 2012	68	18	3	1	53	17	
2013	79	19	3	1	64	18	
w tym miasto 2012	59	16	3	1	45	15	
of which town 2013	67	17	3	1	54	16	
Kietrz 2012	27	7	1	1	21	6	
2013	27	6	1	1	21	5	
w tym miasto 2012	21	7	1	1	16	6	
of which town 2013	21	6	1	1	16	5	
<i>Gmina wiejska:</i> <i>Rural gmina:</i>							
Branice 2012	5	–	–	–	4	–	
2013	5	–	–	–	4	–	
Powiat kędzierzyńsko-kozielski ...							
2012	577	126	29	8	476	115	
2013	598	129	33	9	494	117	
<i>Gmina miejska:</i> <i>Urban gmina:</i>							
Kędzierzyn-Koźle 2012	477	102	25	8	398	93	
2013	494	105	28	9	413	95	
<i>Gminy wiejskie:</i> <i>Rural gminas:</i>							
Bierawa 2012	33	8	1	–	29	8	
2013	35	8	2	–	30	8	
Cisek 2012	17	2	–	–	11	2	
2013	19	3	–	–	13	3	
Pawłowiczki 2012	13	5	–	–	13	5	
2013	12	4	–	–	12	4	
Polska Cerekiew 2012	6	–	–	–	6	–	
2013	6	–	–	–	6	–	
Reńska Wieś 2012	31	9	3	–	19	7	
2013	32	9	3	–	20	7	
Powiat krapkowicki 2012	331	125	3	2	283	121	
2013	347	129	3	2	290	123	
<i>Gminy miejsko-wiejskie:</i> <i>Urban-rural gminas:</i>							
Gogolin 2012	75	33	1	1	62	31	
2013	77	33	1	1	59	30	
w tym miasto 2012	36	14	–	–	28	13	
of which town 2013	35	13	–	–	26	12	

TABL. 10. **SPÓŁKI HANDLOWE Z UDZIAŁEM KAPITAŁU ZAGRANICZNEGO WEDŁUG PODREGIONÓW, POWIATÓW I GMIN (cd.)**
Stan w dniu 31 XII
COMMERCIAL COMPANIES WITH FOREIGN PARTICIPATION BY SUBREGIONS, POWIATS AND GMINAS (cont.)
As of 31 XII

WYSZCZEGÓLNIENIE SPECIFICATIONS	Ogółem <i>Grand total</i>		W tym spółki <i>Of which companies</i>			
	ogółem <i>total</i>	w tym z udziałem kapitału za- granicznego <i>of which foreign participation</i>	akcyjne <i>joint stock</i>		z o.o. <i>limited liability</i>	
			razem <i>total</i>	w tym z udziałem kapitału za- granicznego <i>of which foreign participation</i>	razem <i>total</i>	w tym z udziałem kapitału za- granicznego <i>of which foreign participation</i>
PODREGION OPOLSKI (cd.) SUBREGION OPOLSKI (cont.)						
Powiat krapkowicki (dok.) (cont.)						
<i>Gminy miejsko-wiejskie (dok.):</i> <i>Urban-rural gminas (cont.):</i>						
Krapkowice 2012	163	59	2	1	138	57
2013	175	62	2	1	148	60
w tym miasto 2012	151	57	2	1	127	55
of which town 2013	161	60	2	1	135	58
Zdzieszowice 2012	57	15	–	–	50	15
2013	58	16	–	–	50	16
w tym miasto 2012	33	9	–	–	29	9
of which town 2013	34	10	–	–	29	10
<i>Gminy wiejskie:</i> <i>Rural gminas:</i>						
Strzeleczki 2012	19	7	–	–	17	7
2013	20	7	–	–	18	7
Walce 2012	17	11	–	–	16	11
2013	17	11	–	–	15	10
Powiat oleski 2012	200	47	4	–	154	47
2013	208	44	5	1	161	43
<i>Gminy miejsko-wiejskie:</i> <i>Urban-rural gminas:</i>						
Dobrodzień 2012	37	4	1	–	28	4
2013	42	3	1	–	33	3
w tym miasto 2012	27	2	1	–	20	2
of which town 2013	31	1	1	–	24	1
Gorzów Śląski 2012	8	2	–	–	7	2
2013	9	2	1	1	7	1
w tym miasto 2012	5	1	–	–	4	1
of which town 2013	6	1	–	–	5	1
Olesno 2012	74	24	1	–	55	24
2013	75	23	1	–	56	23
w tym miasto 2012	58	16	1	–	41	16
of which town 2013	57	14	1	–	40	14
Praszka 2012	59	13	–	–	49	13
2013	57	12	–	–	47	12
w tym miasto 2012	43	8	–	–	34	8
of which town 2013	41	8	–	–	32	8

TABL. 10. **SPÓŁKI HANDLOWE Z UDZIAŁEM KAPITAŁU ZAGRANICZNEGO WEDŁUG PODREGIONÓW, POWIATÓW I GMIN (cd.)**
Stan w dniu 31 XII
COMMERCIAL COMPANIES WITH FOREIGN PARTICIPATION BY SUBREGIONS, POWIATS AND GMINAS (cont.)
As of 31 XII

WYSZCZEGÓLNIENIE SPECIFICATIONS	Ogółem <i>Grand total</i>		W tym spółki <i>Of which companies</i>			
	ogółem <i>total</i>	w tym z udziałem kapitału za- granicznego <i>of which foreign participation</i>	akcyjne <i>joint stock</i>		z o.o. <i>limited liability</i>	
			razem <i>total</i>	w tym z udziałem kapitału za- granicznego <i>of which foreign participation</i>	razem <i>total</i>	w tym z udziałem kapitału za- granicznego <i>of which foreign participation</i>
PODREGION OPOLSKI (cd.) SUBREGION OPOLSKI (cont.)						
Powiat oleski (dok.) (cont.)						
<i>Gminy wiejskie:</i> <i>Rural gminas:</i>						
Radłów 2012	3	–	1	–	1	–
2013	4	–	1	–	2	–
Rudniki 2012	13	3	1	–	8	3
2013	15	3	1	–	10	3
Zębowice 2012	6	1	–	–	6	1
2013	6	1	–	–	6	1
Powiat opolski 2012	577	177	8	2	480	171
2013	616	179	8	2	514	172
<i>Gminy miejsko-wiejskie:</i> <i>Urban-rural gminas:</i>						
Niemodlin 2012	60	12	1	–	50	12
2013	61	12	1	–	51	12
w tym miasto 2012	42	8	1	–	35	8
<i>of which town</i> 2013	42	8	1	–	35	8
Ozimek 2012	65	27	1	–	61	26
2013	67	26	1	–	63	25
w tym miasto 2012	34	12	–	–	32	12
<i>of which town</i> 2013	35	12	–	–	33	12
Prószków 2012	49	13	–	–	39	13
2013	53	14	–	–	44	14
w tym miasto 2012	27	8	–	–	23	8
<i>of which town</i> 2013	27	8	–	–	24	8
<i>Gminy wiejskie:</i> <i>Rural gminas:</i>						
Chrzastowice 2012	32	6	1	1	25	5
2013	38	7	1	1	29	5
Dąbrowa 2012	52	14	1	–	39	11
2013	54	13	1	–	42	10
Dobrzeń Wielki 2012	98	28	2	–	87	28
2013	104	29	2	–	91	29
Komprachcice 2012	40	6	–	–	31	6
2013	45	8	–	–	37	8
Łubniany 2012	50	11	–	–	40	11
2013	58	11	–	–	46	11
Murów 2012	19	10	1	–	16	10
2013	20	10	1	–	16	10
Popielów 2012	18	9	–	–	17	9
2013	18	9	–	–	17	9

TABL. 10. **SPÓŁKI HANDLOWE Z UDZIAŁEM KAPITAŁU ZAGRANICZNEGO WEDŁUG PODREGIONÓW, POWIATÓW I GMIN (dok.)**
Stan w dniu 31 XII
COMMERCIAL COMPANIES WITH FOREIGN PARTICIPATION BY SUBREGIONS, POWIATS AND GMINAS (cont.)
As of 31 XII

WYSZCZEGÓLNIENIE SPECIFICATIONS	Ogółem <i>Grand total</i>		W tym spółki <i>Of which companies</i>				
	ogółem <i>total</i>	w tym z udziałem kapitału za- granicznego <i>of which foreign participation</i>	akcyjne <i>joint stock</i>		z o.o. <i>limited liability</i>		
			razem <i>total</i>	w tym z udziałem kapitału za- granicznego <i>of which foreign participation</i>	razem <i>total</i>	w tym z udziałem kapitału za- granicznego <i>of which foreign participation</i>	
PODREGION OPOLSKI (dok.) SUBREGION OPOLSKI (cont.)							
Powiat opolski (dok.) (cont.)							
<i>Gminy wiejskie (dok.):</i> <i>Rural gminas (cont.):</i>							
Tarnów Opolski 2012	39	23	1	1	33	22	
2013	40	23	1	1	34	22	
Tułowice 2012	18	4	–	–	13	4	
2013	19	4	–	–	14	4	
Turawa 2012	37	14	–	–	29	14	
2013	39	13	–	–	30	13	
Powiat strzelecki 2012	264	85	5	2	223	83	
2013	282	86	5	2	239	84	
<i>Gminy miejsko-wiejskie:</i> <i>Urban-rural gminas:</i>							
Kolonowskie 2012	19	7	–	–	16	7	
2013	23	7	–	–	19	7	
w tym miasto 2012	14	5	–	–	12	5	
of which town 2013	17	5	–	–	14	5	
Leśnica 2012	27	7	–	–	25	7	
2013	29	8	–	–	26	8	
w tym miasto 2012	6	2	–	–	6	2	
of which town 2013	6	2	–	–	6	2	
Strzelce Opolskie 2012	129	42	2	1	103	41	
2013	141	41	2	1	114	40	
w tym miasto 2012	103	27	2	1	78	26	
of which town 2013	113	27	2	1	87	26	
Ujazd 2012	20	6	–	–	19	6	
2013	21	6	–	–	20	6	
w tym miasto 2012	5	–	–	–	4	–	
of which town 2013	5	–	–	–	4	–	
Zawadzkie 2012	40	11	3	1	35	10	
2013	37	11	3	1	32	10	
w tym miasto 2012	33	7	3	1	28	6	
of which town 2013	30	7	3	1	25	6	
<i>Gminy wiejskie:</i> <i>Rural gminas:</i>							
Izbicko 2012	13	6	–	–	11	6	
2013	16	7	–	–	15	7	
Jemielnica 2012	16	6	–	–	14	6	
2013	15	6	–	–	13	6	
Miasto na prawach powiatu – Opole 2012	2255	539	49	7	1916	524	
City with powiat status – Opole 2013	2476	548	51	8	2097	532	

TABL. 11. **PODMIOTY GOSPODARKI NARODOWEJ WEDŁUG FORM WŁASNOŚCI, PODREGIONÓW I POWIATÓW**

Stan w dniu 31 XII

ENTITIES OF THE NATIONAL ECONOMY BY OWNERSHIP FORMS, SUBREGIONS AND POWIATS

As of 31 XII

WYSZCZEGÓLNIENIE SPECIFICATION		Ogółem Grand total	Sektor publiczny Public sector				Sektor prywatny Private sector		
			razem total	w tym własność jednorodna of which ownership of homogeneous			razem total	w tym własność jednorodna of which ownership of homogeneous	
				państwowa state		samorządowa local self-government		prywatna krajowa domestic private	zagraniczna foreign
				Skarbu Państwa State Treasury	państwo- wych osób prawnych state legal persons				
WOJEWÓDZTWO 2012	2012	98741	4245	214	23	2137	94496	89332	1098
VOIVODSHIP 2013	2013	100038	4203	212	23	2102	95835	90466	1185
PODREGION NYSKI 2012	2012	38578	2018	75	6	889	36560	34568	243
SUBREGION NYSKI 2013	2013	39136	2000	75	6	863	37136	35078	273
powiaty: <i>powiats:</i>									
Brzeski 2012	2012	9967	476	12	–	200	9491	8924	52
..... 2013	2013	10106	470	12	1	190	9636	9046	63
Kluczborski 2012	2012	6247	282	17	1	136	5965	5644	44
..... 2013	2013	6314	278	18	–	132	6036	5709	48
Namysłowski 2012	2012	4179	168	11	–	103	4011	3861	32
..... 2013	2013	4256	170	10	–	104	4086	3930	35
Nyski 2012	2012	13781	766	26	3	306	13015	12374	83
..... 2013	2013	13990	752	26	3	290	13238	12574	91
Prudnicki 2012	2012	4404	326	9	2	144	4078	3765	32
..... 2013	2013	4470	330	9	2	147	4140	3819	36
PODREGION OPOLSKI 2012	2012	60163	2227	139	17	1248	57936	54764	855
SUBREGION OPOLSKI 2013	2013	60902	2203	137	17	1239	58699	55388	912
powiaty: <i>powiats:</i>									
Głubczycki 2012	2012	4022	242	16	1	103	3780	3534	17
..... 2013	2013	4012	245	15	1	106	3767	3517	16
Kędzierzyńsko- -kozielski 2012	2012	8992	411	16	1	207	8581	8030	89
..... 2013	2013	9025	388	16	1	202	8637	8052	96
Krapkowicki 2012	2012	4865	151	7	–	135	4714	4489	92
..... 2013	2013	4911	145	6	–	131	4766	4536	93
Oleski 2012	2012	5365	194	8	1	176	5171	5067	37
..... 2013	2013	5428	196	7	1	179	5232	5124	41
Opolski 2012	2012	11537	344	6	1	272	11193	10843	150
..... 2013	2013	11844	348	6	1	270	11496	11132	151
Strzelecki 2012	2012	5212	259	13	1	167	4953	4779	60
..... 2013	2013	5256	252	13	1	159	5004	4817	63
Miasto na prawach powiatu – Opole 2012	2012	20170	626	73	12	188	19544	18022	410
City with powiat status – Opole 2013	2013	20426	629	74	12	192	19797	18210	452

TABL. 12. **PODMIOTY GOSPODARKI NARODOWEJ WEDŁUG PRZEWIDYWANEJ LICZBY PRACUJĄCYCH^a,
PODREGIONÓW I POWIATÓW**
Stan w dniu 31 XII
*ENTITIES OF THE NATIONAL ECONOMY BY EXPECTED NUMBER OF EMPLOYED PERSONS^a,
SUBREGIONS AND POWIATS*
As of 31 XII

WYSZCZEGÓLNIENIE SPECIFICATION		Ogółem Total					W tym sektor prywatny Of which private sector				
		ogółem total	0–9	10–49	50–249	250 osób i więcej persons and more	razem total	0–9	10–49	50–249	250 osób i więcej persons and more
WOJEWÓDZTWO VOIVODSHIP	2012 2013	98741 100038	94584 95868	3391 3400	677 683	89 87	94496 95835	91629 92963	2461 2468	348 346	58 58
PODREGION NYSKI SUBREGION NYSKI	2012 2013	38578 39136	37074 37641	1259 1253	224 223	21 19	36560 37136	35552 36132	899 896	95 94	14 14
powiaty: powiats:											
Brzeski	2012 2013	9967 10106	9628 9764	285 287	47 48	7 7	9491 9636	9266 9404	196 202	23 24	6 6
Kluczborski	2012 2013	6247 6314	6002 6076	200 195	40 40	5 3	5965 6036	5801 5878	146 140	15 15	3 3
Namysłowski	2012 2013	4179 4256	4025 4103	133 132	20 20	1 1	4011 4086	3921 3998	81 79	8 8	1 1
Nyski	2012 2013	13781 13990	13198 13417	500 493	77 74	6 6	13015 13238	12595 12822	379 377	38 36	3 3
Prudnicki	2012 2013	4404 4470	4221 4281	141 146	40 41	2 2	4078 4140	3969 4030	97 98	11 11	1 1
PODREGION OPOLSKI SUBREGION OPOLSKI	2012 2013	60163 60902	57510 58227	2132 2147	453 460	68 68	57936 58699	56077 56831	1562 1572	253 252	44 44
powiaty: powiats:											
Głubczycki	2012 2013	4022 4012	3845 3830	134 136	36 39	7 7	3780 3767	3668 3656	93 93	16 15	3 3
Kędzierzyńsko- -kozielski	2012 2013	8992 9025	8592 8630	318 314	73 73	9 8	8581 8637	8299 8361	227 222	47 47	8 7
Krapkowicki	2012 2013	4865 4911	4620 4671	197 193	46 45	2 2	4714 4766	4557 4612	127 125	28 27	2 2
Oleski	2012 2013	5365 5428	5123 5185	205 207	31 29	6 7	5171 5232	5016 5076	133 134	17 16	5 6
Opolski	2012 2013	11537 11844	11049 11364	419 412	65 64	4 4	11193 11496	10862 11174	283 275	44 43	4 4
Strzelecki	2012 2013	5212 5256	4938 4976	229 232	40 43	5 5	4953 5004	4776 4828	154 153	21 21	2 2
Miasto na prawach powiatu – Opole City with powiat status – Opole	2012 2013	20170 20426	19343 19571	630 653	162 167	35 35	19544 19797	18899 19124	545 570	80 83	20 20

^a Przewidywana liczba pracujących podawana przy pierwszym zgłoszeniu o wpis do rejestru REGON. Nie ma ustawowego obowiązku aktualizacji tej informacji przez podmiot.

^a Expected number of employed persons declared at the moment of registration to REGON register. There is no legal obligation to update this information by the entity.

TABL. 13. **SPÓŁKI HANDLOWE WEDŁUG WYBRANYCH FORM PRAWNYCH, PODREGIONÓW I POWIATÓW**
Stan w dniu 31 XII
COMMERCIAL COMPANIES BY SELECTED LEGAL STATUS, SUBREGIONS AND POWIATS
As of 31 XII

WYSZCZEGÓLNIENIE <i>SPECIFICATION</i>	Ogółem <i>Total</i>	Spółki kapitałowe <i>Companies</i>		Spółki osobowe <i>Partnerships</i>			
		akcyjne <i>joint stock</i>	z ograniczoną odpowiedzialnością <i>limited liability</i>	razem <i>total</i>	w tym <i>of which</i>		
					jawne <i>unlimited</i>	komandytowe <i>limited</i>	partnerskie <i>professional</i>
WOJEWÓDZTWO 2012	5861	129	4896	836	677	99	44
VOIVODSHIPS 2013	6318	136	5277	905	681	141	48
PODREGION NYSKI 2012	1542	27	1272	243	201	30	12
SUBREGION NYSKI 2013	1664	27	1379	258	200	42	13
powiaty: <i>powiats:</i>							
Brzeski 2012	396	7	325	64	54	7	3
..... 2013	450	6	380	64	50	10	4
Kluczborski 2012	240	9	191	40	31	5	4
..... 2013	254	9	203	42	31	7	4
Namysłowski 2012	179	1	147	31	23	5	3
..... 2013	203	1	167	35	22	9	3
Nyski 2012	561	7	468	86	75	9	2
..... 2013	583	8	482	93	78	12	2
Prudnicki 2012	166	3	141	22	18	4	–
..... 2013	174	3	147	24	19	4	–
PODREGION OPOLSKI 2012	4319	102	3624	593	476	69	32
SUBREGION OPOLSKI 2013	4654	109	3898	647	481	99	35
powiaty: <i>powiats:</i>							
Głubczycki 2012	115	4	92	19	13	2	4
..... 2013	127	4	103	20	15	2	3
Kędzierzyńsko-kozielski 2012	577	29	476	72	61	6	1
..... 2013	598	33	494	71	58	8	1
Krapkowicki 2012	331	3	283	45	40	4	1
..... 2013	347	3	290	54	44	9	1
Oleski 2012	200	4	154	42	39	3	–
..... 2013	208	5	161	42	39	3	–
Opolski 2012	577	8	480	89	77	8	–
..... 2013	616	8	514	94	76	16	1
Strzelecki 2012	264	5	223	36	34	2	–
..... 2013	282	5	239	38	31	6	–
Miasto na prawach powiatu 2012	2255	49	1916	290	212	44	26
– Opole 2013	2476	51	2097	328	218	55	29
City with powiat status – Opole							

TABL. 14. **SPÓŁKI HANDLOWE WEDŁUG RODZAJU KAPITAŁU, PODREGIONÓW I POWIATÓW**
Stan w dniu 31 XII
COMMERCIAL COMPANIES BY TYPE OF CAPITAL, SUBREGIONS AND POWIATS
As of 31 XII

WYSZCZEGÓLNIENIE SPECIFICATION	Ogółem ^a Grand total	Według rodzaju kapitału By type of capital									
		Skarbu Państwa State Treasury		państwowych osób prawnych state legal persons		samorządu terytorialnego local self- government		prywatnego krajowego domestic private		zagranicznego foreign	
		razem total	w tym jedno- osobowe of which sole- share- holder	razem total	w tym jedno- osobowe of which sole- share- holder	razem total	w tym jedno- osobowe of which sole- share- holder	razem total	w tym jedno- osobowe of which sole- share- holder	razem total	w tym jedno- osobowe of which sole- share- holder
WOJEWÓDZTWO VOIVODSHIPS	2012 5861 2013 6318	23 25	8 8	76 76	11 10	92 93	77 77	4946 5389	4043 4429	1428 1461	806 820
PODREGION NYSKI SUBREGION NYSKI	2012 1542 2013 1664	8 8	4 4	15 16	4 3	41 41	39 38	1346 1461	1104 1201	303 320	146 155
powiaty: powiats:											
Brzeski	2012 396 2013 450	1 1	– –	3 3	– –	10 10	10 10	358 410	312 357	56 60	26 28
Kluczborski	2012 240 2013 254	3 3	2 2	3 2	1 –	7 8	6 6	205 220	164 176	46 49	26 26
Namysłowski	2012 179 2013 203	1 1	1 1	1 2	– –	3 3	3 3	161 184	135 156	30 32	14 15
Nyski	2012 561 2013 583	3 3	1 1	5 5	1 1	14 13	14 13	492 511	394 409	121 127	52 56
Prudnicki	2012 166 2013 174	– –	– –	3 4	2 2	7 7	6 6	130 136	99 103	50 52	28 30
PODREGION OPOLSKI SUBREGION OPOLSKI	2012 4319 2013 4654	15 17	4 4	61 60	7 7	51 52	38 39	3600 3928	2939 3228	1125 1141	660 665
powiaty: powiats:											
Głubczycki	2012 115 2013 127	– –	– –	3 2	1 1	7 7	7 7	95 108	75 88	26 26	12 11
Kędzierzyńsko- -kozielski	2012 577 2013 598	3 3	1 1	10 10	– –	6 6	6 5	504 524	406 419	126 129	66 68
Krapkowicki	2012 331 2013 347	1 1	– –	3 4	– –	9 10	7 8	246 257	190 199	125 129	77 81
Oleski	2012 200 2013 208	– 1	– –	3 3	1 1	5 5	3 3	168 177	139 150	47 44	27 25
Opolski	2012 577 2013 616	1 1	– –	9 9	1 1	8 6	6 6	454 496	371 407	177 179	115 112
Strzelecki	2012 264 2013 282	1 1	1 1	3 3	– –	5 5	5 5	212 232	162 174	85 86	45 43
Miasto na prawach powiatu – Opole City with powiat status – Opole	2012 2255 2013 2476	9 10	2 2	30 29	4 4	11 13	4 5	1921 2134	1596 1791	539 548	318 325

a Sumy danych według rodzajów kapitału nie równają się ogólnej liczbie spółek, ponieważ spółki o mieszanym kapitale mogą występować w dwóch lub więcej rubrykach tabeli, zależnie od rodzaju kapitału zaangażowanego w spółce.

a Grand total by types of capital is not sum of totals because one company can occur in more than one column depending on whether the capital is owned by two or more ownerships.

TABL. 15. **PODMIOTY GOSPODARKI NARODOWEJ NOWO ZAREJESTROWANE WEDŁUG SEKCJI, PODREGIONU**
NEWLY CREATED ENTITIES OF THE NATIONAL ECONOMY BY SECTIONS, SUBREGIONS AND POWIATS

WYSZCZEGÓLNIENIE SPECIFICATION		Ogółem Total	W tym sekcje						
			rolnictwo, leśnictwo, łowiectwo i rybactwo <i>agriculture, forestry and fishing</i>	przemysł <i>industry</i>		budow- nictwo <i>construc- tion</i>	handel; naprawa pojazdów samocho- dowych ^Δ <i>trade; repair of motor vehicles^Δ</i>	transport i gospo- darka magazy- nowa <i>transporta- tion and storage</i>	zakwate- rowanie i gastro- nomia ^Δ <i>accommo- dation and catering^Δ</i>
				razem total	w tym przetwó- rstwo prze- mysłowe <i>of which manufac- turing</i>				
WOJEWÓDZTWO 2012		6922	144	560	510	1113	1635	273	268
VOIVODSHIP 2013		7410	164	709	659	1293	1873	314	217
PODREGION NYSKI 2012		2901	73	252	231	559	703	109	93
SUBREGION NYSKI 2013		3131	83	323	305	661	829	121	82
powiaty: <i>powiats</i>									
Brzeski 2012		712	14	51	43	143	144	30	18
..... 2013		823	14	81	74	165	193	44	17
Kluczborski 2012		428	17	42	40	52	122	13	15
..... 2013		452	12	48	46	83	141	19	9
Namysłowski 2012		350	12	40	37	67	74	17	16
..... 2013		372	17	41	39	83	84	14	7
Nyski 2012		1092	24	98	90	236	282	39	31
..... 2013		1149	20	133	127	257	309	39	41
Prudnicki 2012		319	6	21	21	61	81	10	13
..... 2013		335	20	20	19	73	102	5	8
PODREGION OPOLSKI 2012		4021	71	308	279	554	932	164	175
SUBREGION OPOLSKI 2013		4279	81	386	354	632	1044	193	135
powiaty: <i>powiats</i>									
Głubczycki 2012		278	3	22	22	63	69	10	13
..... 2013		278	9	27	21	64	81	8	4
Kędzierzyński-kozielski 2012		649	8	56	52	83	148	23	46
..... 2013		576	9	50	48	84	171	16	22
Krapkowicki 2012		312	13	32	29	43	78	6	13
..... 2013		332	5	46	45	52	80	11	13
Oleski 2012		393	11	33	31	65	104	11	18
..... 2013		413	16	51	48	80	88	20	6
Opolski 2012		770	20	70	69	142	195	35	31
..... 2013		896	23	92	83	168	204	45	30
Strzelecki 2012		352	13	24	21	52	72	12	8
..... 2013		346	9	23	21	46	106	20	12
Miasto na prawach powiatu – Opole <i>City with powiat status – Opole</i>	2012	1267	3	71	55	106	266	67	46
	2013	1438	10	97	88	138	314	73	48

NÓW I POWIATÓW

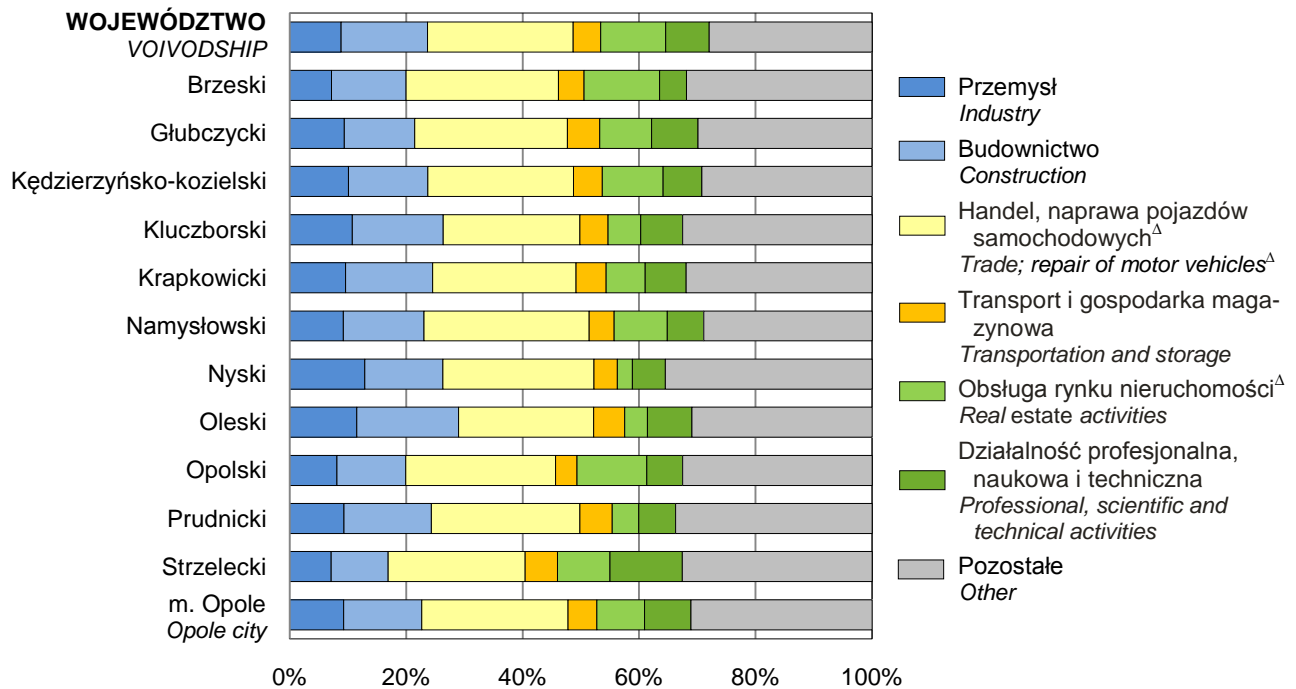
Of which sections							WYSZCZEGÓLNIENIE SPECIFICATION	
działalność finansowa i ubezpieczeniowa <i>financial and insurance activities</i>	obsługa rynku nieruchomości ^A <i>real estate activities</i>	działalność profesjonalna, naukowa i techniczna <i>scientific and technical activities</i>	administracja publiczna i obrona narodowa; obowiązkowe zabezpieczenia społeczne <i>public administration and defence; compulsory social security</i>	edukacja <i>education</i>	opieka zdrowotna i pomoc społeczna <i>human health and social work activities</i>	pozostała działalność usługowa <i>other service activities</i>		
228 287	246 172	533 632	2 3	630 275	285 281	462 490	2012 2013	WOJEWÓDZTWO VOIVODSHIP
77 82	104 73	209 237	2 2	259 85	103 107	176 190	2012 2013	PODREGION NYSKI SUBREGION NYSKI
								powiaty: powiats:
28 23	18 16	70 83	– –	73 23	26 29	54 49	2012 2013	Brzeski
6 8	12 4	31 33	1 1	39 10	16 21	25 30	2012 2013	Kluczborski
10 11	13 17	23 30	– –	24 3	13 12	21 28	2012 2013	Namysłowski
27 33	43 28	56 63	1 1	104 33	40 37	51 64	2012 2013	Nyski
6 7	18 8	29 28	– –	19 16	8 8	25 19	2012 2013	Prudnicki
151 205	142 99	324 395	– 1	371 190	182 174	286 300	2012 2013	PODREGION OPOLSKI SUBREGION OPOLSKI
								powiaty: powiats:
6 9	4 7	12 13	– –	29 11	14 11	15 19	2012 2013	Głubczycki
25 20	25 20	40 42	– –	64 20	28 20	54 49	2012 2013	Kędzierzyńsko-kozielski
14 13	10 6	19 20	– –	16 8	15 14	20 23	2012 2013	Krapkowicki
7 18	8 6	30 29	– 1	22 22	17 14	26 29	2012 2013	Oleski
28 36	13 17	64 77	– –	37 24	23 32	53 58	2012 2013	Opolski
13 14	39 6	22 28	– –	28 13	15 13	29 22	2012 2013	Strzelecki
58 95	43 37	137 186	– –	175 92	70 70	89 100	2012 2013	Miasto na prawach powiatu – Opole City with powiat status – Opole

STRUKTURA PODMIOTÓW GOSPODARKI NARODOWEJ WEDŁUG WYBRANYCH SEKCJI I POWIATÓW W 2013 R.

Stan w dniu 31 XII

STRUCTURE OF ENTITIES OF THE NATIONAL ECONOMY BY SELECTED SECTIONS AND POWIATS IN 2013

As of 31 XII

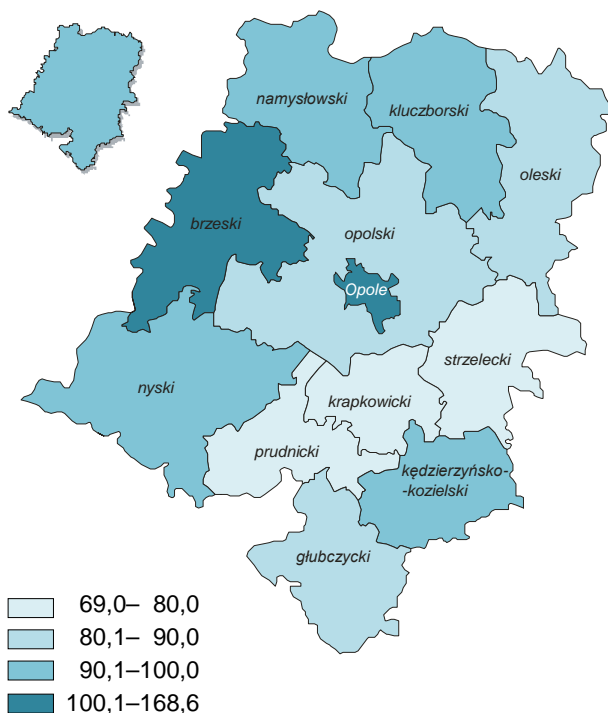


PODMIOTY GOSPODARKI NARODOWEJ NA 1000 LUDNOŚCI WEDŁUG POWIATÓW W 2013 R.

Stan w dniu 31 XII

ENTITIES OF THE NATIONAL ECONOMY PER 1000 POPULATION BY POWIATS IN 2013

As of 31 XII

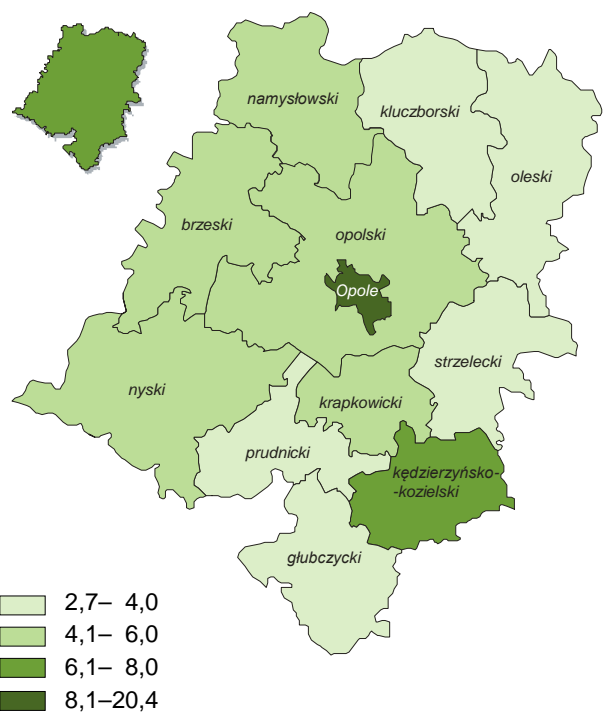


SPÓŁKI HANDLOWE NA 1000 LUDNOŚCI WEDŁUG POWIATÓW W 2013 R.

Stan w dniu 31 XII

COMMERCIAL COMPANIES PER 1000 POPULATION BY POWIATS IN 2013

As of 31 XII



TABL. 16. **PODMIOTY GOSPODARKI NARODOWEJ Z ZAWIESZONĄ DZIAŁALNOŚCIĄ WEDŁUG WYBRANYCH FORM PRAWNYCH ORAZ SEKCJI I DZIAŁÓW POLSKIEJ KLASYFIKACJI DZIAŁALNOŚCI**
SUSPENDED ENTITIES OF THE NATIONAL ECONOMY BY SELECTED LEGAL STATUS AND SECTIONS AND DIVISIONS OF THE POLISH CLASSIFICATION OF ACTIVITIES

WYSZCZEGÓLNIENIE SPECIFICATION a – stan w dniu 31 XII 2012 r. as of 31 XII 2012 b – stan w dniu 31 XII 2013 r. as of 31 XII 2013 c – przyrost; spadek (–) increase/decrease	Ogółem Grand total	W tym Of which						
		spółki handlowe commercial companies			osobowe partner- ships	spółki cywilne civil partner- ships	osoby fizyczne prowadzące działalność gospo- darczą natural persons conducting economic activity	
		ogółem total	w tym of which					
			ogółem total	w tym z ograni- czoną odpo- wiedzial- nością limited liability				
OGÓŁEM	a	7786	188	169	168	19	78	7488
TOTAL	b	9046	221	191	190	30	85	8705
	c	1260	33	22	22	11	7	1217
Rolnictwo, leśnictwo łowiectwo i rybactwo <i>Agriculture, forestry and fishing</i>	a	145	3	3	3	–	–	137
	b	166	5	4	4	1	–	156
	c	21	2	1	1	1	–	19
Przemysł	a	816	72	69	68	3	12	731
<i>Industry</i>	b	909	73	70	69	3	14	821
	c	93	1	1	1	–	2	90
górnictwo i wydobywanie	a	2	–	–	–	–	–	2
<i>mining and quarrying</i>	b	5	–	–	–	–	–	5
	c	3	–	–	–	–	–	3
przetwórstwo przemysłowe	a	791	72	69	68	3	10	708
<i>manufacturing</i>	b	873	72	69	68	3	12	788
	c	82	–	–	–	–	2	80
wytwarzanie i zaopatrywanie w energię elektryczną, gaz, parę wodną i gorącą wodę ^Δ <i>electricity, gas, steam and airconditioning supply</i>	a	2	–	–	–	–	–	2
	b	6	1	1	1	–	–	5
	c	4	1	1	1	–	–	3
dostawa wody, gospodarowanie ściekami i odpadami, rekulty- wacja ^Δ <i>water supply; sewerage, waste mana- gement and remediation activities</i>	a	21	–	–	–	–	2	19
	b	25	–	–	–	–	2	23
	c	4	–	–	–	–	–	4
Budownictwo	a	1984	24	21	21	3	10	1945
<i>Construction</i>	b	2304	29	24	24	5	11	2259
	c	320	5	3	3	2	1	314
Handel; naprawa pojazdów samo- chodowych ^Δ <i>Trade; repair of motor vehicles^Δ</i>	a	1885	51	42	42	9	35	1799
	b	2184	64	52	52	12	37	2082
	c	299	13	10	10	3	2	283
Transport i gospodarka magazynowa <i>Transportation and storage</i>	a	397	4	2	2	2	2	391
	b	433	6	4	4	2	2	425
	c	36	2	2	2	–	–	34
Zakwaterowanie i gastronomia ^Δ	a	267	–	–	–	–	1	265
<i>Accommodation and catering^Δ</i>	b	292	1	1	1	–	3	287
	c	25	1	1	1	–	2	22

TABL. 16. **PODMIOTY GOSPODARKI NARODOWEJ Z ZAWIESZONĄ DZIAŁALNOŚCIĄ WEDŁUG WYBRANYCH FORM PRAWNYCH ORAZ SEKCJI I DZIAŁÓW POLSKIEJ KLASYFIKACJI DZIAŁALNOŚCI (dok.)**
SUSPENDED ENTITIES OF THE NATIONAL ECONOMY BY SELECTED LEGAL STATUS AND SECTIONS AND DIVISIONS OF THE POLISH CLASSIFICATION OF ACTIVITIES 9(cont.)

WYSZCZEGÓLNIENIE SPECIFICATION a – stan w dniu 31 XII 2012 r. as of 31 XII 2012 b – stan w dniu 31 XII 2013 r. as of 31 XII 2013 c – przyrost; spadek (–) increase/decrease	Ogółem Grand total	W tym Of which						osoby fizyczne prowadzące działalność gospodarczą natural persons conducting economic activity
		spółki handlowe commercial companies			osobowe partnerships	spółki cywilne civil partnerships		
		ogółem total	w tym of which					
			ogółem total	w tym z ograniczoną odpowiedzialnością limited liability				
Informacja i komunikacja Information and communication	a 201 b 210 c 9	4 9 5	4 7 3	4 7 3	– 2 2	4 3 –1	193 198 5	
Działalność finansowa i ubezpieczeniowa Financial and insurance activities	a 274 b 333 c 59	1 1 –	1 1 –	1 1 –	– – –	– – –	273 332 59	
Obsługa rynku nieruchomości ^Δ Real estate activities	a 72 b 78 c 6	2 3 1	2 3 1	2 3 1	– – –	1 1 –	66 71 5	
Działalność profesjonalna, naukowa i techniczna Professional, scientific and technical activities	a 599 b 719 c 120	20 22 2	20 19 –1	20 19 –1	– 3 3	6 7 1	572 688 116	
Administrowanie i działalność wspierająca ^Δ Administrative and support service activities	a 241 b 276 c 35	3 4 1	2 3 1	2 3 1	1 1 –	– – –	237 271 34	
Administracja publiczna i obrona narodowa; obowiązkowe zabezpieczenia społeczne Public administration and defence; compulsory social security	a – b – c –	– – –	– – –	– – –	– – –	– – –	– – –	
Edukacja Education	a 217 b 303 c 86	– – –	– – –	– – –	– – –	– – –	214 300 86	
Opieka zdrowotna i pomoc społeczna Human health and social work activities	a 229 b 291 c 62	2 2 –	1 1 –	1 1 –	1 1 –	4 3 –1	223 286 63	
Działalność związana z kulturą, rozrywką i rekreacją Arts, entertainment and recreation	a 169 b 191 c 22	1 1 –	1 1 –	1 1 –	– – –	2 3 1	162 183 21	
Pozostała działalność usługowa Other service activities	a 290 b 357 c 67	1 1 –	1 1 –	1 1 –	– – –	1 1 –	280 346 66	

TABL. 17. **PODMIOTY GOSPODARKI NARODOWEJ Z ZAWIESZONĄ DZIAŁALNOŚCIĄ WEDŁUG WYBRANYCH FORM PRAWNYCH ORAZ PODREGIONÓW I POWIATÓW**
SUSPENDED ENTITIES OF THE NATIONAL ECONOMY BY SELECTED LEGAL STATUS AND SUBREGIONS AND POWIATS

WYSZCZEGÓLNIENIE SPECIFICATION a – stan w dniu 31 XII 2012 r. as of 31 XII 2012 b – stan w dniu 31 XII 2013 r. as of 31 XII 2013 c – przyrost; spadek (-) increase/decrease	Ogółem Total	W tym Of which					
		spółki handlowe commercial companies			spółki cywilne civil partner- ships	osoby fizyczne prowadzące działalność gospodarczą natural persons conducting economic activity	
		ogółem total	w tym of which				
			kapitałowe capital	osobowe partner-ships			
WOJEWÓDZTWO	a	7786	188	169	19	78	7488
VOIVODSHIP	b	9046	221	191	30	85	8705
	c	1260	33	22	11	7	1217
PODREGION NYSKI	a	3201	43	41	2	25	3117
SUBREGION NYSKI	b	3676	44	42	2	29	3586
	c	475	1	1	-	4	469
powiaty: powiats:							
Brzeski	a	907	17	16	1	8	879
	b	1020	18	17	1	8	991
	c	113	1	1	-	-	112
Kluczborski	a	445	8	8	-	3	430
	b	488	9	9	-	3	472
	c	43	1	1	-	-	42
Namysłowski	a	341	1	1	-	5	334
	b	365	2	2	-	7	355
	c	24	1	1	-	2	21
Nyski	a	1170	15	14	1	4	1143
	b	1400	15	14	1	6	1370
	c	230	-	-	-	2	227
Prudnicki	a	338	2	2	-	5	331
	b	403	-	-	-	5	398
	c	65	-2	-2	-	-	67
PODREGION OPOLSKI	a	4585	145	128	17	53	4371
SUBREGION OPOLSKI	b	5370	177	149	28	56	5119
	c	785	32	21	11	3	748
powiaty: powiats:							
Głubczycki	a	265	1	1	-	1	263
	b	300	1	1	-	1	298
	c	35	-	-	-	-	35
Kędzierzyńsko-kozielski	a	640	19	18	1	8	612
	b	749	24	22	2	10	714
	c	109	5	4	1	2	102
Krapkowicki	a	398	10	9	1	4	384
	b	484	10	9	1	3	471
	c	86	-	-	-	-1	87
Oleski	a	425	7	6	1	1	416
	b	474	7	4	3	1	465
	c	49	-	-2	2	-	49
Opolski	a	974	25	21	4	7	942
	b	1192	32	26	6	8	1152
	c	218	7	5	2	1	210
Strzelecki	a	431	12	9	3	1	415
	b	501	15	12	3	1	482
	c	70	3	3	-	-	67
Miasto na prawach powiatu	a	1452	71	64	7	31	1339
- Opole	b	1670	88	75	13	32	1537
City with powiat status - Opole	c	218	17	11	6	1	198

POWIATÓW

Of which sections							WYSZCZEGÓLNIENIE SPECIFICATION	
działalność finansowa i ubezpieczeniowa <i>financial and insurance activities</i>	obsługa rynku nieruchomości ^A <i>real estate activities</i>	działalność profesjonalna, naukowa i techniczna <i>scientific and technical activities</i>	administracja publiczna i obrona narodowa; obowiązkowe zabezpieczenia społeczne <i>public administration and defence; compulsory social security</i>	edukacja <i>education</i>	opieka zdrowotna i pomoc społeczna <i>human health and social work activities</i>	pozostała działalność usługowa <i>other service activities</i>		
242 223	53 77	325 410	5 4	158 219	162 136	282 276	2012	WOJEWÓDZTWO VOIVODSHIP
80 66	15 21	115 141	2 1	51 93	60 56	123 118	2012	PODREGION NYSKI SUBREGION NYSKI
								powiaty: <i>powiats</i>
26 12	2 7	39 55	1 -	15 29	14 17	38 38	2012	Brzeski
11 10	4 5	17 16	- -	13 14	11 11	22 17	2012	Kluczborski
9 5	3 2	14 18	- 1	1 8	3 2	9 16	2012	Namysłowski
25 26	6 7	37 34	1 -	14 37	23 22	40 31	2012	Nyski
9 13	- -	8 18	- -	8 5	9 4	14 16	2012	Prudnicki
162 157	38 56	210 269	3 3	107 126	102 80	159 158	2012	PODREGION OPOLSKI SUBREGION OPOLSKI
								powiaty: <i>powiats</i>
6 9	- 2	6 9	- 1	8 7	3 5	6 13	2012	Głubczycki
17 21	8 4	21 31	- -	9 22	20 12	18 29	2012	Kędzierzyńsko-kozielski
8 6	1 4	15 19	- -	7 10	12 8	11 10	2012	Krapkowicki
8 7	- 4	15 14	1 1	12 11	9 5	7 16	2012	Oleski
39 25	2 10	36 48	1 -	15 10	15 13	47 21	2012	Opolski
13 16	3 6	11 16	- -	14 19	6 8	25 19	2012	Strzelecki
71 73	24 26	106 132	1 1	42 47	37 29	45 50	2012	Miasto na prawach powiatu – Opole <i>City with powiat status – Opole</i>