

Turystyka w województwie opolskim w 2017 r.

↑103,2

dynamika liczby turystów korzystających z noclegów w relacji do 2016 r.

W 2017 r. liczba turystów korzystających z noclegów w turystycznych obiektach noclegowych posiadających 10 lub więcej miejsc noclegowych wyniosła 421,9 tys. i wzrosła w porównaniu z ub. rokiem. Odnotowano wyższy stopień wykorzystania miejsc noclegowych w turystycznych obiektach noclegowych oraz stopień wykorzystania pokoi w obiektach hotelowych.

Baza noclegowa turystyki województwa opolskiego, według stanu w końcu lipca 2017 r., obejmowała 168 obiektów, tj. o 5,1% mniej w porównaniu z ub. rokiem. Wśród wszystkich rozpatrywanych obiektów noclegowych, 133 obiekty oferowały wypoczynek całoroczny. Uwzględniając rodzaje turystycznych obiektów noclegowych objętych badaniem, odnotowano 87 obiektów hotelowych oraz 81 pozostałych obiektów noclegowych.

Tablica 1. Turystyczne obiekty noclegowe
stan w dniu 31 VII

Wyszczególnienie	2016			2017		
	obiekty			miejsca noclegowe		
	w liczbach bezwzględnych	2016=100		w liczbach bezwzględnych	2016=100	
Ogółem	177	168	94,9	10174	9967	98,0
w tym całoroczne	137	133	97,1	7563	7340	97,1
Obiekty hotelowe	89	87	97,8	4750	4609	97,0
Hotele	64	63	98,4	3775	3733	98,9
Motele	2	2	100,0	70	68	97,1
Pensjonaty	4	3	75,0	150	87	58,0
Inne obiekty hotelowe	19	19	100,0	755	721	95,5
Pozostałe obiekty	88	81	92,0	5424	5358	98,8
Domy wycieczkowe	2	2	100,0	489	489	100,0
Schroniska	1	1	100,0	50	50	100,0
Schroniska młodzieżowe	1	1	100,0	25	25	100,0
Szkolne schroniska młodzieżowe	10	10	100,0	431	527	122,3
Ośrodki wczasowe	15	14	93,3	948	857	90,4
Ośrodki kolonijne	1	1	100,0	49	85	173,5
Ośrodki szkoleniowo-wypoczynkowe	6	5	83,3	660	561	85,0
Zespoły domków turystycznych	6	5	83,3	401	379	94,5
Kempingi	5	5	100,0	593	600	101,2
Pola biwakowe	3	3	100,0	778	770	99,0
Pokoje gościnne/kwatery prywatne	13	12	92,3	224	227	101,3
Kwatery agroturystyczne	16	13	81,3	216	199	92,1
Pozostałe niesklasyfikowane	9	9	100,0	560	589	105,2

25.05.2018 r.

Liczba turystów korzystających z noclegów wzrosła w porównaniu z 2016 r.

Zmniejszyła się liczba obiektów noclegowych ogółem, w tym obiektów całorocznych w porównaniu z lipcem ub. roku

Na 1 turystyczny obiekt przypadało średnio 59 miejsc noclegowych, tj. o 2 więcej niż w końcu lipca 2016 r.

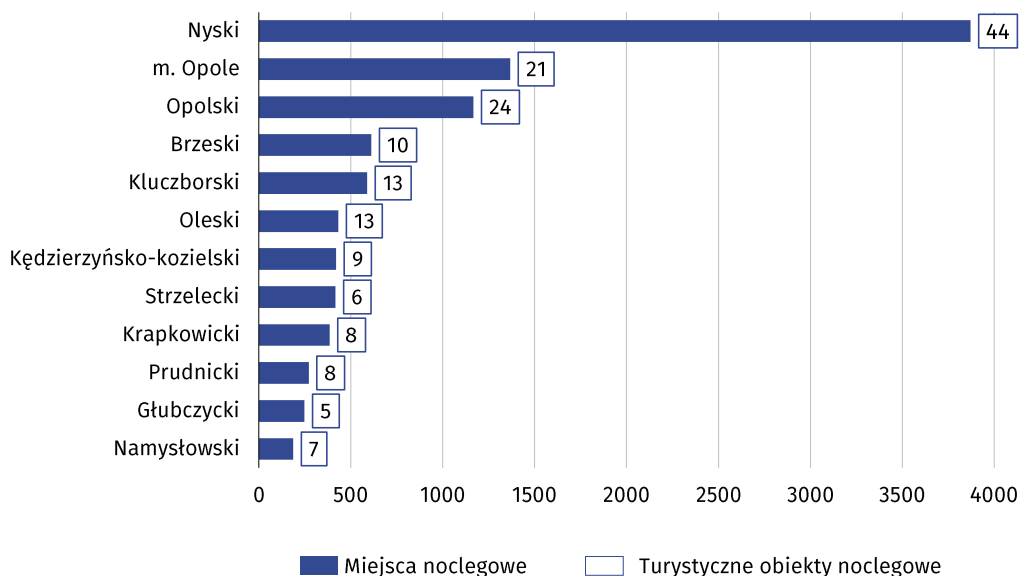
Wśród obiektów hotelowych najliczniejszą grupę, podobnie jak w latach poprzednich, stanowiły hotele – 63 obiekty (o 1,6% mniej w stosunku do 2016 r.). Drugą grupą, pod względem liczebności, były inne obiekty hotelowe. Do tej grupy zaliczają się hotele, motele, pensjonaty, którym nie przyznano żadnej kategorii oraz inne obiekty świadczące usługi hotelowe – np. domy gościnne, zajazdy. W dniu 31 lipca 2017 r. odnotowano, podobnie jak przed rokiem, 19 takich obiektów. Wśród pozostałych obiektów najwięcej było ośrodków wczasowych – 14 (o 6,7% mniej niż w analogicznym okresie ub. roku) oraz kwater agroturystycznych – 13 (ich liczba w ujęciu rocznym zmniejszyła się o 18,8%). W omawianej grupie obiektów noclegowych odnotowano 9 pozostałych turystycznych niesklasyfikowanych obiektów noclegowych czyli obiektów, które w czasie niepełnego wykorzystania zgodnie z ich przeznaczeniem lub w części, pełniły funkcję obiektu noclegowego dla turystów. Były to m.in. internaty, domy studenckie, ośrodki rekreacyjno-sportowe, itp.

Najliczniejszą grupę wśród obiektów hotelowych stanowiły hotele

W województwie opolskim obserwuje się nierównomierne rozmieszczenie bazy noclegowej turystyki. Według stanu w końcu lipca 2017 r., analogicznie jak przed rokiem, najwięcej obiektów turystycznych zlokalizowanych było na terenie powiatu nyskiego (44 obiekty), następnie w powiecie opolskim (24 obiekty) oraz m. Opolu (21 obiektów).

Najwięcej obiektów turystycznych zlokalizowanych było na terenie powiatu nyskiego

Wykres 1. Miejsca noclegowe w turystycznych obiektach noclegowych według powiatów stan w dniu 31 VII



W końcu lipca 2017 r. w turystycznych obiektach noclegowych w województwie opolskim na przyjęcie turystów przygotowanych było 10,0 tys. miejsc noclegowych, tj. mniej o 2,0% niż w lipcu 2016 r. (obiekty całoroczne oferowały 7,3 tys. miejsc noclegowych). W pokojach gościnnych oraz kwaterach agroturystycznych przeznaczono dla turystów 0,4 tys. miejsc noclegowych.

Skala zmian dotycząca liczby miejsc noclegowych w stosunku do 2016 r. w poszczególnych typach obiektów była zróżnicowana. Wzrost liczby miejsc noclegowych odnotowano przede wszystkim w ośrodkach kolonijnych (o 73,5%), szkolnych schroniskach młodzieżowych (o 22,3%) oraz obiektach pozostałych niesklasyfikowanych (o 5,2%). Spadek liczby oferowanych miejsc noclegowych wystąpił m.in. w pensjonatach (o 42,0%), ośrodkach szkoleniowo-wypoczynkowych (o 15,0%) oraz ośrodkach wczasowych (o 9,6%).

W obiektach noclegowych turystyki zmniejszyła się liczba miejsc noclegowych w porównaniu z 2016 r.

Najwięcej miejsc noclegowych było w turystycznych obiektach noclegowych zlokalizowanych w powiecie nyskim (38,8% ogólnej liczby miejsc w województwie), następnie w m. Opolu (13,7%) oraz powiecie opolskim (11,7%), natomiast najmniej w powiatach: namysłowskim (1,9%), głubczyckim (2,5%) oraz prudnickim (2,7%). W porównaniu z rokiem poprzednim liczba miejsc noclegowych wzrosła w 4 powiatach, największy wzrost odnotowano w powiecie strzeleckim (11,8%), a następnie w m. Opolu (o 10,3%) i powiecie nyskim (o 3,0%). Spadek liczby miejsc noclegowych w skali roku wystąpił m.in. w powiatach: namysłowskim (o 20,4%), krapkowickim (o 20,0%) oraz opolskim (o 19,0%).

W 2017 r. w turystycznych obiektach noclegowych na 10 tys. ludności przypadło średnio 101 miejsc noclegowych (102 – w 2016 r.). W przekroju według powiatów najczęściej miejsc noclegowych na 10 tys. mieszkańców notowano w powiecie nyskim (281), m. Opolu (107) oraz powiecie opolskim (94), natomiast najmniej w powiatach: namysłowskim i kędzierzyńsko-kozielskim (po 44) oraz prudnickim (49).

Z miejsc noclegowych w turystycznych obiektach noclegowych w 2017 r. skorzystało 421,9 tys. turystów, z tego w obiektach hotelowych – 307,9 tys. osób, a w pozostałych obiektach – 114,0 tys. osób.

Liczba turystów korzystających z miejsc noclegowych w turystycznych obiektach noclegowych zwiększyła się o 3,2% (o 13,0 tys. osób) w porównaniu z 2016 r.

Tablica 2. Korzystający i udzielone noclegi w turystycznych obiektach noclegowych

Wyszczególnienie	2016	2017		2016	2017	
	korzystający			udzielone noclegi		
	w liczbach bezwzględnych	2016=100		w liczbach bezwzględnych	2016=100	
Ogółem	408919	421949	103,2	875660	920687	105,1
w tym turyści zagraniczni	48097	48010	99,8	109592	107086	97,7
Obiekty hotelowe	290197	307926	106,1	507477	548977	108,2
w tym:						
Hotele	253678	269402	106,2	419814	456651	108,8
Inne obiekty hotelowe	28885	32321	111,9	68800	76847	111,7
Pozostałe obiekty	118722	114023	96,0	368183	371710	101,0
w tym:						
Szkolne schroniska młodzieżowe	20800	20970	100,8	45389	45227	99,6
Ośrodki wczasowe	15726	15801	100,5	52183	61578	118,0
Ośrodki szkoleniowo-wypoczynkowe	15282	13288	87,0	62279	50571	81,2
Zespoły domków turystycznych	5426	4184	77,1	16513	15806	95,7
Kempingi	4545	8056	177,2	16521	23118	139,9
Pokoje gościnne/kwatery prywatne	2232	2008	90,0	9198	11756	127,8
Kwatery agroturystyczne	2111	2223	105,3	9476	7730	81,6
Pozostałe niesklasyfikowane	27207	21958	80,7	62854	54227	86,3

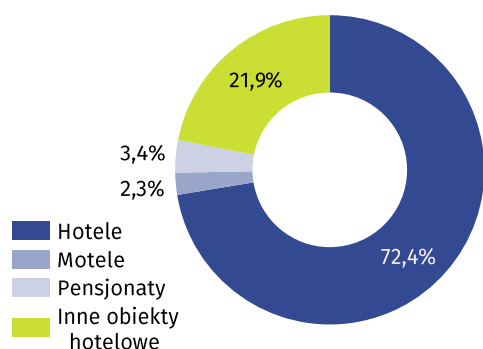
Wśród turystycznych obiektów noclegowych największym zainteresowaniem cieszyły się hotele. W 2017 r. liczba osób korzystających z noclegów w tego typu obiektach wynosiła 269,4 tys., co stanowiło 63,8% ogółu turystów korzystających z całej bazy noclegowej. Ich liczba wzrosła o 15,7 tys. osób, tj. o 6,2% w porównaniu z 2016 r. Ponad połowa turystów korzystających z usług oferowanych przez hotele wybierała obiekty o kategorii trzygwiazdkowej. Na ten rodzaj zakwaterowania zdecydowało się 169,0 tys. osób, tj. 62,7% korzystających z noclegów w hotelach.

W przeliczeniu na 10 tys. ludności w województwie przypadło 101 miejsc noclegowych

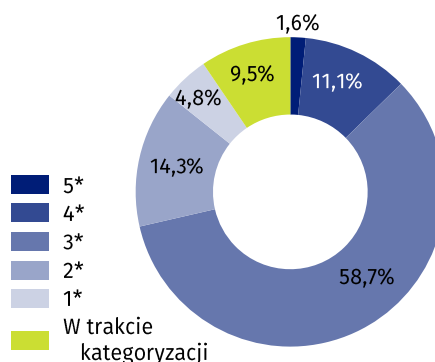
Liczba turystów krajowych korzystających z noclegów wzrosła (o 3,6%), a turystów zagranicznych zmniejszyła się (o 0,2%) w skali roku

Ponad połowa turystów korzystających z usług oferowanych przez hotele (62,7%) wybierała obiekty o kategorii trzygwiazdkowej

Wykres 2. Struktura obiektów hotelowych w 2017 r.
stan w dniu 31 VII



Wykres 3. Struktura hoteli według kategorii w 2017 r.
stan w dniu 31 VII



W 2017 r. z noclegów w innych obiektach hotelowych skorzystało 32,3 tys. turystów, tj. 7,7% ogółu korzystających z turystycznej bazy noclegowej województwa opolskiego. W porównaniu z 2016 r. ich liczba zwiększyła się o 3,4 tys., tj. o 11,9%.

Najwięcej turystów w 2017 r. skorzystało z miejsc noclegowych bazy turystycznej w powiecie nyskim (111,5 tys.), m. Opolu (107,0 tys.) oraz powiecie opolskim (41,5 tys.).

Tablica 3. Korzystający z noclegów oraz udzielone noclegi w turystycznych obiektach noclegowych według podregionów i powiatów

Wyszczególnienie	2016		2017		2016		2017	
	korzystający		udzielone noclegi		korzystający		udzielone noclegi	
	w liczbach bezwzględnych	2016=100	w liczbach bezwzględnych	2016=100	w liczbach bezwzględnych	2016=100	w liczbach bezwzględnych	2016=100
Województwo	408919	421949	103,2	875660	920687	105,1		
Podregion nyski	155868	163968	105,2	382784	416359	108,8		
powiaty:								
Brzeski	23294	20904	89,7	43025	45737	106,3		
Głubczycki	6416	6633	103,4	12523	13620	108,8		
Namysłowski	9608	9729	101,3	17657	20362	115,3		
Nyski	103288	111517	108,0	284950	308166	108,1		
Prudnicki	13262	15185	114,5	24629	28474	115,6		
Podregion opolski	253051	257981	101,9	492876	504328	102,3		
powiaty:								
Kędzierzyńsko-kozielski	18798	18726	99,6	35187	44316	125,9		
Kluczborski	24272	27503	113,3	44216	51358	116,2		
Krapkowicki	26630	27000	101,4	44908	46266	103,0		
Oleski	14023	15388	109,7	26986	28327	105,0		
Opolski	45991	41484	90,2	105575	82589	78,2		
Strzelecki	23208	20917	90,1	55121	50561	91,7		
Miasto na prawach powiatu – Opole	100129	106963	106,8	180883	200911	111,1		

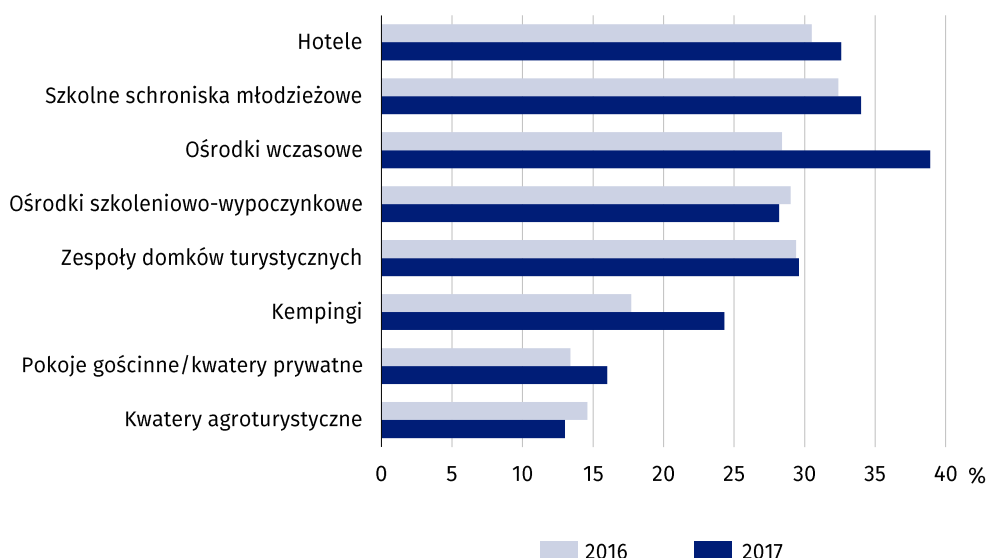
W 2017 r. turystom, którzy odwiedzili województwo opolskie udzielono 920,7 tys. noclegów w turystycznych obiektach noclegowych, tj. o 45,0 tys. więcej (o 5,1%) w stosunku do 2016 r.

W obiektach hotelowych udzielono 549,0 tys. noclegów, tj. 59,6% wszystkich udzielonych noclegów. Podobnie jak w latach poprzednich, najczęściej noclegów udzielono w hotelach – 456,7 tys., co stanowiło 49,6% ogółu udzielonych noclegów. W pozostałych obiektach hotelowych (motelach, pensjonatach i innych obiektach hotelowych) udzielono 92,3 tys. noclegów. Na pozostałe obiekty noclegowe przypadało 371,7 tys. noclegów, tj. 40,4% ogółu udzielonych noclegów. Liczba udzielonych noclegów w porównaniu z 2016 r. wzrosła zarówno w obiektach hotelowych (o 8,2%) jak również w pozostałych obiektach (o 1,0%)

Najwięcej noclegów udzielono turystom w obiektach zlokalizowanych w powiecie nyskim – 308,2 tys. (33,5%), m. Opolu – 200,9 tys. (21,8%) oraz powiecie opolskim – 82,6 tys. (9,0%).

W 2017 r. stopień wykorzystania miejsc noclegowych łącznie we wszystkich turystycznych obiektach noclegowych ukształtował się na poziomie 31,1% i był wyższy o 2,1 p. proc. niż w 2016 r. Wysoki stopień wykorzystania miejsc noclegowych charakteryzował ośrodki wczasowe (38,9%), szkolne schroniska młodzieżowe (34,0%) oraz hotele (32,6%). W przypadku zespołów domków turystycznych stopień wykorzystania miejsc noclegowych kształtował się na poziomie 29,6%, a dla pensjonatów i ośrodków szkoleniowo-wypoczynkowych wynosił po 28,2%. Niską wartość omawianego wskaźnika odnotowano m.in. w odniesieniu do kwater agroturystycznych (13,0%) oraz pokoi gościnnych lub kwater prywatnych (16,0%).

Wykres 4. Stopień wykorzystania miejsc noclegowych w wybranych turystycznych obiektach noclegowych



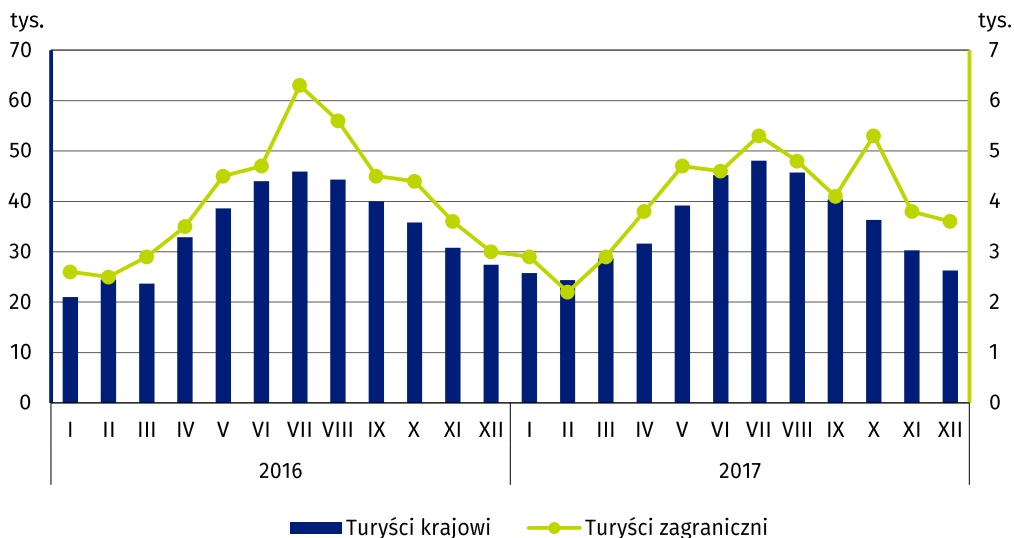
Stopień wykorzystania miejsc noclegowych ma charakter sezonowy. Największy przypadał na miesiące letnie, a szczególnie lipiec (43,2%) i sierpień (42,9%). W miesiącach zimowych odnotowano najniższy stopień wykorzystania miejsc noclegowych, tj. w styczniu (22,4%) i grudniu (24,9%).

W 2017 r. udzielono więcej o 6,2% noclegów turystom krajowym, a mniej o 2,3% turystom zagranicznym w relacji do ub. roku

Stopień wykorzystania miejsc noclegowych w turystycznych obiektach noclegowych wzrósł w skali roku (z 29,0% do 31,1%)

W 2017 r. najwyższy stopień wykorzystania miejsc noclegowych odnotowano w lipcu, a najniższy w styczniu

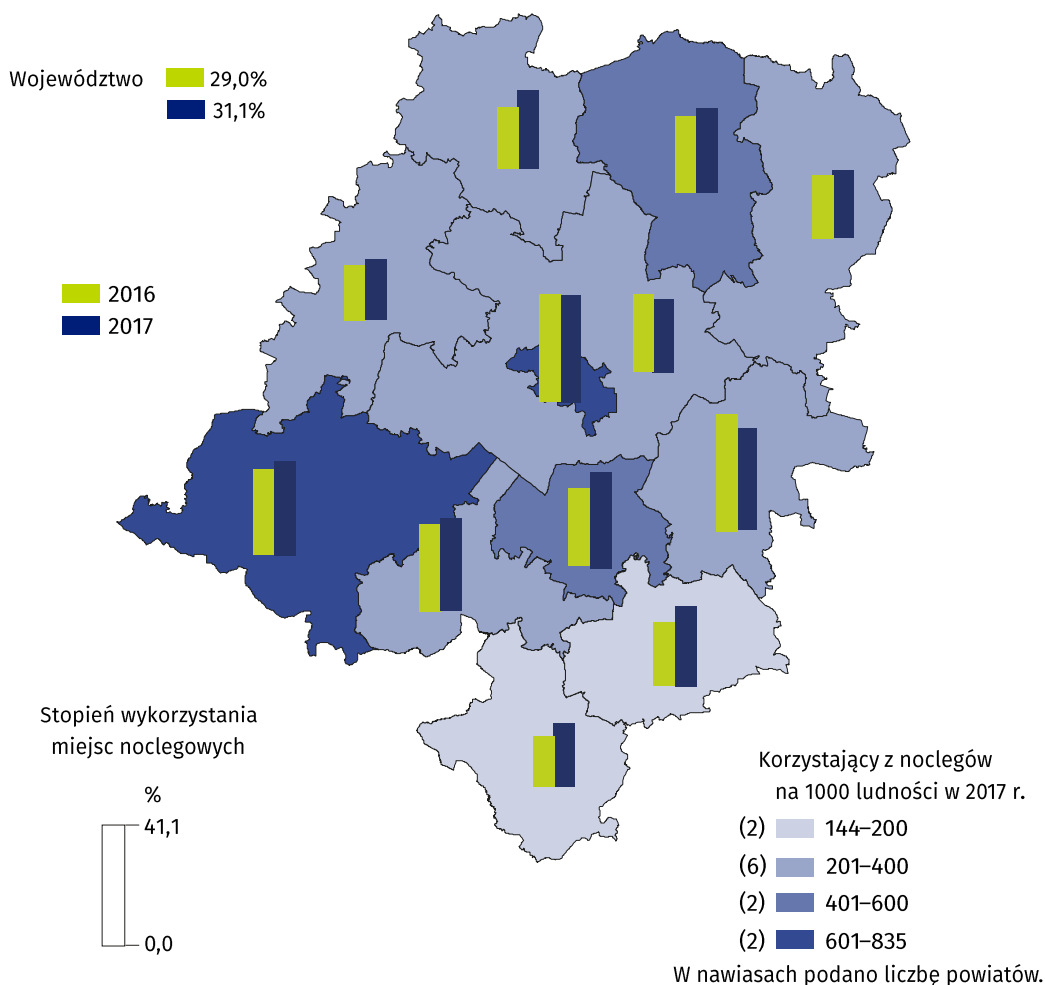
Wykres 5. Korzystający z turystycznych obiektów noclegowych według miesięcy



Pod względem liczby osób korzystających z noclegów w obiektach turystycznych w przeliczeniu na 1 miejsce noclegowe (wskaźnik rozwoju bazy noclegowej) w 2017 r. najwyższą lokatę zajmowało m. Opole (78), a następnie powiaty: krapkowicki (70) i prudnicki (56). Przeciętna wartość omawianego wskaźnika dla województwa kształtowała się na poziomie 42 korzystających z noclegów na 1 miejsce noclegowe. Najniższe wartości wskaźnik rozwoju bazy noclegowej przyjmował w powiatach: głubczyckim (27), nyskim (29) oraz brzeskim (34).

Wskaźnik rozwoju bazy noclegowej wzrósł w stosunku do 2016 r. (z 40 do 42). Najwyższą lokatę zajmowało m. Opole (78)

Mapa 1. Korzystający z noclegów oraz stopień wykorzystania miejsc noclegowych w turystycznych obiektach noclegowych według powiatów



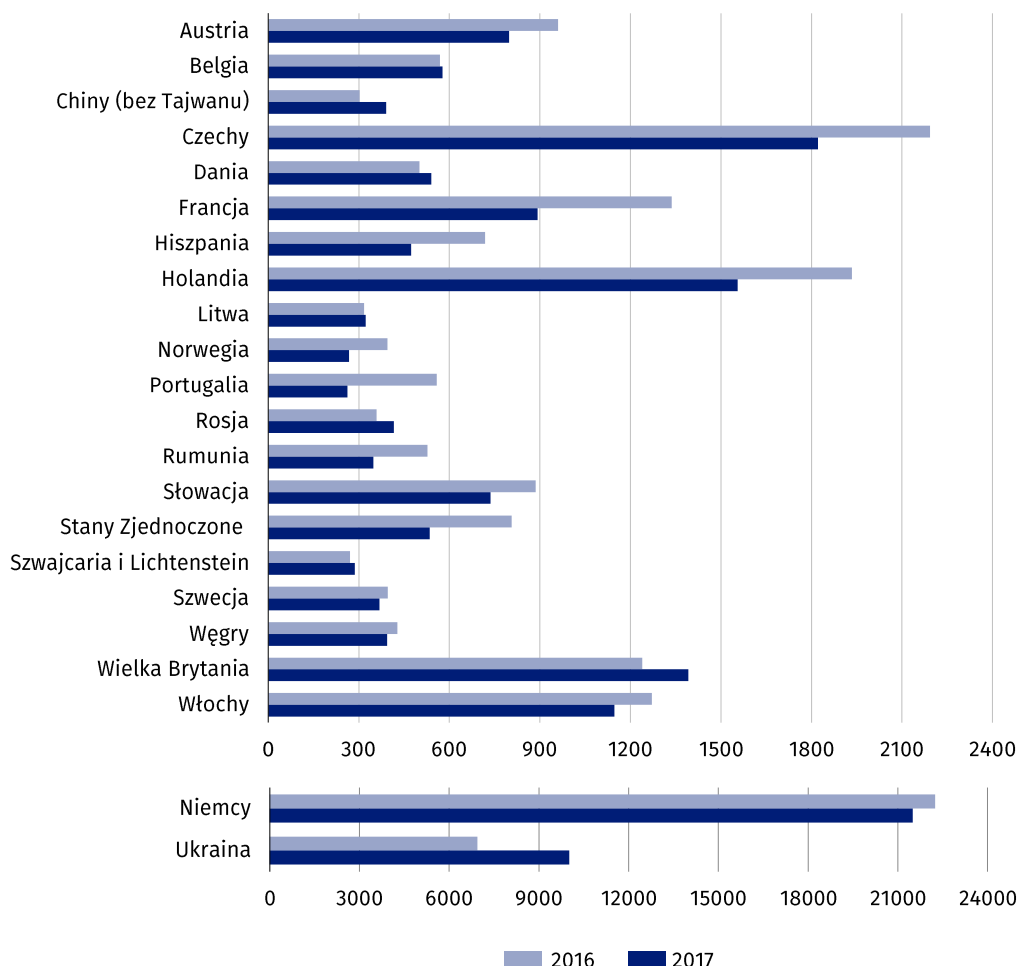
Na 1000 mieszkańców w województwie przypadało 426 turystów korzystających z noclegów (najmniej w powiecie głubczyckim, a najwięcej w m. Opolu)

W 2017 r. w obiektach hotelowych (tj. hotelach, motelach, pensjonatach i innych obiektach hotelowych) wynajęto 362,5 tys. pokoi (o 8,6% więcej niż w 2016 r.), w tym 69,7 tys. turystom zagranicznym (o 0,4% więcej niż w ub. roku). Najwięcej, tj. 303,3 tys. pokoi wynajęto w hotelach, co stanowiło 83,7% ogólnej liczby wynajętych pokoi w obiektach hotelowych. Stopień wykorzystania pokoi w ciągu 2017 r. wynosił 42,1% i był o 2,5 p. proc. wyższy niż przed rokiem. Najwyższe wykorzystanie pokoi charakteryzowało hotele (43,2%).

Przeciętny czas pobytu turysty w obiekcie noclegowym w 2017 r. wynosił, 2,2 dnia (2,1 – w ub. roku). Wartość wskaźnika dla turystów zagranicznych była identyczna (2,3 dnia – w 2016 r.). Analiza długości pobytu w poszczególnych rodzajach obiektów wykazała, że pobyt turystów w obiektach hotelowych wynosił średnio 1,8 dnia (w tym w hotelach – 1,7 dnia). Turyści dłużej przebywali natomiast w pozostałych turystycznych obiektach noclegowych, tj. 3,3 dnia, w tym najdłużej w pokojach gościnnych lub kwaterach prywatnych (5,9 dnia).

Województwo opolskie cieszy się zainteresowaniem wśród turystów zagranicznych. W 2017 r. z noclegów w turystycznych obiektach noclegowych skorzystało 48,0 tys. turystów zagranicznych, (o 0,2% mniej niż w 2016 r.). Stanowili oni 11,4% wszystkich turystów korzystających z noclegów w turystycznych obiektach noclegowych zlokalizowanych na terenie województwa. Zdecydowana większość, tj. 84,3% turystów zagranicznych korzystających z bazy noclegowej zatrzymała się w obiektach hotelowych, w tym 74,3% korzystała z noclegów w hotelach. Liczba gości w hotelach w porównaniu z 2016 r. zmniejszyła się o 6,0%.

Wykres 6. Turyści zagraniczni korzystający z bazy noclegowej turystyki według wybranych krajów stałego zamieszkania



W 2017 r. stopień wykorzystania pokoi w obiektach hotelowych wynosił 42,1% i był wyższy w relacji do ub. roku

Większość turystów zagranicznych (74,3%) korzystała z noclegów w hotelach

W 2017 r. województwo opolskie nadal najczęściej odwiedzali turyści z Niemiec i Ukrainy

Województwo opolskie najczęściej odwiedzane było przez turystów z państw Europy (95,2% ogółu cudzoziemców). Na dalszych pozycjach plasowali się turyści z państw Azji (2,6%) oraz Ameryki Północnej (1,3%). Struktura narodowościowa turystów zagranicznych korzystających z bazy noclegowej w województwie opolskim nie zmieniła się istotnie w stosunku do lat ubiegłych. Nadal najczęściej województwo odwiedzi turyści z Niemiec (44,8% zagranicznych gości korzystających z turystycznych obiektów noclegowych), a następnie z Ukrainy (20,9%).

Najwięcej noclegów turystom zagranicznym udzielono w m. Opolu (46,8%)

W porównaniu z 2016 r. liczba turystów z Ukrainy wzrosła (o 44,2%), natomiast turystów z Niemiec zmniejszyła się (o 3,3%).

W 2017 r. turystom zagranicznym udzielono 107,1 tys. noclegów, co stanowiło 11,6% ogółu udzielonych noclegów w turystycznych obiektach noclegowych w województwie. Najwięcej noclegów turystom zagranicznym udzielono w obiektach zlokalizowanych w m. Opolu (46,8% ogólnej liczby w województwie), a następnie w powiecie kędzierzyńsko-kozielskim (9,1%) oraz nyskim (8,9%).

Ważnym elementem decydującym o atrakcyjności obiektów turystycznych jest zaplecze gastronomiczne. Według stanu na koniec lipca 2017 r. w turystycznych obiektach noclegowych funkcjonowało 136 placówek gastronomicznych, tj. o 16,6% mniej niż w analogicznym okresie ub. roku.

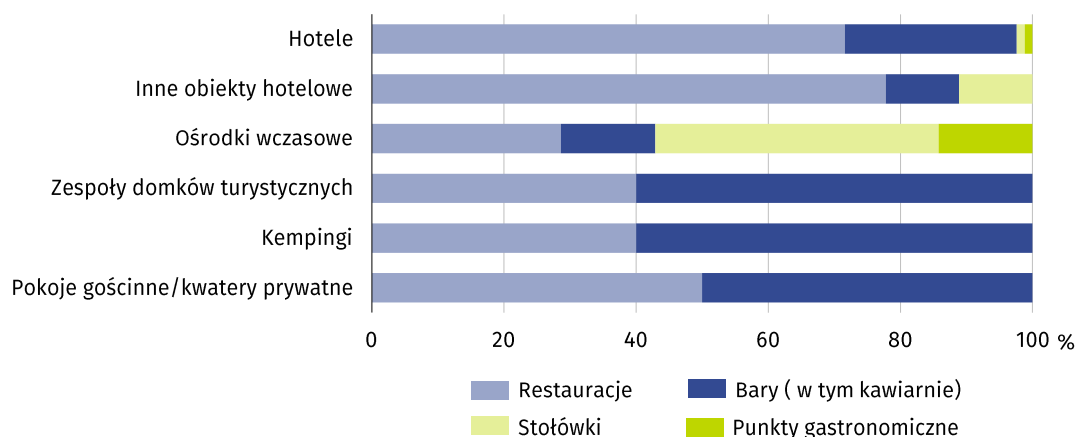
Liczba placówek gastronomicznych w turystycznych obiektach noclegowych zmniejszyła się w relacji do lipca 2016 r.

Tablica 4. Placówki gastronomiczne w turystycznych obiektach noclegowych
stan w dniu 31 VII

Wyszczególnienie	Ogółem	Restauracje	Bary (w tym kawiarnie)	Stołówki	Punkty gastronomiczne
Ogółem	2016	163	81	46	25
	2017	136	82	35	16
Obiekty hotelowe		95	68	23	2
Hotele		81	58	21	1
Motele		2	2	-	-
Pensjonaty		3	1	1	1
Inne obiekty hotelowe		9	7	1	-
Pozostałe obiekty		41	14	12	1
w tym:					
Szkolne schroniska młodzieżowe		3	-	-	3
Ośrodki wczasowe		7	2	1	3
Ośrodki szkoleniowo-wypoczynkowe		4	-	-	4
Zespoły domków turystycznych		5	2	3	-
Kempingi		5	2	3	-
Pokoje gościnne/kwatery prywatne		6	3	3	-
Pozostałe niesklasyfikowane		7	4	1	2

Restauracje posiadało 60,3% turystycznych obiektów noclegowych. Zdecydowana większość, tj. 82,9% restauracji znajdowała się w obiektach hotelowych, w tym 70,7% w hotelach. Bary (w tym kawiarnie) stanowiły 25,7% wszystkich placówek gastronomicznych działających w turystycznych obiektach noclegowych, stołówki – 11,8%, a punkty gastronomiczne – 2,2%.


Wykres 7. Struktura placówek gastronomicznych w wybranych turystycznych obiektach noclegowych w 2017 r.
stan w dniu 31 VII




Opracowanie merytoryczne:
Opolski Ośrodek Badań Regionalnych
Tel: 77 423 0110, 510 993 208
e-mail: M.Molodowicz@stat.gov.pl

Rozpowszechnianie:
Informatorium
Tel: 77 423 10 00, 510 993 218
e-mail: sekretariatUSopl@stat.gov.pl

 www.opole.stat.gov.pl

 @opole_STAT

 @GlownyUrzadStatystyczny

Powiązane opracowania

[Turystyka w województwie opolskim w 2016 r.](#)

Temat dostępny w bazach danych

[Bank Danych lokalnych – Turystyka](#)

[Strateg – Obszary tematyczne – Kultura. Turystyka. Sport](#)

Ważniejsze pojęcia dostępne w słowniku

[Turystyka](#)

[Turystyczny obiekt noclegowy](#)

[Turysta](#)

[Noclegi udzielone w turystycznych obiektach noclegowych](#)

[Stopień wykorzystania miejsc noclegowych lub pokoi w turystycznych obiektach noclegowych](#)

[Wynajęte pokoje](#)