



URZĄD STATYSTYCZNY W OPOLU

ul. ks. Hugona Kołłątaja 5B, 45-064 Opole

Informacja sygnałna

Data opracowania – maj 2016

tel. 77 423 01 10–11 77 423 10 01 fax 77 423 01 25
e-mail: SekretariatUSopl@stat.gov.pl Internet: <http://opole.stat.gov.pl/>

TURYSTYKA W WOJEWÓDZTWIE OPOLSKIM W 2015 R.

ŹRÓDŁA I ZAKRES DANYCH

Opracowanie przedstawia wyniki badania o wykorzystaniu obiektu noclegowego turystyki w województwie opolskim w 2015 r. Badaniem objęte były turystyczne obiekty noclegowe posiadające 10 i więcej miejsc noclegowych. Działania dostosowujące badanie do nowego prawodawstwa unijnego – Rozporządzenia Parlamentu Europejskiego i Rady (UE) nr 692/2011 z dnia 6 lipca 2011 r. w sprawie europejskiej statystyki w dziedzinie turystyki i uchylające Dyrektywę Rady 95/57/WE – skutkowały rozszerzeniem zakresu podmiotowego badania bazy noclegowej. Od 2010 r. sprawozdawczością miesięczną na formularzu KT-1 objęto obiekty indywidualnego zakwaterowania posiadające 10 i więcej miejsc noclegowych oraz wprowadzono roczne reprezentacyjne badanie pokoi gościnnych/kwater prywatnych i kwater agroturystycznych posiadających mniej niż 10 miejsc noclegowych. Począwszy od 2012 r. zmianie uległ zakres prezentowanych danych poprzez włączenie informacji na temat **pokoi gościnnych oraz kwater agroturystycznych**.

WAŻNIEJSZE DEFINICJE I POJĘCIA

Turysta to osoba podróżująca do głównego miejsca docelowego znajdującego się poza jej zwykłym otoczeniem, na czas krótszy niż rok, w dowolnym głównym celu, w tym służbowym, wypoczynkowym lub innym celu osobistym, o ile nie jest nim zatrudnienie przez podmiot gospodarczy miejscowy dla odwiedzanego obszaru.

Korzystający z noclegów to liczba osób (turystów), które rozpoczęły pobyt w obiekcie w danym miesiącu, tj. zostały zameldowane. Osoby przebywające na przełomie dwóch miesięcy są liczone jeden raz. Nie wykazywane są osoby, które wniosły opłatę, ale z usług nie skorzystały.

Udzielone noclegi obliczono jako liczbę osób (turystów) pomnożoną przez liczbę dni (nocy) ich pobytu.

Wynajęte pokoje dla hoteli, moteli, pensjonatów i innych obiektów hotelowych – to suma pokoi wynajętych w każdym dniu działalności obiektu, bez względu na liczbę osób (turystów) nocujących w tych pokojach.

Stopień wykorzystania miejsc noclegowych – wyrażony w procentach – to iloraz faktycznie udzielonych noclegów do nominalnej liczby miejsc noclegowych.

Stopień wykorzystania pokoi dla hoteli, moteli, pensjonatów i innych obiektów hotelowych – wyrażony w procentach – to iloraz faktycznie wynajętych pokoi do nominalnej liczby pokoi.

U w a g a. Ze względu na elektroniczną technikę przetwarzania danych w niektórych przypadkach sumy składników mogą różnić się od podanych wielkości „ogółem”.

TURYSTYKA W WOJEWÓDZTWIE OPOLSKIM

W województwie opolskim w 2015 r. w relacji do roku poprzedniego zwiększyła się zarówno liczba turystów krajowych jak i zagranicznych korzystających z noclegów, przy jednoczesnym wzroście ogólnej liczby turystycznych obiektów noclegowych oraz oferowanych w nich miejsc noclegowych. Zwiększyła się liczba udzielonych noclegów turystom krajowym i zagranicznym, a także wzrosła liczba wynajętych pokoi zarówno turystom krajowym jak i zagranicznym. Średni czas pobytu turysty w obiekcie wzrósł w przypadku turystów krajowych, natomiast nie uległ zmianie w przypadku turystów zagranicznych. Nastąpił wzrost stopnia wykorzystania miejsc noclegowych oraz stopnia wykorzystania pokoi.

Baza noclegowa turystyki województwa opolskiego, według stanu w końcu lipca 2015 r. obejmowała 168 obiektów. Wśród wszystkich rozpatrywanych obiektów noclegowych, 130 obiektów oferowało wypoczynek całoroczny.

Uwzględniając rodzaje turystycznych obiektów noclegowych objętych badaniem, odnotowano **83 obiekty hotelowe** oraz **85 pozostałych obiektów noclegowych**.

TABL. 1. **TURYSTYCZNE OBIEKTY NOCLEGOWE**

Stan w dniu 31 VII

WYSZCZEGÓLNIENIE	2014		2015			2014		2015		
			obiekty			miejscia noclegowe				
	w liczbach bezwzględnych	w od- setkach	2014= =100	2014= =100	2014= =100	w liczbach bezwzględnych	w od- setkach	2014= =100	2014= =100	
OGÓŁEM	142	168	100,0	118,3	7913	9401	100,0	118,8		
w tym całoroczne	113	130	77,4	115,0	5890	6916	73,6	117,4		
Obiekty hotelowe	71	83	49,4	116,9	3278	4170	44,4	127,2		
Hotele	48	58	34,5	120,8	2459	3248	34,5	132,1		
Motele	2	2	1,2	100,0	72	70	0,7	97,2		
Pensjonaty	4	5	3,0	125,0	101	171	1,8	169,3		
Inne obiekty hotelowe	17	18	10,7	105,9	646	681	7,2	105,4		
Pozostałe obiekty	71	85	50,6	119,7	4635	5231	55,6	112,9		
Domy wycieczkowe	2	2	1,2	100,0	489	489	5,2	100,0		
Schroniska	1	1	0,6	100,0	50	40	0,4	80,0		
Schroniska młodzieżowe	1	1	0,6	100,0	25	25	0,3	100,0		
Szkolne schroniska młodzieżowe ...	9	12	7,1	133,3	453	580	6,2	128,0		
Ośrodki wczasowe	7	12	7,1	171,4	471	861	9,2	182,8		
Ośrodki szkoleniowo-wypoczyn- kowe	5	4	2,4	80,0	665	520	5,5	78,2		
Zespoły domków turystycznych	6	7	4,2	116,7	377	395	4,2	104,8		
Kempingi	5	5	3,0	100,0	562	562	6,0	100,0		
Pola biwakowe	1	3	1,8	300,0	658	778	8,3	118,2		
Pokoje gościnne/kwatery prywatne	10	13	7,7	130,0	154	198	2,1	128,6		
Kwatery agroturystyczne	16	16	9,5	100,0	216	220	2,3	101,9		
Pozostałe niesklasyfikowane	8	9	5,4	112,5	515	563	6,0	109,3		

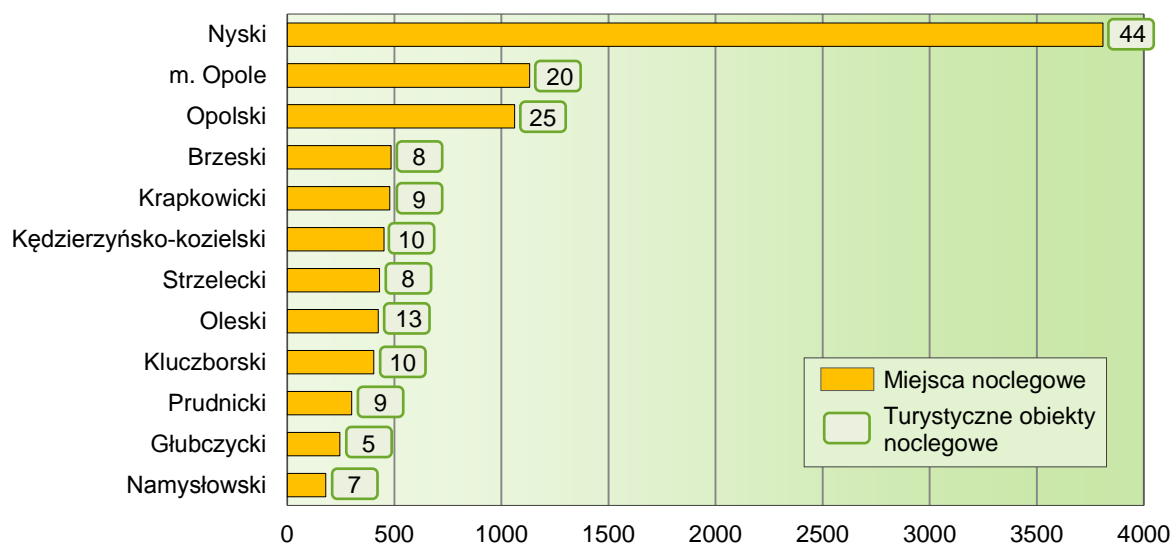
Wśród obiektów hotelowych najliczniejszą grupę stanowiły hotele – 58 obiektów, tj. o 20,8% więcej w stosunku do 2014 r. Drugą grupą, pod względem liczebności, były inne obiekty hotelowe. Do tej grupy zaliczają się hotele, motele, pensjonaty, którym nie przyznano żadnej kategorii oraz inne obiekty świadczące usługi hotelowe – np. domy gościnne, zajazdy. W dniu 31 lipca 2015 r. odnotowano 18 takich obiektów, tj. o 5,9% więcej niż w 2014 r. Wśród pozostałych obiektów najwięcej było kwater agroturystycznych – 16 (ich liczba w ujęciu rocznym nie uległa zmianie) i pokoi gościnnych (kwatery prywatnych) – 13 (o 30,0% więcej niż w analogicznym okresie ub. roku). W omawianej grupie obiektów noclegowych turystyki odnotowano 9 pozostałych turystycznych obiektów noclegowych

(określanych jako „pozostałe niesklasyfikowane”), czyli obiektów, które w czasie niepełnego wykorzystania zgodnie z ich przeznaczeniem lub w części, pełnią funkcję obiektu noclegowego dla turystów. Są to m.in. internaty, domy studenckie, ośrodki rekreacyjno-sportowe itp.

W województwie opolskim obserwuje się nierównomierne rozmieszczenie bazy noclegowej turystyki. Według stanu na koniec lipca 2015 r., analogicznie jak przed rokiem, najczęściej obiektów turystycznych zlokalizowanych było na terenie powiatu nyskiego (44 obiekty), powiatu opolskiego (25 obiektów) oraz m. Opola (20 obiektów).

MIEJSCA NOCLEGOWE W TURYSTYCZNYCH OBIEKTACH NOCLEGOWYCH WEDŁUG POWIATÓW W 2015 R.

Stan w dniu 31 VII



W końcu lipca 2015 r. w turystycznych obiektach noclegowych w województwie opolskim na przyjęcie turystów przygotowanych było 9,4 tys. **miejsc noclegowych**, tj. więcej o 18,8% niż w lipcu 2014 r. i o 17,9% niż w lipcu 2010 r. Obiekty całoroczne na koniec lipca 2015 r. oferowały 6,9 tys. miejsc noclegowych, a w pokojach gościnnych oraz kwaterach agroturystycznych czekało na turystów 0,4 tys. miejsc noclegowych.

Skala zmian dotycząca miejsc noclegowych w stosunku do 2014 r. w poszczególnych typach obiektów była zróżnicowana. Wzrost liczby miejsc noclegowych odnotowano przede wszystkim w ośrodkach wczasowych – o 82,8%, pensjonatach – o 69,3% i hotelach – o 32,1%. Spadek liczby oferowanych miejsc noclegowych wystąpił w ośrodkach szkoleniowo-wypoczynkowych – o 21,8%, schroniskach – o 20,0% oraz motelach – o 2,8%.

Najwyższy udział miejsc noclegowych wystąpił w powiecie nyskim (40,5%). W porównaniu z rokiem poprzednim liczba miejsc noclegowych wzrosła w 10 powiatach (najwyższy wzrost odnotowano w powiecie brzeskim – o 229,9%), a w 2 powiatach zmniejszyła się (największy spadek wystąpił w powiecie namysłowskim – o 16,0%).

W 2015 r. w turystycznych obiektach noclegowych w województwie opolskim na 10 tys. ludności przypadają średnio 94 miejsca noclegowe i ich liczba w odniesieniu do roku poprzedniego zwiększyła się o 19,0%. W relacji do liczby mieszkańców najczęściej miejsc noclegowych miały powiaty: nyski (273 miejsca noclegowe na 10 tys. ludności), m. Opole – 95 oraz powiat opolski – 80, natomiast najmniej powiaty: namysłowski – 42, kędzierzyńsko-kozielski – 47 i głubczycki – 52.

Z miejsc noclegowych w turystycznych obiektach noclegowych w 2015 r. skorzystało 329,1 tys. turystów, z tego w obiektach hotelowych – 224,0 tys. osób, a w pozostałych obiektach – 105,0 tys.

Liczba turystów korzystających z miejsc noclegowych w turystycznych obiektach noclegowych zwiększyła się o 13,4% (o 39,0 tys. osób) w porównaniu z 2014 r., a w stosunku do 2010 r. o 42,9% (o 98,7 tys. osób).

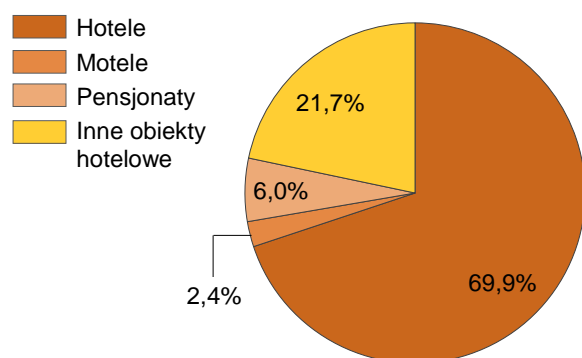
TABL. 2. KORZYSTAJĄCY I UDZIELONE NOCLEGI W TURYSTYCZNYCH OBIEKTACH NOCLEGOWYCH

WYSZCZEGÓLNIENIE	2014	2015			2014	2015		
	korzystający				udzielone noclegi			
	w liczbach bezwzględnych	w odsetkach	2014= =100		w liczbach bezwzględnych	w odsetkach	2014= =100	
O G Ó Ł E M	290071	329056	100,0	113,4	622283	730094	100,0	117,3
w tym turyści zagraniczni	33043	39378	12,0	119,2	75781	90800	12,4	119,8
Obiekty hotelowe	188382	224016	68,1	118,9	321791	406133	55,6	126,2
w tym:								
Hotele	154171	190904	58,0	123,8	257904	330939	45,3	128,3
Inne obiekty hotelowe	26335	24994	7,6	94,9	48679	56853	7,8	116,8
Pozostałe obiekty	101689	105040	31,9	103,3	300492	323961	44,4	107,8
w tym:								
Szkolne schroniska młodzieżowe	19832	19325	5,9	97,4	44560	43202	5,9	97,0
Ośrodki wczasowe	6387	13645	4,1	213,6	22475	50636	6,9	225,3
Ośrodki szkoleniowo-wypoczynkowe	19048	12152	3,7	63,8	66221	49294	6,8	74,4
Zespoły domków turystycznych	4902	4715	1,4	96,2	17048	15785	2,2	92,6
Kempingi	4298	4569	1,4	106,3	15095	12691	1,7	84,1
Pokoje gościnne/kwatery prywatne	1047	1592	0,5	152,1	4451	6239	0,9	140,2
Kwatery agroturystyczne	2204	3032	0,9	137,6	7038	9634	1,3	136,9
Pozostałe niesklasyfikowane	22200	22741	6,9	102,4	52819	52494	7,2	99,4

Wśród turystycznych obiektów noclegowych największym zainteresowaniem cieszyły się hotele. W województwie opolskim w 2015 r. liczba osób korzystających z noclegów w tego typu obiektach wyniosła 190,9 tys., co stanowiło 58,0% ogółu turystów korzystających z bazy noclegowej w turystycznych obiektach noclegowych. Ich liczba wzrosła o 36,7 tys. osób, tj. o 23,8% w porównaniu z 2014 r., a o 94,1 tys., tj. o 97,3% w stosunku do 2010 r. Zdecydowana większość gości korzystających z usług oferowanych przez hotele wybierała obiekty o kategorii trzygwiazdkowej. Na ten rodzaj zakwaterowania zdecydowało się 136,6 tys., tj. 71,5% korzystających z noclegów w hotelach.

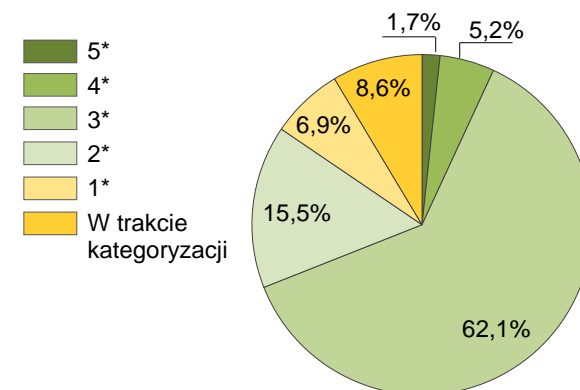
STRUKTURA OBIEKTÓW HOTELOWYCH W 2015 R.

Stan w dniu 31 VII



STRUKTURA HOTELI WEDŁUG KATEGORII W 2015 R.

Stan w dniu 31 VII



W 2015 r. z noclegów w innych obiektach hotelowych skorzystało 25,0 tys. turystów, tj. 7,6% ogółu korzystających z turystycznej bazy noclegowej województwa opolskiego. W porównaniu z 2014 r. ich liczba zmniejszyła się o 1,3 tys., tj. o 5,1%. W 2015 r. najwięcej turystów skorzystało z miejsc noclegowych bazy turystycznej w powiecie nyskim (91,6 tys.), m. Opolu (76,4 tys.) oraz w powiecie opolskim (34,0 tys.).

TABL. 3. **KORZYSTAJĄCY Z NOCLEGÓW ORAZ UDZIELONE NOCLEGI W TURYSTYCZNYCH OBIEKTACH NOCLEGOWYCH WEDŁUG PODREGIONÓW I POWIATÓW**

WYSZCZEGÓLNIENIE	2014		2015			2014		2015		
	korzystający z noclegów					udzielone noclegi				
	w liczbach bezwzględnych		w odsetkach		2014= =100	w liczbach bezwzględnych		w odsetkach		2014= =100
WOJEWÓDZTWO	290071	329056	100,0	113,4	622283	730094	100,0	117,3		
Podregion nyski	118368	132140	40,2	111,6	308071	358725	49,1	116,4		
powiaty:										
Brzeski	6809	12076	3,7	177,4	18965	36887	5,1	194,5		
Głubczycki	8274	6946	2,1	83,9	18648	13310	1,8	71,4		
Namysłowski	9545	7986	2,4	83,7	17001	13505	1,8	79,4		
Nyski	83265	91623	27,8	110,0	234599	270113	37,0	115,1		
Prudnicki	10475	13509	4,1	129,0	18858	24910	3,4	132,1		
Podregion opolski	171703	196916	59,8	114,7	314212	371369	50,9	118,2		
powiaty:										
Kędzierzyńsko-kozielski	16329	17408	5,3	106,6	29273	32659	4,5	111,6		
Kluczborski	6956	9865	3,0	141,8	14706	20036	2,7	136,2		
Krapkowicki	18904	23024	7,0	121,8	31434	39092	5,4	124,4		
Oleski	11667	13901	4,2	119,1	21613	26727	3,7	123,7		
Opolski	30923	33993	10,3	109,9	48382	66466	9,1	137,4		
Strzelecki	22107	22343	6,8	101,1	55704	52298	7,2	93,9		
Miasto na prawach powiatu – Opole	64817	76382	23,2	117,8	113100	134091	18,4	118,6		

W 2015 r. turystom, którzy odwiedzili województwo opolskie **udzielono** 730,1 tys. noclegów. Liczba udzielonych noclegów w turystycznych obiektach noclegowych zwiększyła się o 107,8 tys., tj. o 17,3% w stosunku do 2014 r., a w porównaniu z 2010 r. o 166,7 tys., tj. o 29,6%.

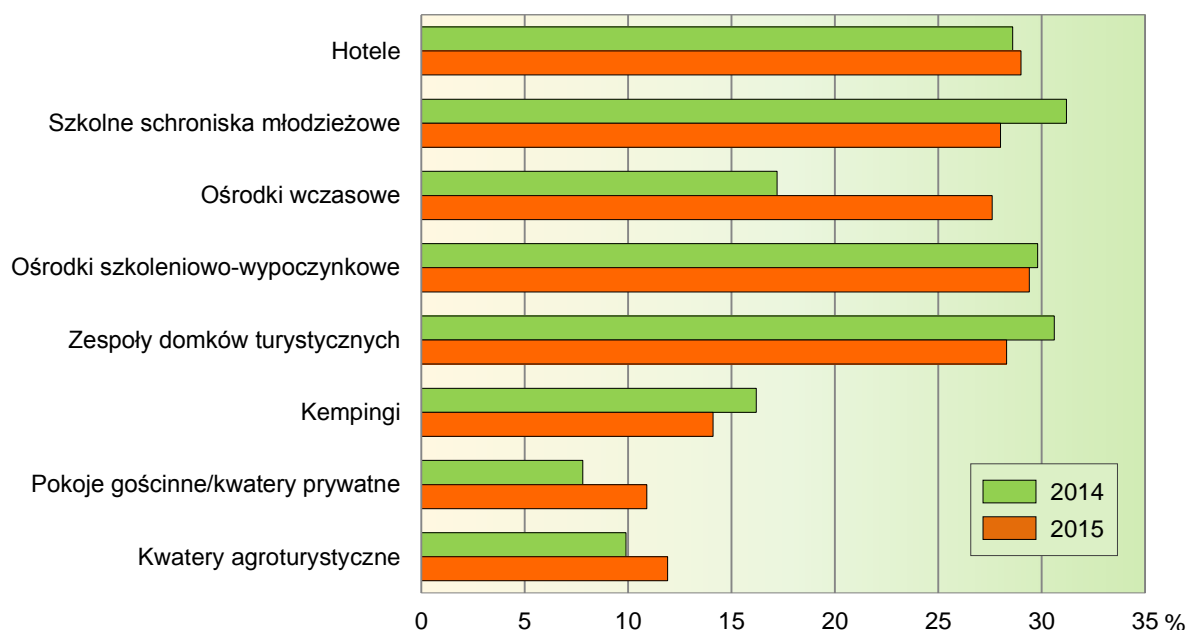
W obiektach hotelowych udzielono 406,1 tys. noclegów, tj. 55,6% wszystkich udzielonych noclegów. Podobnie jak w latach poprzednich, najwięcej noclegów udzielono w hotelach – 330,9 tys., co stanowiło 45,3% ogółu udzielonych noclegów. W pozostałych obiektach hotelowych (motelach, pensjonatach i innych obiektach hotelowych) udzielono 75,2 tys. noclegów. Na pozostałe obiekty noclegowe przypadało 324,0 tys. noclegów, tj. 44,4% ogółu udzielonych noclegów.

Liczba udzielonych noclegów wzrosła zarówno w obiektach hotelowych (o 26,2%) jak również w pozostałych obiektach (o 7,8%) w porównaniu z poprzednim rokiem. Najwięcej noclegów udzielono turystom w obiektach położonych w powiecie nyskim – 270,1 tys. (37,0%), m. Opolu – 134,1 tys. (18,4%) oraz w powiecie opolskim – 66,5 tys. (9,1%).

Stopień wykorzystania miejsc noclegowych w 2015 r. ukształtował się na poziomie 26,9% i był o 1,3 p. proc. wyższy niż w 2014 r. oraz o 2,1 p. proc. w porównaniu z 2010 r. Najwyższy stopień wykorzystania miejsc noclegowych charakteryzował ośrodki szkoleniowo-wypoczynkowe (29,4%) oraz hotele (29,0%). W przypadku zespołów domków turystycznych stopień wykorzystania miejsc noclegowych kształtował się na poziomie 28,3%, a dla szkolnych schronisk młodzieżowych wynosił

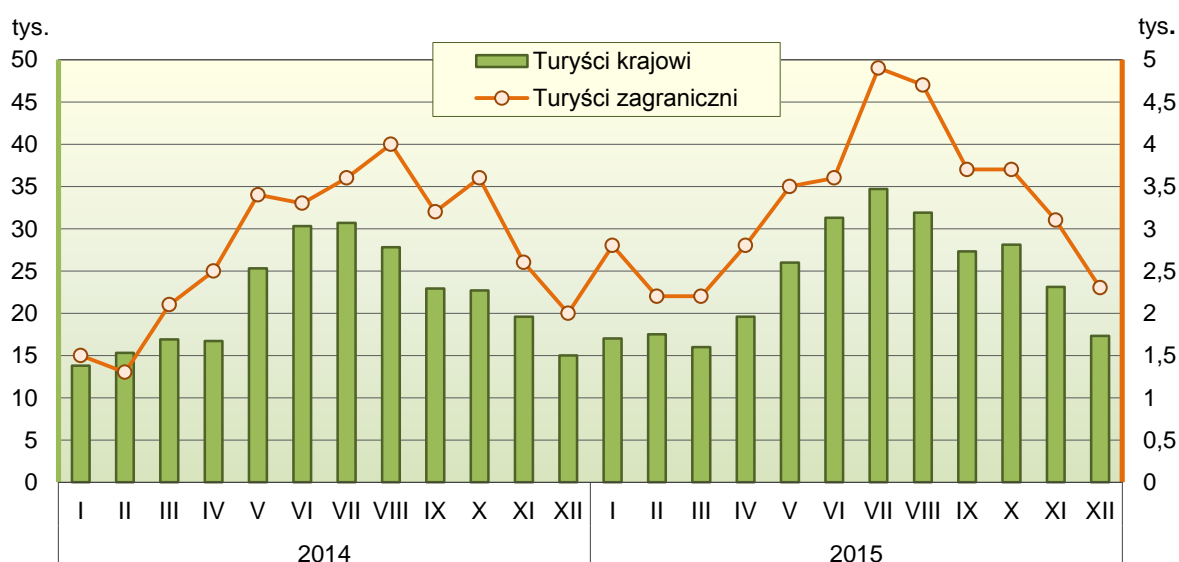
28,0%. Najmniejszą wartość omawianego wskaźnika odnotowano w odniesieniu do pokoi gościnnych (kwater prywatnych) – 10,9%, a następnie dla kwater agroturystycznych – 11,9%.

STOPIEŃ WYKORZYSTANIA MIEJSC NOCLEGOWYCH W WYBRANYCH TURYSTYCZNYCH OBIEKTACH NOCLEGOWYCH



W ciągu 2015 r. stopień wykorzystania miejsc noclegowych był zróżnicowany. Największe wykorzystanie miejsc noclegowych przypadło na miesiące letnie, a szczególnie lipiec (stopień wykorzystania miejsc noclegowych – 40,6%) i sierpień (35,9%). Najniższy stopień wykorzystania miejsc noclegowych wystąpił w marcu (17,3%) i w grudniu (18,4%).

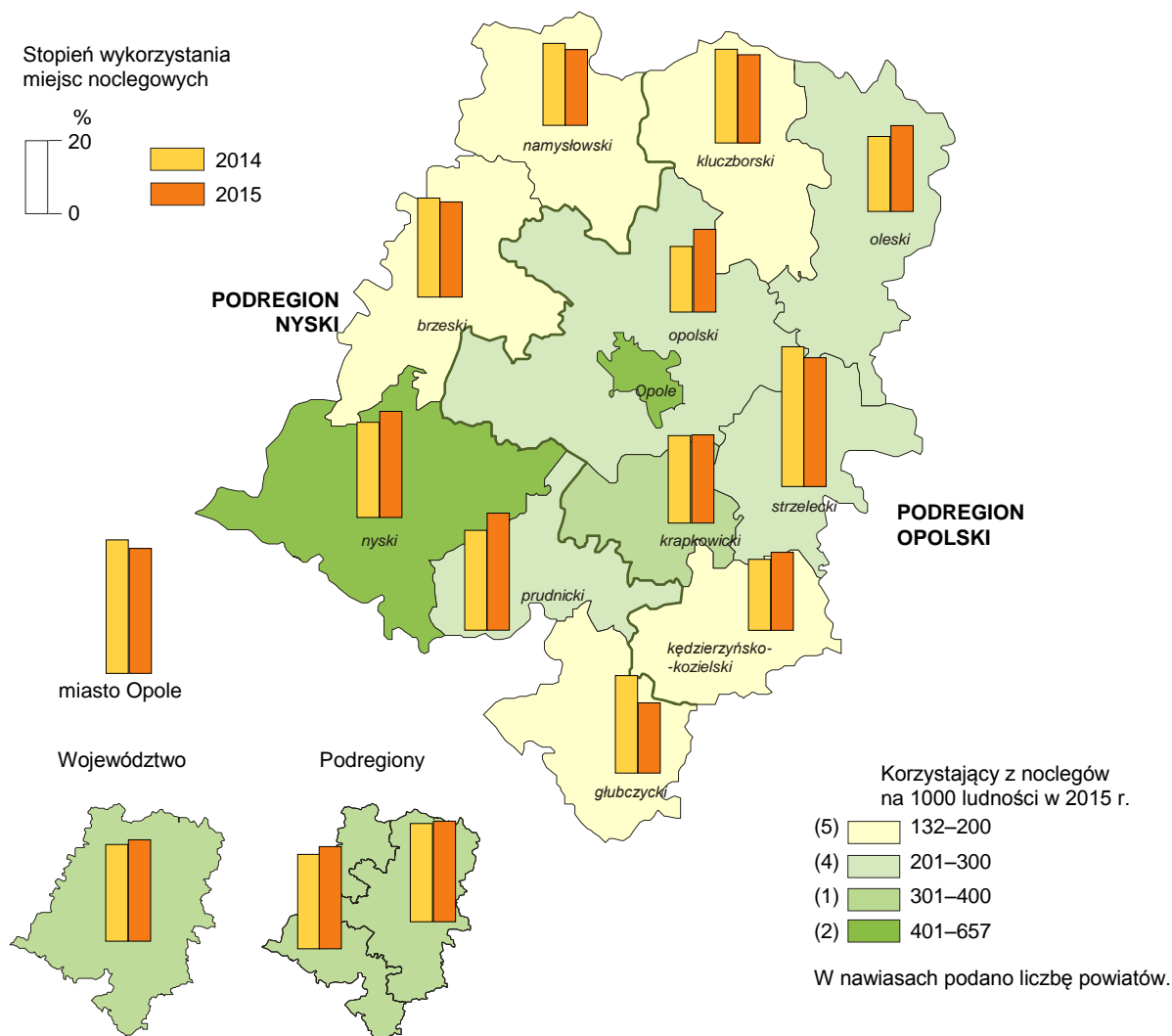
KORZYSTAJĄCY Z TURYSTYCZNYCH OBIEKTÓW NOCLEGOWYCH WEDŁUG MIESIĘCY



Pod względem wskaźnika rozwoju bazy noclegowej (liczba osób korzystających z noclegów w obiektach turystycznych w przeliczeniu na 1 miejsce noclegowe) w 2015 r. najwyższą lokatę odnotowano dla m. Opola (67) oraz powiatów: strzeleckiego i krapkowickiego (odpowiednio: 52 i 48). Przeciętna wartość omawianego wskaźnika dla województwa kształtowała się na poziomie 35 korzy-

tających z noclegów na 1 miejsce noclegowe. Najniższe wartości wskaźnik rozwoju bazy noclegowej przyjmował w powiatach: nyskim i kluczborskim (po 24) oraz brzeskim (25).

KORZYSTAJĄCY Z NOCLEGÓW ORAZ STOPIEŃ WYKORZYSTANIA MIEJSC NOCLEGOWYCH W TURYSTYCZNYCH OBIEKTACH NOCLEGOWYCH WEDŁUG PODREGIONÓW I POWIATÓW



W 2015 r. w obiektach hotelowych (tj. w hotelach, motelach, pensjonatach i innych obiektach hotelowych) wynajęto 267,8 tys. pokoi, w tym 55,3 tys. turystom zagranicznym. Najwięcej – 224,4 tys. pokoi wynajęto w hotelach, co stanowiło 83,8% ogólnej liczby wynajętych pokoi w obiektach hotelowych.

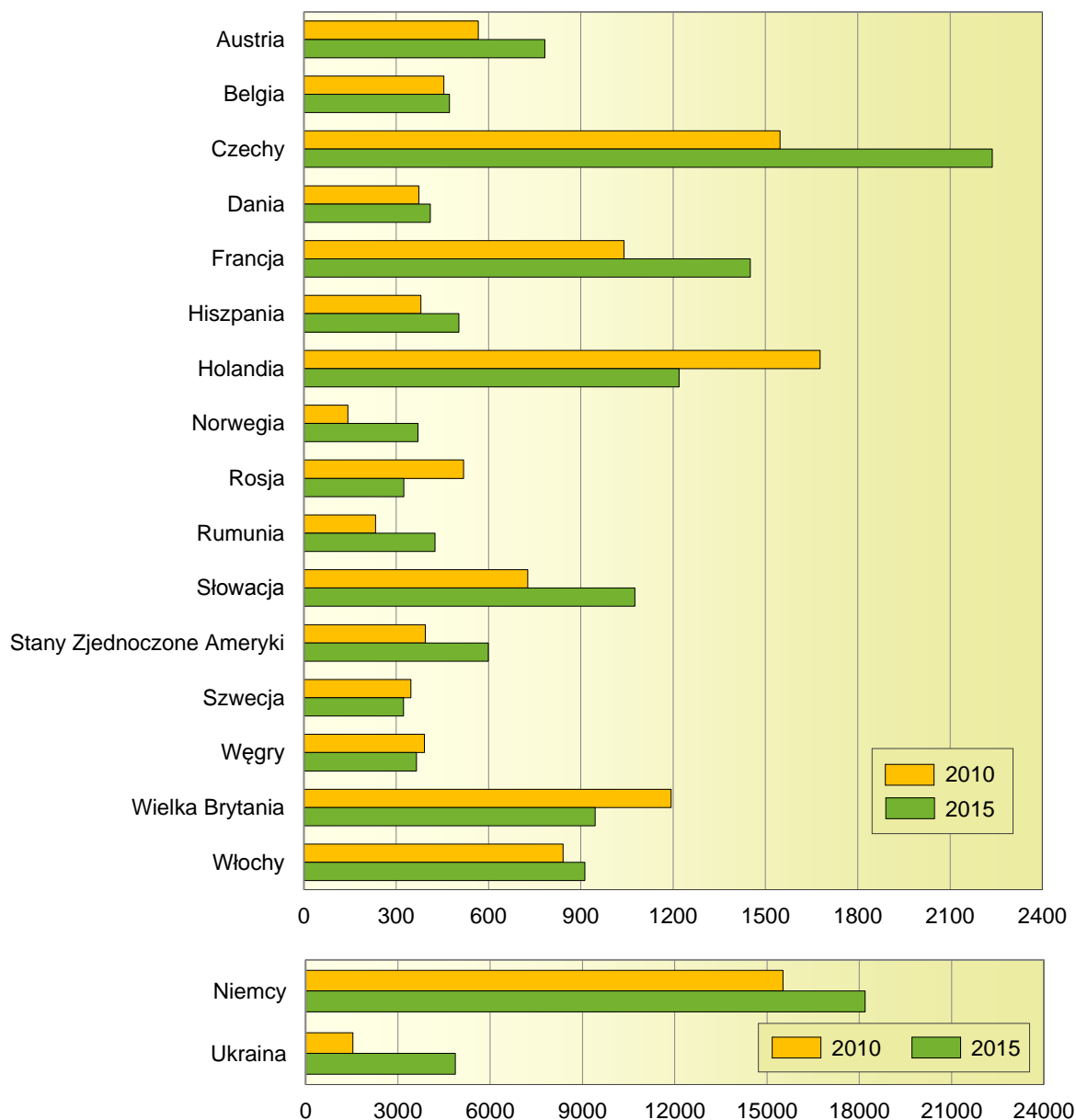
Stożek wykorzystania pokoi wyniósł w 2015 r. 37,6% i był o 1,9 p. proc. wyższy niż w 2014 r. Najwyższy stopień wykorzystania pokoi charakteryzował hotele (39,2%).

Przeciętny czas pobytu turysty w obiekcie noclegowym w województwie opolskim w 2015 r. wyniósł 2,2 dnia (przed rokiem 2,1 dnia). Analogiczny wskaźnik dla turystów zagranicznych, podobnie jak przed rokiem, wyniósł 2,3 dnia. Analiza długości pobytu w poszczególnych rodzajach obiektów wykazała, że pobyt turystów w obiektach hotelowych wynosił średnio 1,8 dnia (w tym w hotelach – 1,7 dnia). Turyści dłużej przebywali natomiast w pozostałych turystycznych obiektach noclegowych – 3,1 dnia, w tym najdłużej w ośrodkach szkoleniowo-wypoczynkowych – 4,1 dnia.

Województwo opolskie cieszy się zainteresowaniem wśród **turystów zagranicznych**. W 2015 r. z noclegów w turystycznych obiektach noclegowych skorzystało 39,4 tys. turystów zagranicznych,

tj. o 19,2% (o 6,3 tys. osób) więcej niż w 2014 r. Stanowili oni 12,0% wszystkich turystów korzystających z noclegów w turystycznych obiektach noclegowych zlokalizowanych na terenie województwa. Zdecydowana większość turystów zagranicznych zatrzymała się w hotelach (78,2% korzystających z bazy noclegowej), a ich liczba w porównaniu z 2014 r. zwiększyła się o 26,3%.

TURYŚCI ZAGRANICZNI KORZYSTAJĄCY Z BAZY NOCLEGOWEJ TURYSTYKI WEDŁUG WYBRANYCH KRAJÓW STAŁEGO ZAMIESZKANIA



Najczęściej nasz region odwiedzany był przez turystów z państw Europy (94,6% ogółu cudzoziemców). Na dalszych pozycjach plasowali się turyści z państw Azji (2,4%) oraz Ameryki Północnej (1,8%). Struktura narodowościowa turystów zagranicznych korzystających z bazy noclegowej w województwie opolskim nie zmieniła się istotnie w stosunku do lat ubiegłych. Nadal najczęściej województwo odwiedzali turyści z Niemiec (46,2%, w 2014 r. – 44,0%).

W 2015 r. turystom zagranicznym udzielono 90,8 tys. noclegów, co stanowiło 12,4% ogółu udzielonych noclegów w turystycznych obiektach noclegowych w województwie opolskim. Najwięcej

noclegów turystom zagranicznym udzielono w obiektach zlokalizowanych w m. Opolu (44,7% ogólnej liczby w województwie), a następnie w powiecie kędzierzyńsko-kozielskim (9,9%) oraz nyskim (9,4%).

Ważnym elementem decydującym o atrakcyjności obiektów turystycznych jest zaplecze gastronomiczne. Na koniec lipca 2015 r. w turystycznych obiektach noclegowych funkcjonowało 151 **placówek gastronomicznych**, tj. o 22,8% (o 28 placówek) więcej niż w analogicznym okresie ub. roku.

TABL. 4. **PLACÓWKI GASTRONOMICZNE W TURYSTYCZNYCH OBIEKTACH NOCLEGOWYCH**
Stan w dniu 31 VII

WYSZCZEGÓLNIENIE	Ogółem	Restauracje	Bary (w tym kawiarnie)	Stołówki	Punkty gastronomiczne
O G Ó Ł E M 2014	123	63	39	12	9
..... 2015	151	77	43	17	14
Obiekty hotelowe	105	66	31	4	4
Hotele	86	56	27	1	2
Motele	2	2	–	–	–
Pensjonaty	6	3	2	1	–
Inne obiekty hotelowe	11	5	2	2	2
Pozostałe obiekty	46	11	12	13	10
w tym:					
Kempingi	7	2	3	–	2
Szkolne schroniska młodzieżowe	4	–	–	3	1
Ośrodki wczasowe	9	1	2	4	2
Ośrodki szkoleniowo-wypoczynkowe	5	1	1	3	–
Zespoły domków turystycznych	5	1	3	–	1
Pozostałe niesklasyfikowane	10	6	1	1	2

Restauracje posiadało 45,8% turystycznych obiektów noclegowych. Zdecydowana większość (85,7%) restauracji znajdowała się w obiektach hotelowych, w tym 72,7% w hotelach. Bary (w tym kawiarnie) stanowiły 28,5% wszystkich placówek gastronomicznych działających w turystycznych obiektach noclegowych.

STRUKTURA PLACÓWEK GASTRONOMICZNYCH W WYBRANYCH TURYSTYCZNYCH OBIEKTACH NOCLEGOWYCH W 2015 R.

Stan w dniu 31 VII

