

Podmioty gospodarki narodowej w rejestrze REGON w województwie opolskim w marcu 2020 r.

06.05.2020 r.

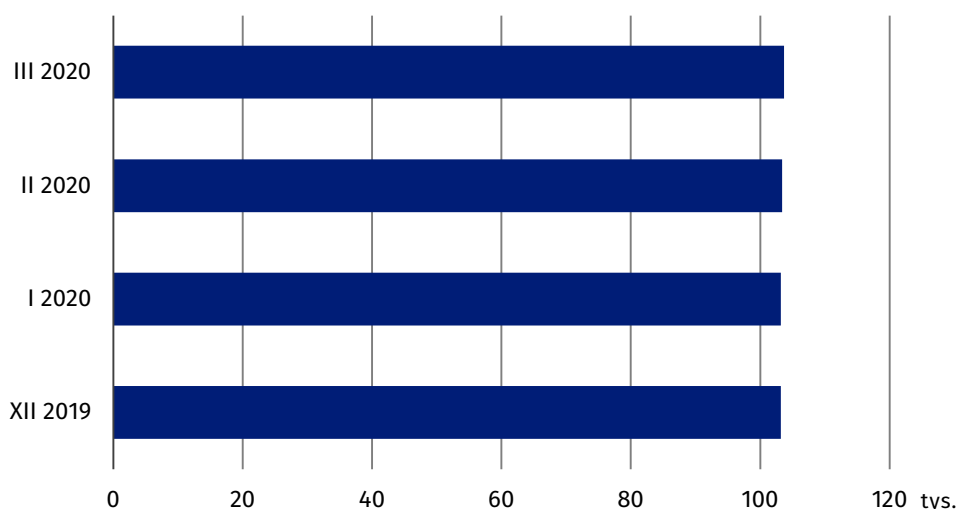
↓ 11,5%

Spadek liczby podmiotów
nowo zarejestrowanych
w porównaniu z lutym br.

W końcu marca 2020 r. w rejestrze REGON wpisanych było 103,7 tys. podmiotów gospodarki narodowej^a, tj. więcej o 0,2% niż w poprzednim miesiącu i o 2,1% w relacji do marca ub. roku. Zmniejszyła się natomiast liczba nowo zarejestrowanych podmiotów o 11,5% w odniesieniu do lutego br. oraz o 18,3% wobec analogicznego miesiąca ub. roku.

Wykres 1. Podmioty gospodarki narodowej w rejestrze REGON

Stan w końcu miesiąca



W województwie opolskim w końcu marca br. najwięcej podmiotów koncentrowało działalność w sekcjach: handel; naprawa pojazdów samochodowych (21,8% podmiotów ogółem), budownictwo (14,6%) oraz przetwórstwo przemysłowe (8,9%).

W relacji do lutego br. wzrost liczby podmiotów odnotowano m.in. w wytwarzaniu i zaopatrywaniu w energię elektryczną, gaz, parę wodną i gorącą wodę, budownictwie oraz działalności związanej z kulturą, rozrywką i rekreacją (po 0,5%). Spadek wystąpił w dwóch sekcjach, tj. dostawie wody; gospodarowaniu ściekami i odpadami; rekultywacji (o 0,4%) oraz zakwaterowaniu i gastronomii (o 0,1%).

W porównaniu ze stanem w końcu marca ub. roku wzrost zaobserwowano m.in. w wytwarzaniu i zaopatrywaniu w energię elektryczną, gaz, parę wodną i gorącą wodę (o 26,7%), górnictwie i wydobywaniu (o 7,8%) oraz budownictwie (o 7,2%). Spadek wystąpił w czterech sekcjach, tj. dostawie wody; gospodarowaniu ściekami i odpadami; rekultywacji (o 1,5%), działalności finansowej i ubezpieczeniowej (o 1,1%), handlu; naprawie pojazdów samochodowych (o 1,0%) oraz edukacji (o 0,8%).

W strukturze według formy prawnej przeważały osoby fizyczne prowadzące działalność gospodarczą, które stanowiły 71,7% podmiotów ogółem (71,2% – średnio w kraju).

a Bez osób fizycznych prowadzących gospodarstwa indywidualne w rolnictwie.

Najwięcej podmiotów zarejestrowanych było w sekcji handel; naprawa pojazdów samochodowych

Osoby fizyczne prowadzące działalność gospodarczą stanowiły 71,7% podmiotów ogółem

W końcu marca br. w rejestrze REGON odnotowano o 0,6% więcej spółek handlowych w porównaniu z lutym br. i o 6,7% w relacji do marca ub. roku. Spółki z ograniczoną odpowiedzialnością stanowiły 79,8% wszystkich spółek handlowych. Udział spółek handlowych w podmiotach ogółem wynosił 6,9% i był prawie 2-krotnie niższy niż średnio w kraju (11,7%).

Tablica 1. Podmioty gospodarki narodowej w rejestrze REGON według wybranych form prawnych w 2020 r.
Stan w końcu miesiąca

Wyszczególnienie	I	II	III		
	w liczbach bezwzględnych			II=100	III 2019=100
OGÓŁEM	103170	103427	103672	100,2	102,1
w tym:					
Spółki handlowe	7054	7091	7134	100,6	106,7
w tym z ograniczoną odpowiedzialnością	5628	5659	5694	100,6	106,9
Spółki cywilne	6623	6628	6631	100,0	100,3
Osoby fizyczne prowadzące działalność gospodarczą	73936	74126	74309	100,2	102,1

W rejestrze REGON dominującą grupę podmiotów stanowiły jednostki z przewidywaną liczbą pracujących do 9 osób (96,1% podmiotów ogółem), następnie od 10 do 49 osób (3,2%) oraz 50 osób i więcej (0,7%).

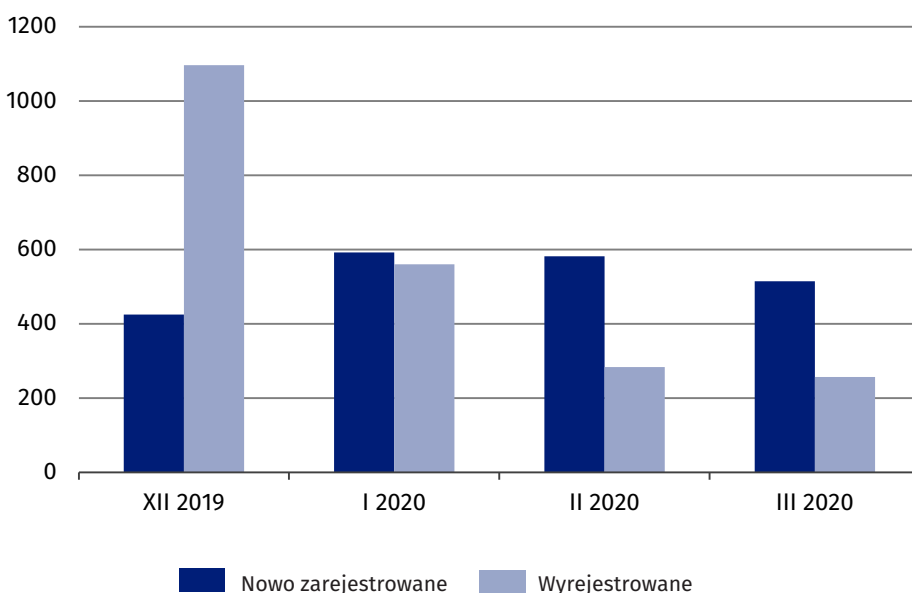
W końcu marca br. najwięcej podmiotów zarejestrowanych było w m. Opolu (21,0% ogólnej liczby), następnie w powiatach: nyskim (13,7%), opolskim (11,4%) i brzeskim (10,0%). Najmniej podmiotów prowadziło działalność w powiatach: głubczyckim (4,1%) oraz namysłowskim i prudnickim (po 4,5%).

W marcu br. wpisanych zostało do rejestru REGON 0,5 tys. nowych podmiotów gospodarki narodowej, tj. o 11,5% mniej niż przed miesiącem i o 18,3% w porównaniu z marcem ub. roku.

Osoby fizyczne prowadzące działalność gospodarczą stanowiły 86,0% nowych jednostek, a ich liczba spadła o 7,7% w relacji do lutego br. i o 15,3% wobec marca ub. roku.

W porównaniu z lutym br. oraz marcem ub. roku odnotowano spadek liczby nowo zarejestrowanych spółek – odpowiednio: o 29,0% i o 33,8% (w tym spółek handlowych: o 28,1% i o 38,8%). Udział spółek w nowo zarejestrowanych podmiotach wynosił 9,5% (spółek handlowych – 8,0%).

Wykres 2. Podmioty nowo zarejestrowane i wyrejestrowane w rejestrze REGON



W marcu br. odnotowano mniej nowo zarejestrowanych podmiotów niż przed miesiącem i w relacji do marca ub. roku

W marcu br. najwięcej nowych jednostek zarejestrowano w m. Opolu (17,9% ogólnej liczby nowo wpisanych jednostek), powiecie nyskim (17,3%) i opolskim (11,1%), a najmniej w powiatach: strzeleckim (2,3%), namysłowskim (3,9%) oraz prudnickim (4,3%).

W porównaniu z lutym br. liczba nowo zarejestrowanych podmiotów zwiększyła się w 6 powiatach, największy wzrost odnotowano w powiecie kluczborskim (o 40,6%), kędzierzyńsko-kozielskim (o 38,2%) oraz krapkowickim (o 30,4%). Spadek wystąpił m.in. w powiecie strzeleckim (o 57,1%), namysłowskim (o 35,5%) oraz m. Opolu (o 25,8%).

Tablica 2. Podmioty nowo zarejestrowane i wyrejestrowane w rejestrze REGON w 2020 r.

Wyszczególnienie	I	II	III		
	w liczbach bezwzględnych			II=100	III 2019=100
Nowo zarejestrowane	592	582	515	88,5	81,7
Wyrejestrowane	560	284	257	90,5	78,1

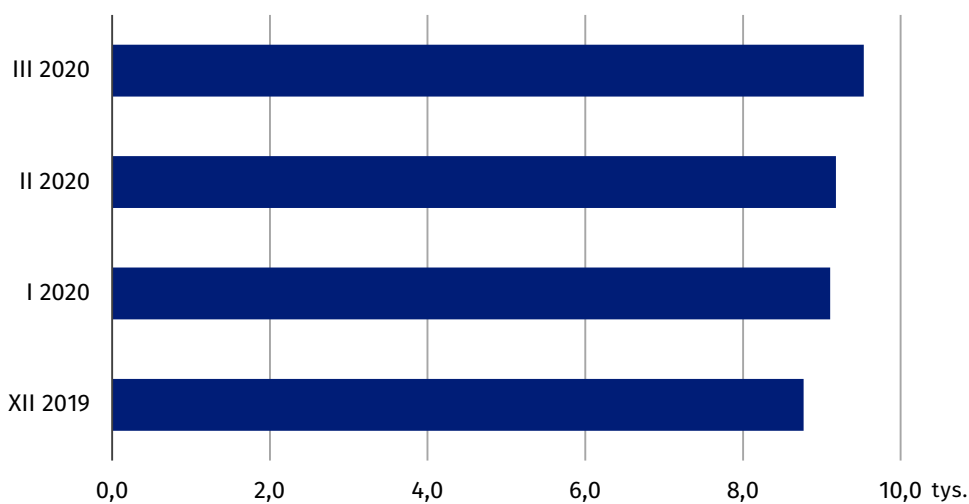
W marcu br. z rejestru REGON wykreślono o 9,5% mniej podmiotów niż miesiąc wcześniej i o 21,9% w relacji do marca ub. roku. Wśród wszystkich wyrejestrowanych jednostek 93,0% stanowiły osoby fizyczne prowadzące działalność gospodarczą.

Najwięcej podmiotów wyrejestrowano w m. Opolu (20,6% ogólnej liczby wykreślonych jednostek), powiecie nyskim (17,1%) oraz opolskim (11,7%), a najmniej w powiecie głubczyckim i krapkowickim (po 3,5%) oraz oleskim (5,1%). W porównaniu z lutym br. liczba wyrejestrowanych podmiotów spadła m.in. w powiatach: brzeskim (o 52,9%), krapkowickim (o 35,7%) oraz oleskim (o 31,6%), natomiast wzrosła w powiecie kędzierzyńsko-kozielskim (o 35,3%), nyskim (o 29,4%) oraz strzeleckim (o 14,3%).

Według stanu na koniec marca br. w rejestrze REGON zawieszoną działalność miało 9,5 tys. podmiotów, tj. o 3,8% więcej niż na koniec ub. miesiąca. Zdecydowaną większość, tj. 95,8% stanowiły osoby fizyczne prowadzące działalność gospodarczą.

Wykres 3. Podmioty z zawieszoną działalnością w rejestrze REGON

Stan w końcu miesiąca



Podmioty z zawieszoną działalnością przeważały w czterech sekcjach, tj. budownictwie (22,1% tych jednostek), handlu; naprawie pojazdów samochodowych (21,2%), przetwórstwie przemysłowym (9,3%) oraz działalności profesjonalnej, naukowej i technicznej (8,8%).

Pod względem terytorialnym największy wzrost podmiotów z zawieszoną działalnością w porównaniu do końca lutego br. odnotowano w powiecie krapkowickim (o 6,4%), m. Opolu (o 6,3%) oraz powiecie strzeleckim (o 5,6%).

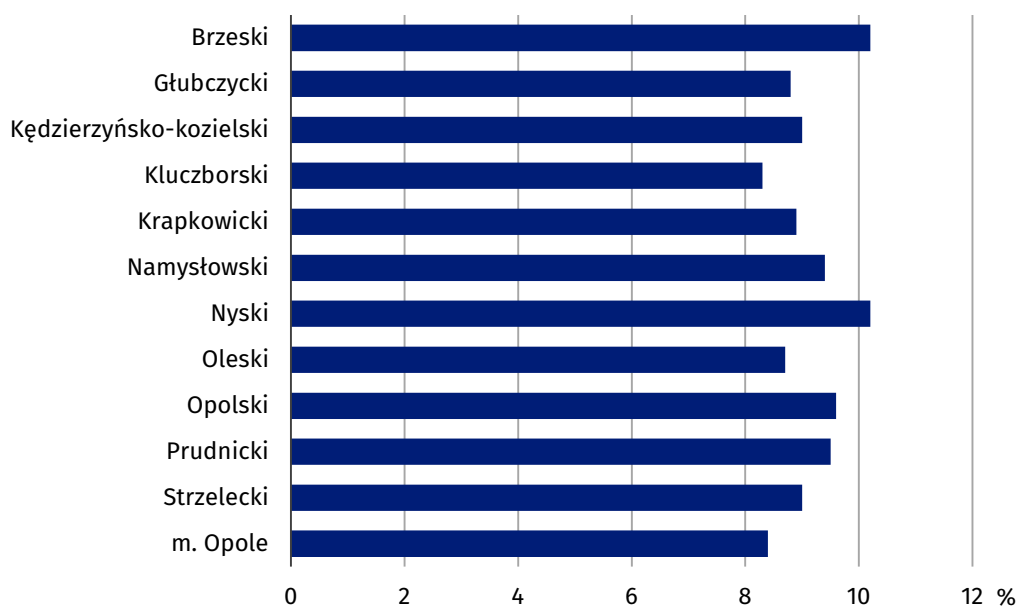
W skali miesiąca o ponad połowę spadła liczba nowo zarejestrowanych podmiotów w powiecie strzeleckim

Odnotowano wzrost podmiotów z zawieszoną działalnością o 3,8% w porównaniu z lutym br.

Najwięcej podmiotów z zawieszoną działalnością wystąpiło w sekcji budownictwo

Według stanu na koniec marca br. podmioty z zawieszoną działalnością stanowiły 9,2% ogólnej liczby zarejestrowanych podmiotów (8,9% – w końcu lutego br.).

Wykres 4. Udział podmiotów z zawieszoną działalnością w ogólnej liczbie podmiotów w marcu 2020 r.



Opracowanie merytoryczne:
Urząd Statystyczny w Opolu
Dyrektor Janina Kuźmicka
Tel. 77 453 14 52

Rozpowszechnianie:
Rzecznik Prasowy Urzędu Statystycznego
Monika Bartel
Tel. 77 423 09 75



www.opole.stat.gov.pl



[@opole_STAT](https://twitter.com/opole_STAT)



[@GlownyUrzadStatystyczny](https://www.facebook.com/GlownyUrzadStatystyczny)

Powiązane opracowania

[Informacja o podmiotach gospodarki narodowej w rejestrze REGON](#)

[Zmiany strukturalne grup podmiotów gospodarki narodowej w rejestrze REGON w województwie opolskim w 2019 r.](#)

[Zmiany strukturalne grup podmiotów gospodarki narodowej w rejestrze REGON, 2019 rok](#)

Temat dostępny w bazach danych

[Bank Danych Lokalnych](#)

Ważniejsze pojęcia dostępne w słowniku

[Podmiot gospodarki narodowej](#)

[Forma prawna](#)

[Osoba fizyczna prowadząca działalność gospodarczą](#)

[Wykonywana działalność](#)

Informacje o rejestrze REGON

[Rejestr REGON](#)