

Informacja o sytuacji bezrobotnych osób niepełnosprawnych w województwie opolskim w styczniu 2021 r.

31.03.2021 r.

↓ 95,0

Dynamika bezrobotnych osób niepełnosprawnych w relacji do stycznia 2020 r.

Liczba osób niepełnosprawnych posiadających status bezrobotnych w skali roku zmniejszyła się w województwie opolskim o 5,0%

W województwie opolskim na koniec stycznia 2021 r. w urzędach pracy zarejestrowanych było 1638 osób niepełnosprawnych. W porównaniu z grudniem 2020 r. ich liczba zwiększyła się o 2,9%, natomiast w skali roku zmniejszyła o 5,0%. Kobiety stanowiły 44,2% ogólnej liczby zarejestrowanych bezrobotnych z niepełnosprawnościami (w grudniu 2020 r. – 44,2%, a przed rokiem – 43,8%).

Na koniec stycznia br. średnio co 16 zarejestrowany bezrobotny w województwie opolskim był osobą niepełnosprawną

Tablica 1. Bezrobotne osoby niepełnosprawne
stan w końcu miesiąca

WYSZCZEGÓLNIENIE	2020		2021	
	I	XII	I	Polska=100
O G Ó Ł E M	1725	1592	1638	2,9
Mężczyźni	969	889	914	2,9
Kobiety	756	703	724	2,8

Wśród ogółu zarejestrowanych bezrobotnych w województwie opolskim odsetek bezrobotnych osób niepełnosprawnych na koniec stycznia 2021 r. wyniósł 6,2% (w kraju – 5,2%) i był niższy w odniesieniu do grudnia 2020 r. o 0,2 p. proc. oraz o 1,6 p. proc. niż przed rokiem.

Pod względem wartości omawianego odsetka województwo opolskie na koniec stycznia br. wraz z wielkopolskim uplasowało się na 10 miejscu w kraju (najbardziej korzystną pozycję zajmowało województwo kujawsko-pomorskie z udziałem wynoszącym – 3,6%).

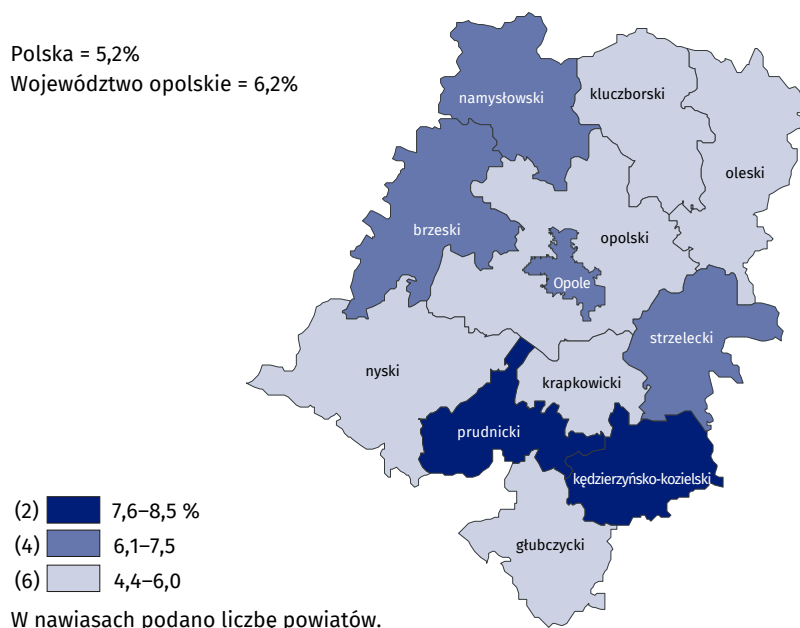
W województwie opolskim do powiatów o najwyższym odsetku osób niepełnosprawnych w ogólnej liczbie zarejestrowanych bezrobotnych na koniec stycznia br. należały: kędzierzyńsko-kozielski (8,5%), prudnicki (7,7%) oraz brzeski (7,5%), a o najniższej powiaty: krapkowicki (4,4%) oraz nyski (4,9%). W skali roku w większości powiatów województwa odnotowano spadek wartości omawianego odsetka, przy czym najwyższym wyróżnił się powiat strzelecki (o 2,4 p. proc.). Wzrost wystąpił jedynie w powiecie oleskim (o 0,2 p. proc.).

Mapa 1. Odsetek bezrobotnych osób niepełnosprawnych w ogólnej liczbie zarejestrowanych bezrobotnych w 2021 r.

stan w końcu stycznia

Polska = 5,2%

Województwo opolskie = 6,2%



W styczniu br. w urzędach pracy w województwie opolskim zarejestrowano 160 osób niepełnosprawnych, tj. o 3,9% więcej w stosunku do grudnia 2020 r., natomiast o 33,3% mniej niż przed rokiem. Wśród nowo zarejestrowanych osób niepełnosprawnych przeważali mężczyźni, a ich udział ukształtował się na poziomie 53,1% (w grudniu 2020 r. – 50,6%, a przed rokiem – 52,9%).

Z tytułu podjęcia pracy w styczniu br. wyłączono z ewidencji bezrobotnych 62 osoby niepełnosprawne, tj. mniej o 4,6% w porównaniu z grudniem 2020 r. oraz o 18,4% niż w styczniu ub. roku.

Do urzędów pracy w województwie opolskim w styczniu br. zgłoszono 66 ofert pracy skierowanych do osób niepełnosprawnych (tj. 1,6% wszystkich ofert zgłoszonych dla bezrobotnych) i większość z nich pochodziła z jednostek sektora prywatnego. Liczba ofert pracy zwiększyła się w województwie zarówno w odniesieniu do grudnia 2020 r., jak i w relacji do stycznia 2020 r. (odpowiednio: o 65,0% oraz o 73,7%).

W końcu stycznia br. na 1 ofertę pracy przypadały w województwie opolskim 22 bezrobotne osoby z niepełnosprawnościami (w grudniu 2020 r. – 33, a przed rokiem – 44). W przekroju powiatów najmniej bezrobotnych osób niepełnosprawnych w przeliczeniu na 1 ofertę pracy odnotowano w m. Opolu (5 osób), natomiast najwięcej w powiecie kędzierzyńsko-kozielskim (246 osób). W powiatach: głubczyckim oraz prudnickim nie zarejestrowano zgłoszeń ofert pracy skierowanych do osób niepełnosprawnych.


W styczniu br. średnio co 63 zgłoszona oferta pracy w województwie opolskim skierowana była do osób z niepełnosprawnościami


W przypadku cytowania danych Głównego Urzędu Statystycznego prosimy o zamieszczenie informacji: „Źródło danych GUS”, a przypadku publikowania obliczeń dokonanych na danych opublikowanych przez GUS prosimy o zamieszczenie informacji: „Opracowanie własne na podstawie danych GUS”.

Opracowanie merytoryczne:
Urząd Statystyczny w Opolu
Dyrektor Janina Kuźmicka
Tel: 77 453 14 52

Rozpowszechnianie:
Rzecznik Prasowy
Urzędu Statystycznego w Opolu
Monika Bartel
Tel: 77 423 09 75

 www.opole.stat.gov.pl

 @Opole_STAT

 @USOpole

Powiązane opracowania

[Osoby niepełnosprawne na rynku pracy w województwie opolskim w 2020 r.](#)

[Informacja o sytuacji bezrobotnych osób niepełnosprawnych w województwie opolskim w grudniu 2020 r.](#)

[Informacja o sytuacji bezrobotnych osób niepełnosprawnych w województwie opolskim we wrześniu 2020 r.](#)

[Informacja o sytuacji bezrobotnych osób niepełnosprawnych w województwie opolskim w czerwcu 2020 r.](#)

[Informacja o sytuacji bezrobotnych osób niepełnosprawnych w województwie opolskim w marcu 2020 r.](#)

[Informacja o sytuacji bezrobotnych osób niepełnosprawnych w województwie opolskim w styczniu 2020 r.](#)

[Osoby niepełnosprawne na rynku pracy w województwie opolskim w 2020 r.](#)

[Osoby niepełnosprawne na rynku pracy w województwie opolskim w 2019 r.](#)

[Osoby niepełnosprawne na rynku pracy w województwie opolskim w 2018 r.](#)

[Zatrudnienie osób niepełnosprawnych w województwie opolskim w 2017 r.](#)

[Osoby niepełnosprawne na rynku pracy w województwie opolskim w latach 2010–2016](#)

[Zatrudnienie osób niepełnosprawnych w województwie opolskim w 2016 r.](#)

Temat dostępny w bazach danych

[Bank Danych Lokalnych](#)

Ważniejsze pojęcia dostępne w słowniku

[Rynek pracy](#)