

Informacja o sytuacji bezrobotnych osób niepełnosprawnych w województwie opolskim w czerwcu 2020 r.

11.08.2020 r.

↑ 105,1

Dynamika bezrobotnych osób niepełnosprawnych w relacji do czerwca 2019 r.

Liczba osób niepełnosprawnych posiadających status bezrobotnych w województwie opolskim w skali roku uległa zwiększeniu o 5,1%, natomiast w relacji do I–VI 2019 r. o 1,8%

W województwie opolskim na koniec czerwca 2020 r. w powiatowych urządach pracy zarejestrowanych było 1690 osób niepełnosprawnych (w tym 43,9% stanowiły kobiety). Ich liczba zmniejszyła się w odniesieniu do marca br., natomiast zwiększyła w relacji do czerwca ub. roku (odpowiednio: o 0,7% oraz o 5,1%).

W okresie styczeń–czerwiec 2020 r. status bezrobotnego posiadało w województwie 10320 osób z niepełnosprawnościami, co w skali roku oznacza wzrost o 1,8%.

Tablica 1. Bezrobotne osoby niepełnosprawne
stan w końcu okresu

WYSZCZEGÓLNIENIE	2020			
	VI	VI 2019=100	I–VI 2019=100	III 2020=100
OGÓŁEM	1690	105,1	101,8	99,3
Mężczyźni	948	104,6	102,4	97,9
Kobiety	742	105,7	101,1	101,1

Wśród ogółu zarejestrowanych bezrobotnych w województwie opolskim odsetek bezrobotnych osób niepełnosprawnych na koniec czerwca 2020 r. wyniósł 6,8% (w kraju – 5,7%) wobec 7,8% w marcu br. oraz 8,0% przed rokiem.

Pod względem wartości omawianego odsetka województwo opolskie na koniec czerwca br. uplasowało się na 10 miejscu w kraju (najbardziej korzystną pozycję zajmowało województwo kujawsko-pomorskie z udziałem wynoszącym – 3,9%).

W województwie opolskim do powiatów o najwyższym odsetku osób niepełnosprawnych w ogólnej liczbie zarejestrowanych bezrobotnych na koniec czerwca br. należały powiaty: kędzierzyńsko-kozielski (9,2%), prudnicki (8,4%) oraz strzelecki (8,1%), a o najniższej powiaty: krapkowicki (4,6%) oraz oleski (5,0%). W skali roku we wszystkich powiatach województwa odnotowano spadek wartości omawianego odsetka, przy czym najwyższym wyróżniał się nyski (o 3,3 p. proc.).

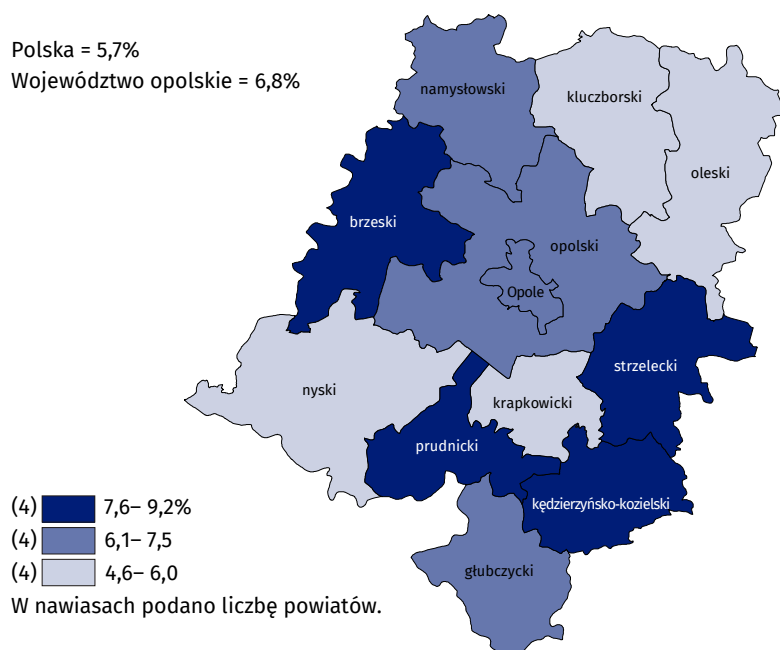
Na koniec czerwca br. średnio co 15 zarejestrowany bezrobotny w województwie opolskim był osobą niepełnosprawną

Mapa 1. Odsetek bezrobotnych osób niepełnosprawnych w ogólnej liczbie zarejestrowanych bezrobotnych w 2020 r.

stan w końcu czerwca

Polska = 5,7%

Województwo opolskie = 6,8%



W czerwcu br. w powiatowych urzędach pracy w województwie opolskim zarejestrowano 100 osób niepełnosprawnych, tj. mniej o 36,7% w stosunku do marca 2020 r. i o 49,7% niż przed rokiem. Wśród nowo zarejestrowanych osób niepełnosprawnych przeważały kobiety, a ich udział kształtował się na poziomie 54,0% (w marcu 2020 r. – 42,4%, a przed rokiem – 46,2%).

Z tytułu podjęcia pracy w czerwcu br. wyłączono z ewidencji bezrobotnych 68 osób niepełnosprawnych, tj. więcej o 3,0% w porównaniu z marcem 2020 r., natomiast o 19,0% mniej niż w czerwcu ub. roku.

Do urzędów pracy w województwie opolskim w czerwcu br. zgłoszono 39 ofert pracy skierowanych do osób niepełnosprawnych (tj. 1,6% wszystkich ofert zgłoszonych dla bezrobotnych), z których zdecydowana większość (94,9%) pochodziła z jednostek sektora prywatnego. W odniesieniu do marca 2020 r. liczba ofert pracy zmniejszyła się w województwie o 4,9%, natomiast w skali roku o 50,0%.

W okresie styczeń–czerwiec 2020 r. odnotowano w województwie 233 oferty pracy dla osób niepełnosprawnych, tj. o 49,2% mniej niż w analogicznym okresie ub. roku.

W końcu czerwca br. na 1 ofertę pracy przypadają w województwie opolskim 34 bezrobotne osoby z niepełnosprawnościami (w marcu 2020 r. – 32, a przed rokiem – 17). W przekroju powiatów najczęściej bezrobotnych osób niepełnosprawnych w przeliczeniu na 1 ofertę pracy odnotowano w powiecie brzeskim (200 osób), natomiast najmniej w m. Opolu (6 osób). W powiatach: głubczyckim oraz nyskim nie zarejestrowano zgłoszeń ofert pracy skierowanych do osób niepełnosprawnych.


W czerwcu br. średnio co 63 zgłoszona oferta pracy w województwie opolskim była dla osób z niepełnosprawnościami


W przypadku cytowania danych Głównego Urzędu Statystycznego prosimy o zamieszczenie informacji: „Źródło danych GUS”, a przypadku publikowania obliczeń dokonanych na danych opublikowanych przez GUS prosimy o zamieszczenie informacji: „Opracowanie własne na podstawie danych GUS”.

Opracowanie merytoryczne:
Urząd Statystyczny w Opolu
Dyrektor Janina Kuźmicka
Tel: 77 453 14 52

Rozpowszechnianie:
Rzecznik Prasowy Urzędu Statystycznego
Monika Bartel
Tel: 510 993 210

 www.opole.stat.gov.pl

 @Opole_STAT

 @USOpole

Powiązane opracowania

[Informacja o sytuacji bezrobotnych osób niepełnosprawnych w województwie opolskim w marcu 2020 r.](#)

[Informacja o sytuacji bezrobotnych osób niepełnosprawnych w województwie opolskim w styczniu 2020 r.](#)

[Osoby niepełnosprawne na rynku pracy w województwie opolskim w 2018 r.](#)

[Zatrudnienie osób niepełnosprawnych w województwie opolskim w 2017 r.](#)

[Osoby niepełnosprawne na rynku pracy w województwie opolskim w latach 2010–2016](#)

[Zatrudnienie osób niepełnosprawnych w województwie opolskim w 2016 r.](#)

Temat dostępny w bazach danych

[Bank Danych Lokalnych](#)

Ważniejsze pojęcia dostępne w słowniku

[Rynek pracy](#)