

Dostosowanie infrastruktury technicznej do potrzeb osób niepełnosprawnych w podmiotach ambulatoryjnej opieki zdrowotnej w województwie opolskim w 2019 r.

27.07.2020 r.

87,6%

Odsetek podmiotów ambulatoryjnej opieki zdrowotnej przystosowanych do potrzeb osób niepełnosprawnych w 2019 r.

W 2019 r. w województwie opolskim stopień dostosowania infrastruktury technicznej w podmiotach ambulatoryjnej opieki zdrowotnej ukształtował się na poziomie 87,6% i był wyższy niż notowany w 2012 r.

W końcu grudnia 2019 r. w województwie opolskim 87,6% podmiotów ambulatoryjnej opieki zdrowotnej było przystosowanych do potrzeb osób z niepełnosprawnościami, tj. dysponowało minimum jednym udogodnieniem technicznym (w kraju – 90,4%). Spośród nich 75,6% wyposażono w pochylnie/podjazdy/platformy ułatwiające wejście do budynku, a 29,9% w windę.

Pod względem stopnia dostosowania placówek ambulatoryjnej opieki zdrowotnej do potrzeb osób niepełnosprawnych (wyrażanym relacją liczby jednostek posiadających co najmniej jedno usprawnienie dla osób niepełnosprawnych do ogółu funkcjonujących na danym terenie placówek) w końcu 2019 r. województwo opolskie wraz z podkarpackim uplasowało się na 12 miejscu w kraju, a najbardziej korzystną pozycję zajmowało mazowieckie z wynikiem 93,6%.

W 2019 r. średnio 9 na 10 podmiotów ambulatoryjnej opieki zdrowotnej w województwie posiadało co najmniej jedno udogodnienie dla osób niepełnosprawnych

Tablica 1. Podmioty^a ambulatoryjnej opieki zdrowotnej przystosowane do potrzeb osób niepełnosprawnych w 2019 r.
stan w dniu 31 grudnia

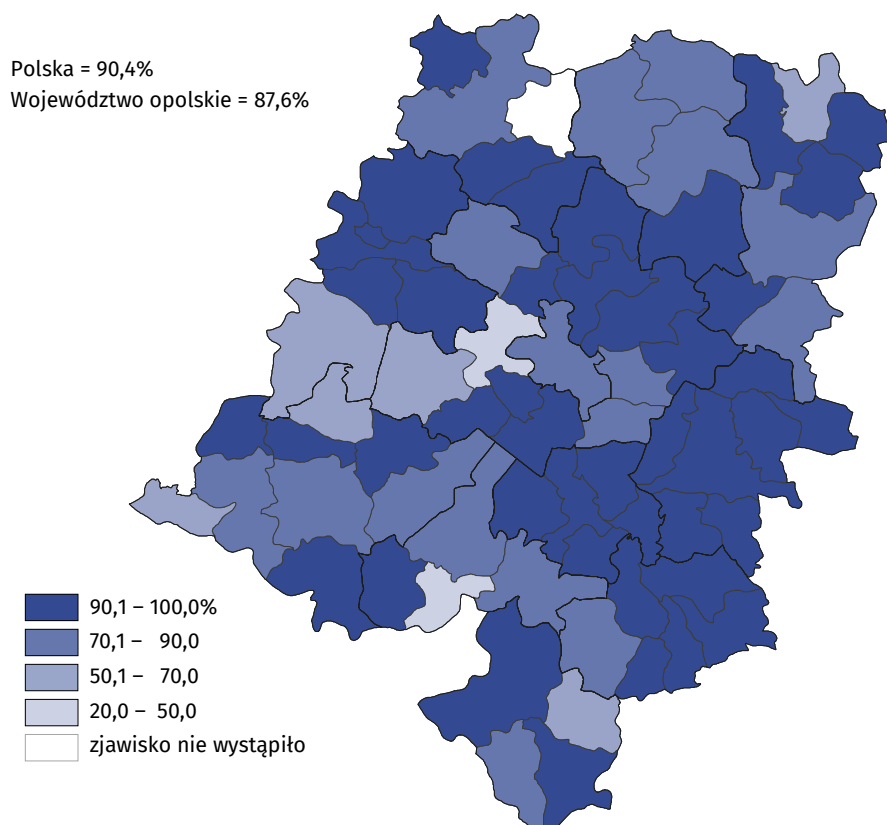
WYSZCZEGÓLNIENIE	Ogółem	W tym		
		pochylnie/ podjazdy/ platformy	drzwi automatycznie otwierane	windy
Ogółem	685	518	74	205
2012=100	107,4	105,9	137,0	142,4

a W jednej placówce może występować jednocześnie kilka typów udogodnień dla osób niepełnosprawnych.

W stosunku do grudnia 2012 r. poprawił się w województwie opolskim poziom przystosowania jednostek świadczących usługi w zakresie ambulatoryjnej opieki zdrowotnej do potrzeb osób niepełnosprawnych. Liczba podmiotów leczniczych wyposażonych w co najmniej jedno udogodnienie dla osób niepełnosprawnych wzrosła o 47 jednostek (tj. o 7,4%). Najbardziej korzystna zmiana dotyczyła wyposażenia placówek w windy. W 2019 r. w relacji do 2012 r. liczba podmiotów, które wprowadziły tego typu udogodnienie dla osób niepełnosprawnych zwiększyła się w województwie o 42,4%.

Analiza stopnia dostosowania podmiotów ambulatoryjnej opieki zdrowotnej do potrzeb osób niepełnosprawnych w przekroju gmin wykazała, że w końcu 2019 r. w trzydziestu ośmiu z nich wszystkie placówki funkcjonujące na ich terenie posiadały co najmniej jedno udogodnienie dla osób niepełnosprawnych. W dwudziestu czterech gminach poziom technicznego przystosowania podmiotów leczniczych wahał się od 70,1% do 95,5%, w sześciu oscylował w granicach od 50,1% do 70,0%, natomiast w dwóch nie przekroczył 50,0%. W gminie Domaszowice nie odnotowano jakichkolwiek usprawnień dla osób niepełnosprawnych.

Mapa 1. Odsetek podmiotów ambulatoryjnej opieki zdrowotnej przystosowanych do potrzeb osób niepełnosprawnych w 2019 r.
stan w dniu 31 grudnia





W przypadku cytowania danych Głównego Urzędu Statystycznego prosimy o zamieszczenie informacji: „Źródło danych GUS”, a przypadku publikowania obliczeń dokonanych na danych opublikowanych przez GUS prosimy o zamieszczenie informacji: „Opracowanie własne na podstawie danych GUS”.

Opracowanie merytoryczne:
Urząd Statystyczny w Opolu
Dyrektor Janina Kuźmicka
Tel: 77 453 14 52

Rozpowszechnianie:
Rzecznik Prasowy Urzędu Statystycznego
Monika Bartel
Tel: 510 993 210

 www.opole.stat.gov.pl

 [@Opole_STAT](https://twitter.com/Opole_STAT)

 [@USOpole](https://www.facebook.com/USOpole)

Powiązane opracowania

[Warunki życia ludności w województwie opolskim w latach 2015-2018](#)

[Warunki życia ludności w województwie opolskim w latach 2016-2017](#)

[Dostosowanie infrastruktury technicznej do potrzeb osób niepełnosprawnych w podmiotach ambulatoryjnej opieki zdrowotnej w województwie opolskim w 2017 r.](#)

[Dostosowanie infrastruktury technicznej do potrzeb osób niepełnosprawnych w zakładach stacjonarnej pomocy społecznej w województwie opolskim w 2017 r.](#)

[Dostosowanie infrastruktury technicznej do potrzeb osób niepełnosprawnych w aptekach ogólnodostępnych i punktach aptecznych w województwie opolskim w 2017 r.](#)

[Dostosowanie infrastruktury technicznej do potrzeb osób niepełnosprawnych w placówkach sprawujących opiekę na dziećmi do lat 3 w województwie opolskim w 2017 r.](#)

[Warunki życia ludności w województwie opolskim w 2015 r.](#)

[Dostępność usług zdrowotnych i opiekuńczych w województwie opolskim w latach 2010-2015](#)

Temat dostępny w bazach danych

[Bank Danych Lokalnych](#)

[Dziedziny Bazy Wiedzy](#)

Ważniejsze pojęcia dostępne w słowniku

[Zdrowie i ochrona zdrowia](#)