

Dostosowanie infrastruktury technicznej do potrzeb osób niepełnosprawnych w podmiotach ambulatoryjnej opieki zdrowotnej w województwie opolskim w 2017 r.

30.10.2018 r.

83,5%

Odsetek podmiotów ambulatoryjnej opieki zdrowotnej przystosowanych do potrzeb osób niepełnosprawnych w 2017 r.

W 2017 r. w województwie opolskim poziom dostosowania infrastruktury technicznej w podmiotach ambulatoryjnej opieki zdrowotnej kształtował się na poziomie 83,5% i był wyższy niż notowany w 2012 r.

W 2017 r. w województwie opolskim w podmiotach ambulatoryjnej opieki zdrowotnej w stosunku do 2012 r. odnotowano wzrost stopnia przystosowania infrastruktury technicznej do potrzeb osób niepełnosprawnych

Podmioty ambulatoryjnej opieki zdrowotnej

W końcu grudnia 2017 r. w województwie opolskim 83,5% podmiotów ambulatoryjnej opieki zdrowotnej było przystosowanych do potrzeb osób niepełnosprawnych. Blisko ¾ z nich wyposażono w pochylnie/podjazdy/platformy ułatwiające wejście do budynku, a prawie 1/3 w windy.

W 2017 r. średnio 8 na 10 podmiotów ambulatoryjnej opieki zdrowotnej w województwie posiadało co najmniej jedno udogodnienie dla osób niepełnosprawnych

Tablica 1. Podmioty^a ambulatoryjnej opieki zdrowotnej przystosowane do potrzeb osób niepełnosprawnych w 2017 r.
stan w dniu 31 XII

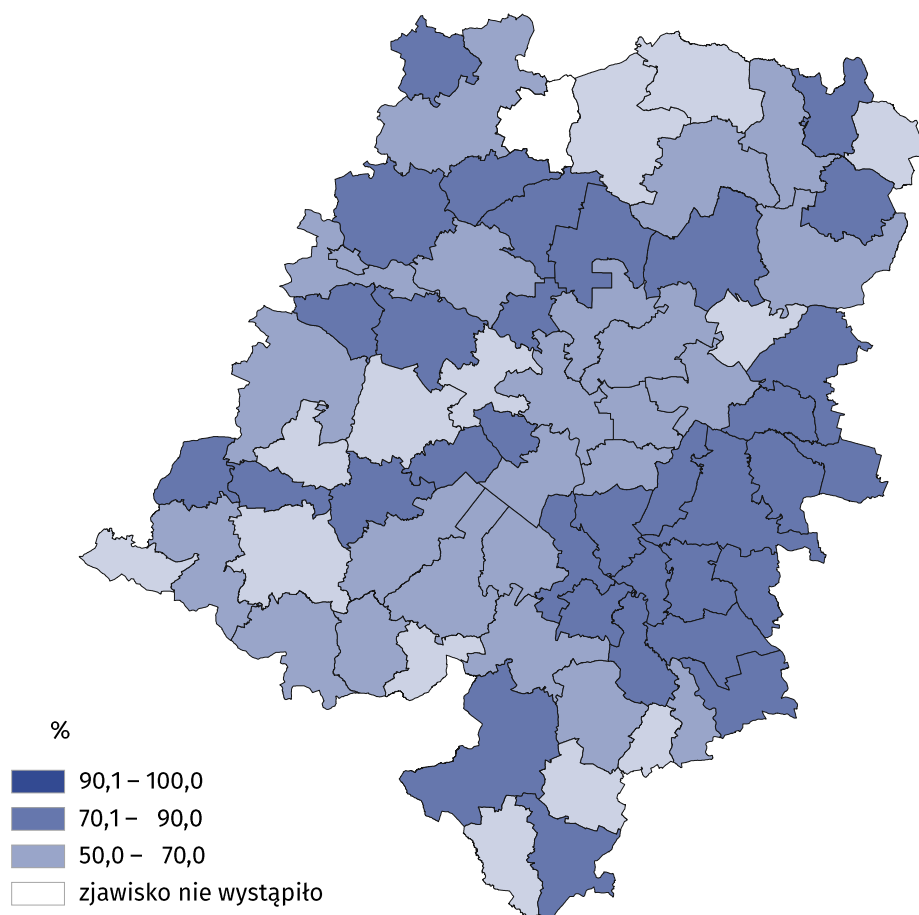
WYSZCZEGÓLNIENIE	Ogółem	W tym			
		pochylnie /podjazdy/ platformy	drzwi automatycznie otwierane	windy	inne
Ogółem	661	493	61	185	164
2012=100	103,6	100,8	113,0	128,5	71,3

a W jednej placówce może występować jednocześnie kilka typów udogodnień dla osób niepełnosprawnych.

W stosunku do grudnia 2012 r. poprawił się poziom przystosowania jednostek świadczących usługi w zakresie ambulatoryjnej opieki zdrowotnej do potrzeb osób niepełnosprawnych (wyrażony relacją liczby jednostek posiadających co najmniej jedno usprawnienie dla osób niepełnosprawnych do ogółu funkcjonujących na danym terenie placówek). Liczba podmiotów leczniczych wyposażonych w co najmniej jedno udogodnienie dla osób niepełnosprawnych wzrosła o 23 jednostki (tj. o 3,6%). Najbardziej korzystna zmiana dotyczyła wyposażenia placówek w windy. W 2017 r. w relacji do 2012 r. liczba podmiotów, które wprowadziły tego typu udogodnienie dla osób niepełnosprawnych zwiększyła się w województwie o 28,5%.

Analiza stopnia dostosowania podmiotów ambulatoryjnej opieki zdrowotnej do potrzeb osób niepełnosprawnych w przekroju gmin wykazała, że w 41,4% z nich placówki posiadały co najmniej jedno udogodnienie dla osób niepełnosprawnych. W 24 gminach poziom przystosowania kształtował się na poziomie 70–90%, a w 13 gminach oscylował w granicach 50–70%. W gminie Domaszowice nie odnotowano jakichkolwiek usprawnień dla osób niepełnosprawnych.


Mapa 1. Odsetek podmiotów ambulatoryjnej opieki zdrowotnej przystosowanych do potrzeb osób niepełnosprawnych w 2017 r.
stan w dniu 31 XII




Opracowanie merytoryczne:
Opolski Ośrodek Badań Regionalnych
Tel: 77 423 01 10, 510 993 208
e-mail: m.molodowicz@stat.gov.pl

Rozpowszechnianie:
Informatorium
Tel: 77 423 10 00, 510 993 218
e-mail: sekretariatUSopl@stat.gov.pl

 www.opole.stat.gov.pl

 @opole_STAT

 @GlownyUrzadStatystyczny

Powiązane opracowania

[Warunki życia ludności w województwie opolskim w latach 2016–2017](#)

[Warunki życia ludności w województwie opolskim w 2015 r.](#)

[Dostępność usług zdrowotnych i opiekuńczych w województwie opolskim w latach 2010–2015](#)

Temat dostępny w bazach danych

[Bank Danych Lokalnych](#)

[Dziedzinowe Bazy Wiedzy](#)

Ważniejsze pojęcia dostępne w słowniku

[Zdrowie i ochrona zdrowia](#)