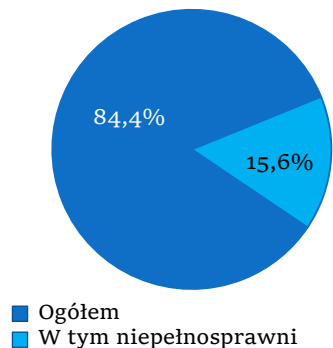


STRUKTURA LUDNOŚCI ŚWIATA

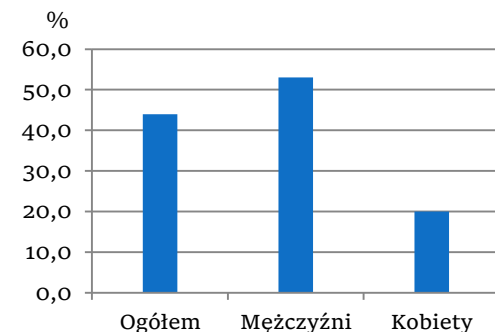


Co **7** osoba na świecie była niepełnosprawna

Spośród **70 mln** osób
potrzebujących wózka inwalidzkiego
tylko **5-15%** miało do niego dostęp.

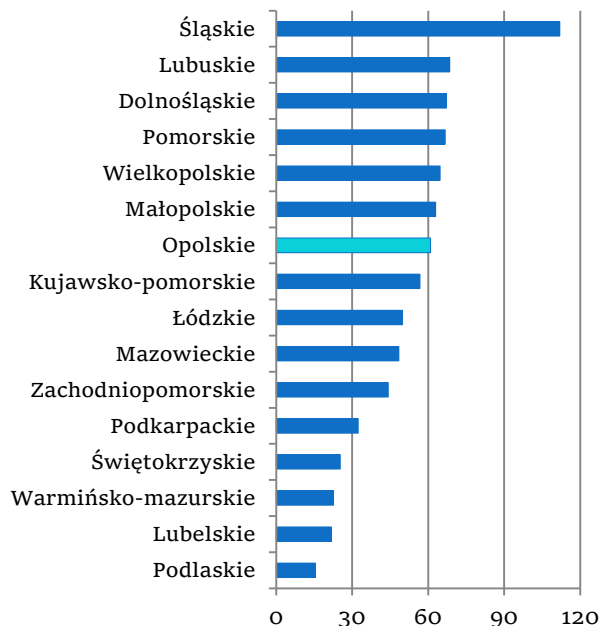
Osoby niepełnosprawne w krajach o niskim dochodzie
narodowym były o **50%** bardziej narażone na wysokie
wydatki związane ze służbą zdrowia niż osoby w pełni
sprawne.

WSKAŹNIK ZATRUDNIENIA OSÓB NIEPEŁNOSPRAWNYCH NA ŚWIECIE



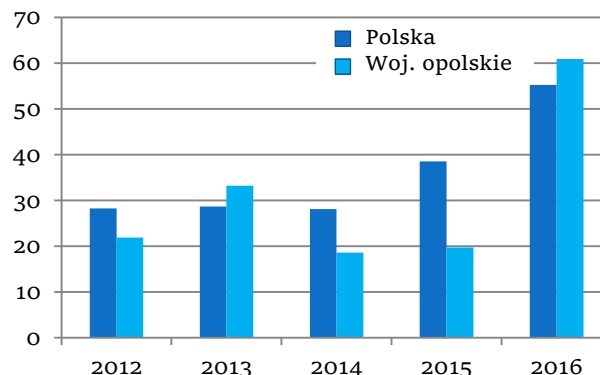
Źródło: Dane na podstawie Raportu WHO 2011 r.

OFERTY PRACY DLA OSÓB NIEPEŁNOSPRAWNYCH NA 1000 NIEPEŁNOSPRAWNYCH BEZROBOTNYCH W 2016 r.



Według wyników NSP'2011 liczba osób
niepełnosprawnych w województwie opolskim
na koniec marca wyniosła 103,2 tys.
(w kraju 4697,0 tys.)
Udział mężczyzn wśród osób niepełnosprawnych
wyniósł 46,9% wobec 53,1% dla kobiet
(w kraju odpowiednio: 46,1% i 53,9%).

OFERTY PRACY DLA OSÓB NIEPEŁNOSPRAWNYCH NA 1000 NIEPEŁNOSPRAWNYCH BEZROBOTNYCH



PRZYSTOSOWANIE OBIEKTÓW DO POTRZEB OSÓB PORUSZAJĄCYCH SIĘ NA WÓZKACH INWALIDZKICH W WOJEWÓDZTWIE OPOLSKIM W 2016 r.

Stan w dniu 31 XII

