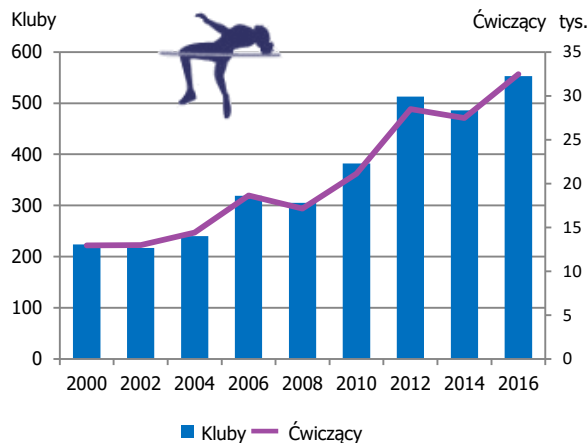
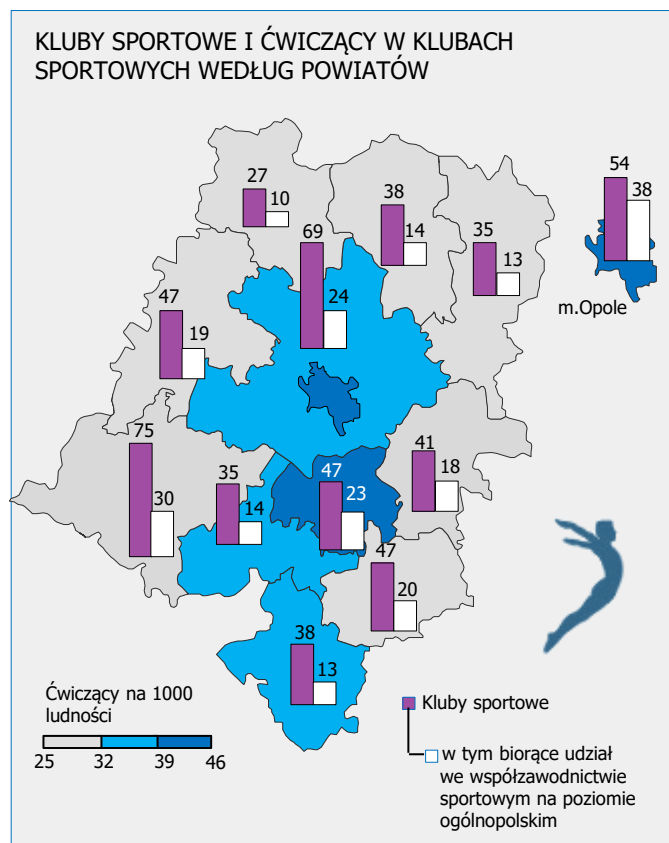


KLUBY SPORTOWE I ĆWICZĄCY W KLUBACH SPORTOWYCH

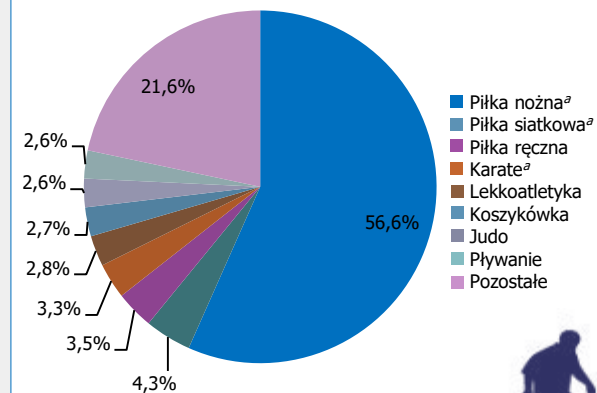


W 2016 r. w województwie opolskim działało 851 sekcji sportowych, w których ćwiczyło 32,5 tys. osób. Wśród osób ćwiczących dominowali mężczyźni 82,1%, natomiast kobiety stanowiły 17,9%.

KLUBY SPORTOWE I ĆWICZĄCY W KLUBACH SPORTOWYCH WEDŁUG POWIATÓW

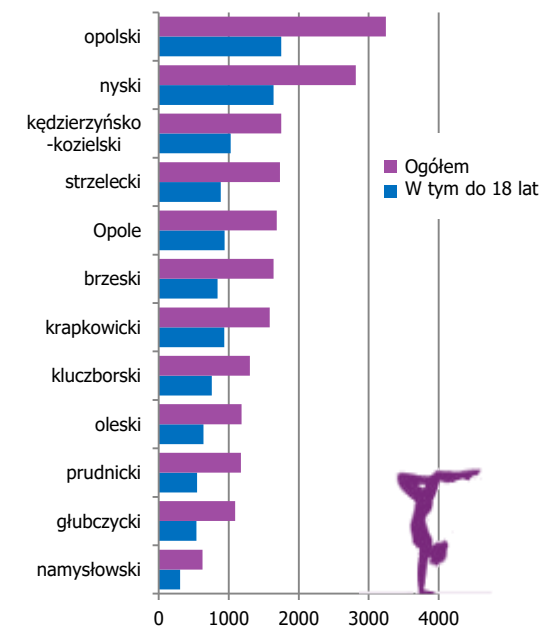


STRUKTURA ĆWICZĄCYCH W SEKCJACH SPORTOWYCH WEDŁUG DZIEDZIN I RODZAJÓW SPORTU

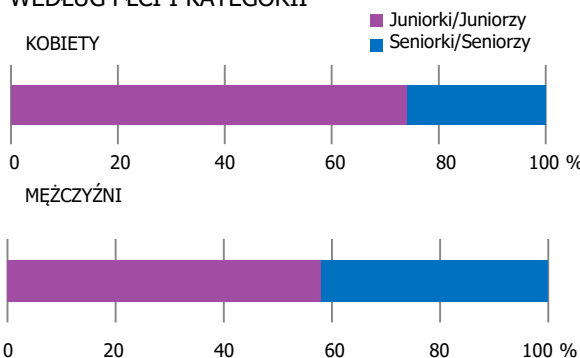


^a Dziedzina sportu (obejmuje kilka pokrewnych rodzajów sportu).

ZAWODNICY ZAREJESTROWANI W POLSKIM ZWIĄZKU SPORTOWYM WEDŁUG POWIATÓW



STRUKTURA ĆWICZĄCYCH W SEKCJACH SPORTOWYCH WEDŁUG PŁCI I KATEGORII



STRUKTURA KADRY SZKOLENIOWEJ W KLUBACH SPORTOWYCH

