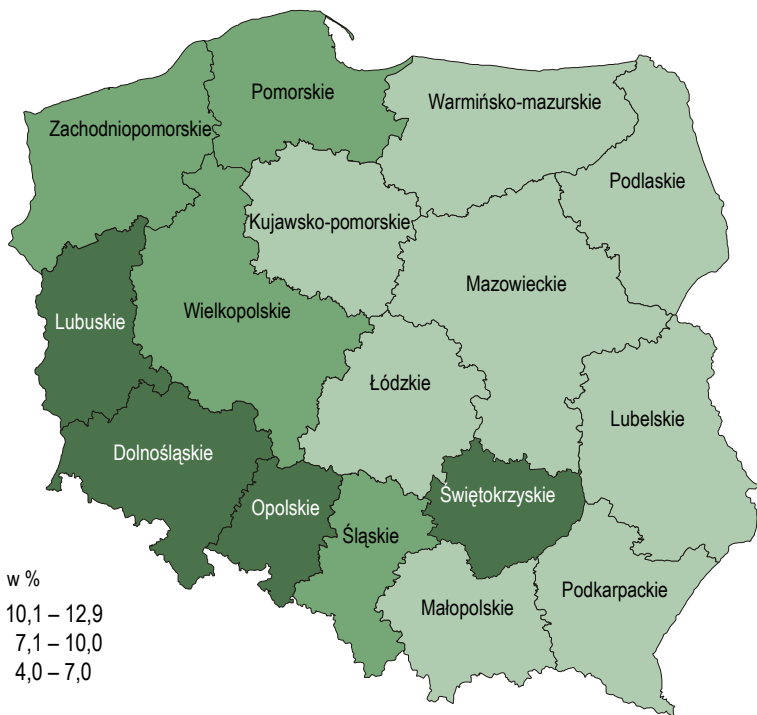
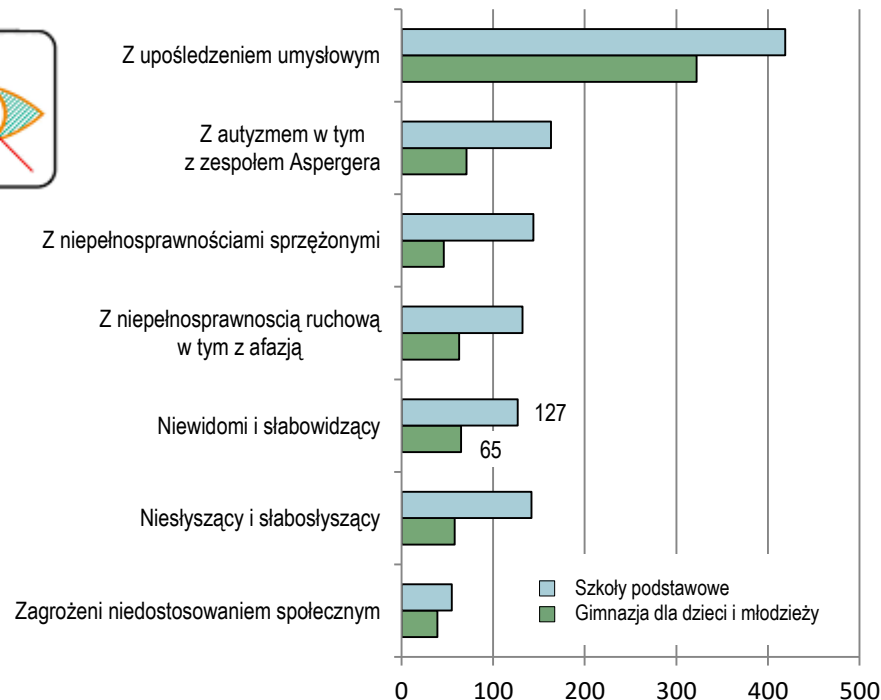
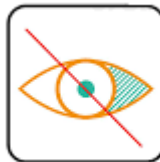


UCZNIOWIE NIEWIDOMI I SŁABOWIDZĄCY W SZKOŁACH PODSTAWOWYCH I GIMNAZJACH W ROKU SZKOLNYM 2016/17 (stan na początek roku szkolnego)

ODSETEK UCZNIÓW NIEWIDOMYCH I SŁABOWIDZĄCYCH W LICZBIE OGÓLEM UCZNIÓW Z NIEPEŁNOSPRAWNOŚCIAMI


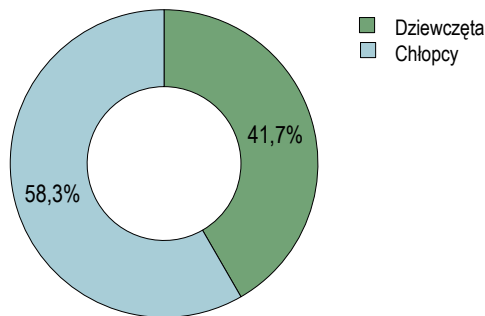


UCZNIOWIE WEDŁUG WYBRANYCH RODZAJÓW NIEPEŁNOSPRAWNOŚCI W WOJEWÓDZTWIE OPOLSKIM



Uczniowie niewidomi i słabowidzący w województwie opolskim stanowili 3,5% wszystkich uczniów w kraju z tą niepełnosprawnością.

UCZNIOWIE NIEWIDOMI I SŁABOWIDZĄCY WEDŁUG PŁCI W WOJEWÓDZTWIE OPOLSKIM.



URZĄD STATYSTYCZNY
W OPOLU

