



URZĄD STATYSTYCZNY W OPOLU
STATISTICAL OFFICE IN OPOLE

**ZMIANY STRUKTURALNE GRUP PODMIOTÓW
GOSPODARKI NARODOWEJ W REJESTRZE REGON
W WOJEWÓDZTWIE OPOLSKIM W 2014 R.**

*STRUCTURAL CHANGES OF GROUPS OF ENTITIES
OF THE NATIONAL ECONOMY IN REGON REGISTER
IN OPOLSKIE VOIVODSHIP IN 2014*

informacje i opracowania
statystyczne
*statistical information
and elaboration*

marzec
2015
March

Opracowanie publikacji:
Preparation of the publication

Opolski Ośrodek Badań Regionalnych
Urzędu Statystycznego w Opolu
*Opolski Centre for Regional Surveys
the Statistical Office in Opole*

Redakcja merytoryczna:
Essential editorial

Joanna Biernacka
Beata Dzierżanowska
Wioletta Mulica

Grafika i skład komputerowy:
Graphic and type setting

Jolanta Bardoń

Przy publikowaniu danych US – prosimy o podanie źródła
When publishing SO data please indicate source

SPIS TREŚCI

UWAGI OGÓLNE
SŁOWNIK POJĘĆ

TABLICE

Podmioty gospodarki narodowej według sektorów własności i form prawnych
Podmioty gospodarki narodowej według przewidywanej liczby pracujących oraz sekcji i działów Polskiej Klasyfikacji Działalności
Podmioty gospodarki narodowej według przewidywanej liczby pracujących oraz podregionów, powiatów i gmin
Podmioty gospodarki narodowej według sekcji Polskiej Klasyfikacji Działalności oraz podregionów, powiatów i gmin
Osoby fizyczne prowadzące działalność gospodarczą według sekcji Polskiej Klasyfikacji Działalności oraz podregionów, powiatów i gmin
Podmioty gospodarki narodowej nowo zarejestrowane według wybranych form prawnych oraz sekcji Polskiej Klasyfikacji Działalności
Podmioty gospodarki narodowej nowo zarejestrowane według wybranych form prawnych oraz podregionów i powiatów
Podmioty gospodarki narodowej wyrejestrowane według wybranych form prawnych oraz sekcji Polskiej Klasyfikacji Działalności
Podmioty gospodarki narodowej wyrejestrowane według wybranych form prawnych oraz podregionów i powiatów
Podmioty gospodarki narodowej z zawieszoną działalnością według wybranych form prawnych oraz sekcji Polskiej Klasyfikacji Działalności
Podmioty gospodarki narodowej z zawieszoną działalnością według wybranych form prawnych oraz podregionów i powiatów
Podmioty gospodarki narodowej według wybranych form prawnych oraz sekcji i działów Polskiej Klasyfikacji Działalności
Podmioty gospodarki narodowej według wybranych form prawnych oraz podregionów, powiatów i gmin
Spółki handlowe według form prawnych oraz sekcji i działów Polskiej Klasyfikacji Działalności
Spółki handlowe według form prawnych oraz podregionów i powiatów
Spółki handlowe według rodzaju kapitału oraz form prawnych
Spółki handlowe według rodzaju kapitału oraz sekcji Polskiej Klasyfikacji Działalności
Spółki handlowe według rodzaju kapitału oraz podregionów i powiatów

CONTENTS

GENERAL NOTES
DICTIONARY

TABLES

	Tabl. Table	Str. Page
<i>Entities of the national economy by ownership sectors and legal status</i>	x	5
<i>Entities of the national economy by expected number of employed persons and by sections and divisions of the Polish Classification of Activities</i>	x	8
<i>Entities of the national economy by expected number of employed persons and subregions, powiats and gminas</i>	1	16
<i>Entities of the national economy by expected number of employed persons and subregions, powiats and gminas</i>	2	18
<i>Entities of the national economy by sections of the Polish Classification of Activities and subregions, powiats and gminas</i>	3	32
<i>Entities of the national economy by sections of the Polish Classification of Activities and subregions, powiats and gminas</i>	4	52
<i>Natural persons conducting economic activity by sections of the Polish Classification of Activities and subregions, powiats and gminas</i>	5	74
<i>Newly created entities of the national economy by selected legal status and by sections of the Polish Classification of Activities</i>	6	96
<i>Newly created entities of the national economy by selected legal status and subregions nad powiats</i>	7	98
<i>Liquidated entities of the national economy by selected legal status and by sections of the Polish Classification of Activities</i>	8	99
<i>Liquidated entities of the national economy by selected legal status and by subregions and powiats</i>	9	101
<i>Suspended entities of the national economy by selected legal status and by sections of the Polish Classification of Activities</i>	10	102
<i>Suspended entities of the national economy by selected legal status and by subregions and powiats</i>	11	104
<i>Entities of the national economy by selected legal status and by sections and divisions of the Polish Classification of Activities</i>	12	105
<i>Entities of the national economy by selected legal status and by subregions, powiats and gminas</i>	13	115
<i>Commercial companies by legal status and sections and divisions of the Polish Classification of Activities</i>	14	128
<i>Commercial companies by legal status and subregions and powiats</i>	15	142
<i>Commercial companies by type of capital and legal status</i>	16	144
<i>Commercial companies by type of capital and sections of the Polish Classification of Activities</i>	17	146
<i>Commercial companies by tape of capital and subregions and powiats</i>	18	150

WYKRESY I MAPY

Podmioty gospodarki narodowej
Struktura podmiotów gospodarki narodowej według wybranych sekcji w 2014 r.
Struktura spółek handlowych według form prawnych w 2014 r.
Podmioty gospodarki narodowej na 1000 ludności według gmin w 2014r.
Struktura podmiotów gospodarki narodowej według wybranych sekcji i powiatów w 2014 r.
Podmioty gospodarki narodowej na 1000 ludności według powiatów w 2014 r.
Spółki handlowe na 1000 ludności według powiatów w 2014 r.

GRAPHS AND MAPS

<i>Entities of the national economy</i>	17
<i>Structure of entities of the national economy by selected sections in 2014</i>	17
<i>Structure of commercial companies by legal status in 2014</i>	17
<i>Entities of the national economy per 1000 population by gminas in 2014</i>	126
<i>Structure of entities of the national economy by selected sections and powiats in 2014</i>	127
<i>Entities of the national economy per 1000 population by powiats in 2014</i>	127
<i>Commercial companies per 1000 population by powiats in 2014</i>	127

OBJAŚNIENIA ZNAKÓW UMOWNYCH
SYMBOLS

Kreska /-/	– zjawisko nie wystąpiło. <i>magnitude zero.</i>
„W tym” „Of which”	– oznacza, że nie podaje się wszystkich składników sumy. <i>indicates that not all elements of the sum are given.</i>
Znak Δ	– oznacza, że nazwy zostały skrócone w stosunku do obowiązującej klasyfikacji. <i>categories of applied classification are presented in abbreviated form.</i>
Znak x	– wypełnienie pozycji jest niemożliwe lub niecelowe. <i>not applicable.</i>

WAŻNIEJSZE SKRÓTY
MAJOR ABBREVIATIONS

r.	= rok = <i>year</i>	Dz.U.	= Dziennik Ustaw
art. <i>article</i>	= artykuł	Dz.Urz.	= Dziennik Urzędowy
cd. <i>cont.</i>	= ciąg dalszy = <i>continued</i>	US	= Urząd Statystyczny
dok. <i>cont.</i>	= dokończenie = <i>continued</i>	SO	= <i>Statistical Office</i>
nr (Nr) <i>No.</i>	= numer = <i>numer</i>	m.in. <i>i.a.</i>	= między innymi = <i>among others</i>
poz.	= pozycja = <i>item</i>	np. <i>e.g.</i>	= na przykład = <i>for example</i>
pkt	= punkt	tj. <i>i.e.</i>	= to jest = <i>that is</i>
tabl.	= tablica = <i>table</i>		
ust.	= ustęp		

UWAGI OGÓLNE

1. Krajowy rejestr urzędowy podmiotów gospodarki narodowej, zwany dalej rejestrem REGON prowadzony jest przez Prezesa GUS. Zasady prowadzenia rejestru REGON określają przepisy ustawy z dnia 29 czerwca 1995 r. o statystyce publicznej (Dz. U. z 2012 r., poz. 591 z późn. zm.) oraz przepisy rozporządzenia Rady Ministrów z dnia 27 lipca 1999 r. w sprawie sposobu i metodologii prowadzenia i aktualizacji rejestru podmiotów gospodarki narodowej, w tym wzorów wniosków, ankiet i zaświadczeń, oraz szczegółowych warunków i trybu współdziałania służb statystyki publicznej z innymi organami prowadzącymi rejestry i systemy informacyjne administracji publicznej (Dz. U. Nr 69, poz. 763 z późn. zm.).

Do rejestru REGON wpisywane są podmioty gospodarki narodowej (zwane dalej jednostkami prawnymi), czyli osoby prawne, jednostki organizacyjne niemające osobowości prawnej, osoby fizyczne prowadzące działalność gospodarczą oraz zgłoszone przez jednostkę prawną jednostki lokalne. Zgodnie z definicją osoby fizycznej prowadzącej działalność gospodarczą wprowadzoną od 31 marca 2009 r. w art. 42 ust. 2 ustawy o statystyce publicznej grupa osób fizycznych podlegających wpisowi do rejestru REGON została poszerzona o osoby fizyczne prowadzące działalność gospodarczą jako wspólnicy spółki cywilnej.

Podstawową funkcją rejestru REGON jest identyfikowanie podmiotów gospodarki narodowej, co jest realizowane poprzez nadawanie im unikatowych numerów identyfikacyjnych.

Rejestr REGON jest na bieżąco uaktualniany na podstawie wniosków zgłaszanych przez jednostki prawne. Od 1 lipca 2011 r. aktualizacja informacji wpisywanych do rejestru REGON dla osób fizycznych prowadzących działalność gospodarczą, podlegających wpisowi do Centralnej Ewidencji i Informacji o Działalności Gospodarczej, prowadzona jest na podstawie danych z wniosków o wpis do CEIDG przesyłanych do GUS na podstawie art. 28 ustawy z dnia 2 lipca 2004 r. o swobodzie działalności gospodarczej (tekst jednolity: Dz. U. z 2010 r. Nr 220, poz. 1447 z późn. zm.).

2. Prezentowane dane obejmują podmioty gospodarki narodowej bez względu na charakter własności, tj. zaliczane do sektora publicznego i prywatnego.

3. Dane **nie obejmują jednostek lokalnych** (zakładów, oddziałów itp.) oraz **osób fizycznych prowadzących wyłącznie indywidualne gospodarstwa rolne**.

4. Dane o krajowych osobach fizycznych zostały przedstawione według miejsca zamieszkania, natomiast o zagranicznych osobach fizycznych według miejsca prowadzenia działalności.

5. Dane do publikacji prezentowane są w układzie **Polskiej Klasyfikacji Działalności — PKD 2007**, opracowanej na podstawie Statystycznej Klasyfikacji Działalności Gospodarczych we Wspólnocie Europejskiej — Statistical Classification of Economic Activities In the European Community — NACE Rev. 2. PKD 2007, wprowadzona z dniem 1 stycznia 2008 r. rozporządzeniem Rady Ministrów z dnia 24 grudnia 2007 r. (Dz. U. Nr 251, poz. 1885), zastąpiła Polską Klasyfikację Działalności — PKD 2004.

PKD 2007, w stosunku do poprzednio stosowanej klasyfikacji PKD 2004, wprowadza zmiany zakresowe polegające na uwzględnieniu nowych grupowań rodzajów działalności (ujęcie nowych, podział lub agregacja dotychczasowych), a także na przesunięciu rodzajów

GENERAL NOTES

1. National Official Business Register REGON, hereinafter referred to as REGON is held by the President of the CSO. The rules for running the register are defined by the Regulation of the Council of Ministers of 29 June 1995 on public statistics (Journal of Laws of 2012, item 591 with later amendments) and the provisions of the Regulation of the Council of Ministers of 27 July 1999 on the mode and methodology of running and updating the business register, including application, questionnaire and certificate specimens and detailed conditions and mode of co-operation of official statistics services with other bodies running official registers and information systems in public administration (Journal of Laws No. 69, item 763 with later amendments).

In the REGON register are registered entities of the national economy (called legal units), that is: legal persons, organizational units without legal personality, natural persons conducting economic activity and local units submitted by legal unit. According to the definition of natural person conducting economic activity, introduced since 31 March 2009 in article 42, item 2 of the regulation on public statistics, group of natural persons, which are subject to entry into the REGON register, was extended to natural persons conducting economic activity as partners of civil partnership.

The basic function of the REGON register is identification of entities of national economy, which is accomplished by assigning to them unique identification numbers.

The REGON register is systematically updated based on applications submitted by legal units. Since 1 July 2011 information entered to the REGON register for natural persons, subject to entry to the Central Register and Information on Economic Activity, is updated based on the data from the applications to enter CRIEA sent to the CSO on the basis of article 28 of the Law on Freedom of Economic Activity of 2 July 2004 (consolidated text: Journal of Laws of 2010, No. 220, item 1447 with later amendments).

2. Presented data include entities of the national economy regardless ownership sector i.e. include both private and public sector.

3. Data do **not include local units** (establishments, branches etc.) as well as **natural persons tending exclusively private agricultural farms**.

4. Data on domestic natural persons are given according to the owner address of residence. Data on foreign natural persons are given according to the place of conducted activity.

5. Data are presented according **Polish Classification of Activities — PKD 2007**, compiled on the basis of the Statistical Classification of Economic Activities in the European Community — NACE Rev. 2. PKD 2007 was introduced on 1 January 2008 by the decree of the Council of Ministers, dated 24 December 2007 (Journal of Laws No. 251, item 1885) and replaced the Polish Classification of Activities — PKD 2004/NACE Rev. 1.1.

PKD 2007/NACE Rev. 2 differs from the previously used PKD 2004/NACE Rev. 1.1 classification in the introduction of changes in its scope, i.e. new groupings of activity types (presentation of new types, division or aggregation of the previous ones) as well as transfers

działalności pomiędzy poszczególnymi poziomami klasyfikacyjnymi. W efekcie w PKD 2007 wyróżnia się m.in. 21 sekcji i 88 działów, wobec 17 sekcji i 62 działów w PKD 2004. Zmiany te powodują również w niektórych przypadkach brak porównywalności danych przy zmienionych nazwach poziomów klasyfikacyjnych.

W ramach PKD 2007 wyodrębniono „**Przemysł**” jako dodatkowe grupowanie, które obejmuje sekcje: „Górnictwo i wydobywanie”, „Przetwórstwo przemysłowe”, „Wytwarzanie i zaopatrywanie w energię elektryczną, gaz, parę wodną, gorącą wodę i powietrze do układów klimatyzacyjnych” oraz „Dostawa wody; gospodarowanie ściekami i odpadami oraz działalność związana z rekultywacją”.

6. Do poszczególnych **sekcji PKD** zaliczono podmioty według rodzaju przeważającej działalności deklarowanej w momencie dokonywania rejestracji w rejestrze REGON bądź po wprowadzeniu zmiany zgłoszonej przez podmiot.

7. W stosunku do obowiązującej Polskiej Klasyfikacji Działalności (PKD) w publikacji zastosowano skróty nazw sekcji i działów. Zestawienie zastosowanych skrótów i pełnych nazw podaje się poniżej:

of types of activities between individual classification levels. As a result there are, among others, 21 sections and 88 divisions in PKD 2007/NACE Rev. 2 compared with 17 sections and 62 divisions in PKD 2004/NACE Rev. 1.1. In some cases these changes result in a lack of comparability of data if the names of classification levels remain unchanged.

The item "**Industry**" was introduced as an additional grouping, including sections "Mining and quarrying", "Manufacturing", "Electricity, gas, steam and air conditioning supply" as well as "Water supply; sewerage, waste management and remediation activities".

6. Entities are included in the separate **sections** according to predominant type of conducted activity declared at registration time, or any time declared by entity, when the predominant type of conducted activity is changed.

7. The names of some classification levels in Polish Classification of Activity have been abbreviated. The list of abbreviations used and their full names are given below:

skrót abbreviation	pełna nazwa full name
sekcje sections	
Wytwarzanie i zaopatrywanie w energię elektryczną, gaz, parę wodną i gorącą wodę	Wytwarzanie i zaopatrywanie w energię elektryczną, gaz, parę wodną, gorącą wodę i powietrze do układów klimatyzacyjnych
Dostawa wody; gospodarowanie ściekami i odpadami; rekultywacja	Dostawa wody; gospodarowanie ściekami i odpadami oraz działalność związana z rekultywacją
Handel; naprawa pojazdów samochodowych <i>Trade; repair of motor vehicles</i>	Handel hurtowy i detaliczny; naprawa pojazdów samochodowych, włączając motocykle <i>Wholesale and retail trade; repair of motor vehicles and motorcycles</i>
Zakwaterowanie i gastronomia <i>Accommodation and catering</i>	Działalność związana z zakwaterowaniem i usługami gastronomicznymi <i>Accommodation and food service activities</i>
Obsługa rynku nieruchomości	Działalność związana z obsługą rynku nieruchomości
Administrowanie i działalność wspierająca	Działalność w zakresie usług administrowania i działalność wspierająca
działy divisions	
Uprawy rolne, chów i hodowla zwierząt, łowiectwo <i>Crop and animal production, hunting</i>	Uprawy rolne, chów i hodowla zwierząt, łowiectwo, włączając działalność usługową <i>Crop and animal production, hunting and related service activities</i>
Produkcja skór i wyrobów skórzanych	Produkcja skór i wyrobów ze skór wyprawionych
Produkcja wyrobów z drewna, korka, słomy i wikliny <i>Manufacture of products of wood, cork, straw and wicker</i>	Produkcja wyrobów z drewna oraz korka, z wyłączeniem mebli; produkcja wyrobów ze słomy i materiałów używanych do wyplatania <i>Manufacture of wood and of products of wood and cork, except furniture; manufacture of articles of straw and plaiting materials</i>
Produkcja koksu i produktów rafinacji ropy naftowej	Wytwarzanie i przetwarzanie koksu i produktów rafinacji ropy naftowej
Produkcja wyrobów farmaceutycznych <i>Manufacture of pharmaceutical products</i>	Produkcja podstawowych substancji farmaceutycznych oraz leków i pozostałych wyrobów farmaceutycznych <i>Manufacture of basic pharmaceutical products and pharmaceutical preparations</i>

skrót
abbreviation

pełna nazwa
full name

działy (dok.)
divisions (cont.)

Produkcja wyrobów z metali <i>Manufacture of metal products</i>	Produkcja metalowych wyrobów gotowych, z wyłączeniem maszyn i urządzeń <i>Manufacture of fabricated metal products, except machinery and equipment</i>
Produkcja maszyn i urządzeń	Produkcja maszyn i urządzeń, gdzie indziej niesklasyfikowana
Produkcja pojazdów samochodowych, przyczep i nacze- p	Produkcja pojazdów samochodowych, przyczep i nacze- p, z wyłączeniem motocykli
Gospodarka odpadami; odzysk surowców	Działalność związana ze zbieraniem, przetwarzaniem i uniesz- kodliwianiem odpadów; odzysk surowców
Rekultywacja <i>Remediation activities</i>	Działalność związana z rekultywacją i pozostała działalność usługowa związana z gospodarką odpadami <i>Remediation activities and other waste management services</i>
Budowa budynków	Roboty budowlane związane ze wznoszeniem budynków
Budowa obiektów inżynierii lądowej i wodnej	Roboty związane z budową obiektów inżynierii lądowej i wod- nej
Handel hurtowy i detaliczny pojazdami samocho- dowymi oraz ich naprawa	Handel hurtowy i detaliczny pojazdami samochodowymi; na- prawa pojazdów samochodowych
Handel hurtowy <i>Wholesale trade</i>	Handel hurtowy, z wyłączeniem handlu pojazdami samocho- dowymi <i>Wholesale trade, except of motor vehicles and motorcycles</i>
Handel detaliczny <i>Retail trade</i>	Handel detaliczny, z wyłączeniem handlu detalicznego pojaz- dami samochodowymi <i>Retail trade, except of motor vehicles and motorcycles</i>
Transport lądowy i rurociągowy <i>Land and pipeline transport</i>	Transport lądowy oraz transport rurociągowy <i>Land transport and transport via pipelines</i>
Gastronomia <i>Catering</i>	Działalność usługowa związana z żywnością <i>Food and beverage service activities</i>
Produkcja filmów, programów telewizyjnych i nagrań <i>Motion, sound and music publishing activities</i>	Działalność związana z produkcją filmów, nagrań wideo, pro- gramów telewizyjnych, nagrań dźwiękowych i muzycznych <i>Motion picture, video and television programme production, sound recording and music publishing activities</i>
Działalność związana z oprogramowaniem i doradz- twa w zakresie informatyki <i>Computer programming and consultancy activities</i>	Działalność związana z oprogramowaniem i doradztwem w zakresie informatyki oraz działalność powiązana <i>Computer programming, consultancy and related activities</i>
Finansowa działalność usługowa <i>Financial service activities</i>	Finansowa działalność usługowa, z wyłączeniem ubezpieczeń i funduszy emerytalnych <i>Financial service activities, except insurance and pension funding</i>
Ubezpieczenia, reasekuracja i fundusze emerytalne <i>Insurance, reinsurance and pension funding</i>	Ubezpieczenia, reasekuracja oraz fundusze emerytalne, z wy- łączeniem obowiązkowego ubezpieczenia społecznego <i>Insurance, reinsurance and pension funding, except compul- sory social security</i>
Działalność firm centralnych; doradztwo w zarządzaniu	Działalność firm centralnych (head offices); doradztwo zwią- zane z zarządzaniem
Działalność związana z turystyką <i>Tourism activities</i>	Działalność organizatorów turystyki, pośredników i agentów turystycznych oraz pozostała działalność usługowa w zakresie rezerwacji i działalności z nią związane <i>Travel agency, tour operator and other reservation service and related activities</i>
Utrzymanie porządku w budynkach i zagospodarowanie zieleni	Działalność usługowa związana z utrzymaniem porządku w budynkach i zagospodarowaniem terenów zieleni
Administracyjna obsługa biura; wspomaganie działal- ności gospodarczej <i>Office administrative and business support</i>	Działalność związana z administracyjną obsługą biura i pozo- stała działalność wspomagająca prowadzenie działalności go- spodarczej <i>Office administrative, office support and other business support activities</i>

8. Dane zawarte w tablicach prezentowane są według podziału terytorialnego województwa opolskiego obowiązującego w dniu 1 stycznia 2014 r.

9. Dane prezentowane dla podregionów odpowiadają poziomowi 3 Nomenklatury Jednostek Terytorialnych do Celów Statystycznych (NTS), opracowanej na podstawie Nomenclature of Territorial Units for Statistics (NUTS) obowiązującej w krajach Unii Europejskiej. NTS obowiązująca od 1 stycznia 2008 r. wprowadzona została rozporządzeniem Rady Ministrów z dnia 14 listopada 2007 r. (Dz. U. Nr 214, poz. 1573) w miejsce obowiązującej do 31 grudnia 2007 r.

Podregiony (poziom 3) grupują jednostki szczebla powiatowego.

10. Liczba podmiotów według stanu w dniu 31 grudnia 2013 r. powiększona o liczbę podmiotów nowo powstałych w 2014 r. i pomniejszona o liczbę podmiotów zlikwidowanych w 2014 r. nie pokrywa się z liczbą według stanu w dniu 31 XII 2014 r. Różnice te wynikają z metodologii systemu REGON, która dopuszcza przekształcenie m.in. spółki cywilnej w spółkę handlową bez konieczności likwidacji i nadawania nowego numeru identyfikacyjnego REGON oraz przepływów międzywojewódzkich (tj. zmiany siedziby podmiotu lub miejsca zamieszkania na inne województwo).

11. Wzrost liczby podmiotów w sekcji „Edukacja” spowodowany był wejściem w życie z dniem 1 sierpnia 2012 r. ustawy z dnia 15 kwietnia 2011 r. o systemie informacji oświatowej, w wyniku której jednostki lokalne podmiotów tej sekcji zostały przekształcone w odrębne podmioty.

12. W 2014 r. liczba podmiotów w podziale według sektorów własności w tym przewidywanej liczby pracujących, sekcji i działów PKD oraz w podziale terytorialnym może wystąpić bez jednostek, dla których informacja o formie własności, przewidywanej liczbie pracujących, rodzaju przeważającej działalności, adresie siedziby/miejscu zamieszkania nie występuje w rejestrze REGON.

13. Ze względu na zaokrąglenia danych, w niektórych przypadkach sumy składników mogą się nieznacznie różnić od podanych wielkości „ogółem”.

SŁOWNIK POJĘĆ

1. Podmiot gospodarki narodowej – osoba prawna, jednostka organizacyjna niemająca osobowości prawnej oraz osoba fizyczna prowadząca działalność gospodarczą. W systemie REGON pojęcie podmiotu gospodarki narodowej jest tożsame z pojęciem **jednostki prawnej**. Posiadanie osobowości prawnej nie jest kryterium określenia podmiotu jako jednostki prawnej.

2. Podstawowa forma prawna – kategoria określająca status jednostki prowadzącej działalność; jest on oznaczany poprzez przymiot posiadania lub nieposiadania osobowości prawnej (w przypadku jednostek organizacyjnych) lub poprzez przymiot posiadania zdolności do czynności prawnych (w przypadku osoby fizycznej).

3. Osoba prawna – jednostka organizacyjna, której przepisy szczególne przyznają osobowość prawną. Typowymi osobami prawnymi są:

8. Data in tables are presented by territorial division of Opolskie Voivodship valid as of 1 of January 2014.

9. Data presented for subregions correspond to level 3 of the Nomenclature of Territorial Units for Statistical Purposes (NTS), compiled on the basis of the Nomenclature of Territorial Units for Statistics (NUTS) obligatory in countries of the European Union. NTS in force since 1 January 2008 was introduced by the decree of the Council of Ministers of 14 November 2007 (Journal of Laws No. 214, item 1573) replacing the NTS in force until 31 December 2007.

Subregions (level 3) group powiat-level units.

10. Due to methodology of REGON system, which permits transformation of (among others) civil law partnership into commercial company without prior liquidation and change of REGON identification number as well as change of seat of an entity or place of residence to a different voivodship, the number of entities as of 31 December 2013 increased by newly created entities in 2014 and decreased by liquidated entities in 2014 differs from the number of entities as of 31 December 2014.

11. Increase in the number of entities in „Education” section is caused by introduction of the Law on Education Information System as of 15 April 2011, as a result of which local units of this section were transformed into separate entities.

12. In 2014 the number of entities according to ownership sectors, including estimated number of employees, sections and divisions of PKD as well as in territorial division can occur without units for which the information on the kind of ownership, the estimated number of employees, type of predominant activity, office address/place of residence does not occur in the REGON register.

13. Due to the rounding of data, in some cases sums of components may differ slightly from the amount given as ‘total’.

DICTIONARY

1. Entity of the national economy – legal person, organizational unit without legal personality and natural person conducting economic activity. In REGON register a term entity of the national economy is understood as a **legal unit**. Legal personality is not a criterion, which determines whether the entity is a legal unit.

2. Basic legal form – category defining a status of a unit which conducts an activity; units with or without status of a legal person – in case of organizational units – or capacity to enter into legal transactions — in case of natural persons.

3. Legal person – organizational unit which obtains a legal personality on the basis of specific regulations. Typical legal persons are the following:

- spółki kapitałowe (akcyjne, z o.o.),
- spółdzielnie,
- przedsiębiorstwa państwowe,
- agencje rządowe (państwowe osoby prawne),
- partie polityczne,
- związki zawodowe,
- związki pracodawców,
- stowarzyszenia rejestrowe,
- i inne.

4. Jednostka organizacyjna niemająca osobowości prawnej – do tej grupy zaliczane są zarówno jednostki organizacyjne niebędące osobami prawnymi, którym ustawa nie przyznaje zdolności prawnej (np. spółki cywilne, stowarzyszenia zwykłe), jak i jednostki organizacyjne niewyposażone przez prawo w osobowość prawną, którym przysługuje zdolność prawna (np. spółka jawna, partnerska, komandytowa, komandytowa-akcyjna). Jednostki organizacyjne niemające osobowości prawnej, którym ustawa przyznała zdolność prawną są podmiotami prawa. Oznacza to, że mogą w pełnym zakresie uczestniczyć w obrocie gospodarczym, być podmiotami stosunków prawnych. Na podstawowe atrybuty podmiotowości prawnej składają się: nabywanie praw, zaciąganie zobowiązań (we własnym imieniu). Szczególnymi jednostkami niemającymi osobowości prawnej są jednostki budżetowe (urzędy władzy rządowej i samorządowej, kontroli, wymiaru sprawiedliwości) oraz powoływane dla wykonywania zadań Państwa lub samorządu terytorialnego inne jednostki organizacyjne takie jak: szkoły, inspekcje, sądy, itd.

5. Osoba fizyczna prowadząca działalność gospodarczą – w rejestrze REGON jest to osoba fizyczna będąca przedsiębiorcą w rozumieniu ustawy z dnia 2 VII 2004 r. o swobodzie działalności gospodarczej (tekst jednolity: Dz. U. z 2010 r. Nr 220, poz. 1447 z późn. zm.) i inna osoba fizyczna prowadząca działalność na własny rachunek w celu osiągnięcia zysku oraz osoba fizyczna prowadząca indywidualne gospodarstwo rolne. Wpisowi do rejestru REGON nie podlega osoba fizyczna w zakresie prowadzonej działalności oświatowej obejmującej prowadzenie przedszkola, szkoły, placówki lub innej jednostki organizacyjnej, o której mowa w art. 2 ustawy z dnia 7 września 1991 r. o systemie oświaty (tekst jednolity: Dz. U. z 2004 r. Nr 256, poz. 2572 z późn. zm.).

6. Wspólnota samorządowa – w systemie REGON pod tym pojęciem klasyfikowane są następujące osoby prawne: województwo, powiat, gmina, stowarzyszenie gmin, związek gmin, związki powiatów, stowarzyszenia powiatów.

7. Skarb Państwa – osoba prawna szczególnego rodzaju, która w stosunkach cywilnoprawnych jest podmiotem praw i obowiązków dotyczących mienia państwowego nienależącego do innych państwowych osób prawnych. Bierze udział w obrocie cywilnoprawnym nie jako całość, ale przez swoje tzw. stacjonarne fiski będące określonymi jednostkami organizacyjnymi.

8. Spółka handlowa – spółka, której utworzenie, organizację, funkcjonowanie, rozwiązywanie, łączenie, podział, przekształcenie reguluje Kodeks spółek handlowych. Spółki handlowe dzielą się na osobowe (jawne, partnerskie, komandytowe, komandytowo-akcyjne) i kapitałowe (akcyjne, z ograniczoną odpowiedzialnością).

- companies (joint stock, limited liability),
- co-operatives,
- state owned enterprises,
- government agencies (state-owned legal persons),
- political parties,
- trade unions,
- unions of employers,
- associations,
- and others.

4. Organizational unit without legal personality – this group includes both organizational units not being legal persons, for whom the law doesn't admit the legal capacity (eg. civil partnership, associations), and organizational units not equipped by law in legal personality (eg. registered partnership, professional partnership, limited partnership, limited joint-stock partnership). Organizational unit without legal personality, with given by law legal capacity are the subject of rights. It means that they can participate in full range of economic relations and can be the subject of legal relationships. Acquisition of the rights, undertaking obligations (in own name) are the main attributes of legal capacity. The special organizational unit without legal personality are budgetary units, (government and self-government authorities, audit, jurisdiction offices) as well as units established to implement the state and self-government tasks such as: schools, inspections, courts etc.

5. Natural person conducting economic activity – in REGON register it is a natural person being businessman as it is defined by the Law of 2.7.2004 on Freedom of Economic Activity (Journal of Laws of 2010, No. 220, item 1447 with amendments) and other natural person conducting economic activity on his own account to achieve profit as well as natural person tending private farm in agriculture. Natural person running educational activity, including running a nursery school, school, educational establishment or other organisational unit as defined in article 2 of the Education System Act of 7.9.1991 (Journal of Laws of 2004, No. 256, item 2572 with amendments) is not subject to entry in the register.

6. Self-government community – in REGON system, by this notion the following legal persons are classified: voivodship, powiat, gmina, gminas association, gminas union, powiats unions, powiats associations.

7. The State Treasury – a special kind of legal person, which, in civil – law relations is a subject of the rights and duties with regards to state property not belonging to the other legal persons. The State Treasury participates in civil – law business relations not as a whole, but by so called stationes fiski, being the specified unit.

8. Commercial company – a company for which the establishment, organization, functioning, winding – up, merger, division and transformation is regulated by Code of Commercial Companies regulations. The commercial companies include: partnerships, professional partnerships, limited partnerships, limited joint-stock

ścią). Mają one obowiązek uzyskania wpisu do Krajowego Rejestru Sądowego.

— **spółka akcyjna** – spółka kapitałowa, będąca osobą prawną, która działa opierając się na kapitale zakładowym podzielonym na akcje. Akcja poza tym, że jest udziałem (ułankiem) w kapitale zakładowym, ogółem praw i obowiązków akcjonariusza, wynikającym z jego uczestnictwa w spółce, jest papierem wartościowym. Spółka akcyjna może powstać w każdym celu dozwolonym przez prawo.

— **spółka z ograniczoną odpowiedzialnością** – spółka handlowa o kapitałowym charakterze, mająca osobowość prawną, działająca w oparciu o kapitał zakładowy podzielony na udziały, ponosząca odpowiedzialność całym swoim majątkiem za zobowiązania spółki. Spółka z o.o. może być utworzona w każdym celu dozwolonym przez prawo. Wspólnicy nie odpowiadają za zobowiązania spółki, ale ponoszą ryzyko wniesionymi do spółki wkładami.

— **spółka partnerska** – spółka osobowa tworzona przez wspólników tylko w celu wykonywania wolnego zawodu w spółce prowadzącej przedsiębiorstwo pod własną firmą. Wspólnikami, zwanymi w spółce partnerskiej partnerami, mogą być tylko osoby fizyczne uprawnione do wykonywania wolnych zawodów takich jak np. adwokat, aptekarz, architekt, lekarz. Partnerzy ponoszą odpowiedzialność za ogólne – niezwiązane z wykonywaniem wolnych zawodów – zobowiązania spółki (np. remont lokalu). Odpowiedzialność partnerów jest w tych ostatnich przypadkach odpowiedzialnością nieograniczoną, osobistą, solidarną i subsydiarną. Partner nie ponosi odpowiedzialności za zobowiązania spółki w związku z wykonywaniem przez pozostałych partnerów wolnego zawodu w spółce, jak również za zobowiązania spółki będące następstwem działań lub zaniechań osób zatrudnionych przez spółkę na podstawie umowy o pracę lub innego stosunku prawnego, które podlegały kierownictwu innego partnera przy świadczeniu usług związanych z przedmiotem działalności spółki.

— **spółka jawna** – spółka osobowa prowadząca pod własną firmą przedsiębiorstwo zarobkowe, niebędąca inną spółką handlową. Wspólnikiem w spółce mogą być osoby fizyczne, osoby prawne, a także inne handlowe spółki osobowe. Spółka jawna ponosi odpowiedzialność za własne zobowiązania i nie ponosi odpowiedzialności za zobowiązania wspólników. Z kolei wspólnicy ponoszą solidarną i subsydiarną odpowiedzialność za zobowiązania spółki bez ograniczenia, całym swoim majątkiem. Solidarność zobowiązania oznacza, że każdy ze wspólników z innymi wspólnikami wespół ze spółką odpowiada za całość długu. W przypadku spełnienia świadczenia przez któregoś ze wspólników lub niektórych z nich, albo wszystkich, ale nie w częściach równych, przysługuje im wzajemne prawo do rozliczeń regresowych. Subsydiarność oznacza, że wierzyciel spółki może prowadzić egzekucję z majątku wspólnika, w przypadku gdy egzekucja z majątku spółki okaże się bezskuteczna.

— **spółka komandytowa** – spółka osobowa mająca na celu prowadzenie przedsiębiorstwa pod własną firmą, w której wobec wierzycieli za zobowiązania spółki co najmniej jeden wspólnik odpowiada bez ograniczenia (komplementariusz), a odpowiedzialność co najmniej jednego wspólnika (komandytariusza) jest ograniczona. Wspólnikami mogą być osoby fizyczne, osoby prawne

partnerships) and companies (joint stocks, limited liabilities). The commercial companies are obliged to be registered in the National Court Register.

— **joint-stock company** – being legal person company, operates using the share capital, divided into shares. The share, besides it is a fraction of the share capital, is total rights and duties of shareholder deriving from his participation in company, as well as securities. The Joint – Stock Company may be established for any permitted by law purpose.

— **limited liability company** – a commercial company with legal personality which operates using the share capital divided into shares and bears financial liability with all its assets for company obligations. The company may be created for any permitted by law purpose. Shareholders are not responsible for company obligations, but they bear a risk up to value of in – kind contributions.

— **professional partnership** – a partnership formed by partners for the purpose of practicing a freelance profession in the form of partnership conducting a business enterprise under its own business name. The partners may only be natural persons who have the rights to practice freelance professions such as advocate, pharmacist, architect, physician. Partners bear liability for the general – not connected with performing freelance professions – partnership's obligations (eg. business establishment renovation). In this case, each partner is personally, jointly and severally and subrogatively liable without limitation for the partnership's obligations. A partner is not liable for the partnership's obligations arising in connection with the practicing of a freelance profession within the partnership by the remaining partners or for obligations of the partnership resulting from actions or omissions of persons employed by the partnership under an employment contract or on the basis of a different legal relationship, if that partner reported to another partner when performing services related to the objects of the partnership.

— **registered partnership** – a partnership which conducts a business enterprise under its own name which does not constitute another commercial company. The partner in partnership may be a natural person, legal person, as well as other commercial company. Registered partnership is liable for its own obligations but is not liable for the partner's obligations. In turn, partners are liable for the obligations of the partnership without limitation with all their assets jointly and severally and subrogatively. Joint and several liability means that the each partner together with other partners and partnership they are liable for entire debt. In case of fulfilling an obligation by one of the partners or some of the partners, or by all of them, but not in equal parts they are vested in the mutual right to settle accounts. Subrogative liability of a partner means that the partnership's creditor may execute upon the assets of a partner if execution upon the assets of the partnership has proved ineffective.

— **limited partnership** – a partnership whose purpose is to conduct a business enterprise under its own business name. In a limited partnership, at least one partner (general partner) bears unlimited liability towards the creditors for obligations of the partnership, and at least one partner (limited partner) bears limited liability. Natural persons, legal persons and other units with

i inne podmioty mające zdolność prawną. Odpowiedzialność komplementariusza jest odpowiedzialnością osobistą, nieograniczoną, solidarną i subsydiarną. Odpowiedzialność komandytariusza jest ograniczona do wysokości sumy komandytowej.

— **spółka komandytowo-akcyjna** – spółka osobowa mająca na celu prowadzenie przedsiębiorstwa pod własną firmą, w której wobec wierzycieli za zobowiązania spółki co najmniej jeden wspólnik odpowiada bez ograniczenia (komplementariusz), a co najmniej jeden wspólnik jest akcjonariuszem. Spółka komandytowo-akcyjna jest konstrukcją zawierającą w istocie elementy spółki jawnej i akcyjnej. Odpowiedzialność komplementariusza jest odpowiedzialnością nieograniczoną, osobistą, solidarną i subsydiarną. Komplementariuszem mogą być osoby prawne, spółki osobowe oraz osoby fizyczne. Akcjonariuszem może być osoba prawna, handlowa spółka osobowa, osoba fizyczna. Nie może nim być spółka cywilna. Akcjonariusz nie ponosi odpowiedzialności za zobowiązania spółki, ale ponosi ryzyko majątkowe związane z wnoszonymi do spółki wkładami.

9. Spółka (akcyjna, z o.o.) z udziałem kapitału: Skarbu Państwa, państwowych osób prawnych, samorządu terytorialnego, krajowych osób fizycznych lub prywatnych osób prawnych, zagranicznych osób prawnych lub fizycznych – spółka prawa handlowego, w której przynajmniej jedna akcja (udział) należy odpowiednio: do Skarbu Państwa, państwowej osoby prawnej, samorządu terytorialnego, krajowej osoby fizycznej lub prywatnej osoby prawnej, osoby fizycznej zagranicznej lub zagranicznej osoby prawnej.

10. Spółka (akcyjna, z o.o.) z udziałem jednorodnego kapitału: Skarbu Państwa, państwowych osób prawnych, samorządu terytorialnego, krajowych osób fizycznych lub prywatnych osób prawnych, zagranicznych osób prawnych lub fizycznych – spółka odpowiednio: Skarbu Państwa, samorządu terytorialnego, osób fizycznych lub prywatnych osób prawnych, fizycznych osób zagranicznych lub prawnych. Przyjęcie kryterium „jednorodności” wnoszonego do spółki kapitału umożliwia stosowanie takich pojęć jak „jednoosobowa spółka Skarbu Państwa” lub „jednoosobowa spółka gminy”.

11. Spółka cywilna – stosunek zobowiązaniowy łączący strony (wspólników), przez który wspólnicy zobowiązują się dążyć do osiągnięcia wspólnego celu gospodarczego przez działanie w sposób oznaczony, w szczególności przez wniesienie wkładów. Wkłady wspólników mogą przybrać różne formy, ale muszą mieć wartość majątkową. Spółka ta jest jednostką organizacyjną niebędącą osobą prawną, której ustawa nie przyznała zdolności prawnej, a zatem nie jest podmiotem prawa. Przedsiębiorcami w rozumieniu przepisów o działalności gospodarczej są wspólnicy spółki cywilnej. Spółka cywilna podlega wpisowi do rejestru REGON.

12. Spółka inna – formy organizacyjne zrzeszające osoby fizyczne lub prawne, utworzone dla wykonywania określonej działalności. Spółki te działają w oparciu o przepisy odrębnych ustaw, które nadają im osobowość prawną. Zalicza się tu m.in. spółki wodne, spółki gruntowe, towarzystwa ubezpieczeń wzajemnych.

legal capacity can be partners in a limited partnership. The general partner is that who bears unlimited, personnel joint and several and subrogative liability for obligations of the partnership. Limited partner bears liability only up to limited liability amount.

— **limited joint-stock partnership** – a partnership which aims at managing an enterprise under its own auspices in which at least one of the partners has unlimited responsibility (general partner) for the financial liabilities of the company before creditors, and at least one of the partners is a shareholder. Joint-stock limited partnership is a structure which contains elements of an unlimited company and a joint-stock company. The responsibility of the general partner is unlimited, personal, joint, several and subsidiary. The general partner can be legal persons, partnerships, as well as natural persons. The shareholder can be a legal person, a commercial partnership, a natural person. A civil law partnership cannot be a shareholder. The shareholder is not responsible for the financial liabilities of the partnership, but bears the property risk related to contributions which were brought into the company.

9. Company (joint-stock, limited liability) with participation of capital of: the State Treasury, state legal persons, local self-government, domestic natural persons, or private legal persons, foreign legal or natural persons – a commercial company at least one share of which is owned accordingly by: the State Treasury, state legal persons, local self-government, domestic natural persons or private legal persons, foreign legal or natural persons.

10. Company (joint-stock, limited liability) with participation of homogenous capital of: the State Treasury, state legal persons, local self-government, domestic natural persons or private legal persons, foreign legal or natural persons – a company owned accordingly by: the State Treasury, state legal persons, local self-government, domestic natural persons or private legal persons, foreign legal or natural persons. Accepting criteria of homogenous capital contributed to the company enables to use terms such as “sole shareholder company of the State Treasury” or “sole shareholder company of gmina”.

11. Civil partnership – relation joining parts (shareholders) in which shareholders commit to attain a common economic objective by identified action, in particular, by contribution. The shares may take a different forms, but they must have the proprietary value. As organizational unit not being legal person, not equipped by law in legal capacity, the partnership is not a subject of rights. The shareholders of partnership are the businessmen as it is defined by regulations on economic activity. Civil partnership is the subject to being entered into the REGON register.

12. Other partnership – organization consisting of natural or legal persons, jointed for conducting the specific activity. Other partnerships act on the basis of the separate regulations of law which give them legal personality. Other partnerships are among others: water partnerships, land partnerships, mutual insurance societies.

13. Przedsiębiorstwo państwowe – samodzielny, samorządny i samofinansujący się przedsiębiorca, posiadający osobowość prawną, tworzony przez organ założycielski (naczelne oraz centralne organy administracji państwowej, Narodowy Bank Polski lub banki państwowe). Podstawą prawną działania jest ustawa z dnia 25 IX 1981 r. o przedsiębiorstwach państwowych lub odrębna ustawa nadająca konkretnemu przedsiębiorstwu państwowemu osobowość prawną. Podlega obowiązkowi wpisu do Krajowego Rejestru Sądowego.

14. Państwowa jednostka organizacyjna – jednostka utworzona przez organ państwa do wykonywania zadań i celów państwa, której status, zasięg działania i kompetencje określone zostały w ustawie, a jej działalność jest finansowana z budżetu państwa.

15. Spółdzielnia – dobrowolne zrzeszenie nieograniczonej liczby osób, o zmiennym składzie osobowym i zmiennym funduszu udziałowym, które w interesie swoich członków prowadzi wspólną działalność gospodarczą i może również prowadzić działalność społeczną i oświatowo-kulturalną. Podstawą prawną działania jest ustawa z dnia 16 IX 1982 r. Prawo spółdzielcze, inne ustawy oraz zarejestrowany statut. Spółdzielnia nabywa osobowość prawną z chwilą wpisania jej do Krajowego Rejestru Sądowego.

16. Fundacja – osoba prawna, której działalność oparta jest na majątku przekazanym przez założyciela-fundatora (osoby fizyczne niezależnie od ich obywatelstwa i miejsca zamieszkania bądź osoby prawne mające siedzibę w Polsce lub za granicą) i bieżących wpłatach (dotacjach), ustanowiona dla realizacji zgodnych z podstawowymi interesami Rzeczypospolitej Polskiej celów społecznie lub gospodarczo użytecznych, w szczególności takich, jak: ochrona zdrowia, rozwój gospodarki i nauki, oświata i wychowanie, kultura i sztuka, opieka i pomoc społeczna, ochrona środowiska oraz opieka nad zabytkami. Fundacja działa na podstawie ustawy z dnia 6 IV 1984 r. o fundacjach i statutu. Użytkuje osobowość prawną z chwilą wpisania do Krajowego Rejestru Sądowego.

17. Fundusz – instytucja rozporządzająca wyodrębnionym zasobem środków finansowych bądź majątkowych przeznaczonych na z góry oznaczony cel, tworzona w drodze ustawy i działająca w zorganizowanej formie funduszu. Fundusz może działać jako osoba prawna lub stanowić wyodrębniony rachunek bankowy, którym dysponuje organ wskazany w ustawie tworzącej fundusz. Przepisy prawa przewidują kilka rodzajów funduszy: fundusze celowe, fundusze emerytalne, fundusze inwestycyjne. UWAGA: Nazwa „fundusz” występuje także w oznaczeniu jednostek organizacyjnych niemających formy prawnej „fundusz”, lecz działających w innych formach prawnych np. spółki akcyjnej, stowarzyszenia itp.

18. Stowarzyszenie – dobrowolne, samorządne, trwałe zrzeszenie o celach niezarobkowych, które samodzielnie określa swoje cele, programy działania i struktury organizacyjne oraz uchwała akty wewnętrzne dotyczące jego działalności. Prawo tworzenia stowarzyszeń przysługuje obywatelom Polskim mającym pełną zdolność do czynności prawnych i niepozbawionym praw publicznych. Podstawą prawną działania jest ustawa z dnia 7 IV 1989 r. Prawo o stowarzyszeniach

13. State owned enterprise – independent, self-governing, self-financing, with legal personality entrepreneur created by founding body (supreme and central State administrative agency, National Polish Bank or state banks). The legal basis of the activity is the Law of 25 IX 1981 on State Owned Enterprises or the special regulation which gives the particular state owned enterprise a legal personality. The state owned enterprise is the subject to being entered into the National Court Register.

14. State organizational unit – unit established by state agency to perform state tasks and goals whose status, seek activity and competences are defined by Law, while activity is financed by state budget.

15. Cooperative – a voluntary confederation of unlimited number of persons with variable composition and variable share fund, which commonly conducts economic activity in the interest of its members; also carries out a public, educational and cultural activity. The legal basis of its activity is the Law of 16 IX 1982 on Cooperative Law, other laws and registered statute. The cooperative gets legal personality at the moment of being entered into the National Court Register.

16. Foundation – legal person whose activity bases on the capital given by founder-sponsor (natural persons regardless of their citizenship and place of residence or legal person with their locations in Poland or abroad) and on current contributions (subventions), established to implement socially or economically useful purposes including particularly such as: health care, development of economy and science, education, culture and arts, social welfare, environmental protection and preservation of monuments in compliance with the basic interests of the Republic of Poland. The legal basis of the foundation activity is the Law of 6 IV 1984 on Foundations and statute. Foundation gets legal personality at the moment of being entered into the National Court Register.

17. Fund – institution disposing of the separated, dedicated in advance for defined purpose resources, established by Law and acting in organized found form. Found may act as a legal person or can be a separate bank account, in disposal of body pointed out in the Law creating found. Legal provisions provide the several kinds of funds: earmarked funds, provision for pensions, investment funds. NOTE: Term “found” is sometimes used by organizational units conducting their activities as other forms i.e. by joint stock companies or by associations.

18. Association – voluntary, self-governing and permanent non-profit association, which independently is defining its aims, the way of activity and organizational structure as well as adopting the internal acts concerning its activity. Only Polish, with full ability to act of law and not deprived of public rights citizens are entitled to create associations. The legal basis of its activity is the Law of 7 IV 1989 on Law on Associations and statute. Association gets legal personality and may start its

oraz statut. Stowarzyszenie uzyskuje osobowość prawną i może rozpocząć działalność z chwilą wpisania do Krajowego Rejestru Sądowego. Uproszczoną formą stowarzyszenia jest stowarzyszenie zwykłe, nie posiadające osobowości prawnej.

19. Partia polityczna – dobrowolna organizacja, występująca pod określoną nazwą, stawiająca sobie za cel udział w życiu publicznym poprzez wywieranie metodami demokratycznymi wpływu na kształtowanie polityki państwa lub sprawowanie władzy publicznej. Partia polityczna nabywa osobowość prawną z chwilą wpisania do ewidencji partii politycznych. Podstawą działania jest ustawa z dnia 27 VI 1997 r. o partiach politycznych oraz statut.

20. Związek zawodowy – dobrowolna i samorządna organizacja ludzi pracy, powołana do reprezentowania i obrony ich praw, interesów zawodowych i socjalnych, która jest niezależna w swojej działalności statutowej od pracodawców, administracji państwowej i samorządu terytorialnego oraz od innych organizacji. Związek zawodowy oraz jego jednostki organizacyjne wskazane w statucie nabywają osobowość prawną z dniem zarejestrowania w Krajowym Rejestrze Sądowym. Podstawą prawną działania związków zawodowych jest ustawa z dnia 23 V 1991 r. o związkach zawodowych.

21. Organizacja pracodawców – samorządne i niezależne w swej działalności statutowej od organów administracji rządowej, samorządu terytorialnego oraz innych organizacji, związki pracodawców, ich federacje i konfederacje tworzone przez pracodawców, w celu ochrony praw i reprezentowania interesów zrzeszonych członków wobec związków zawodowych pracowników, organów władzy i administracji państwowej oraz organów samorządu terytorialnego. Związek pracodawców nabywa osobowość prawną z dniem zarejestrowania w Krajowym Rejestrze Sądowym. Podstawą prawną działania jest ustawa z dnia 23 V 1991 r. o organizacjach pracodawców.

22. Samorząd gospodarczy i zawodowy

— **Samorząd gospodarczy** jest jednym z rodzajów tzw. samorządu specjalnego. Jest organizacyjną formą dobrowolnego zrzeszania się przedsiębiorców w celu reprezentowania ich interesów wobec władz państwowych i samorządu terytorialnego oraz organizowania rozmaitych działań sprzyjających rozwojowi przedsiębiorczości i rzemiosła. W Polsce działa on poprzez organizacje przedsiębiorców – izby gospodarcze oraz organizacje samorządu gospodarczego rzemiosła, które uzyskują osobowość prawną z chwilą wpisania do Krajowego Rejestru Sądowego. Podstawą prawną działania jest ustawa z dnia 30 V 1989 r. o izbach gospodarczych oraz ustawa z dnia 22 III 1989 r. o rzemiośle.

— **Samorząd zawodowy** jest organizacyjną formą zrzeszania się obywateli opartą na wspólnocie zawodowej, powstałą w celu reprezentowania interesów osób wykonujących zawody wymagające szczególnego zaufania społecznego wobec instytucji państwa, prowadzenia doskonalenia zawodowego oraz ochrony socjalnej swoich członków.

23. Wspólnota mieszkaniowa – tworzy ją ogół właścicieli, których lokale wchodzą w skład określonej nieruchomości. Wspólnota mieszkaniowa może nabywać

activity at the moment of being entered into the National Court Register. Simplified form of association is the ordinary association which is the body without legal personality.

19. Political party – existing under a specified name voluntary organization, being aimed at taking part in a public life, in particular through having an impact (using democratic methods) on carrying state policy and exercising official authority. Political party gets legal personality at the moment of being entered into the evidence of political parties. The legal basis of the political party activity is the Law of 27 VI 1997 on Political Parties, and statute.

20. Trade union – voluntary, self-governing organization of workers, created to represent and protect their rights, professional and social interests. In its statutory activities is independent of employers, public administration, territorial self-government and other bodies. Trade union and pointed out in statute, his organizational units get legal personality at the moment of being entered into the National Court Register. The basis of trade union activity is the Law of 23 V 1991 on Trade Unions.

21. Employers' association – self-governing in its statutory activities independent of public administration, territorial self-government and other bodies, employers' associations, their federations and confederations created by employers to preserve the rights and represent interests of their members against the trade unions of workers, State authorities, public administration and territorial self-government bodies. Employers' association gets legal personality at the moment of being entered into the National Court Register. The basis of the employer's association activity is the Law of 23 V 1991 on Employers' Association.

22. Economic and professional self-government

— **Economic self-government** is one of the kind of so called special self-government. It is an organizational form of voluntary association of entrepreneurs to represent their interests against State authority and territorial self-government and to organize different actions supporting enterprise and craft development. It carries out its activity in Poland through entrepreneur organizations – economic chambers, and self-governing economic craft organizations which get legal personality at the moment of being entered into the National Court Register. The basis of the economic self-government activity is the Law of 30 V 1989 on Economic Chambers and the Law of 22 III 1989 on Craft.

— **Professional self-government** is organizational form of citizen associations based on the professional community established to represent the interests of persons practising professions requiring special social confidence /public credibility/ towards the State agencies, conducting the professional upgrading and social prevention of their members.

23. Condominium – is created by totality of owners of dwellings which constitute defined real estate. Housing community can acquire rights, contract the obliga-

prawa i zaciągać zobowiązania, pozywać i być pozwana, a zatem jako jednostka organizacyjna niebędąca osobą prawną, której ustawa przyznała zdolność prawną, jest podmiotem stosunków cywilnoprawnych. Jest to jednostka organizacyjna, której powstanie nie zostało uzależnione od dokonania czynności prawnej; powstaje ex lege z chwilą wyodrębnienia w danej nieruchomości lokalu, którego właścicielem jest inna osoba niż właściciel nieruchomości.

24. Rodzaj własności – pojęcie stosowane w metodologii rejestru REGON pozwalające wyróżnić typy grup właścicieli. W prawie polskim wyróżnia się następujące rodzaje własności:

- własność Skarbu Państwa,
- własność państwowych osób prawnych,
- własność jednostek samorządu terytorialnego,
- własność krajowych osób fizycznych,
- własność pozostałych krajowych jednostek prywatnych,
- własność osób zagranicznych.

25. Forma własności – pojęcie stosowane w metodologii rejestru REGON pozwalające określić stopień „posiadania” przez podmiot kapitału. Wyróżnia się formy własności:

- czystą, co oznacza posiadanie kapitału w 100% przez jeden podmiot lub więcej podmiotów pod warunkiem, iż wszystkie reprezentują ten sam rodzaj własności,
- mieszaną, co oznacza posiadanie kapitału przez dwa lub więcej podmiotów pod warunkiem, że reprezentują one co najmniej dwa różne rodzaje własności.

26. Sektor własnościowy – pojęcie stosowane w metodologii rejestru REGON pozwalające grupować podmioty gospodarki narodowej z punktu widzenia prawa własności. Wyróżnia się **sektor publiczny** (mienie zaliczanych do niego podmiotów w całości lub w przeważającej części należy do Skarbu Państwa, państwowych osób prawnych lub jednostek samorządu terytorialnego) oraz **sektor prywatny** (mienie zaliczanych do niego podmiotów w całości lub w przeważającej części należy do prywatnych właścicieli – osób fizycznych lub prawnych, krajowych lub zagranicznych).

27. Polska Klasyfikacja Działalności (PKD 2007) została wprowadzona Rozporządzeniem Rady Ministrów z dnia 24 grudnia 2007 r. w sprawie Polskiej Klasyfikacji Działalności (PKD) (Dz. U. Nr 251, poz. 1885 z późn. zm.). PKD 2007 została opracowana na podstawie statystycznej klasyfikacji działalności gospodarczej NACE Rev. 2, wprowadzonej rozporządzeniem (WE) Nr 1893/2006 Parlamentu Europejskiego i Rady z dnia 20 grudnia 2006 r. w sprawie statystycznej klasyfikacji działalności gospodarczej NACE Rev. 2 i zmieniającym rozporządzenie Rady (EWG) Nr 3037/90 oraz niektóre rozporządzenia WE w sprawie określonych dziedzin statystycznych (dziennik Urzędowy UE L 393/1 z dnia 30.12.2006). W związku z powyższym zachowuje pełną spójność i porównywalność metodologiczną, pojęciową, zakresową i kodową z klasyfikacją NACE Rev.2. Klasyfikacja ta jest umownie przyjętym, hierarchicznie usystematyzowanym podziałem zbioru rodzajów działalności społeczno-gospodarczej, jakie realizują jednostki (podmioty gospodarcze).

tions, sue, to be sued, so, as an organizational unit not being a legal person for which the law admitted the legal capacity, is a subject of civil law relations. It is an organizational unit, whose origin is not contingent upon the legal transaction; it is created ex lege at the moment of dwelling isolation. The owner of dwelling is a different person to person being the owner of real estate.

24. Type of ownership – term used in REGON register methodology, which allows to distinguish types of groups of owners. In Polish Law exist the following types of ownership :

- the State Treasury ownership,
- the state legal persons ownership,
- local self-government ownership,
- domestic natural persons ownership,
- other domestic private entities ownership,
- foreign entities (natural or legal) ownership.

25. Form of ownership – term used in REGON register methodology, which allows to define the “ownership” type of unit’s capital. The following forms of ownership are distinguished:

- pure, signifying that 100% of capital is owned by one or more entities, on the condition that all of them represent the same type of ownership,
- mixed, signifying that the capital is owned by two or more entities, on the condition that they represent at least two types of ownership.

26. Ownership sector – term used in REGON register methodology, which allows to classify entities of the national economy according to the criterion of property right. There are two existing ownership sectors: **public sector** (properties of entities from this sector are owned wholly or in majority by the State Treasury, state legal persons, local self-government units) and **private sector** (properties of entities from this sector are owned wholly or in majority by private owners – natural or legal persons, domestic or from abroad).

27. Polish Classification of Activities (PKD 2007) was established by the Regulation of the Council of Ministers of 24 XII 2007 on the Polish Classification of Activities (PKD) (Journal of Laws No 251, item 1885 with later amendments). PKD 2007 is based on NACE – the Statistical Classification of Economic Activities in the European Community, which was established by the European Parliament and Council Regulation No 1893/2006 of 20 XII 2006 on the Statistical Classification of Economic Activities NACE Rev.2 and amended the Council Regulation No 3037/90 and other regulations of the European Community on defined statistical fields (Official Journal UE L 393/1 of 30 XII 2006). In the face of the above, PKD 2007 is fully methodologically, conceptually, in the scope and coding system coherent and comparable with the classification NACE Rev.2. PKD is the classification which is hierarchically systematized division of the kinds of social-economic activities that are carried out by units (economic entities).

28. Nomenklatura Jednostek Terytorialnych do Celów Statystycznych (NTS) – utworzona Rozporządzeniem Rady Ministrów z dnia 14 XI 2007 r. (Dz. U. Nr 214, poz. 1573, z późn. zm.) – została opracowana na podstawie rozporządzenia (WE) nr 1059/2003 Parlamentu Europejskiego i Rady z dnia 26 V 2003 r. w sprawie ustalenia wspólnej klasyfikacji Jednostek Terytorialnych do Celów Statystycznych (NUTS) (Dz. Urz. UE L 154 z 21 VI 2003, str. 1; Dz. Urz. UE Polskie wydanie specjalne, rozdz. 14, t. 1, str. 196, z późn. zm.). Klasyfikacja NUTS ma zastosowanie w procesie zbierania, harmonizacji i udostępniania danych statystyk regionalnych krajów Unii Europejskiej. Stanowi podstawę rozwoju regionalnych rachunków ekonomicznych, regionalnej statystyki rolnictwa oraz innych dziedzin statystyki regionalnej. Klasyfikacja NUTS służy również kształtowaniu regionalnych polityk krajów Unii i jest niezbędna do przeprowadzania analiz stopnia rozwoju społeczno-gospodarczego regionów pod kątem oceny różnicowań regionalnych i opracowywania programów rozwoju regionalnego. Nomenklatura Jednostek Terytorialnych do Celów Statystycznych (NTS) dzieli Polskę na terytorialne, hierarchicznie powiązane jednostki na 5 poziomach, z czego:

- 3 określono jako poziomy regionalne,
- 2 określono jako poziomy lokalne.

Struktura grupowań NTS, ich symbole i sposób zapisu, oparta jest na systemie identyfikatorów i nazw jednostek podziału administracyjnego kraju, który jest częścią Krajowego Rejestru Urzędowego Podziału Terytorialnego Kraju – TERYT.

28. Nomenclature of Territorial Units for Statistical Purposes (NTS) – created by Decree of the Council of Ministers of 14 XI 2007 (Journal of Laws No. 214, item 1573 with later amendments) - was developed on the basis of Regulation No. 1059/2003 of the European Parliament and of the Council of 26 V 2003 on establishing common classification of Territorial Units for Statistical Purposes (NUTS) (EU Journal of Laws L.154 of 21 VI 2003 page 1; EU Journal of Laws Polish special edition, Chapter 14, Volume 1, page 196, with later amendments). NUTS classification finds application in collection, harmonization and dissemination of regional statistical data of EU countries. It constitutes the basis for developing regional economic accounts, regional statistics of agriculture and other domains of regional statistics. The NUTS classification is also used to shape the regional policies of the EU countries and is necessary to carry out an analysis of the degree of regions' social and economic development in terms of the evaluation of regional diversities and the preparation of regional development programmes. The Nomenclature of Territorial Units for Statistical Purposes (NTS) divides Poland into territorial, hierarchically-related entities on 5 levels, of which:

- 3 specified as regional levels,
- 2 specified as local levels.

The structure of NTS grouping, their symbols and the method for recording are based on the system of identifiers and the names of the administrative division entities of the country which is included in the National Official Register of the Territorial Division of the Country – TERYT.

TABL. 1. **PODMIOTY GOSPODARKI NARODOWEJ WEDŁUG SEKTORÓW WŁASNOŚCI I FORM PRAWNYCH**
Stan w dniu 31 XII
ENTITIES OF THE NATIONAL ECONOMY BY OWNERSHIP SECTORS AND LEGAL STATUS
As of 31 XII

WYSZCZEGÓLNIENIE SPECIFICATION	2005	2008	2009	2010	2011	2012	2013	2014 ^a
OGÓŁEM TOTAL	90597	96246	95481	99118	97560	98741	100038	100077
sektor publiczny <i>public sector</i>	5256	4730	4188	4199	4197	4245	4203	4185
sektor prywatny <i>private sector</i>	85341	91516	91293	94919	93363	94496	95835	95864
w tym: <i>of which:</i>								
Przedsiębiorstwa państwowe <i>State owned enterprises</i>	13	4	4	3	2	2	2	2
Spółki handlowe <i>Commercial companies</i>	4467	4917	5141	5363	5578	5861	6318	6676
w tym: <i>of which:</i>								
akcyjne <i>joint stock</i>	126	107	107	111	118	129	136	136
z ograniczoną odpowiedzialnością <i>limited liability</i>	3753	4093	4277	4472	4668	4896	5277	5574
komandytowe <i>limited partnership</i>	19	36	40	52	68	99	141	182
jawne <i>registered partnership</i>	541	637	673	684	673	677	681	697
partnerskie <i>professional partnership</i>	28	41	41	40	43	44	48	55
Spółki cywilne <i>Civil partnerships</i>	6286	6370	6331	6372	6443	6498	6517	6495
Spółdzielnie <i>Cooperatives</i>	539	493	489	486	483	480	477	488
Fundacje <i>Foundations</i>	72	98	110	120	139	153	168	196
Stowarzyszenia i organizacje spo- łeczne <i>Associations and social organisations</i>	1901	2354	2486	2600	2691	2806	2885	2987
Osoby fizyczne prowadzące działal- ność gospodarczą <i>Natural persons conducting economic activity</i>	67918	72002	70783	73772	71734	71851	72458	71803

a Patrz uwagi ogólne, pkt 12 na str. 8.
a See general notes, item 12 on page 8.

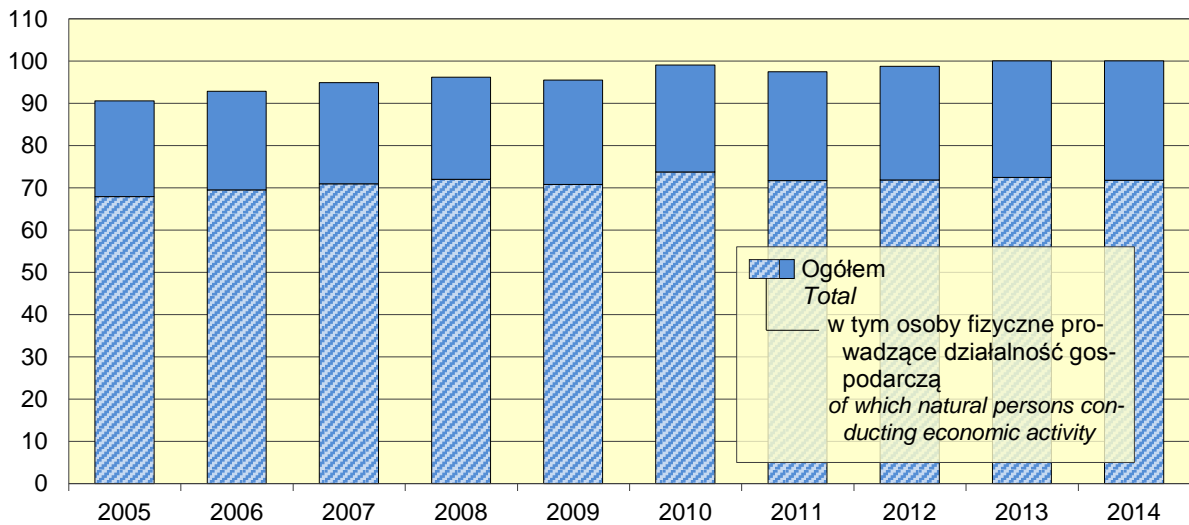
PODMIOTY GOSPODARKI NARODOWEJ

Stan w dniu 31 XII

ENTITIES OF THE NATIONAL ECONOMY

As of 31 XII

tys. thous.

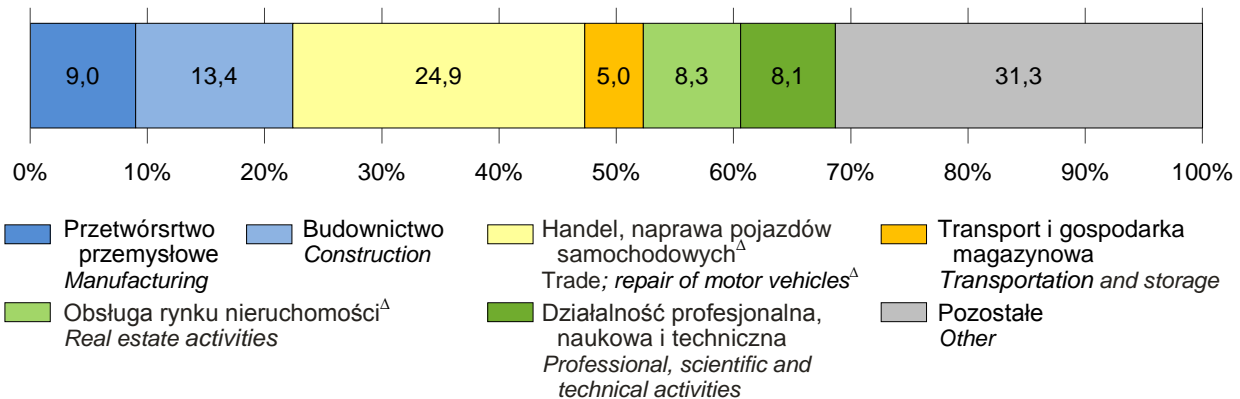


STRUKTURA PODMIOTÓW GOSPODARKI NARODOWEJ WEDŁUG WYBRANYCH SEKCJI W 2014 R.

Stan w dniu 31 XII

STRUCTURE OF ENTITIES OF THE NATIONAL ECONOMY BY SELECTED SECTIONS IN 2014

As of 31 XII

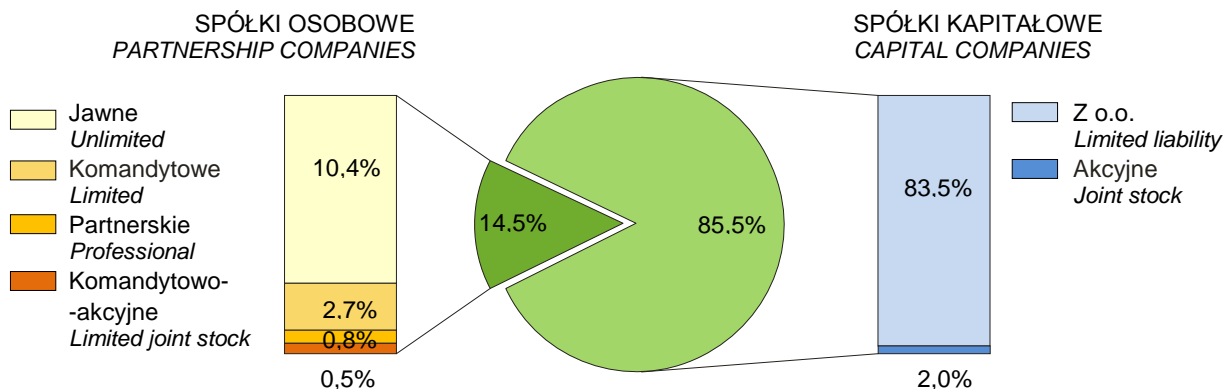


STRUKTURA SPOŁEK HANDLOWYCH WEDŁUG FORM PRAWNYCH W 2014 R.

Stan w dniu 31 XII

STRUCTURE OF COMMERCIAL COMPANIES BY LEGAL STATUS IN 2014

As of 31 XII



TABL. 2. **PODMIOTY GOSPODARKI NARODOWEJ WEDŁUG PRZEWIDYWANEJ LICZBY PRACUJĄCYCH¹ ORAZ ENTITIES OF THE NATIONAL ECONOMY BY EXPECTED NUMBER OF EMPLOYED PERSONS¹ AND BY SEC**

WYSZCZEGÓLNIENIE <i>SPECIFICATION</i>		Ogółem <i>Total</i>				
		ogółem <i>grand total</i>	0–9 osób <i>employed persons</i>	10–49	50–249	250 i więcej osób <i>and more</i>
OGÓŁEM	a	100038	95868	3400	683	87
TOTAL	b	100077	95865	3450	676	86
	c	39	-3	50	-7	-1
	d	100,0	100,0	101,5	99,0	98,9
w tym: <i>of which:</i>						
Rolnictwo, leśnictwo, łowiectwo i rybactwo	a	3668	3468	176	22	2
Agriculture, forestry and fishing	b	2722	2529	169	22	2
	c	-946	-939	-7	-	-
	d	74,2	72,9	96,0	100,0	100,0
Uprawy rolne, chów i hodowla zwierząt, łowiectwo ^Δ <i>Crop and animal production, hunting^Δ</i>	a	2813	2646	153	12	2
	b	1846	1687	145	12	2
	c	-967	-959	-8	-	-
	d	65,6	63,8	94,8	100,0	100,0
Leśnictwo i pozyskiwanie drewna	a	835	804	21	10	-
<i>Forestry and logging</i>	b	858	826	22	10	-
	c	23	22	1	-	-
	d	102,8	102,7	104,8	100,0	x
Rybactwo	a	20	18	2	-	-
<i>Fishing</i>	b	18	16	2	-	-
	c	-2	-2	-	-	-
	d	90,0	88,9	100,0	x	x
Przemysł	a	9280	8438	611	189	42
Industry	b	9484	8622	630	189	43
	c	204	184	19	-	1
	d	102,2	102,2	103,1	100,0	102,4
Górnictwo i wydobywanie	a	65	51	8	5	1
<i>Mining and quarrying</i>	b	65	52	7	5	1
	c	-	1	-1	-	-
	d	100,0	102,0	87,5	100,0	100,0
w tym pozostałe górnictwo i wydobywanie	a	57	44	7	5	1
<i>of which other mining and quarrying</i>	b	57	44	7	5	1
	c	-	-	-	-	-
	d	100,0	100,0	100,0	100,0	100,0
Przetwórstwo przemysłowe	a	8783	8038	552	155	38
<i>Manufacturing</i>	b	8973	8213	566	155	39
	c	190	175	14	-	1
	d	102,2	102,2	102,5	100,0	102,6
w tym: <i>of which:</i>						
produkcja artykułów spożywczych	a	924	774	124	18	8
<i>manufacture of food products</i>	b	957	804	126	19	8
	c	33	30	2	1	-
	d	103,6	103,9	101,6	105,6	100,0
produkcja napojów	a	18	16	-	2	-
<i>manufacture of beverages</i>	b	18	16	-	2	-
	c	-	-	-	-	-
	d	100,0	100,0	x	100,0	x
produkcja wyrobów tekstylnych	a	180	171	6	3	-
<i>manufacture of textiles</i>	b	194	183	8	3	-
	c	14	12	2	-	-
	d	107,8	107,0	133,3	100,0	x
produkcja odzieży	a	484	445	30	9	-
<i>manufacture of wearing apparel</i>	b	477	435	33	9	-
	c	-7	-10	3	-	-
	d	98,6	97,8	110,0	100,0	x

¹ Przewidywana liczba pracujących podawana przy pierwszym zgłoszeniu o wpis do rejestru REGON. Nie ma ustawowego obowiązku

¹ Expected number of employed persons declared at the moment of registration to REGON register. There is no legal obligation to up da

SEKCJI I DZIAŁÓW POLSKIEJ KLASYFIKACJI DZIAŁALNOŚCI²
TIONS AND DIVISIONS OF THE POLISH CLASSIFICATION OF ACTIVITIES²

W tym sektor prywatny <i>Of which private sector</i>					WYSZCZEGÓLNIENIE <i>SPECIFICATION</i>	
razem <i>total</i>	0–9 osób <i>employed persons</i>	10–49	50–249	250 i więcej osób <i>and more</i>	a – 31 XII 2013	b – 31 XII 2014
					c – przyrost/spadek <i>increase/decrease</i>	d – 2013=100
95835	92963	2468	346	58	a	OGÓŁEM
95864	92946	2521	340	57	b	TOTAL
29	-17	53	-6	-1	c	
100,0	100,0	102,1	98,3	98,3	d	
						w tym: <i>of which:</i>
3647	3466	171	9	1	a	Rolnictwo, leśnictwo, łowiectwo i rybactwo
2701	2527	164	9	1	b	Agriculture, forestry and fishing
-946	-939	-7	-	-	c	
74,1	72,9	95,9	100,0	100,0	d	
2807	2644	153	9	1	a	Uprawy rolne, chów i hodowla zwierząt, łowiectwo ^Δ
1840	1685	145	9	1	b	Crop and animal production, hunting ^Δ
-967	-959	-8	-	-	c	
65,6	63,7	94,8	100,0	100,0	d	
822	804	18	-	-	a	Leśnictwo i pozyskiwanie drewna
845	826	19	-	-	b	Forestry and logging
23	22	1	-	-	c	
102,8	102,7	105,6	x	x	d	
18	18	-	-	-	a	Rybactwo
16	16	-	-	-	b	Fishing
-2	-2	-	-	-	c	
88,9	88,9	x	x	x	d	
9199	8421	577	162	39	a	Przemysł
9399	8601	596	162	40	b	Industry
200	180	19	-	1	c	
102,2	102,1	103,3	100,0	102,6	d	
65	51	8	5	1	a	Górnictwo i wydobywanie
64	51	7	5	1	b	Mining and quarrying
-1	-	-1	-	-	c	
98,5	100,0	87,5	100,0	100,0	d	
57	44	7	5	1	a	w tym pozostałe górnictwo i wydobywanie
56	43	7	5	1	b	of which other mining and quarrying
-1	-1	-	-	-	c	
98,2	97,7	100,0	100,0	100,0	d	
8773	8033	550	153	37	a	Przetwórstwo przemysłowe
8961	8205	565	153	38	b	Manufacturing
188	172	15	-	1	c	
102,1	102,1	102,7	100,0	102,7	d	
						w tym: <i>of which:</i>
923	773	124	18	8	a	produkcja artykułów spożywczych
956	803	126	19	8	b	manufacture of food products
33	30	2	1	-	c	
103,6	103,9	101,6	105,6	100,0	d	
18	16	-	2	-	a	produkcja napojów
18	16	-	2	-	b	manufacture of beverages
-	-	-	-	-	c	
100,0	100,0	x	x	x	d	
179	171	6	2	-	a	produkcja wyrobów tekstylnych
193	183	8	2	-	b	manufacture of textiles
14	12	2	-	-	c	
107,8	107,0	133,3	100,0	x	d	
484	445	30	9	-	a	produkcja odzieży
477	435	33	9	-	b	manufacture of wearing apparel
-7	-10	3	-	-	c	
98,6	97,8	110,0	100,0	x	d	

aktualizacji tej informacji przez podmiot. 2 Patrz uwagi ogólne, pkt 12 na str. 8.
 te this information by the entity. 2 See general notes, item 12 on page 8.

TABL. 2. **PODMIOTY GOSPODARKI NARODOWEJ WEDŁUG PRZEWDYWANEJ LICZBY PRACUJĄCYCH¹ ORAZ ENTITIES OF THE NATIONAL ECONOMY BY EXPECTED NUMBER OF EMPLOYED PERSONS¹ AND BY SEC**

WYSZCZEGÓLNIENIE <i>SPECIFICATION</i>	Ogółem <i>Total</i>				
	ogółem <i>grand total</i>	0–9 osób <i>employed persons</i>	10–49	50–249	250 i więcej osób <i>and more</i>
Przemysł (cd.) Industry (cont.)					
Przetwórstwo przemysłowe (cd.) <i>Manufacturing (cont.)</i>					
w tym: <i>of which:</i>					
produkcja skór i wyrobów skórzanych ^Δ	a 69	59	7	3	–
<i>manufacture of leather and related products</i>	b 67	56	8	3	–
	c –2	–3	1	–	–
	d 97,1	94,9	114,3	100,0	x
produkcja wyrobów z drewna, korka, słomy i wikliny ^Δ	a 990	915	64	10	1
<i>manufacture of products of wood cork, straw and wicker^Δ</i>	b 1007	931	65	10	1
	c 17	16	1	–	–
	d 101,7	101,7	101,6	100,0	100,0
produkcja papieru i wyrobów z papieru	a 128	114	11	2	1
<i>manufacture of paper and paper products</i>	b 131	117	11	2	1
	c 3	3	–	–	–
	d 102,3	102,6	100,0	100,0	100,0
poligrafia i reprodukcja zapisanych nośników informacji	a 343	333	6	4	–
<i>printing and reproduction of recorded media</i>	b 351	342	5	4	–
	c 8	9	–1	–	–
	d 102,3	102,7	83,3	100,0	x
produkcja koksu i produktów rafinacji ropy naftowej ^Δ	a 14	12	2	–	–
<i>manufacture of coke and refined petroleum products</i>	b 14	12	2	–	–
	c –	–	–	–	–
	d 100,0	100,0	100,0	x	x
produkcja chemikaliów i wyrobów chemicznych	a 99	84	8	5	2
<i>manufacture of chemicals and chemical products</i>	b 110	95	8	5	2
	c 11	11	–	–	–
	d 111,1	113,1	100,0	100,0	100,0
produkcja wyrobów farmaceutycznych ^Δ	a 23	21	2	–	–
<i>manufacture of pharmaceutical products^Δ</i>	b 21	19	2	–	–
	c –2	–2	–	–	–
	d 91,3	90,5	100,0	x	x
produkcja wyrobów z gumy i tworzyw sztucznych	a 283	246	27	9	1
<i>manufacture of rubber and plastic products</i>	b 278	242	26	9	1
	c –5	–4	–1	–	–
	d 98,2	98,4	96,3	100,0	100,0
produkcja wyrobów z pozostałych mineralnych surowców niemetalicznych	a 676	627	33	10	6
<i>manufacture of other non-metallic mineral products</i>	b 673	622	35	10	6
	c –3	–5	2	–	–
	d 99,6	99,2	106,1	100,0	100,0
produkcja metali	a 70	51	13	3	3
<i>manufacture of basic metals</i>	b 71	53	13	2	3
	c 1	2	–	–1	–
	d 101,4	103,9	100,0	66,7	100,0
produkcja wyrobów z metali ^Δ	a 1666	1543	86	35	2
<i>manufacture of metal products^Δ</i>	b 1747	1622	88	35	2
	c 81	79	2	–	–
	d 104,9	105,1	102,3	100,0	100,0
produkcja komputerów, wyrobów elektronicznych i optycznych	a 95	87	7	1	–
<i>manufacture of computer, electronic and optical products</i>	b 99	92	6	1	–
	c 4	5	–1	–	–
	d 104,2	105,7	85,7	100,0	x

¹ Przewidywana liczba pracujących podawana przy pierwszym zgłoszeniu o wpis do rejestru REGON. Nie ma ustawowego obowiązku

¹ Expected number of employed persons declared at the moment of registration to REGON register. There is no legal obligation to up da

SEKCJI I DZIAŁÓW POLSKIEJ KLASYFIKACJI DZIAŁALNOŚCI² (cd.)
TIONS AND DIVISIONS OF THE POLISH CLASSIFICATION OF ACTIVITIES² (cont.)

W tym sektor prywatny <i>Of which private sector</i>					WYSZCZEGÓLNIENIE <i>SPECIFICATION</i>	
razem <i>total</i>	0–9 osób <i>employed persons</i>	10–49	50–249	250 i więcej osób <i>and more</i>		a – 31 XII 2013 b – 31 XII 2014 c – przyrost/spadek <i>increase/decrease</i> d – 2013=100
						Przemysł (cd.) Industry (cont.)
					 Przetwórstwo przemysłowe (cd.) <i>Manufacturing (cont.)</i>
						w tym: <i>of which:</i>
68	59	7	2	–	a produkcja skór i wyrobów skórzanych ^Δ <i>manufacture of leather and related products</i>
66	56	8	2	–	b	
–2	–3	1	–	–	c	
97,1	94,9	114,3	100,0	x	d	
989	914	64	10	1	a produkcja wyrobów z drewna, korka, słomy i wikliny ^Δ <i>manufacture of products of wood cork, straw and wicker^Δ</i>
1006	930	65	10	1	b	
17	16	1	–	–	c	
101,7	101,8	101,6	100,0	100,0	d	
128	114	11	2	1	a produkcja papieru i wyrobów z papieru <i>manufacture of paper and paper products</i>
131	117	11	2	1	b	
3	3	–	–	–	c	
102,3	102,6	100,0	100,0	100,0	d	
343	333	6	4	–	a poligrafia i reprodukcja zapisanych nośników informacji <i>printing and reproduction of recorded media</i>
351	342	5	4	–	b	
8	9	–1	–	–	c	
102,3	102,7	83,3	100,0	x	d	
14	12	2	–	–	a produkcja koksu i produktów rafinacji ropy nafto- wej ^Δ <i>manufacture of coke and refined petroleum pro- ducts</i>
14	12	2	–	–	b	
–	–	–	–	–	c	
100,0	100,0	100,0	x	x	d	
99	84	8	5	2	a produkcja chemikaliów i wyrobów chemicznych <i>manufacture of chemicals and chemical products</i>
110	95	8	5	2	b	
11	11	–	–	–	c	
111,1	113,1	100,0	100,0	100,0	d	
23	21	2	–	–	a produkcja wyrobów farmaceutycznych ^Δ <i>manufacture of pharmaceutical products^Δ</i>
21	19	2	–	–	b	
–2	–2	–	–	–	c	
91,3	90,5	100,0	x	x	d	
282	245	27	9	1	a produkcja wyrobów z gumy i tworzyw sztucznych <i>manufacture of rubber and plastic products</i>
277	241	26	9	1	b	
–5	–4	–1	–	–	c	
98,2	98,4	96,3	100,0	100,0	d	
676	627	33	10	6	a produkcja wyrobów z pozostałych mineralnych surowców niemetalicznych <i>manufacture of other non-metallic mineral pro- ducts</i>
673	622	35	10	6	b	
–3	–5	2	–	–	c	
99,6	99,2	106,1	100,0	100,0	d	
69	51	13	3	2	a produkcja metali <i>manufacture of basic metals</i>
70	53	13	2	2	b	
1	2	–	–1	–	c	
101,4	103,9	100,0	66,7	100,0	d	
1666	1543	86	35	2	a produkcja wyrobów z metali ^Δ <i>manufacture of metal products^Δ</i>
1746	1621	88	35	2	b	
80	78	2	–	–	c	
104,8	105,1	102,3	100,0	100,0	d	
95	87	7	1	–	a produkcja komputerów, wyrobów elektronicznych i optycznych <i>manufacture of computer, electronic and optical products</i>
99	92	6	1	–	b	
4	5	–1	–	–	c	
104,2	105,7	85,7	100,0	x	d	

aktualizacji tej informacji przez podmiot. 2 Patrz uwagi ogólne, pkt 12 na str. 8.
te this information by the entity. 2 See general notes, item 12 on page 8.

TABL. 2. **PODMIOTY GOSPODARKI NARODOWEJ WEDŁUG PRZEWIDYWANEJ LICZBY PRACUJĄCYCH¹ ORAZ ENTITIES OF THE NATIONAL ECONOMY BY EXPECTED NUMBER OF EMPLOYED PERSONS¹ AND BY SEC**

WYSZCZEGÓLNIENIE <i>SPECIFICATION</i>	Ogółem <i>Total</i>				
	ogółem <i>grand total</i>	0–9 osób <i>employed persons</i>	10–49	50–249	250 i więcej osób <i>and more</i>
Przemysł (dok.) Industry (cont.)					
Przetwórstwo przemysłowe (dok.) <i>Manufacturing (cont.)</i>					
w tym: <i>of which:</i>					
produkcja urządzeń elektrycznych a	106	88	9	4	5
<i>manufacture of electrical equipment</i> b	103	84	10	4	5
c	-3	-4	1	-	-
d	97,2	95,5	111,1	100,0	100,0
produkcja maszyn i urządzeń ^Δ a	229	187	26	12	4
<i>manufacture of machinery and equipment n.e.c.</i> b	230	187	27	12	4
c	1	-	1	-	-
d	100,4	100,0	103,8	100,0	100,0
produkcja pojazdów samochodowych, przyczep i naczep ^Δ a	50	37	5	6	2
<i>manufacture of motor vehicles, trailers and semi-</i> <i>-trailers</i> b	50	36	6	6	2
c	-	-1	1	-	-
d	100,0	97,3	120,0	100,0	100,0
produkcja pozostałego sprzętu transportowego <i>manufacture of other transport equipment</i> a	40	37	1	1	1
b	39	36	1	1	1
c	-1	-1	-	-	-
d	97,5	97,3	100,0	100,0	100,0
produkcja mebli a	776	719	45	11	1
<i>manufacture of furniture</i> b	789	730	47	11	1
c	13	11	2	-	-
d	101,7	101,5	104,4	100,0	100,0
pozostała produkcja wyrobów a	480	467	9	4	-
<i>other manufacturing</i> b	482	469	9	4	-
c	2	2	-	-	-
d	100,4	100,4	100,0	100,0	x
naprawa, konserwacja i instalowanie maszyn i urządzeń a	1039	1004	31	3	1
<i>repair and installation of machinery and equipment</i> b	1064	1029	30	3	2
c	25	25	-1	-	1
d	102,4	102,5	96,8	100,0	200,0
Wytwarzanie i zaopatrywanie w energię elektryczną, gaz, parę wodną i gorącą wodę ^Δ a	129	114	8	6	1
<i>Electricity, gas, steam and air-conditioning supply</i> b	132	116	9	6	1
c	3	2	1	-	-
d	102,3	101,8	112,5	100,0	100,0
Dostawa wody; gospodarowanie ściekami i odpa- dami; rekultywacja ^Δ a	303	235	43	23	2
<i>Water supply; sewerage, waste management and</i> <i>remediation activities</i> b	314	241	48	23	2
c	11	6	5	-	-
d	103,6	102,6	111,6	100,0	100,0
pobór, uzdatnianie i dostarczanie wody a	44	14	19	10	1
<i>water collection, treatment and supply</i> b	46	15	20	10	1
c	2	1	1	-	-
d	104,5	107,1	105,3	100,0	100,0
odprowadzanie i oczyszczanie ścieków a	64	50	8	5	1
<i>sewerage</i> b	65	51	8	5	1
c	1	1	-	-	-
d	101,6	102,0	100,0	100,0	100,0
gospodarka odpadami; odzysk surowców ^Δ a	181	158	15	8	-
<i>waste collection, treatment and disposal activities;</i> <i>materials recovery</i> b	187	160	19	8	-
c	6	2	4	-	-
d	103,3	101,3	126,7	100,0	x
rekultywacja ^Δ a	14	13	1	-	-
<i>remediation activities</i> ^Δ b	16	15	1	-	-
c	2	2	-	-	-
d	114,3	115,4	100,0	x	x

¹ Przewidywana liczba pracujących podawana przy pierwszym zgłoszeniu o wpis do rejestru REGON. Nie ma ustawowego obowiązku

¹ Expected number of employed persons declared at the moment of registration to REGON register. There is no legal obligation to up da

SEKCJI I DZIAŁÓW POLSKIEJ KLASYFIKACJI DZIAŁALNOŚCI² (cd.)
TIONS AND DIVISIONS OF THE POLISH CLASSIFICATION OF ACTIVITIES² (cont.)

W tym sektor prywatny <i>Of which private sector</i>					WYSZCZEGÓLNIENIE <i>SPECIFICATION</i>	
razem <i>total</i>	0–9 osób <i>employed persons</i>	10–49	50–249	250 i więcej osób <i>and more</i>	a – 31 XII 2013	b – 31 XII 2014
					c – przyrost/spadek <i>increase/decrease</i>	d – 2013=100
					Przemysł (dok.) Industry (cont.)	
				 Przetwórstwo przemysłowe (dok.) <i>Manufacturing (cont.)</i>	
					w tym: <i>of which:</i>	
106	88	9	4	5	a produkcja urządzeń elektrycznych <i>manufacture of electrical equipment</i>
103	84	10	4	5	b	
-3	-4	1	-	-	c	
97,2	95,5	111,1	100,0	100,0	d	
228	186	26	12	4	a produkcja maszyn i urządzeń ^Δ <i>manufacture of machinery and equipment n.e.c.</i>
228	185	27	12	4	b	
-	-1	1	-	-	c	
100,0	99,5	103,8	100,0	100,0	d	
50	37	5	6	2	a produkcja pojazdów samochodowych, przyczep i naczep ^Δ <i>manufacture of motor vehicles, trailers and semi-</i>
50	36	6	6	2	b	<i>trailers</i>
-	-1	1	-	-	c	
100,0	97,3	120,0	100,0	100,0	d	
39	36	1	1	1	a produkcja pozostałego sprzętu transportowego <i>manufacture of other transport equipment</i>
38	35	1	1	1	b	
-1	-1	-	-	-	c	
97,4	97,2	100,0	100,0	100,0	d	
776	719	45	11	1	a produkcja mebli <i>manufacture of furniture</i>
789	730	47	11	1	b	
13	11	2	-	-	c	
101,7	101,5	104,4	100,0	100,0	d	
480	467	9	4	-	a pozostała produkcja wyrobów <i>other manufacturing</i>
482	469	9	4	-	b	
2	2	-	-	-	c	
100,4	100,4	100,0	100,0	x	d	
1037	1004	29	3	1	a naprawa, konserwacja i instalowanie maszyn i urządzeń <i>repair and installation of machinery and equipment</i>
1062	1028	29	3	2	b	
25	24	-	-	1	c	
102,4	102,4	100,0	100,0	200,0	d	
120	113	6	1	-	a Wytwarzanie i zaopatrywanie w energię elektryczną, gaz, parę wodną i gorącą wodę ^Δ <i>Electricity, gas, steam and air-conditioning supply</i>
123	115	7	1	-	b	
3	2	1	-	-	c	
102,5	101,8	116,7	100,0	x	d	
241	224	13	3	1	a Dostawa wody; gospodarowanie ściekami i odpadami; rekultywacja ^Δ <i>Water supply; sewerage, waste management and remediation activities</i>
251	230	17	3	1	b	
10	6	4	-	-	c	
104,1	102,7	130,8	100,0	100,0	d	
7	7	-	-	-	a pobór, uzdatnianie i dostarczanie wody <i>water collection, treatment and supply</i>
8	8	-	-	-	b	
1	1	-	-	-	c	
114,3	114,3	x	x	x	d	
52	48	3	-	1	a odprowadzanie i oczyszczanie ścieków <i>sewerage</i>
53	49	3	-	1	b	
1	1	-	-	-	c	
101,9	102,1	100,0	x	100,0	d	
168	156	9	3	-	a gospodarka odpadami; odzysk surowców ^Δ <i>waste collection, treatment and disposal activities; materials recovery</i>
174	158	13	3	-	b	
6	2	4	-	-	c	
103,6	101,3	144,4	100,0	x	d	
14	13	1	-	-	a rekultywacja ^Δ <i>remediation activities^Δ</i>
16	15	1	-	-	b	
2	2	-	-	-	c	
114,3	115,4	100,0	x	x	d	

aktualizacji tej informacji przez podmiot. 2 Patrz uwagi ogólne, pkt 12 na str. 8.
te this information by the entity. 2 See general notes, item 12 on page 8.

TABL. 2. **PODMIOTY GOSPODARKI NARODOWEJ WEDŁUG PRZEWIDYWANEJ LICZBY PRACUJĄCYCH¹ ORAZ ENTITIES OF THE NATIONAL ECONOMY BY EXPECTED NUMBER OF EMPLOYED PERSONS¹ AND BY SEC**

WYSZCZEGÓLNIENIE <i>SPECIFICATION</i>		Ogółem <i>Total</i>				
		ogółem <i>grand total</i>	0–9 osób <i>employed persons</i>	10–49	50–249	250 i więcej osób <i>and more</i>
a – 31 XII 2013						
b – 31 XII 2014						
c – przyrost/spadek <i>increase/decrease</i>						
d – 2013=100						
Budownictwo	a	13417	13040	338	35	4
Construction	b	13421	13036	347	34	4
	c	4	-4	9	-1	-
	d	100,0	100,0	102,7	97,1	100,0
Budowa budynków ^Δ	a	4162	4004	139	17	2
Construction of buildings ^Δ	b	4106	3949	138	17	2
	c	-56	-55	-1	-	-
	d	98,7	98,6	99,3	100,0	100,0
Budowa obiektów inżynierii lądowej i wodnej ^Δ	a	687	619	58	9	1
Civil engineering	b	677	608	60	8	1
	c	-10	-11	2	-1	-
	d	98,5	98,2	103,4	88,9	100,0
Roboty budowlane specjalistyczne	a	8568	8417	141	9	1
Specialised construction activities	b	8638	8479	149	9	1
	c	70	62	8	-	-
	d	100,8	100,7	105,7	100,0	100,0
Handel; naprawa pojazdów samochodowych^Δ	a	25131	24537	536	52	6
Trade; repair of motor vehicles^Δ	b	24958	24355	548	49	6
	c	-173	-182	12	-3	-
	d	99,3	99,3	102,2	94,2	100,0
Handel hurtowy i detaliczny pojazdami samochodowymi oraz ich naprawa ^Δ	a	3690	3620	64	5	1
Wholesale and retail trade and repair of motor vehicles and motorcycles	b	3779	3708	64	6	1
	c	89	88	-	1	-
	d	102,4	102,4	100,0	120,0	100,0
Handel hurtowy ^Δ	a	5947	5702	217	27	1
Wholesale trade ^Δ	b	5923	5676	220	26	1
	c	-24	-26	3	-1	-
	d	99,6	99,5	101,4	96,3	100,0
Handel detaliczny ^Δ	a	15494	15215	255	20	4
Retail trade ^Δ	b	15256	14971	264	17	4
	c	-238	-244	9	-3	-
	d	98,5	98,4	103,5	85,0	100,0
Transport i gospodarka magazynowa	a	4960	4830	99	29	2
Transportation and storage	b	4978	4845	101	30	2
	c	18	15	2	1	-
	d	100,4	100,3	102,0	103,4	100,0
Transport lądowy i rurociągowy	a	4516	4409	82	23	2
Land and pipeline transport ^Δ	b	4529	4418	85	24	2
	c	13	9	3	1	-
	d	100,3	100,2	103,7	104,3	100,0
Transport wodny	a	54	53	1	-	-
Water transport	b	53	52	1	-	-
	c	-1	-1	-	-	-
	d	98,1	98,1	100,0	x	x
Transport lotniczy	a	4	2	1	1	-
Air transport	b	7	5	1	1	-
	c	3	3	-	-	-
	d	175,0	250,0	100,0	100,0	x
Magazynowanie i działalność usługowa wspomagająca transport	a	306	289	12	5	-
Warehousing and support activities for transportation	b	323	307	11	5	-
	c	17	18	-1	-	-
	d	105,6	106,2	91,7	100,0	x
Działalność pocztowa i kurierska	a	80	77	3	-	-
Postal and courier activities	b	66	63	3	-	-
	c	-14	-14	-	-	-
	d	82,5	81,8	100,0	x	x

¹ Przewidywana liczba pracujących podawana przy pierwszym zgłoszeniu o wpis do rejestru REGON. Nie ma ustawowego obowiązku

¹ Expected number of employed persons declared at the moment of registration to REGON register. There is no legal obligation to up da

SEKCJI I DZIAŁÓW POLSKIEJ KLASYFIKACJI DZIAŁALNOŚCI² (cd.)
TIONS AND DIVISIONS OF THE POLISH CLASSIFICATION OF ACTIVITIES² (cont.)

W tym sektor prywatny <i>Of which private sector</i>					WYSZCZEGÓLNIENIE <i>SPECIFICATION</i>	
razem <i>total</i>	0–9 osób <i>employed persons</i>	10–49	50–249	250 i więcej osób <i>and more</i>		
13403	13028	336	35	4	a Budownictwo
13406	13023	345	34	4	b	Construction
3	-5	9	-1	-	c	
100,0	100,0	102,7	97,1	100,0	d	
4154	3998	137	17	2	a Budowa budynków ^Δ
4098	3943	136	17	2	b	<i>Construction of buildings^Δ</i>
-56	-55	-1	-	-	c	
98,7	98,6	99,3	100,0	100,0	d	
684	616	58	9	1	a Budowa obiektów inżynierii lądowej i wodnej ^Δ
674	605	60	8	1	b	<i>Civil engineering</i>
-10	-11	2	-1	-	c	
98,5	98,2	103,4	88,9	100,0	d	
8565	8414	141	9	1	a Roboty budowlane specjalistyczne
8634	8475	149	9	1	b	<i>Specialised construction activities</i>
69	61	8	-	-	c	
100,8	100,7	105,7	100,0	100,0	d	
25124	24530	536	52	6	a Handel; naprawa pojazdów samochodowych ^Δ
24949	24346	548	49	6	b	<i>Trade; repair of motor vehicles^Δ</i>
-175	-184	12	-3	-	c	
99,3	99,2	102,2	94,2	100,0	d	
3690	3620	64	5	1	a	Handel hurtowy i detaliczny pojazdami samochodowymi oraz ich naprawa ^Δ
3779	3708	64	6	1	b	<i>Wholesale and retail trade and repair of motor vehicles and motorcycles</i>
89	88	-	1	-	c	
102,4	102,4	100,0	120,0	100,0	d	
5941	5696	217	27	1	a Handel hurtowy ^Δ
5915	5668	220	26	1	b	<i>Wholesale trade^Δ</i>
-26	-28	3	-1	-	c	
99,6	99,5	101,4	96,3	100,0	d	
15493	15214	255	20	4	a Handel detaliczny ^Δ
15255	14970	264	17	4	b	<i>Retail trade^Δ</i>
-238	-244	9	-3	-	c	
98,5	98,4	103,5	85,0	100,0	d	
4945	4828	95	21	1	a Transport i gospodarka magazynowa
4962	4842	97	22	1	b	Transportation and storage
17	14	2	1	-	c	
100,3	100,3	102,1	104,8	100,0	d	
4509	4409	82	17	1	a Transport lądowy i rurociągowy
4521	4417	85	18	1	b	<i>Land and pipeline transport^Δ</i>
12	8	3	1	-	c	
100,3	100,2	103,7	105,9	100,0	d	
54	53	1	-	-	a Transport wodny
53	52	1	-	-	b	<i>Water transport</i>
-1	-1	-	-	-	c	
98,1	98,1	100,0	x	x	d	
4	2	1	1	-	a Transport lotniczy
7	5	1	1	-	b	<i>Air transport</i>
3	3	-	-	-	c	
175,0	250,0	100,0	100,0	x	d	
298	287	8	3	-	a	Magazynowanie i działalność usługowa wspomagająca transport
315	305	7	3	-	b	<i>Warehousing and support activities for transportation</i>
17	18	-1	-	-	c	
105,7	106,3	87,5	100,0	x	d	
80	77	3	-	-	a Działalność pocztowa i kurierska
66	63	3	-	-	b	<i>Postal and courier activities</i>
-14	-14	-	-	-	c	
82,5	81,8	100,0	x	x	d	

aktualizacji tej informacji przez podmiot. 2 Patrz uwagi ogólne, pkt 12 na str. 8.
te this information by the entity. 2 See general notes, item 12 on page 8.

TABL. 2. **PODMIOTY GOSPODARKI NARODOWEJ WEDŁUG PRZEWIDYWANEJ LICZBY PRACUJĄCYCH¹ ORAZ ENTITIES OF THE NATIONAL ECONOMY BY EXPECTED NUMBER OF EMPLOYED PERSONS¹ AND BY SEC**

WYSZCZEGÓLNIENIE <i>SPECIFICATION</i>	Ogółem <i>Total</i>					
	ogółem <i>grand total</i>	0–9 osób <i>employed persons</i>	10–49	50–249	250 i więcej osób <i>and more</i>	
Zakwaterowanie i gastronomia^Δ	a	2950	2848	99	3	–
Accommodation and catering^Δ	b	2947	2838	106	3	–
	c	–3	–10	7	–	–
	d	99,9	99,6	107,1	100,0	x
Zakwaterowanie	a	334	308	26	–	–
Accommodation	b	360	327	33	–	–
	c	26	19	7	–	–
	d	107,8	106,2	126,9	x	x
Gastronomia ^Δ	a	2616	2540	73	3	–
Catering ^Δ	b	2587	2511	73	3	–
	c	–29	–29	–	–	–
	d	98,9	98,9	100,0	100,0	x
Informacja i komunikacja	a	1882	1862	16	4	–
Information and communication	b	1921	1901	16	4	–
	c	39	39	–	–	–
	d	102,1	102,1	100,0	100,0	x
Działalność wydawnicza	a	238	233	4	1	–
Publishing activities	b	221	217	3	1	–
	c	–17	–16	–1	–	–
	d	92,9	93,1	75,0	100,0	x
Produkcja filmów, programów telewizyjnych i nagrań ^Δ	a	218	218	–	–	–
Motion, sound and music publishing activities ^Δ	b	214	213	1	–	–
	c	–4	–5	1	–	–
	d	98,2	97,7	x	x	x
Nadawanie programów ogólnodostępnych i abonamentowych	a	23	20	2	1	–
Broadcasting public and licence programmes	b	24	21	2	1	–
	c	1	1	–	–	–
	d	104,3	105,0	100,0	100,0	x
Telekomunikacja	a	142	141	1	–	–
Telecommunication	b	152	151	1	–	–
	c	10	10	–	–	–
	d	107,0	107,1	100,0	x	x
Działalność związana z oprogramowaniem i doradztwo w zakresie informatyki ^Δ	a	962	954	7	1	–
Software activities and computer consultancy activities	b	1021	1012	8	1	–
	c	59	58	1	–	–
	d	106,1	106,1	114,3	100,0	x
Działalność usługowa w zakresie informacji	a	299	296	2	1	–
Information service activities	b	289	287	1	1	–
	c	–10	–9	–1	–	–
	d	96,7	97,0	50,0	100,0	x
Działalność finansowa i ubezpieczeniowa	a	3287	3255	20	11	1
Financial and insurance activities	b	3243	3211	20	12	–
	c	–44	–44	–	1	–1
	d	98,7	98,6	100,0	109,1	x
Finansowa działalność usługowa ^Δ	a	389	365	12	11	1
Financial service activities ^Δ	b	402	379	11	12	–
	c	13	14	–1	1	–1
	d	103,3	103,8	91,7	109,1	x
Ubezpieczenia, reasekuracja i fundusze emerytalne ^Δ	a	46	45	1	–	–
Insurance, reinsurance and pension funding ^Δ	b	46	45	1	–	–
	c	–	–	–	–	–
	d	100,0	100,0	100,0	x	x
Działalność wspomagająca usługi finansowe oraz ubezpieczenia i fundusze emerytalne	a	2852	2845	7	–	–
Activities auxiliary to financial services and insurance	b	2795	2787	8	–	–
	c	–57	–58	1	–	–
	d	98,0	98,0	114,3	x	x
Obsługa rynku nieruchomości^Δ	a	8157	8086	56	15	–
Real estate activities	b	8302	8230	57	15	–
	c	145	144	1	–	–
	d	101,8	101,8	101,8	100,0	x

¹ Przewidywana liczba pracujących podawana przy pierwszym zgłoszeniu o wpis do rejestru REGON. Nie ma ustawowego obowiązku

¹ Expected number of employed persons declared at the moment of registration to REGON register. There is no legal obligation to up da

SEKCJI I DZIAŁÓW POLSKIEJ KLASYFIKACJI DZIAŁALNOŚCI² (cd.)
TIONS AND DIVISIONS OF THE POLISH CLASSIFICATION OF ACTIVITIES² (cont.)

W tym sektor prywatny <i>Of which private sector</i>					WYSZCZEGÓLNIENIE <i>SPECIFICATION</i>	
razem <i>total</i>	0–9 osób <i>employed persons</i>	10–49	50–249	250 i więcej osób <i>and more</i>		
2919	2823	93	3	–	a	Zakwaterowanie i gastronomia ^Δ
2915	2812	100	3	–	b	Accommodation and catering ^Δ
–4	–11	7	–	–	c	
99,9	99,6	107,5	100,0	x	d	
303	283	20	–	–	a	Zakwaterowanie
329	302	27	–	–	b	Accommodation
26	19	7	–	–	c	
108,6	106,7	135,0	x	x	d	
2616	2540	73	3	–	a	Gastronomia ^Δ
2586	2510	73	3	–	b	Catering ^Δ
–30	–30	–	–	–	c	
98,9	98,8	100,0	100,0	x	d	
1878	1860	15	3	–	a	Informacja i komunikacja
1913	1895	15	3	–	b	Information and communication
35	35	–	–	–	c	
101,9	101,9	100,0	100,0	x	d	
236	232	3	1	–	a	Działalność wydawnicza
218	215	2	1	–	b	Publishing activities
–18	–17	–1	–	–	c	
92,4	92,7	66,7	100,0	x	d	
218	218	–	–	–	a	Produkcja filmów, programów telewizyjnych i nagrań ^Δ
214	213	1	–	–	b	Motion, sound and music publishing activities ^Δ
–4	–5	1	–	–	c	
98,2	97,7	x	x	x	d	
22	20	2	–	–	a	Nadawanie programów ogólnodostępnych i abonamentowych
23	21	2	–	–	b	Broadcasting public and licence programmes
1	1	–	–	–	c	
104,5	105,0	100,0	x	x	d	
142	141	1	–	–	a	Telekomunikacja
152	151	1	–	–	b	Telecommunication
10	10	–	–	–	c	
107,0	107,1	100,0	x	x	d	
962	954	7	1	–	a	Działalność związana z oprogramowaniem i doradztwo w zakresie informatyki ^Δ
1018	1009	8	1	–	b	Software activities and computer consultancy
56	55	1	–	–	c	activities
105,8	105,8	114,3	100,0	x	d	
298	295	2	1	–	a	Działalność usługowa w zakresie informacji
288	286	1	1	–	b	Information service activities
–10	–9	–1	–	–	c	
96,6	96,9	50,0	100,0	x	d	
3285	3254	19	11	1	a	Działalność finansowa i ubezpieczeniowa
3240	3209	19	12	–	b	Financial and insurance activities
–45	–45	–	1	–1	c	
98,6	98,6	100,0	109,1	x	d	
387	364	11	11	1	a	Finansowa działalność usługowa ^Δ
400	378	10	12	–	b	Financial service activities ^Δ
13	14	–1	1	–1	c	
103,4	103,8	90,9	109,1	x	d	
46	45	1	–	–	a	Ubezpieczenia, reasekuracja i fundusze emerytalne ^Δ
46	45	1	–	–	b	Insurance, reinsurance and pension funding ^Δ
–	–	–	–	–	c	
100,0	100,0	100,0	x	x	d	
2852	2845	7	–	–	a	Działalność wspomagająca usługi finansowe oraz ubezpieczenia i fundusze emerytalne
2794	2786	8	–	–	b	Activities auxiliary to financial services and insurance
–58	–59	1	–	–	c	activities
98,0	97,9	114,3	x	x	d	
6298	6243	48	7	–	a	Obsługa rynku nieruchomości ^Δ
6409	6355	47	7	–	b	Real estate activities
111	112	–1	–	–	c	
101,8	101,8	97,9	100,0	x	d	

aktualizacji tej informacji przez podmiot. 2 Patrz uwagi ogólne, pkt 12 na str. 8.
 te this information by the entity. 2 See general notes, item 12 on page 8.

TABL. 2. **PODMIOTY GOSPODARKI NARODOWEJ WEDŁUG PRZEWIDYWANEJ LICZBY PRACUJĄCYCH¹ ORAZ ENTITIES OF THE NATIONAL ECONOMY BY EXPECTED NUMBER OF EMPLOYED PERSONS¹ AND BY SEC**

WYSZCZEGÓLNIENIE <i>SPECIFICATION</i>	Ogółem <i>Total</i>				
	ogółem <i>grand total</i>	0–9 osób <i>employed persons</i>	10–49	50–249	250 i więcej osób <i>and more</i>
a – 31 XII 2013					
b – 31 XII 2014					
c – przyrost/spadek <i>increase/decrease</i>					
d – 2013=100					
Działalność profesjonalna, naukowa i techniczna Professional, scientific and technical activities	a 7968	7874	82	12	–
	b 8084	7989	86	9	–
	c 116	115	4	–3	–
	d 101,5	101,5	104,9	75,0	x
Działalność prawnicza, rachunkowo-księgową i doradztwo podatkowe <i>Legal and accounting activities</i>	a 1884	1845	39	–	–
	b 1939	1901	38	–	–
	c 55	56	–1	–	–
	d 102,9	103,0	97,4	x	x
Działalność firm centralnych; doradztwo w zarzą- dzaniu ^Δ <i>Activities of head offices; management consultancy activities</i>	a 724	711	12	1	–
	b 762	746	15	1	–
	c 38	35	3	–	–
	d 105,2	104,9	125,0	100,0	x
Działalność w zakresie architektury i inżynierii; badania i analizy techniczne <i>Architectural and engineering activities; technical testing and analysis</i>	a 2077	2050	21	6	–
	b 2074	2050	20	4	–
	c –3	–	–1	–2	–
	d 99,9	100,0	95,2	66,7	x
Badania naukowe i prace rozwojowe <i>Scientific research and development</i>	a 53	49	2	2	–
	b 53	50	2	1	–
	c –	1	–	–1	–
	d 100,0	102,0	100,0	50,0	x
Reklama, badanie rynku i opinii publicznej <i>Advertising and market research</i>	a 837	833	3	1	–
	b 825	821	3	1	–
	c –12	–12	–	–	–
	d 98,6	98,6	100,0	100,0	x
Pozostała działalność profesjonalna, naukowa i techniczna <i>Other professional, scientific and technical activities</i>	a 2111	2104	5	2	–
	b 2141	2131	8	2	–
	c 30	27	3	–	–
	d 101,4	101,3	160,0	100,0	x
Działalność weterynaryjna <i>Veterinary activities</i>	a 282	282	–	–	–
	b 290	290	–	–	–
	c 8	8	–	–	–
	d 102,8	102,8	x	x	x
Administrowanie i działalność wspierająca^Δ Administrative and support service activities	a 2485	2396	72	12	5
	b 2690	2598	76	12	4
	c 205	202	4	–	–1
	d 108,2	108,4	105,6	100,0	80,0
Wynajem i dzierżawa <i>Rental and leasing activities</i>	a 397	390	7	–	–
	b 481	474	7	–	–
	c 84	84	–	–	–
	d 121,2	121,5	100,0	x	x
Działalność związana z zatrudnieniem <i>Employment activities</i>	a 289	250	32	6	1
	b 280	239	34	6	1
	c –9	–11	2	–	–
	d 96,9	95,6	106,3	100,0	100,0
Działalność związana z turystyką ^Δ <i>Tourism activities^Δ</i>	a 257	251	5	1	–
	b 272	266	5	1	–
	c 15	15	–	–	–
	d 105,8	106,0	100,0	100,0	x
Działalność detektywistyczna i ochroniarska <i>Security and investigation activities</i>	a 105	89	11	3	2
	b 107	91	11	3	2
	c 2	2	–	–	–
	d 101,9	102,2	100,0	100,0	100,0
Utrzymanie porządku w budynkach i zagospodaro- wanie zieleni ^Δ <i>Services to buildings and landscape activities</i>	a 984	968	13	1	2
	b 1032	1015	15	1	1
	c 48	47	2	–	–1
	d 104,9	104,9	115,4	100,0	50,0
Administracyjna obsługa biura; wspomaganie dzia- łalności gospodarczej ^Δ <i>Office administrative and bussines support^Δ</i>	a 453	448	4	1	–
	b 518	513	4	1	–
	c 65	65	–	–	–
	d 114,3	114,5	100,0	100,0	x

¹ Przewidywana liczba pracujących podawana przy pierwszym zgłoszeniu o wpis do rejestru REGON. Nie ma ustawowego obowiązku

¹ Expected number of employed persons declared at the moment of registration to REGON register. There is no legal obligation to up da

SEKCJI I DZIAŁÓW POLSKIEJ KLASYFIKACJI DZIAŁALNOŚCI² (cd.)
TIONS AND DIVISIONS OF THE POLISH CLASSIFICATION OF ACTIVITIES² (cont.)

W tym sektor prywatny <i>Of which private sector</i>					WYSZCZEGÓLNIENIE <i>SPECIFICATION</i>	
razem <i>total</i>	0–9 osób <i>employed persons</i>	10–49	50–249	250 i więcej osób <i>and more</i>		
7924	7847	67	10	–	a	Działalność profesjonalna, naukowa i techniczna
8037	7959	71	7	–	b	Professional, scientific and technical activities
113	112	4	–3	–	c	
101,4	101,4	106,0	70,0	x	d	
1855	1828	27	–	–	a	Działalność prawnicza, rachunkowo-księgową
1907	1881	26	–	–	b	i doradztwo podatkowe
52	53	–1	–	–	c	<i>Legal and accounting activities</i>
102,8	102,9	96,3	x	x	d	
719	708	11	–	–	a	Działalność firm centralnych; doradztwo w zarzą-
757	743	14	–	–	b	dzaniu ^Δ
38	35	3	–	–	c	<i>Activities of head offices; management consultancy</i>
105,3	104,9	127,3	x	x	d	<i>activities</i>
2072	2046	20	6	–	a	Działalność w zakresie architektury i inżynierii;
2069	2046	19	4	–	b	badania i analizy techniczne
–3	–	–1	–2	–	c	<i>Architectural and engineering activities; technical</i>
99,9	100,0	95,0	66,7	x	d	<i>testing and analysis</i>
50	48	1	1	–	a Badania naukowe i prace rozwojowe
50	49	1	–	–	b	<i>Scientific research and development</i>
–	1	–	–1	–	c	
100,0	102,1	100,0	x	x	d	
836	832	3	1	–	a Reklama, badanie rynku i opinii publicznej
824	820	3	1	–	b	<i>Advertising and market research</i>
–12	–12	–	–	–	c	
98,6	98,6	100,0	100,0	x	d	
2110	2103	5	2	–	a	Pozostała działalność profesjonalna, naukowa
2140	2130	8	2	–	b	i techniczna
30	27	3	–	–	c	<i>Other professional, scientific and technical activities</i>
101,4	101,3	160,0	100,0	x	d	
282	282	–	–	–	a Działalność weterynaryjna
290	290	–	–	–	b	<i>Veterinary activities</i>
8	8	–	–	–	c	
102,8	102,8	x	x	x	d	
2483	2396	71	11	5	a Administrowanie i działalność wspierająca^Δ
2686	2596	75	11	4	b	Administrative and support service activities
203	200	4	–	–1	c	
108,2	108,3	105,6	100,0	80,0	d	
397	390	7	–	–	a Wynajem i dzierżawa
481	474	7	–	–	b	<i>Rental and leasing activities</i>
84	84	–	–	–	c	
121,2	121,5	100,0	x	x	d	
287	250	31	5	1	a Działalność związana z zatrudnieniem
278	239	33	5	1	b	<i>Employment activities</i>
–9	–11	2	–	–	c	
96,9	95,6	106,5	100,0	100,0	d	
257	251	5	1	–	a Działalność związana z turystyką ^Δ
272	266	5	1	–	b	<i>Tourism activities^Δ</i>
15	15	–	–	–	c	
105,8	106,0	100,0	100,0	x	d	
105	89	11	3	2	a Działalność detektywistyczna i ochroniarska
106	90	11	3	2	b	<i>Security and investigation activities</i>
1	1	–	–	–	c	
101,0	101,1	100,0	100,0	100,0	d	
984	968	13	1	2	a	Utrzymanie porządku w budynkach i zagospodarowa-
1031	1014	15	1	1	b	wanie zieleni ^Δ
47	46	2	–	–1	c	<i>Services to buildings and landscape activities</i>
104,8	104,8	115,4	100,0	50,0	d	
453	448	4	1	–	a	Administracyjna obsługa biura; wspomaganie dzia-
518	513	4	1	–	b	łalności gospodarczej ^Δ
65	65	–	–	–	c	<i>Office administrative and bussines support^Δ</i>
114,3	114,5	100,0	100,0	x	d	

aktualizacji tej informacji przez podmiot. 2 Patrz uwagi ogólne, pkt 12 na str. 8.
te this information by the entity. 2 See general notes, item 12 on page 8.

TABL. 2. **PODMIOTY GOSPODARKI NARODOWEJ WEDŁUG PRZEWIDYWANEJ LICZBY PRACUJĄCYCH¹ ORAZ ENTITIES OF THE NATIONAL ECONOMY BY EXPECTED NUMBER OF EMPLOYED PERSONS¹ AND BY SEC**

WYSZCZEGÓLNIENIE <i>SPECIFICATION</i>		Ogółem <i>Total</i>				
		ogółem <i>grand total</i>	0–9 osób <i>employed persons</i>	10–49	50–249	250 i więcej osób <i>and more</i>
a – 31 XII 2013						
b – 31 XII 2014						
c – przyrost/spadek <i>increase/decrease</i>						
d – 2013=100						
Administracja publiczna i obrona narodowa; obowiązkowe zabezpieczenia społeczne	a	887	689	102	90	6
Public administration and defence; compulsory social security	b	885	687	103	89	6
	c	-2	-2	1	-1	-
	d	99,8	99,7	101,0	98,9	100,0
Edukacja	a	3448	2519	778	148	3
Education	b	3407	2480	776	148	3
	c	-41	-39	-2	-	-
	d	98,8	98,5	99,7	100,0	100,0
Opieka zdrowotna i pomoc społeczna	a	4387	4146	188	38	15
Human health and social work activities	b	4535	4291	191	38	15
	c	148	145	3	-	-
	d	103,4	103,5	101,6	100,0	100,0
Opieka zdrowotna i pomoc społeczna	a	4023	3897	93	19	14
Human health	b	4156	4030	93	19	14
	c	133	133	-	-	-
	d	103,3	103,4	100,0	100,0	100,0
Pomoc społeczna z zakwaterowaniem	a	85	43	28	13	1
Residential care activities	b	85	41	30	13	1
	c	-	-2	2	-	-
	d	100,0	95,3	107,1	100,0	100,0
Pomoc społeczna bez zakwaterowania	a	279	206	67	6	-
Social work activities without accommodation	b	294	220	68	6	-
	c	15	14	1	-	-
	d	105,4	106,8	101,5	100,0	x
Działalność związana z kulturą, rozrywką i rekreacją	a	1918	1808	100	10	-
Arts, entertainment and recreation	b	1945	1836	99	10	-
	c	27	28	-1	-	-
	d	101,4	101,5	99,0	100,0	x
Działalność twórcza związana z kulturą i rozrywką	a	527	478	46	3	-
Creative, arts and entertainment activities	b	523	473	47	3	-
	c	-4	-5	1	-	-
	d	99,2	99,0	102,2	100,0	x
Działalność bibliotek, archiwów, muzeów oraz pozostała działalność związana z kulturą	a	95	68	23	4	-
Libraries, archives, museums and other cultural activities	b	93	67	22	4	-
	c	-2	-1	-1	-	-
	d	97,9	98,5	95,7	100,0	x
Działalność związana z grami losowymi i zakładami wzajemnymi	a	42	39	2	1	-
Activities related to games of chance and betting	b	37	34	2	1	-
	c	-5	-5	-	-	-
	d	88,1	87,2	100,0	100,0	x
Działalność sportowa, rozrywkowa i rekreacyjna	a	1254	1223	29	2	-
Sports activities and amusement and recreation activities	b	1292	1262	28	2	-
	c	38	39	-1	-	-
	d	103,0	103,2	96,6	100,0	x
Pozostała działalność usługowa	a	6211	6071	126	13	1
Other service activities	b	6544	6407	124	12	1
	c	333	336	-2	-1	-
	d	105,4	105,5	98,4	92,3	100,0
Działalność organizacji członkowskich	a	3016	2905	98	12	1
Activities of membership organizations	b	3259	3149	98	11	1
	c	243	244	-	-1	-
	d	108,1	108,4	100,0	91,7	100,0
Naprawa i konserwacja komputerów i artykułów użytku osobistego i domowego	a	823	819	4	-	-
Repair of computers and personal household goods	b	817	815	2	-	-
	c	-6	-4	-2	-	-
	d	99,3	99,5	50,0	x	x
Pozostała indywidualna działalność usługowa	a	2372	2347	24	1	-
Other personal service activities	b	2468	2443	24	1	-
	c	96	96	-	-	-
	d	104,0	104,1	100,0	100,0	x

¹ Przewidywana liczba pracujących podawana przy pierwszym zgłoszeniu o wpis do rejestru REGON. Nie ma ustawowego obowiązku

¹ Expected number of employed persons declared at the moment of registration to REGON register. There is no legal obligation to up da

SEKCJI I DZIAŁÓW POLSKIEJ KLASYFIKACJI DZIAŁALNOŚCI² (dok.)
TIONS AND DIVISIONS OF THE POLISH CLASSIFICATION OF ACTIVITIES² (cont.)

W tym sektor prywatny <i>Of which private sector</i>					WYSZCZEGÓLNIENIE <i>SPECIFICATION</i>	
razem <i>total</i>	0–9 osób <i>employed persons</i>	10–49	50–249	250 i więcej osób <i>and more</i>		
559	555	4	–	–	a	Administracja publiczna i obrona narodowa;
558	554	4	–	–	b	obowiązkowe zabezpieczenia społeczne
–1	–1	–	–	–	c	Public administration and defence; compulsory
99,8	99,8	100,0	x	x	d	social security
1997	1799	191	7	–	a	Edukacja
2014	1809	198	7	–	b	Education
17	10	7	–	–	c	
100,9	100,6	103,7	100,0	x	d	
4182	4087	94	1	–	a	Opieka zdrowotna i pomoc społeczna
4322	4227	94	1	–	b	Human health and social work activities
140	140	–	–	–	c	
103,3	103,4	100,0	100,0	x	d	
3979	3892	86	1	–	a	Opieka zdrowotna i pomoc społeczna
4112	4025	86	1	–	b	Human health
133	133	–	–	–	c	
103,3	103,4	100,0	100,0	x	d	
43	38	5	–	–	a	Pomoc społeczna z zakwaterowaniem
37	32	5	–	–	b	Residential care activities
–6	–6	–	–	–	c	
86,0	84,2	100,0	x	x	d	
160	157	3	–	–	a	Pomoc społeczna bez zakwaterowania
173	170	3	–	–	b	Social work activities without accommodation
13	13	–	–	–	c	
108,1	108,3	100,0	x	x	d	
1783	1757	25	1	–	a	Działalność związana z kulturą, rozrywką
1811	1785	25	1	–	b	i rekreacją
28	28	–	–	–	c	Arts, entertainment and recreation
101,6	101,6	100,0	100,0	x	d	
465	463	2	–	–	a	Działalność twórcza związana z kulturą i rozrywką
460	458	2	–	–	b	Creative, arts and entertainment activities
–5	–5	–	–	–	c	
98,9	98,9	100,0	x	x	d	
37	35	2	–	–	a	Działalność bibliotek, archiwów, muzeów oraz
36	34	2	–	–	b	pozostała działalność związana z kulturą
–1	–1	–	–	–	c	Libraries, archives, museums and other cultural
97,3	97,1	100,0	x	x	d	activities
42	39	2	1	–	a	Działalność związana z grami losowymi i zakładami
37	34	2	1	–	b	wzajemnymi
–5	–5	–	–	–	c	Activities related to games of chance and betting
88,1	87,2	100,0	100,0	x	d	
1239	1220	19	–	–	a	Działalność sportowa, rozrywkowa i rekreacyjna
1278	1259	19	–	–	b	Sports activities and amusement and recreation
39	39	–	–	–	c	activities
103,1	103,2	100,0	x	x	d	
6207	6068	125	13	1	a	Pozostała działalność usługowa
6539	6404	122	12	1	b	Other service activities
332	336	–3	–1	–	c	
105,3	105,5	97,6	92,3	100,0	d	
3013	2902	98	12	1	a	Działalność organizacji członkowskich
3256	3146	98	11	1	b	Activities of membership organizations
243	244	–	–1	–	c	
108,1	108,4	100,0	91,7	100,0	d	
823	819	4	–	–	a	Naprawa i konserwacja komputerów i artykułów
817	815	2	–	–	b	użytku osobistego i domowego
–6	–4	–2	–	–	c	Repair of computers and personal household goods
99,3	99,5	50,0	x	x	d	
2371	2347	23	1	–	a	Pozostała indywidualna działalność usługowa
2466	2443	22	1	–	b	Other personal service activities
95	96	–1	–	–	c	
104,0	104,1	95,7	100,0	x	d	

aktualizacji tej informacji przez podmiot. 2 Patrz uwagi ogólne, pkt 12 na str. 8.
 te this information by the entity. 2 See general notes, item 12 on page 8.

TABL. 3. **PODMIOTY GOSPODARKI NARODOWEJ WEDŁUG PRZEWIDYWANEJ LICZBY PRACUJĄCYCH¹ ORAZ ENTITIES OF THE NATIONAL ECONOMY BY EXPECTED NUMBER OF EMPLOYED PERSONS¹ AND BY SUB**

WYSZCZEGÓLNIENIE <i>SPECIFICATION</i>		Ogółem <i>Total</i>				
		ogółem <i>grand total</i>	0–9 osób <i>employed persons</i>	10–49	50–249	250 i więcej osób <i>and more</i>
WOJEWÓDZTWO VOIVODSHIP	a	100038	95868	3400	683	87
	b	100077	95865	3450	676	86
	c	39	-3	50	-7	-1
	d	100,0	100,0	101,5	99,0	98,9
PODREGION NYSKI SUBREGION NYSKI	a	39136	37641	1253	223	19
	b	38911	37402	1269	221	19
	c	-225	-239	16	-2	-
	d	99,4	99,4	101,3	99,1	100,0
Powiat brzeski	a	10106	9764	287	48	7
	b	10062	9718	290	47	7
	c	-44	-46	3	-1	-
	d	99,6	99,5	101,0	97,9	100,0
Gmina miejska: <i>Urban gmina:</i>						
Brzeg	a	5159	5007	120	28	4
	b	5105	4952	121	28	4
	c	-54	-55	1	-	-
	d	99,0	98,9	100,8	100,0	100,0
Gminy miejsko-wiejskie: <i>Urban-rural gminas:</i>						
Grodzów	a	1681	1598	68	12	3
	b	1665	1582	69	11	3
	c	-16	-16	1	-1	-
	d	99,0	99,0	101,5	91,7	100,0
w tym miasto	a	1032	982	37	10	3
	b	1020	970	38	9	3
	c	-12	-12	1	-1	-
	d	98,8	98,8	102,7	90,0	100,0
Lewin Brzeski	a	1301	1256	42	3	-
	b	1307	1261	43	3	-
	c	6	5	1	-	-
	d	100,5	100,4	102,4	100,0	x
w tym miasto	a	705	690	14	1	-
	b	707	692	14	1	-
	c	2	2	-	-	-
	d	100,3	100,3	100,0	100,0	x
Gminy wiejskie: <i>Rural gminas:</i>						
Lubsza	a	824	801	21	2	-
	b	834	812	20	2	-
	c	10	11	-1	-	-
	d	101,2	101,4	95,2	100,0	x
Olszanka	a	358	344	13	1	-
	b	373	358	14	1	-
	c	15	14	1	-	-
	d	104,2	104,1	107,7	100,0	x
Skarbimierz	a	783	758	23	2	-
	b	778	753	23	2	-
	c	-5	-5	-	-	-
	d	99,4	99,3	100,0	100,0	x

¹ Przewidywana liczba pracujących podawana przy pierwszym zgłoszeniu o wpis do rejestru REGON. Nie ma ustawowego obowiązku
¹ Expected number of employed persons declared at the moment of registration to REGON register. There is no legal obligation to upda

PODREGIONÓW, POWIATÓW I GMIN²
REGIONS, POWIATS AND GMINAS²

W tym sektor prywatny <i>Of which private sector</i>					WYSZCZEGÓLNIENIE <i>SPECIFICATION</i>	
razem <i>total</i>	0–9 osób <i>employed persons</i>	10–49	50–249	250 i więcej osób <i>and more</i>		
95835	92963	2468	346	58	a WOJEWÓDZTWO
95864	92946	2521	340	57	b VOIVODSHIP
29	-17	53	-6	-1	c	
100,0	100,0	102,1	98,3	98,3	d	
37136	36132	896	94	14	a PODREGION NYSKI
36917	35896	914	93	14	b SUBREGION NYSKI
-219	-236	18	-1	-	c	
99,4	99,3	102,0	98,9	100,0	d	
9636	9404	202	24	6	a Powiat brzeski
9610	9377	203	24	6	b	
-26	-27	1	-	-	c	
99,7	99,7	100,5	100,0	100,0	d	
						Gmina miejska: Urban gmina:
4908	4810	83	12	3	a Brzeg
4867	4769	83	12	3	b	
-41	-41	-	-	-	c	
99,2	99,1	100,0	100,0	100,0	d	
						Gminy miejsko-wiejskie: Urban-rural gminas:
1611	1552	50	6	3	a Grodków
1600	1540	51	6	3	b	
-11	-12	1	-	-	c	
99,3	99,2	102,0	100,0	100,0	d	
974	938	28	5	3	a w tym miasto
967	930	29	5	3	b of which town
-7	-8	1	-	-	c	
99,3	99,1	103,6	100,0	100,0	d	
1200	1171	27	2	-	a Lewin Brzeski
1206	1176	28	2	-	b	
6	5	1	-	-	c	
100,5	100,4	103,7	100,0	x	d	
623	616	6	1	-	a w tym miasto
625	618	6	1	-	b of which town
2	2	-	-	-	c	
100,3	100,3	100,0	100,0	x	d	
						Gminy wiejskie: Rural gminas:
808	791	15	2	-	a Lubsza
818	802	14	2	-	b	
10	11	-1	-	-	c	
101,2	101,4	93,3	100,0	x	d	
339	331	7	1	-	a Olszanka
354	345	8	1	-	b	
15	14	1	-	-	c	
104,4	104,2	114,3	100,0	x	d	
770	749	20	1	-	a Skarbimierz
765	745	19	1	-	b	
-5	-4	-1	-	-	c	
99,4	99,5	95,0	100,0	x	d	

aktualizacji tej informacji przez podmiot. 2 Patrz uwagi ogólne, pkt 12 na str. 8.
 te this information by the entity. 2 See general notes, item 12 on page 8.

TABL. 3. **PODMIOTY GOSPODARKI NARODOWEJ WEDŁUG PRZEWIDYWANEJ LICZBY PRACUJĄCYCH¹ ORAZ ENTITIES OF THE NATIONAL ECONOMY BY EXPECTED NUMBER OF EMPLOYED PERSONS¹ AND BY SUB**

WYSZCZEGÓLNIENIE <i>SPECIFICATION</i>		Ogółem <i>Total</i>				
		ogółem <i>grand total</i>	0–9 osób <i>employed persons</i>	10–49	50–249	250 i więcej osób <i>and more</i>
PODREGION NYSKI (cd.) SUBREGION NYSKI (cont.)						
Powiat kluczborski	a	6314	6076	195	40	3
	b	6259	6014	202	40	3
	c	-55	-62	7	-	-
	d	99,1	99,0	103,6	100,0	100,0
Gminy miejsko-wiejskie: <i>Urban-rural gminas:</i>						
Byczyna	a	815	777	36	2	-
	b	790	750	38	2	-
	c	-25	-27	2	-	-
	d	96,9	96,5	105,6	100,0	x
w tym miasto	a	448	426	21	1	-
<i>of which town</i>	b	433	409	23	1	-
	c	-15	-17	2	-	-
	d	96,7	96,0	109,5	100,0	x
Kluczbork	a	4001	3853	113	33	2
	b	3982	3829	118	33	2
	c	-19	-24	5	-	-
	d	99,5	99,4	104,4	100,0	100,0
w tym miasto	a	3044	2934	77	31	2
<i>of which town</i>	b	3036	2920	83	31	2
	c	-8	-14	6	-	-
	d	99,7	99,5	107,8	100,0	100,0
Wolczyn	a	1094	1051	37	5	1
	b	1086	1043	37	5	1
	c	-8	-8	-	-	-
	d	99,3	99,2	100,0	100,0	100,0
w tym miasto	a	589	565	18	5	1
<i>of which town</i>	b	592	568	18	5	1
	c	3	3	-	-	-
	d	100,5	100,5	100,0	100,0	100,0
Gmina wiejska: <i>Rural gmina:</i>						
Lasowice Wielkie	a	404	395	9	-	-
	b	401	392	9	-	-
	c	-3	-3	-	-	-
	d	99,3	99,2	100,0	x	x
Powiat namysłowski	a	4256	4103	132	20	1
	b	4264	4106	137	20	1
	c	8	3	5	-	-
	d	100,2	100,1	103,8	100,0	100,0
Gmina miejsko-wiejska: <i>Urban-rural gmina:</i>						
Namysłów	a	2916	2810	88	17	1
	b	2905	2797	90	17	1
	c	-11	-13	2	-	-
	d	99,6	99,5	102,3	100,0	100,0
w tym miasto	a	2212	2126	70	15	1
<i>of which town</i>	b	2186	2098	72	15	1
	c	-26	-28	2	-	-
	d	98,8	98,7	102,9	100,0	100,0
Gminy wiejskie: <i>Rural gminas:</i>						
Domaszowice	a	303	293	8	2	-
	b	302	291	9	2	-
	c	-1	-2	1	-	-
	d	99,7	99,3	112,5	100,0	x

¹ Przewidywana liczba pracujących podawana przy pierwszym zgłoszeniu o wpis do rejestru REGON. Nie ma ustawowego obowiązku

¹ Expected number of employed persons declared at the moment of registration to REGON register. There is no legal obligation to upda

PODREGIONÓW, POWIATÓW I GMIN² (cd.)

 REGIONS, POWIATS AND GMINAS² (cont.)

W tym sektor prywatny <i>Of which private sector</i>					WYSZCZEGÓLNIENIE <i>SPECIFICATION</i>	
razem <i>total</i>	0–9 osób <i>employed persons</i>	10–49	50–249	250 i więcej osób <i>and more</i>		
					PODREGION NYSKI(cd.)	
					SUBREGION NYSKI(cont.)	
6036	5878	140	15	3	a Powiat kluczborski
5975	5809	148	15	3	b	
-61	-69	8	-	-	c	
99,0	98,8	105,7	100,0	100,0	d	
					Gminy miejsko-wiejskie: <i>Urban-rural gminas:</i>	
774	746	27	1	-	a Byczyna
749	719	29	1	-	b	
-25	-27	2	-	-	c	
96,8	96,4	107,4	100,0	x	d	
419	404	15	-	-	a w tym miasto
405	388	17	-	-	b of which town
-14	-16	2	-	-	c	
96,7	96,0	113,3	x	x	d	
3836	3740	82	12	2	a Kluczbork
3811	3709	88	12	2	b	
-25	-31	6	-	-	c	
99,3	99,2	107,3	100,0	100,0	d	
2896	2828	56	10	2	a w tym miasto
2883	2809	62	10	2	b of which town
-13	-19	6	-	-	c	
99,6	99,3	110,7	100,0	100,0	d	
1042	1015	24	2	1	a Wolczyn
1034	1007	24	2	1	b	
-8	-8	-	-	-	c	
99,2	99,2	100,0	100,0	100,0	d	
545	531	11	2	1	a w tym miasto
548	534	11	2	1	b of which town
3	3	-	-	-	c	
100,6	100,6	100,0	100,0	100,0	d	
					Gmina wiejska: <i>Rural gmina:</i>	
384	377	7	-	-	a Lasowice Wielkie
381	374	7	-	-	b	
-3	-3	-	-	-	c	
99,2	99,2	100,0	x	x	d	
4086	3998	79	8	1	a Powiat namysłowski
4090	3999	82	8	1	b	
4	1	3	-	-	c	
100,1	100,0	103,8	100,0	100,0	d	
					Gmina miejsko-wiejska: <i>Urban-rural gmina:</i>	
2788	2725	55	7	1	a Namysłów
2774	2711	55	7	1	b	
-14	-14	-	-	-	c	
99,5	99,5	100,0	100,0	100,0	d	
2108	2055	46	6	1	a w tym miasto
2079	2026	46	6	1	b of which town
-29	-29	-	-	-	c	
98,6	98,6	100,0	100,0	100,0	d	
					Gminy wiejskie: <i>Rural gminas:</i>	
292	288	4	-	-	a Domaszowice
291	286	5	-	-	b	
-1	-2	1	-	-	c	
99,7	99,3	125,0	x	x	d	

 aktualizacji tej informacji przez podmiot. 2 Patrz uwagi ogólne, pkt 12 na str. 8.
 te this information by the entity. 2 See general notes, item 12 on page 8.

TABL. 3. **PODMIOTY GOSPODARKI NARODOWEJ WEDŁUG PRZEWIDYWANEJ LICZBY PRACUJĄCYCH¹ ORAZ ENTITIES OF THE NATIONAL ECONOMY BY EXPECTED NUMBER OF EMPLOYED PERSONS¹ AND BY SUB**

WYSZCZEGÓLNIENIE <i>SPECIFICATION</i>		Ogółem <i>Total</i>				
		ogółem <i>grand total</i>	0–9 osób <i>employed persons</i>	10–49	50–249	250 i więcej osób <i>and more</i>
PODREGION NYSKI (cd.) SUBREGION NYSKI (cont.)						
Powiat namyśłowski (dok.) (cont.)						
Gminy wiejskie: <i>Rural gminas:</i>						
Pokój	a	417	403	14	–	–
	b	424	408	16	–	–
	c	7	5	2	–	–
	d	101,7	101,2	114,3	x	x
Świerczów	a	285	277	7	1	–
	b	287	279	7	1	–
	c	2	2	–	–	–
	d	100,7	100,7	100,0	100,0	x
Wilków	a	335	320	15	–	–
	b	346	331	15	–	–
	c	11	11	–	–	–
	d	103,3	103,4	100,0	x	x
Powiat nyski	a	13990	13417	493	74	6
	b	13846	13275	491	74	6
	c	–144	–142	–2	–	–
	d	99,0	98,9	99,6	100,0	100,0
Gminy miejsko-wiejskie: <i>Urban-rural gminas:</i>						
Głucholazy	a	2438	2331	95	10	2
	b	2403	2294	97	10	2
	c	–35	–37	2	–	–
	d	98,6	98,4	102,1	100,0	100,0
w tym miasto	a	1674	1608	55	9	2
<i>of which town</i>	b	1645	1579	55	9	2
	c	–29	–29	–	–	–
	d	98,3	98,2	100,0	100,0	100,0
Korfantów	a	544	520	22	2	–
	b	540	516	22	2	–
	c	–4	–4	–	–	–
	d	99,3	99,2	100,0	100,0	x
w tym miasto	a	169	154	13	2	–
<i>of which town</i>	b	174	158	14	2	–
	c	5	4	1	–	–
	d	103,0	102,6	107,7	100,0	x
Nysa	a	6921	6659	212	47	3
	b	6849	6589	210	47	3
	c	–72	–70	–2	–	–
	d	99,0	98,9	99,1	100,0	100,0
w tym miasto	a	5801	5584	171	43	3
<i>of which town</i>	b	5705	5491	168	43	3
	c	–96	–93	–3	–	–
	d	98,3	98,3	98,2	100,0	100,0
Otmuchów	a	1187	1134	47	5	1
	b	1178	1124	48	5	1
	c	–9	–10	1	–	–
	d	99,2	99,1	102,1	100,0	100,0
w tym miasto	a	551	523	23	4	1
<i>of which town</i>	b	551	522	24	4	1
	c	–	–1	1	–	–
	d	100,0	99,8	104,3	100,0	100,0

¹ Przewidywana liczba pracujących podawana przy pierwszym zgłoszeniu o wpis do rejestru REGON. Nie ma ustawowego obowiązku

¹ Expected number of employed persons declared at the moment of registration to REGON register. There is no legal obligation to upda

PODREGIONÓW, POWIATÓW I GMIN² (cd.)

 REGIONS, POWIATS AND GMINAS² (cont.)

W tym sektor prywatny <i>Of which private sector</i>					WYSZCZEGÓLNIENIE <i>SPECIFICATION</i>	
razem <i>total</i>	0–9 osób <i>employed persons</i>	10–49	50–249	250 i więcej osób <i>and more</i>		
					PODREGION NYSKI (cd.) SUBREGION NYSKI (cont.) Powiat namysłowski (dok.) (cont.) Gminy wiejskie: <i>Rural gminas:</i>	
404	398	6	–	–	a Pokój
410	402	8	–	–	b	
6	4	2	–	–	c	
101,5	101,0	133,3	x	x	d	
276	272	3	1	–	a Świerczów
278	274	3	1	–	b	
2	2	–	–	–	c	
100,7	100,7	100,0	100,0	x	d	
326	315	11	–	–	a Wilków
337	326	11	–	–	b	
11	11	–	–	–	c	
103,4	103,5	100,0	x	x	d	
13238	12822	377	36	3	a Powiat nyski
13095	12678	379	35	3	b	
–143	–144	2	–1	–	c	
98,9	98,9	100,5	97,2	100,0	d	
					Gminy miejsko-wiejskie: <i>Urban-rural gminas:</i>	
2216	2132	78	5	1	a Glucholązy
2182	2096	80	5	1	b	
–34	–36	2	–	–	c	
98,5	98,3	102,6	100,0	100,0	d	
1458	1411	42	4	1	a w tym miasto
1430	1383	42	4	1	b <i>of which town</i>
–28	–28	–	–	–	c	
98,1	98,0	100,0	100,0	100,0	d	
522	509	13	–	–	a Korfantów
519	505	14	–	–	b	
–3	–4	1	–	–	c	
99,4	99,2	107,7	x	x	d	
157	149	8	–	–	a w tym miasto
162	153	9	–	–	b <i>of which town</i>
5	4	1	–	–	c	
103,2	102,7	112,5	x	x	d	
6707	6509	174	23	1	a Nysa
6636	6438	175	22	1	b	
–71	–71	1	–1	–	c	
98,9	98,9	100,6	95,7	100,0	d	
5603	5444	139	19	1	a w tym miasto
5507	5350	138	18	1	b <i>of which town</i>
–96	–94	–1	–1	–	c	
98,3	98,3	99,3	94,7	100,0	d	
1146	1110	32	3	1	a Otmuchów
1136	1099	33	3	1	b	
–10	–11	1	–	–	c	
99,1	99,0	103,1	100,0	100,0	d	
530	513	14	2	1	a w tym miasto
530	512	15	2	1	b <i>of which town</i>
–	–1	1	–	–	c	
100,0	99,8	107,1	100,0	100,0	d	

 aktualizacji tej informacji przez podmiot. 2 Patrz uwagi ogólne, pkt 12 na str. 8.
 te this information by the entity. 2 See general notes, item 12 on page 8.

TABL. 3. **PODMIOTY GOSPODARKI NARODOWEJ WEDŁUG PRZEWIDYWANEJ LICZBY PRACUJĄCYCH¹ ORAZ**
ENTITIES OF THE NATIONAL ECONOMY BY EXPECTED NUMBER OF EMPLOYED PERSONS¹ AND BY SUB

WYSZCZEGÓLNIENIE <i>SPECIFICATION</i>		Ogółem <i>Total</i>				
		ogółem <i>grand total</i>	0–9 osób <i>employed persons</i>	10–49	50–249	250 i więcej osób <i>and more</i>
PODREGION NYSKI (cd.) SUBREGION NYSKI (cont.)						
Powiat nyski (dok.) (cont.)						
Gminy miejsko-wiejskie: (dok.) <i>Urban-rural gminas: (cont.)</i>						
Paczków	a	1316	1266	43	7	–
	b	1337	1288	42	7	–
	c	21	22	–1	–	–
	d	101,6	101,7	97,7	100,0	x
w tym miasto	a	979	940	33	6	–
<i>of which town</i>	b	991	954	31	6	–
	c	12	14	–2	–	–
	d	101,2	101,5	93,9	100,0	x
Gminy wiejskie: <i>Rural gminas:</i>						
Kamiennik	a	244	229	15	–	–
	b	242	227	15	–	–
	c	–2	–2	–	–	–
	d	99,2	99,1	100,0	x	x
Łambinowice	a	543	520	21	2	–
	b	515	492	21	2	–
	c	–28	–28	–	–	–
	d	94,8	94,6	100,0	100,0	x
Pakosławice	a	332	312	20	–	–
	b	333	314	19	–	–
	c	1	2	–1	–	–
	d	100,3	100,6	95,0	x	x
Skoroszyce	a	465	446	18	1	–
	b	449	431	17	1	–
	c	–16	–15	–1	–	–
	d	96,6	96,6	94,4	100,0	x
Powiat prudnicki	a	4470	4281	146	41	2
	b	4480	4289	149	40	2
	c	10	8	3	–1	–
	d	100,2	100,2	102,1	97,6	100,0
Gminy miejsko-wiejskie: <i>Urban-rural gminas:</i>						
Biała	a	739	714	21	4	–
	b	745	720	21	4	–
	c	6	6	–	–	–
	d	100,8	100,8	100,0	100,0	x
w tym miasto	a	296	283	10	3	–
<i>of which town</i>	b	298	285	10	3	–
	c	2	2	–	–	–
	d	100,7	100,7	100,0	100,0	x
Głogówek	a	1080	1031	40	9	–
	b	1102	1051	42	9	–
	c	22	20	2	–	–
	d	102,0	101,9	105,0	100,0	x
w tym miasto	a	643	611	23	9	–
<i>of which town</i>	b	650	617	24	9	–
	c	7	6	1	–	–
	d	101,1	101,0	104,3	100,0	x

¹ Przewidywana liczba pracujących podawana przy pierwszym zgłoszeniu o wpis do rejestru REGON. Nie ma ustawowego obowiązku

¹ Expected number of employed persons declared at the moment of registration to REGON register. There is no legal obligation to update

PODREGIONÓW, POWIATÓW I GMIN² (cd.)

 REGIONS, POWIATS AND GMINAS² (cont.)

W tym sektor prywatny <i>Of which private sector</i>					WYSZCZEGÓLNIENIE <i>SPECIFICATION</i>	
razem <i>total</i>	0–9 osób <i>employed persons</i>	10–49	50–249	250 i więcej osób <i>and more</i>		
					PODREGION NYSKI (cd.) SUBREGION NYSKI (cont.) Powiat nyski (dok.) (cont.) Gminy miejsko-wiejskie: (dok.) <i>Urban-rural gminas: (cont.)</i>	
1131	1097	31	3	–	a Paczków
1152	1119	30	3	–	b	
21	22	–1	–	–	c	
101,9	102,0	96,8	100,0	x	d	
798	773	23	2	–	a w tym miasto
810	787	21	2	–	b of which town
12	14	–2	–	–	c	
101,5	101,8	91,3	100,0	x	d	
					Gminy wiejskie: <i>Rural gminas:</i>	
230	221	9	–	–	a Kamiennik
228	219	9	–	–	b	
–2	–2	–	–	–	c	
99,1	99,1	100,0	x	x	d	
522	506	14	2	–	a Łambinowice
493	477	14	2	–	b	
–29	–29	–	–	–	c	
94,4	94,3	100,0	100,0	x	d	
316	303	13	–	–	a Pakosławice
317	305	12	–	–	b	
1	2	–1	–	–	c	
100,3	100,7	92,3	x	x	d	
448	435	13	–	–	a Skoroszyce
432	420	12	–	–	b	
–16	–15	–1	–	–	c	
96,4	96,6	92,3	x	x	d	
4140	4030	98	11	1	a Powiat prudnicki
4147	4033	102	11	1	b	
7	3	4	–	–	c	
100,2	100,1	104,1	100,0	100,0	d	
					Gminy miejsko-wiejskie: <i>Urban-rural gminas:</i>	
698	683	15	–	–	a Biała
704	689	15	–	–	b	
6	6	–	–	–	c	
100,9	100,9	100,0	x	x	d	
260	256	4	–	–	a w tym miasto
262	258	4	–	–	b of which town
2	2	–	–	–	c	
100,8	100,8	100,0	x	x	d	
1010	982	23	5	–	a Głogówek
1027	997	25	5	–	b	
17	15	2	–	–	c	
101,7	101,5	108,7	100,0	x	d	
583	564	14	5	–	a w tym miasto
585	565	15	5	–	b of which town
2	1	1	–	–	c	
100,3	100,2	107,1	100,0	x	d	

 aktualizacji tej informacji przez podmiot. 2 Patrz uwagi ogólne, pkt 12 na str. 8.
 te this information by the entity. 2 See general notes, item 12 on page 8.

TABL. 3. **PODMIOTY GOSPODARKI NARODOWEJ WEDŁUG PRZEWIDYWANEJ LICZBY PRACUJĄCYCH¹ ORAZ**
ENTITIES OF THE NATIONAL ECONOMY BY EXPECTED NUMBER OF EMPLOYED PERSONS¹ AND BY SUB

WYSZCZEGÓLNIENIE <i>SPECIFICATION</i>	Ogółem <i>Total</i>					
	ogółem <i>grand total</i>	0–9 osób <i>employed persons</i>	10–49	50–249	250 i więcej osób <i>and more</i>	
PODREGION NYSKI (cd.) SUBREGION NYSKI (cont.)						
Powiat prudnicki (dok.) (cont.)						
Gminy miejsko-wiejskie: (dok.) <i>Urban-rural gminas: (cont.)</i>						
Prudnik	a	2394	2293	73	26	2
	b	2377	2275	75	25	2
	c	-17	-18	2	-1	-
	d	99,3	99,2	102,7	96,2	100,0
w tym miasto	a	2057	1967	62	26	2
<i>of which town</i>	b	2020	1930	63	25	2
	c	-37	-37	1	-1	-
	d	98,2	98,1	101,6	96,2	100,0
Gmina wiejska: <i>Rural gmina:</i>						
Lubrza	a	257	243	12	2	-
	b	256	243	11	2	-
	c	-1	-	-1	-	-
	d	99,6	100,0	91,7	100,0	x
PODREGION OPOLSKI	a	60902	58227	2147	460	68
SUBREGION OPOLSKI	b	61166	58463	2181	455	67
	c	264	236	34	-5	-1
	d	100,4	100,4	101,6	98,9	98,5
Powiat głubczycki	a	4012	3830	136	39	7
	b	4007	3823	139	38	7
	c	-5	-7	3	-1	-
	d	99,9	99,8	102,2	97,4	100,0
Gminy miejsko-wiejskie: <i>Urban-rural gminas:</i>						
Baborów	a	457	437	18	2	-
	b	449	429	18	2	-
	c	-8	-8	-	-	-
	d	98,2	98,2	100,0	100,0	x
w tym miasto	a	302	288	12	2	-
<i>of which town</i>	b	302	288	12	2	-
	c	-	-	-	-	-
	d	100,0	100,0	100,0	100,0	x
Głubczyce	a	2291	2183	77	26	5
	b	2293	2182	80	26	5
	c	2	-1	3	-	-
	d	100,1	100,0	103,9	100,0	100,0
w tym miasto	a	1704	1620	55	26	3
<i>of which town</i>	b	1702	1615	58	26	3
	c	-2	-5	3	-	-
	d	99,9	99,7	105,5	100,0	100,0
Kietrz	a	908	874	25	8	1
	b	914	879	26	8	1
	c	6	5	1	-	-
	d	100,7	100,6	104,0	100,0	100,0
w tym miasto	a	601	578	14	8	1
<i>of which town</i>	b	605	581	15	8	1
	c	4	3	1	-	-
	d	100,7	100,5	107,1	100,0	100,0
Gmina wiejska: <i>Rural gmina:</i>						
Branice	a	356	336	16	3	1
	b	351	333	15	2	1
	c	-5	-3	-1	-1	-
	d	98,6	99,1	93,8	66,7	100,0

¹ Przewidywana liczba pracujących podawana przy pierwszym zgłoszeniu o wpis do rejestru REGON. Nie ma ustawowego obowiązku

¹ Expected number of employed persons declared at the moment of registration to REGON register. There is no legal obligation to update

PODREGIONÓW, POWIATÓW I GMIN² (cd.)

 REGIONS, POWIATS AND GMINAS² (cont.)

W tym sektor prywatny <i>Of which private sector</i>					WYSZCZEGÓLNIENIE <i>SPECIFICATION</i>	
razem <i>total</i>	0–9 osób <i>employed persons</i>	10–49	50–249	250 i więcej osób <i>and more</i>		
					PODREGION NYSKI (cd.) SUBREGION NYSKI (cont.) Powiat prudnicki (dok.) (cont.) Gminy miejsko-wiejskie: (dok.) <i>Urban-rural gminas: (cont.)</i>	
2185	2126	53	5	1	a	Prudnik
2170	2108	56	5	1	b	
-15	-18	3	-	-	c	
99,3	99,2	105,7	100,0	100,0	d	
1858	1806	46	5	1	a	w tym miasto
1823	1769	48	5	1	b	of which town
-35	-37	2	-	-	c	
98,1	98,0	104,3	100,0	100,0	d	
					Gmina wiejska: <i>Rural gmina:</i> Lubrza	
247	239	7	1	-	a	
246	239	6	1	-	b	
-1	-	-1	-	-	c	
99,6	100,0	85,7	100,0	x	d	
58699	56831	1572	252	44	a	PODREGION OPOLSKI
58947	57050	1607	247	43	b	SUBREGION OPOLSKI
248	219	35	-5	-1	c	
100,4	100,4	102,2	98,0	97,7	d	
3767	3656	93	15	3	a	Powiat głubczycki
3758	3647	94	14	3	b	
-9	-9	1	-1	-	c	
99,8	99,8	101,1	93,3	100,0	d	
					Gminy miejsko-wiejskie: <i>Urban-rural gminas:</i> Baborów	
433	420	13	-	-	a	
425	412	13	-	-	b	
-8	-8	-	-	-	c	
98,2	98,1	100,0	x	x	d	
280	273	7	-	-	a	w tym miasto
280	273	7	-	-	b	of which town
-	-	-	-	-	c	
100,0	100,0	100,0	x	x	d	
2153	2087	53	10	3	a	Głubczyce
2154	2086	55	10	3	b	
1	-1	2	-	-	c	
100,0	100,0	103,8	100,0	100,0	d	
1577	1529	36	10	2	a	w tym miasto
1574	1524	38	10	2	b	of which town
-3	-5	2	-	-	c	
99,8	99,7	105,6	100,0	100,0	d	
843	820	19	4	-	a	Kietrz
847	823	20	4	-	b	
4	3	1	-	-	c	
100,5	100,4	105,3	100,0	x	d	
539	526	9	4	-	a	w tym miasto
541	527	10	4	-	b	of which town
2	1	1	-	-	c	
100,4	100,2	111,1	100,0	x	d	
					Gmina wiejska: <i>Rural gmina:</i> Branice	
338	329	8	1	-	a	
332	326	6	-	-	b	
-6	-3	-2	-1	-	c	
98,2	99,1	75,0	x	x	d	

aktualizacji tej informacji przez podmiot. 2 Patrz uwagi ogólne, pkt 12 na str. 8.

te this information by the entity. 2 See general notes, item 12 on page 8.

TABL. 3. **PODMIOTY GOSPODARKI NARODOWEJ WEDŁUG PRZEWIDYWANEJ LICZBY PRACUJĄCYCH¹ ORAZ ENTITIES OF THE NATIONAL ECONOMY BY EXPECTED NUMBER OF EMPLOYED PERSONS¹ AND BY SUB**

WYSZCZEGÓLNIENIE <i>SPECIFICATION</i>	Ogółem <i>Total</i>					
	ogółem <i>grand total</i>	0–9 osób <i>employed persons</i>	10–49	50–249	250 i więcej osób <i>and more</i>	
a – 31 XII 2013						
b – 31 XII 2014						
c – przyrost/spadek <i>increase/decrease</i>						
d – 2013=100						
PODREGION OPOLSKI (cd.) SUBREGION OPOLSKI (cont.)						
Powiat kędzierzyńsko-kozielski	a	9025	8630	314	73	8
	b	9081	8685	318	70	8
	c	56	55	4	-3	-
	d	100,6	100,6	101,3	95,9	100,0
Gmina miejska: <i>Urban gmina:</i>						
Kędzierzyn-Koźle	a	6947	6662	213	65	7
	b	6988	6707	212	62	7
	c	41	45	-1	-3	-
	d	100,6	100,7	99,5	95,4	100,0
Gminy wiejskie: <i>Rural gminas:</i>						
Bierawa	a	500	467	28	4	1
	b	498	463	30	4	1
	c	-2	-4	2	-	-
	d	99,6	99,1	107,1	100,0	100,0
Cisek	a	328	307	20	1	-
	b	334	313	20	1	-
	c	6	6	-	-	-
	d	101,8	102,0	100,0	100,0	x
Pawłowiczki	a	436	418	17	1	-
	b	451	433	17	1	-
	c	15	15	-	-	-
	d	103,4	103,6	100,0	100,0	x
Polska Cerekiew	a	206	194	11	1	-
	b	207	193	13	1	-
	c	1	-1	2	-	-
	d	100,5	99,5	118,2	100,0	x
Reńska Wieś	a	608	582	25	1	-
	b	603	576	26	1	-
	c	-5	-6	1	-	-
	d	99,2	99,0	104,0	100,0	x
Powiat krapkowicki	a	4911	4671	193	45	2
	b	4880	4639	194	45	2
	c	-31	-32	1	-	-
	d	99,4	99,3	100,5	100,0	100,0
Gminy miejsko-wiejskie: <i>Urban-rural gminas:</i>						
Gogolin	a	862	811	39	11	1
	b	870	818	40	11	1
	c	8	7	1	-	-
	d	100,9	100,9	102,6	100,0	100,0
w tym miasto	a	507	477	23	7	-
<i>of which town</i>	b	513	482	24	7	-
	c	6	5	1	-	-
	d	101,2	101,0	104,3	100,0	x
Krapkowice	a	2208	2102	82	23	1
	b	2190	2083	83	23	1
	c	-18	-19	1	-	-
	d	99,2	99,1	101,2	100,0	100,0
w tym miasto	a	1822	1728	70	23	1
<i>of which town</i>	b	1810	1715	71	23	1
	c	-12	-13	1	-	-
	d	99,3	99,2	101,4	100,0	100,0

¹ Przewidywana liczba pracujących podawana przy pierwszym zgłoszeniu o wpis do rejestru REGON. Nie ma ustawowego obowiązku
¹ Expected number of employed persons declared at the moment of registration to REGON register. There is no legal obligation to upda

PODREGIONÓW, POWIATÓW I GMIN² (cd.)

 REGIONS, POWIATS AND GMINAS² (cont.)

W tym sektor prywatny <i>Of which private sector</i>					WYSZCZEGÓLNIENIE <i>SPECIFICATION</i>	
razem <i>total</i>	0–9 osób <i>employed persons</i>	10–49	50–249	250 i więcej osób <i>and more</i>		
					PODREGION OPOLSKI (cd.) SUBREGION OPOLSKI (cont.)	
8637	8361	222	47	7	a Powiat kędzierzyńsko-kozielski
8686	8409	226	44	7	b	
49	48	4	-3	-	c	
100,6	100,6	101,8	93,6	100,0	d	
					Gmina miejska: <i>Urban gmina:</i>	
6649	6448	155	40	6	a Kędzierzyn-Koźle
6684	6486	155	37	6	b	
35	38	-	-3	-	c	
100,5	100,6	100,0	92,5	100,0	d	
					Gminy wiejskie: <i>Rural gminas:</i>	
482	461	16	4	1	a Bierawa
480	457	18	4	1	b	
-2	-4	2	-	-	c	
99,6	99,1	112,5	100,0	100,0	d	
317	303	13	1	-	a Cisek
323	309	13	1	-	b	
6	6	-	-	-	c	
101,9	102,0	100,0	100,0	x	d	
413	402	11	-	-	a Pawłowiczki
428	417	11	-	-	b	
15	15	-	-	-	c	
103,6	103,7	100,0	x	x	d	
192	183	8	1	-	a Polska Cerekiew
192	182	9	1	-	b	
-	-1	1	-	-	c	
100,0	99,5	112,5	100,0	x	d	
584	564	19	1	-	a Reńska Wieś
579	558	20	1	-	b	
-5	-6	1	-	-	c	
99,1	98,9	105,3	100,0	x	d	
4766	4612	125	27	2	a Powiat krapkowicki
4735	4578	128	27	2	b	
-31	-34	3	-	-	c	
99,3	99,3	102,4	100,0	100,0	d	
					Gminy miejsko-wiejskie: <i>Urban-rural gminas:</i>	
843	808	27	7	1	a Gogolin
851	815	28	7	1	b	
8	7	1	-	-	c	
100,9	100,9	103,7	100,0	100,0	d	
491	474	14	3	-	a w tym miasto
497	479	15	3	-	b	<i>of which town</i>
6	5	1	-	-	c	
101,2	101,1	107,1	100,0	x	d	
2145	2072	59	13	1	a Krapkowice
2125	2051	60	13	1	b	
-20	-21	1	-	-	c	
99,1	99,0	101,7	100,0	100,0	d	
1768	1703	51	13	1	a w tym miasto
1754	1688	52	13	1	b	<i>of which town</i>
-14	-15	1	-	-	c	
99,2	99,1	102,0	100,0	100,0	d	

 aktualizacji tej informacji przez podmiot. 2 Patrz uwagi ogólne, pkt 12 na str. 8.
 te this information by the entity. 2 See general notes, item 12 on page 8.

TABL. 3. **PODMIOTY GOSPODARKI NARODOWEJ WEDŁUG PRZEWIDYWANEJ LICZBY PRACUJĄCYCH¹ ORAZ ENTITIES OF THE NATIONAL ECONOMY BY EXPECTED NUMBER OF EMPLOYED PERSONS¹ AND BY SUB**

WYSZCZEGÓLNIENIE <i>SPECIFICATION</i>		Ogółem <i>Total</i>				
		ogółem <i>grand total</i>	0–9 osób <i>employed persons</i>	10–49	50–249	250 i więcej osób <i>and more</i>
a – 31 XII 2013						
b – 31 XII 2014						
c – przyrost/spadek <i>increase/decrease</i>						
d – 2013=100						
PODREGION OPOLSKI (cd.) SUBREGION OPOLSKI (cont.)						
Powiat krapkowicki (dok.) (cont.)						
Gminy miejsko-wiejskie: (dok.) <i>Urban-rural gminas: (cont.)</i>						
Zdzieszowice	a	1073	1024	40	9	–
	b	1064	1015	40	9	–
	c	–9	–9	–	–	–
	d	99,2	99,1	100,0	100,0	x
w tym miasto	a	808	773	27	8	–
<i>of which town</i>	b	794	760	26	8	–
	c	–14	–13	–1	–	–
	d	98,3	98,3	96,3	100,0	x
Gminy wiejskie: <i>Rural gminas:</i>						
Strzeleczy	a	441	417	23	1	–
	b	433	409	23	1	–
	c	–8	–8	–	–	–
	d	98,2	98,1	100,0	100,0	x
Walce	a	327	317	9	1	–
	b	323	314	8	1	–
	c	–4	–3	–1	–	–
	d	98,8	99,1	88,9	100,0	x
Powiat oleski	a	5428	5185	207	29	7
	b	5496	5247	213	29	7
	c	68	62	6	–	–
	d	101,3	101,2	102,9	100,0	100,0
Gminy miejsko-wiejskie: <i>Urban-rural gminas:</i>						
Dobrodzień	a	769	720	44	4	1
	b	756	706	45	4	1
	c	–13	–14	1	–	–
	d	98,3	98,1	102,3	100,0	100,0
w tym miasto	a	397	365	29	2	1
<i>of which town</i>	b	381	348	30	2	1
	c	–16	–17	1	–	–
	d	96,0	95,3	103,4	100,0	100,0
Gorzów Śląski	a	425	403	19	2	1
	b	433	409	21	2	1
	c	8	6	2	–	–
	d	101,9	101,5	110,5	100,0	100,0
w tym miasto	a	209	194	13	2	–
<i>of which town</i>	b	221	206	13	2	–
	c	12	12	–	–	–
	d	105,7	106,2	100,0	100,0	x
Olesno	a	1880	1795	65	17	3
	b	1896	1808	68	17	3
	c	16	13	3	–	–
	d	100,9	100,7	104,6	100,0	100,0
w tym miasto	a	1312	1240	52	17	3
<i>of which town</i>	b	1321	1246	55	17	3
	c	9	6	3	–	–
	d	100,7	100,5	105,8	100,0	100,0

¹ Przewidywana liczba pracujących podawana przy pierwszym zgłoszeniu o wpis do rejestru REGON. Nie ma ustawowego obowiązku
¹ Expected number of employed persons declared at the moment of registration to REGON register. There is no legal obligation to upda

PODREGIONÓW, POWIATÓW I GMIN² (cd.)

 REGIONS, POWIATS AND GMINAS² (cont.)

W tym sektor prywatny <i>Of which private sector</i>					WYSZCZEGÓLNIENIE <i>SPECIFICATION</i>	
razem <i>total</i>	0–9 osób <i>employed persons</i>	10–49	50–249	250 i więcej osób <i>and more</i>		
PODREGION OPOLSKI (cd.) SUBREGION OPOLSKI (cont.)						
Powiat krapkowicki (dok.) (cont.)						
Gminy miejsko-wiejskie: (dok.) <i>Urban-rural gminas: (cont.)</i>						
1041	1011	24	6	–	a Zdzieszowice
1033	1002	25	6	–	b	
–8	–9	1	–	–	c	
99,2	99,1	104,2	100,0	x	d	
781	761	15	5	–	a w tym miasto
767	748	14	5	–	b <i>of which town</i>
–14	–13	–1	–	–	c	
98,2	98,3	93,3	100,0	x	d	
Gminy wiejskie: <i>Rural gminas:</i>						
424	412	12	–	–	a Strzeleczyki
416	404	12	–	–	b	
–8	–8	–	–	–	c	
98,1	98,1	100,0	x	x	d	
313	309	3	1	–	a Walce
310	306	3	1	–	b	
–3	–3	–	–	–	c	
99,0	99,0	100,0	100,0	x	d	
5232	5076	134	16	6	a Powiat oleski
5301	5139	140	16	6	b	
69	63	6	–	–	c	
101,3	101,2	104,5	100,0	100,0	d	
Gminy miejsko-wiejskie: <i>Urban-rural gminas:</i>						
736	700	33	2	1	a Dobrodzień
725	688	34	2	1	b	
–11	–12	1	–	–	c	
98,5	98,3	103,0	100,0	100,0	d	
369	347	21	–	1	a w tym miasto
355	332	22	–	1	b <i>of which town</i>
–14	–15	1	–	–	c	
96,2	95,7	104,8	x	100,0	d	
402	393	7	1	1	a Gorzów Śląski
412	401	9	1	1	b	
10	8	2	–	–	c	
102,5	102,0	128,6	100,0	100,0	d	
190	184	5	1	–	a w tym miasto
204	198	5	1	–	b <i>of which town</i>
14	14	–	–	–	c	
107,4	107,6	100,0	100,0	x	d	
1809	1753	45	9	2	a Olesno
1822	1763	48	9	2	b	
13	10	3	–	–	c	
100,7	100,6	106,7	100,0	100,0	d	
1256	1207	38	9	2	a w tym miasto
1262	1210	41	9	2	b <i>of which town</i>
6	3	3	–	–	c	
100,5	100,2	107,9	100,0	100,0	d	

 aktualizacji tej informacji przez podmiot. 2 Patrz uwagi ogólne, pkt 12 na str. 8.
 te this information by the entity. 2 See general notes, item 12 on page 8.

TABL. 3. **PODMIOTY GOSPODARKI NARODOWEJ WEDŁUG PRZEWIDYWANEJ LICZBY PRACUJĄCYCH¹ ORAZ ENTITIES OF THE NATIONAL ECONOMY BY EXPECTED NUMBER OF EMPLOYED PERSONS¹ AND BY SUB**

WYSZCZEGÓLNIENIE <i>SPECIFICATION</i>	Ogółem <i>Total</i>				
	ogółem <i>grand total</i>	0–9 osób <i>employed persons</i>	10–49	50–249	250 i więcej osób <i>and more</i>
PODREGION OPOLSKI (cd.) SUBREGION OPOLSKI (cont.)					
Powiat oleski (dok.) (cont.)					
Gminy miejsko-wiejskie: (dok.) <i>Urban-rural gminas: (cont.)</i>					
Praszka	a 1274	1225	41	6	2
	b 1293	1243	42	6	2
	c 19	18	1	–	–
	d 101,5	101,5	102,4	100,0	100,0
w tym miasto	a 860	821	32	5	2
<i>of which town</i>	b 861	823	31	5	2
	c 1	2	–1	–	–
	d 100,1	100,2	96,9	100,0	100,0
Gminy wiejskie: <i>Rural gminas:</i>					
Radłów	a 268	255	13	–	–
	b 281	269	12	–	–
	c 13	14	–1	–	–
	d 104,9	105,5	92,3	x	x
Rudniki	a 643	624	19	–	–
	b 650	631	19	–	–
	c 7	7	–	–	–
	d 101,1	101,1	100,0	x	x
Zębowice	a 169	163	6	–	–
	b 187	181	6	–	–
	c 18	18	–	–	–
	d 110,7	111,0	100,0	x	x
Powiat opolski	a 11844	11364	412	64	4
	b 11934	11446	420	65	3
	c 90	82	8	1	–1
	d 100,8	100,7	101,9	101,6	75,0
Gminy miejsko-wiejskie: <i>Urban-rural gminas:</i>					
Niemodlin	a 1478	1429	40	9	–
	b 1464	1415	40	9	–
	c –14	–14	–	–	–
	d 99,1	99,0	100,0	100,0	x
w tym miasto	a 887	849	31	7	–
<i>of which town</i>	b 873	834	32	7	–
	c –14	–15	1	–	–
	d 98,4	98,2	103,2	100,0	x
Ozimek	a 1457	1398	46	10	3
	b 1438	1380	46	10	2
	c –19	–18	–	–	–1
	d 98,7	98,7	100,0	100,0	66,7
w tym miasto	a 811	779	24	7	1
<i>of which town</i>	b 802	770	24	7	1
	c –9	–9	–	–	–
	d 98,9	98,8	100,0	100,0	100,0
Prószków	a 860	819	37	4	–
	b 875	833	38	4	–
	c 15	14	1	–	–
	d 101,7	101,7	102,7	100,0	x
w tym miasto	a 291	272	16	3	–
<i>of which town</i>	b 288	268	17	3	–
	c –3	–4	1	–	–
	d 99,0	98,5	106,3	100,0	x

1 Przewidywana liczba pracujących podawana przy pierwszym zgłoszeniu o wpis do rejestru REGON. Nie ma ustawowego obowiązku

1 Expected number of employed persons declared at the moment of registration to REGON register. There is no legal obligation to update

PODREGIONÓW, POWIATÓW I GMIN² (cd.)

 REGIONS, POWIATS AND GMINAS² (cont.)

W tym sektor prywatny <i>Of which private sector</i>					WYSZCZEGÓLNIENIE <i>SPECIFICATION</i>	
razem <i>grand total</i>	0–9 osób <i>employed persons</i>	10–49	50–249	250 i więcej osób <i>and more</i>		
					PODREGION OPOLSKI (cd.) SUBREGION OPOLSKI (cont.) Powiat oleski (dok.) (cont.) Gminy miejsko-wiejskie:(dok.) <i>Urban-rural gminas:(cont.)</i>	
1240	1207	27	4	2	a Praszka
1259	1225	28	4	2	b	
19	18	1	–	–	c	
101,5	101,5	103,7	100,0	100,0	d	
832	806	21	3	2	a w tym miasto
833	808	20	3	2	b of which town
1	2	–1	–	–	c	
100,1	100,2	95,2	100,0	100,0	d	
					Gminy wiejskie: <i>Rural gminas:</i>	
258	251	7	–	–	a Radłów
271	265	6	–	–	b	
13	14	–1	–	–	c	
105,0	105,6	85,7	x	x	d	
631	618	13	–	–	a Rudniki
638	625	13	–	–	b	
7	7	–	–	–	c	
101,1	101,1	100,0	x	x	d	
156	154	2	–	–	a Zębowice
174	172	2	–	–	b	
18	18	–	–	–	c	
111,5	111,7	100,0	x	x	d	
11496	11174	275	43	4	a Powiat opolski
11591	11261	283	44	3	b	
95	87	8	1	–1	c	
100,8	100,8	102,9	102,3	75,0	d	
					Gminy miejsko-wiejskie: <i>Urban-rural gminas:</i>	
1419	1389	24	6	–	a Niemodlin
1409	1378	25	6	–	b	
–10	–11	1	–	–	c	
99,3	99,2	104,2	100,0	x	d	
835	811	20	4	–	a w tym miasto
822	797	21	4	–	b of which town
–13	–14	1	–	–	c	
98,4	98,3	105,0	100,0	x	d	
1421	1383	28	7	3	a Ozimek
1402	1365	28	7	2	b	
–19	–18	–	–	–1	c	
98,7	98,7	100,0	100,0	66,7	d	
784	765	13	5	1	a w tym miasto
775	756	13	5	1	b of which town
–9	–9	–	–	–	c	
98,9	98,8	100,0	100,0	100,0	d	
825	798	25	2	–	a Prószków
842	815	25	2	–	b	
17	17	–	–	–	c	
102,1	102,1	100,0	100,0	x	d	
269	260	8	1	–	a w tym miasto
268	259	8	1	–	b of which town
–1	–1	–	–	–	c	
99,6	99,6	100,0	100,0	x	d	

 aktualizacji tej informacji przez podmiot. 2 Patrz uwagi ogólne, pkt 12 na str. 8.
 te this information by the entity. 2 See general notes, item 12 on page 8.

TABL. 3. **PODMIOTY GOSPODARKI NARODOWEJ WEDŁUG PRZEWIDYWANEJ LICZBY PRACUJĄCYCH¹ ORAZ ENTITIES OF THE NATIONAL ECONOMY BY EXPECTED NUMBER OF EMPLOYED PERSONS¹ AND BY SUB**

WYSZCZEGÓLNIENIE <i>SPECIFICATION</i>	Ogółem <i>Total</i>				
	ogółem <i>grand total</i>	0–9 osób <i>employed persons</i>	10–49	50–249	250 i więcej osób <i>and more</i>
PODREGION OPOLSKI (cd.) SUBREGION OPOLSKI (cont.)					
Powiat opolski (dok.) (cont.)					
Gminy wiejskie: <i>Rural gminas:</i>					
Chrzastowice	a 620	592	27	1	–
	b 639	612	26	1	–
	c 19	20	–1	–	–
	d 103,1	103,4	96,3	100,0	x
Dąbrowa	a 918	883	34	1	–
	b 942	907	33	2	–
	c 24	24	–1	1	–
	d 102,6	102,7	97,1	200,0	x
Dobrzeń Wielki	a 1321	1250	53	18	–
	b 1327	1254	55	18	–
	c 6	4	2	–	–
	d 100,5	100,3	103,8	100,0	x
Komprachcice	a 1114	1086	26	2	–
	b 1112	1082	28	2	–
	c –2	–4	2	–	–
	d 99,8	99,6	107,7	100,0	x
Łubniany	a 945	908	35	2	–
	b 963	924	37	2	–
	c 18	16	2	–	–
	d 101,9	101,8	105,7	100,0	x
Murów	a 389	366	20	3	–
	b 394	372	19	3	–
	c 5	6	–1	–	–
	d 101,3	101,6	95,0	100,0	x
Popielów	a 632	614	16	2	–
	b 645	624	19	2	–
	c 13	10	3	–	–
	d 102,1	101,6	118,8	100,0	x
Tarnów Opolski	a 705	668	32	4	1
	b 721	683	33	4	1
	c 16	15	1	–	–
	d 102,3	102,2	103,1	100,0	100,0
Tułowice	a 500	471	24	5	–
	b 501	473	23	5	–
	c 1	2	–1	–	–
	d 100,2	100,4	95,8	100,0	x
Turawa	a 905	880	22	3	–
	b 913	887	23	3	–
	c 8	7	1	–	–
	d 100,9	100,8	104,5	100,0	x
Powiat strzelecki	a 5256	4976	232	43	5
	b 5247	4965	234	43	5
	c –9	–11	2	–	–
	d 99,8	99,8	100,9	100,0	100,0
Gminy miejsko-wiejskie: <i>Urban-rural gminas:</i>					
Kolonowskie	a 308	293	13	2	–
	b 317	303	12	2	–
	c 9	10	–1	–	–
	d 102,9	103,4	92,3	100,0	x
w tym miasto	a 174	162	10	2	–
<i>of which town</i>	b 182	170	10	2	–
	c 8	8	–	–	–
	d 104,6	104,9	100,0	100,0	x

¹ Przewidywana liczba pracujących podawana przy pierwszym zgłoszeniu o wpis do rejestru REGON. Nie ma ustawowego obowiązku
¹ Expected number of employed persons declared at the moment of registration to REGON register. There is no legal obligation to update

PODREGIONÓW, POWIATÓW I GMIN² (cd.)

 REGIONS, POWIATS AND GMINAS² (cont.)

W tym sektor prywatny <i>Of which private sector</i>					WYSZCZEGÓLNIENIE <i>SPECIFICATION</i>	
razem <i>total</i>	0–9 osób <i>employed persons</i>	10–49	50–249	250 i więcej osób <i>and more</i>		
					PODREGION OPOLSKI (cd.) SUBREGION OPOLSKI (cont.) Powiat opolski (dok.) (cont.) Gminy wiejskie: <i>Rural gminas:</i>	
602	583	19	–	–	a Chrzastowice
622	603	19	–	–	b	
20	20	–	–	–	c	
103,3	103,4	100,0	x	x	d	
892	868	23	1	–	a Dąbrowa
916	892	22	2	–	b	
24	24	–1	1	–	c	
102,7	102,8	95,7	200,0	x	d	
1286	1232	43	11	–	a Dobrzeń Wielki
1291	1236	44	11	–	b	
5	4	1	–	–	c	
100,4	100,3	102,3	100,0	x	d	
1092	1076	15	1	–	a Komprachcice
1090	1072	17	1	–	b	
–2	–4	2	–	–	c	
99,8	99,6	113,3	100,0	x	d	
930	903	25	2	–	a Łubniany
947	918	27	2	–	b	
17	15	2	–	–	c	
101,8	101,7	108,0	100,0	x	d	
379	363	13	3	–	a Murów
383	368	12	3	–	b	
4	5	–1	–	–	c	
101,1	101,4	92,3	100,0	x	d	
619	610	7	2	–	a Popielów
632	620	10	2	–	b	
13	10	3	–	–	c	
102,1	101,6	142,9	100,0	x	d	
684	659	20	4	1	a Tarnów Opolski
699	673	21	4	1	b	
15	14	1	–	–	c	
102,2	102,1	105,0	100,0	100,0	d	
461	443	16	2	–	a Tułowice
464	447	15	2	–	b	
3	4	–1	–	–	c	
100,7	100,9	93,8	100,0	x	d	
886	867	17	2	–	a Turawa
894	874	18	2	–	b	
8	7	1	–	–	c	
100,9	100,8	105,9	100,0	x	d	
5004	4828	153	21	2	a Powiat strzelecki
4994	4816	155	21	2	b	
–10	–12	2	–	–	c	
99,8	99,8	101,3	100,0	100,0	d	
					Gminy miejsko-wiejskie: <i>Urban-rural gminas:</i>	
297	288	7	2	–	a Kolonowski
306	298	6	2	–	b	
9	10	–1	–	–	c	
103,0	103,5	85,7	100,0	x	d	
165	158	5	2	–	a w tym miasto
173	166	5	2	–	b	<i>of which town</i>
8	8	–	–	–	c	
104,8	105,1	100,0	100,0	x	d	

 aktualizacji tej informacji przez podmiot. 2 Patrz uwagi ogólne, pkt 12 na str. 8.
 te this information by the entity. 2 See general notes, item 12 on page 8.

TABL. 3. **PODMIOTY GOSPODARKI NARODOWEJ WEDŁUG PRZEWIDYWANEJ LICZBY PRACUJĄCYCH¹ ORAZ ENTITIES OF THE NATIONAL ECONOMY BY EXPECTED NUMBER OF EMPLOYED PERSONS¹ AND BY SUB**

WYSZCZEGÓLNIENIE <i>SPECIFICATION</i>	Ogółem <i>Total</i>				
	ogółem <i>grand total</i>	0–9 osób <i>employed persons</i>	10–49	50–249	250 i więcej osób <i>and more</i>
PODREGION OPOLSKI (cd.) SUBREGION OPOLSKI (cont.)					
Powiat strzelecki (dok.) (cont.) Gminy miejsko-wiejskie: (dok.) <i>Urban-rural gminas: (cont.)</i>					
Leśnica	a 517	489	24	4	–
	b 524	496	24	4	–
	c 7	7	–	–	–
	d 101,4	101,4	100,0	100,0	x
w tym miasto	a 193	177	13	3	–
<i>of which town</i>	b 193	177	13	3	–
	c –	–	–	–	–
	d 100,0	100,0	100,0	100,0	x
Strzelce Opolskie	a 2664	2530	106	24	4
	b 2640	2504	108	24	4
	c –24	–26	2	–	–
	d 99,1	99,0	101,9	100,0	100,0
w tym miasto	a 1888	1792	68	24	4
<i>of which town</i>	b 1869	1769	72	24	4
	c –19	–23	4	–	–
	d 99,0	98,7	105,9	100,0	100,0
Ujazd	a 346	327	18	1	–
	b 349	329	19	1	–
	c 3	2	1	–	–
	d 100,9	100,6	105,6	100,0	x
w tym miasto	a 150	140	9	1	–
<i>of which town</i>	b 154	143	10	1	–
	c 4	3	1	–	–
	d 102,7	102,1	111,1	100,0	x
Zawadzkie	a 662	619	32	10	1
	b 663	619	33	10	1
	c 1	–	1	–	–
	d 100,2	100,0	103,1	100,0	100,0
w tym miasto	a 470	437	24	8	1
<i>of which town</i>	b 468	435	24	8	1
	c –2	–2	–	–	–
	d 99,6	99,5	100,0	100,0	100,0
Gminy wiejskie: <i>Rural gminas:</i>					
Izbicko	a 373	353	18	2	–
	b 379	359	18	2	–
	c 6	6	–	–	–
	d 101,6	101,7	100,0	100,0	x
Jemielnica	a 386	365	21	–	–
	b 375	355	20	–	–
	c –11	–10	–1	–	–
	d 97,2	97,3	95,2	x	x
Miasto na prawach powiatu – Opole	a 20426	19571	653	167	35
City with powiat status – Opole	b 20521	19658	663	165	35
	c 95	87	10	–2	–
	d 100,5	100,4	101,5	98,8	100,0

¹ Przewidywana liczba pracujących podawana przy pierwszym zgłoszeniu o wpis do rejestru REGON. Nie ma ustawowego obowiązku

¹ Expected number of employed persons declared at the moment of registration to REGON register. There is no legal obligation to update

PODREGIONÓW, POWIATÓW I GMIN² (dok.)

 REGIONS, POWIATS AND GMINAS² (cont.)

W tym sektor prywatny Of which private sector					WYSZCZEGÓLNIENIE SPECIFICATION	
razem total	0–9 osób employed persons	10–49	50–249	250 i więcej osób and more		
					PODREGION OPOLSKI (cd.) SUBREGION OPOLSKI (cont.) Powiat strzelecki (dok.) (cont.) Gminy miejsko-wiejskie:(dok.) Urban-rural gminas:(cont.)	
490	473	15	2	–	a Leśnica
497	480	15	2	–	b	
7	7	–	–	–	c	
101,4	101,5	100,0	100,0	x	d	
173	166	6	1	–	a w tym miasto
173	166	6	1	–	b	of which town
–	–	–	–	–	c	
100,0	100,0	100,0	100,0	x	d	
2553	2468	76	7	2	a Strzelce Opolskie
2528	2441	78	7	2	b	
–25	–27	2	–	–	c	
99,0	98,9	102,6	100,0	100,0	d	
1799	1740	50	7	2	a w tym miasto
1780	1717	54	7	2	b	of which town
–19	–23	4	–	–	c	
98,9	98,7	108,0	100,0	100,0	d	
331	321	10	–	–	a Ujazd
334	323	11	–	–	b	
3	2	1	–	–	c	
100,9	100,6	110,0	x	x	d	
137	134	3	–	–	a w tym miasto
141	137	4	–	–	b	of which town
4	3	1	–	–	c	
102,9	102,2	133,3	x	x	d	
597	570	18	9	–	a Zawadzkie
597	569	19	9	–	b	
–	–1	1	–	–	c	
100,0	99,8	105,6	100,0	x	d	
413	392	14	7	–	a w tym miasto
410	389	14	7	–	b	of which town
–3	–3	–	–	–	c	
99,3	99,2	100,0	100,0	x	d	
					Gminy wiejskie: Rural gminas:	
360	347	12	1	–	a Izbicko
366	353	12	1	–	b	
6	6	–	–	–	c	
101,7	101,7	100,0	100,0	x	d	
376	361	15	–	–	a Jemielnica
366	352	14	–	–	b	
–10	–9	–1	–	–	c	
97,3	97,5	93,3	x	x	d	
19797	19124	570	83	20	a Miasto na prawach powiatu – Opole
19882	19200	581	81	20	b	City with powiat status – Opole
85	76	11	–2	–	c	
100,4	100,4	101,9	97,6	100,0	d	

 aktualizacji tej informacji przez podmiot. 2 Patrz uwagi ogólne, pkt 12 na str. 8.
 te this information by the entity. 2 See general notes, item 12 on page 8.

TABLE 4 **PODMIOTY GOSPODARKI NARODOWEJ WEDŁUG SEKCJI POLSKIEJ KLASYFIKACJI DZIAŁALNOŚCI**
ENTITIES OF THE NATIONAL ECONOMY BY SECTIONS OF THE POLISH CLASSIFICATION OF ACTIVITIES

Lp. No.	WYSZCZEGÓLNIENIE <i>SPECIFICATION</i> a – 31 XII 2013 b – 31 XII 2014 c – przyrost/spadek <i>increase/decrease</i> d – 2013=100	Ogółem <i>Grand total</i>	Rolnictwo, leśnictwo, łowiectwo i rybactwo <i>Agriculture, forestry and fishing</i>	Przemysł <i>Industry</i>		Budownictwo <i>Construction</i>	Handel; naprawa pojazdów samochodowych ^Δ <i>Trade; repair of motor vehicles^Δ</i>	Transport i gospodarka magazynowa <i>Transportation and storage</i>	Zakwaterowanie i gastronomia ^Δ <i>Accommodation and catering^Δ</i>
				razem <i>total</i>	w tym przetwórstwo przemysłowe <i>of which manufacturing</i>				
1	WOJEWÓDZTWO	a 100038	3668	9280	8783	13417	25131	4960	2950
2	VOIVODSHIP	b 100077	2722	9484	8973	13421	24958	4978	2947
3		c 39	-946	204	190	4	-173	18	-3
4		d 100,0	74,2	102,2	102,2	100,0	99,3	100,4	99,9
5	PODREGION NYSKI	a 39136	1622	3600	3417	5454	10271	1771	1097
6	SUBREGION NYSKI	b 38911	1205	3633	3452	5469	10147	1784	1088
7		c -225	-417	33	35	15	-124	13	-9
8		d 99,4	74,3	100,9	101,0	100,3	98,8	100,7	99,2
9	Powiat brzeski	a 10106	340	895	836	1498	2525	478	227
10		b 10062	257	922	863	1477	2515	478	226
11		c -44	-83	27	27	-21	-10	-	-1
12		d 99,6	75,6	103,0	103,2	98,6	99,6	100,0	99,6
	Gmina miejska: <i>Urban gmina:</i>								
13	Brzeg	a 5159	46	404	375	621	1311	201	119
14		b 5105	36	406	376	596	1287	198	115
15		c -54	-10	2	1	-25	-24	-3	-4
16		d 99,0	78,3	100,5	100,3	96,0	98,2	98,5	96,6
	Gminy miejsko-wiejskie: <i>Urban-rural gminas:</i>								
17	Grodków	a 1681	95	171	164	227	441	111	36
18		b 1665	84	176	169	226	445	109	35
19		c -16	-11	5	5	-1	4	-2	-1
20		d 99,0	88,4	102,9	103,0	99,6	100,9	98,2	97,2
21	w tym miasto	a 1032	21	98	95	109	296	54	21
22	<i>of which town</i>	b 1020	18	95	92	115	296	53	20
23		c -12	-3	-3	-3	6	-	-1	-1
24		d 98,8	85,7	96,9	96,8	105,5	100,0	98,1	95,2
25	Lewin Brzeski	a 1301	48	104	98	300	255	72	26
26		b 1307	32	106	101	299	257	73	28
27		c 6	-16	2	3	-1	2	1	2
28		d 100,5	66,7	101,9	103,1	99,7	100,8	101,4	107,7
29	w tym miasto	a 705	14	54	51	142	141	29	14
30	<i>of which town</i>	b 707	10	54	51	141	146	29	15
31		c 2	-4	-	-	-1	5	-	1
32		d 100,3	71,4	100,0	100,0	99,3	103,5	100,0	107,1
	Gminy wiejskie: <i>Rural gminas:</i>								
33	Lubsza	a 824	76	91	83	154	208	39	18
34		b 834	58	101	92	160	216	38	20
35		c 10	-18	10	9	6	8	-1	2
36		d 101,2	76,3	111,0	110,8	103,9	103,8	97,4	111,1
37	Olszanka	a 358	32	32	30	58	89	21	6
38		b 373	22	40	39	62	91	22	7
39		c 15	-10	8	9	4	2	1	1
40		d 104,2	68,8	125,0	130,0	106,9	102,2	104,8	116,7
41	Skarbimierz	a 783	43	93	86	138	221	34	22
42		b 778	25	93	86	134	219	38	21
43		c -5	-18	-	-	-4	-2	4	-1
44		d 99,4	58,1	100,0	100,0	97,1	99,1	111,8	95,5

1 Patrz uwagi ogólne, pkt 12 na str. 8.

1 See general notes, item 12 on page 8.

ORAZ PODREGIONÓW, POWIATÓW I GMIN¹
AND SUBREGIONS, POWIATS AND GMINAS¹

Informacja i komunikacja <i>Information and communication</i>	Działalność finansowa i ubezpieczeniowa <i>Financial and insurance activities</i>	Obsługa rynku nieruchomości ^Δ <i>Real estate activities</i>	Działalność profesjonalna, naukowa i techniczna <i>Professional, scientific and technical activities</i>	Administrowanie i działalność wspierająca ^Δ <i>Administrative and support service activities</i>	Administracja publiczna i obrona narodowa; obowiązkowe zabezpieczenia społeczne <i>Public administration and defence; compulsory social security</i>	Edukacja <i>Education</i>	Opieka zdrowotna i pomoc społeczna <i>Human health and social work activities</i>	Działalność związana z kulturą, rozrywką i rekreacją <i>Arts, entertainment and recreation</i>	Pozostałe <i>Others</i>	Lp. No.
1882	3287	8157	7968	2485	887	3448	4387	1918	6213	1
1921	3243	8302	8084	2690	885	3407	4535	1945	6547	2
39	-44	145	116	205	-2	-41	148	27	334	3
102,1	98,7	101,8	101,5	108,2	99,8	98,8	103,4	101,4	105,4	4
541	1164	3878	2636	806	345	1308	1627	715	2301	5
563	1145	3942	2639	863	344	1273	1674	722	2417	6
22	-19	64	3	57	-1	-35	47	7	116	7
104,1	98,4	101,7	100,1	107,1	99,7	97,3	102,9	101,0	105,0	8
154	338	1126	759	239	59	326	403	168	571	9
157	340	1142	756	253	58	307	410	170	594	10
3	2	16	-3	14	-1	-19	7	2	23	11
101,9	100,6	101,4	99,6	105,9	98,3	94,2	101,7	101,2	104,0	12
105	186	781	444	122	12	178	244	98	287	13
105	191	788	444	132	12	166	241	97	291	14
-	5	7	-	10	-	-12	-3	-1	4	15
100,0	102,7	100,9	100,0	108,2	100,0	93,3	98,8	99,0	101,4	16
14	45	119	98	36	14	66	73	31	104	17
13	42	123	93	38	13	59	74	29	106	18
-1	-3	4	-5	2	-1	-7	1	-2	2	19
92,9	93,3	103,4	94,9	105,6	92,9	89,4	101,4	93,5	101,9	20
12	33	99	71	22	3	52	60	17	64	21
11	30	102	66	24	2	44	61	16	67	22
-1	-3	3	-5	2	-1	-8	1	-1	3	23
91,7	90,9	103,0	93,0	109,1	66,7	84,6	101,7	94,1	104,7	24
14	53	179	78	24	9	25	37	14	63	25
15	51	182	88	24	9	24	39	15	65	26
1	-2	3	10	-	-	-1	2	1	2	27
107,1	96,2	101,7	112,8	100,0	100,0	96,0	105,4	107,1	103,2	28
12	27	139	44	13	4	13	22	5	32	29
11	24	140	50	13	4	12	21	5	32	30
-1	-3	1	6	-	-	-1	-1	-	-	31
91,7	88,9	100,7	113,6	100,0	100,0	92,3	95,5	100,0	100,0	32
9	18	11	65	26	10	22	23	12	42	33
10	18	11	65	25	10	22	26	12	42	34
1	-	-	-	-1	-	-	3	-	-	35
111,1	100,0	100,0	100,0	96,2	100,0	100,0	113,0	100,0	100,0	36
3	14	8	18	11	8	19	7	3	29	37
4	14	9	15	13	8	19	7	5	35	38
1	-	1	-3	2	-	-	-	2	6	39
133,3	100,0	112,5	83,3	118,2	100,0	100,0	100,0	166,7	120,7	40
9	22	28	56	20	6	16	19	10	46	41
10	24	29	51	21	6	17	23	12	55	42
1	2	1	-5	1	-	1	4	2	9	43
111,1	109,1	103,6	91,1	105,0	100,0	106,3	121,1	120,0	119,6	44

TABLE 4 **PODMIOTY GOSPODARKI NARODOWEJ WEDŁUG SEKCJI POLSKIEJ KLASYFIKACJI DZIAŁALNOŚCI**
ENTITIES OF THE NATIONAL ECONOMY BY SECTIONS OF THE POLISH CLASSIFICATION OF ACTIVITIES

Lp. No.	WYSZCZEGÓLNIENIE <i>SPECIFICATION</i> a – 31 XII 2013 b – 31 XII 2014 c – przyrost/spadek <i>increase/decrease</i> d – 2013=100	Ogółem <i>Grand total</i>	Rolnictwo, leśnictwo, łowiectwo i rybactwo <i>Agriculture, forestry and fishing</i>	Przemysł <i>Industry</i>		Budownictwo <i>Construction</i>	Handel; naprawa pojazdów samochodowych ^Δ <i>Trade; repair of motor vehicles^Δ</i>	Transport i gospodarka magazynowa <i>Transportation and storage</i>	Zakwaterowanie i gastronomia ^Δ <i>Accommodation and catering^Δ</i>	
				razem <i>total</i>	w tym przetwórstwo przemysłowe <i>of which manufacturing</i>					
PODREGION NYSKI (dok.) SUBREGION NYSKI (cont.)										
1	Powiat kluczborski	a	6314	312	639	612	861	1577	312	155
2		b	6259	226	664	635	856	1546	313	157
3		c	-55	-86	25	23	-5	-31	1	2
4		d	99,1	72,4	103,9	103,8	99,4	98,0	100,3	101,3
Gminy miejsko-wiejskie: <i>Urban-rural gminas:</i>										
5	Byczyna	a	815	56	83	77	111	185	53	39
6		b	790	39	88	81	108	172	53	40
7		c	-25	-17	5	4	-3	-13	-	1
8		d	96,9	69,6	106,0	105,2	97,3	93,0	100,0	102,6
9	w tym miasto	a	448	16	40	38	41	110	25	24
10	of which town	b	433	8	45	41	37	103	26	25
11		c	-15	-8	5	3	-4	-7	1	1
12		d	96,7	50,0	112,5	107,9	90,2	93,6	104,0	104,2
13	Kluczbork	a	4001	114	395	381	472	1073	168	89
14		b	3982	76	408	394	469	1059	165	86
15		c	-19	-38	13	13	-3	-14	-3	-3
16		d	99,5	66,7	103,3	103,4	99,4	98,7	98,2	96,6
17	w tym miasto	a	3044	22	261	251	299	845	125	61
18	of which town	b	3036	13	263	253	299	828	125	57
19		c	-8	-9	2	2	-	-17	-	-4
20		d	99,7	59,1	100,8	100,8	100,0	98,0	100,0	93,4
21	Wolczyn	a	1094	77	123	118	199	238	79	19
22		b	1086	59	128	122	195	232	81	21
23		c	-8	-18	5	4	-4	-6	2	2
24		d	99,3	76,6	104,1	103,4	98,0	97,5	102,5	110,5
25	w tym miasto	a	589	8	58	55	94	135	31	12
26	of which town	b	592	5	62	59	95	131	29	13
27		c	3	-3	4	4	1	-4	-2	1
28		d	100,5	62,5	106,9	107,3	101,1	97,0	93,5	108,3
Gmina wiejska: <i>Rural gmina:</i>										
29	Lasowice Wielkie	a	404	65	38	36	79	81	12	8
30		b	401	52	40	38	84	83	14	10
31		c	-3	-13	2	2	5	2	2	2
32		d	99,3	80,0	105,3	105,6	106,3	102,5	116,7	125,0
33	Powiat namysłowski	a	4256	275	410	390	635	1048	219	127
34		b	4264	228	404	384	653	1057	218	124
35		c	8	-47	-6	-6	18	9	-1	-3
36		d	100,2	82,9	98,5	98,5	102,8	100,9	99,5	97,6
Gmina miejsko-wiejska: <i>Urban-rural gmina:</i>										
37	Namysłów	a	2916	132	276	264	388	734	119	87
38		b	2905	105	271	258	390	723	124	81
39		c	-11	-27	-5	-6	2	-11	5	-6
40		d	99,6	79,5	98,2	97,7	100,5	98,5	104,2	93,1
41	w tym miasto	a	2212	47	184	176	261	585	84	64
42	of which town	b	2186	32	178	170	255	565	84	64
43		c	-26	-15	-6	-6	-6	-20	-	-
44		d	98,8	68,1	96,7	96,6	97,7	96,6	100,0	100,0

1 Patrz uwagi ogólne, pkt 12 na str. 8.

1 See general notes, item 12 on page 8.

ORAZ PODREGIONÓW, POWIATÓW I GMIN¹ (cd.)AND SUBREGIONS, POWIATS AND GMINAS¹ (cont.)

Informacja i komunikacja <i>Information and communication</i>	Działalność finansowa i ubezpieczeniowa <i>Financial and insurance activities</i>	Obsługa rynku nieruchomości ^Δ <i>Real estate activities</i>	Działalność profesjonalna, naukowa i techniczna <i>Professional, scientific and technical activities</i>	Administrowanie i działalność wspierająca ^Δ <i>Administrative and support service activities</i>	Administracja publiczna i obrona narodowa; obowiązkowe zabezpieczenia społeczne <i>Public administration and defence; compulsory social security</i>	Edukacja <i>Education</i>	Opieka zdrowotna i pomoc społeczna <i>Human health and social work activities</i>	Działalność związana z kulturą, rozrywką i rekreacją <i>Arts, entertainment and recreation</i>	Pozostałe <i>Others</i>	Lp. No.
75	170	658	422	129	57	210	268	115	354	1
76	171	663	426	130	57	208	283	112	369	2
1	1	5	4	1	-	-2	15	-3	15	3
101,3	100,6	100,8	100,9	100,8	100,0	99,0	105,6	97,4	104,2	4
11	29	80	40	11	11	21	20	10	55	5
10	28	79	43	12	11	20	21	10	56	6
-1	-1	-1	3	1	-	-1	1	-	1	7
90,9	96,6	98,8	107,5	109,1	100,0	95,2	105,0	100,0	101,8	8
11	19	66	27	6	3	8	15	6	31	9
10	18	65	29	6	3	8	15	6	29	10
-1	-1	-1	2	-	-	-	-	-	-2	11
90,9	94,7	98,5	107,4	100,0	100,0	100,0	100,0	100,0	93,5	12
57	119	453	308	87	24	141	202	79	220	13
58	123	460	309	89	24	139	216	75	224	14
1	4	7	1	2	-	-2	14	-4	4	15
101,8	103,4	101,5	100,3	102,3	100,0	98,6	106,9	94,9	101,8	16
48	103	434	262	61	15	119	163	64	162	17
48	102	440	262	61	15	117	174	61	169	18
-	-1	6	-	-	-	-2	11	-3	7	19
100,0	99,0	101,4	100,0	100,0	100,0	98,3	106,7	95,3	104,3	20
3	18	113	59	19	12	30	31	20	54	21
4	18	112	57	20	12	30	31	21	65	22
1	-	-1	-2	1	-	-	-	1	11	23
133,3	100,0	99,1	96,6	105,3	100,0	100,0	100,0	105,0	120,4	24
1	12	102	45	7	3	13	19	16	33	25
1	12	102	43	7	3	13	19	16	41	26
-	-	-	-2	-	-	-	-	-	8	27
100,0	100,0	100,0	95,6	100,0	100,0	100,0	100,0	100,0	124,2	28
4	4	12	15	12	10	18	15	6	25	29
4	2	12	17	9	10	19	15	6	24	30
-	-2	-	2	-3	-	1	-	-	-1	31
100,0	50,0	100,0	113,3	75,0	100,0	105,6	100,0	100,0	96,0	32
44	106	285	301	95	51	150	203	72	235	33
52	105	294	305	98	52	148	200	77	249	34
8	-1	9	4	3	1	-2	-3	5	14	35
118,2	99,1	103,2	101,3	103,2	102,0	98,7	98,5	106,9	106,0	36
34	78	245	238	57	22	119	170	46	171	37
40	74	253	245	64	22	118	165	49	181	38
6	-4	8	7	7	-	-1	-5	3	10	39
117,6	94,9	103,3	102,9	112,3	100,0	99,2	97,1	106,5	105,8	40
31	68	205	205	47	12	93	150	37	139	41
37	63	213	207	53	12	93	147	37	146	42
6	-5	8	2	6	-	-	-3	-	7	43
119,4	92,6	103,9	101,0	112,8	100,0	100,0	98,0	100,0	105,0	44

TABLE 4 **PODMIOTY GOSPODARKI NARODOWEJ WEDŁUG SEKCJI POLSKIEJ KLASYFIKACJI DZIAŁALNOŚCI**
ENTITIES OF THE NATIONAL ECONOMY BY SECTIONS OF THE POLISH CLASSIFICATION OF ACTIVITIES

Lp. No.	WYSZCZEGÓLNIENIE <i>SPECIFICATION</i> a – 31 XII 2013 b – 31 XII 2014 c – przyrost/spadek <i>increase/decrease</i> d – 2013=100	Ogółem <i>Grand total</i>	Rolnictwo, leśnictwo, łowiectwo i rybactwo <i>Agriculture, forestry and fishing</i>	Przemysł <i>Industry</i>		Budownictwo <i>Construction</i>	Handel; naprawa pojazdów samochodowych ^Δ <i>Trade; repair of motor vehicles^Δ</i>	Transport i gospodarka magazynowa <i>Transportation and storage</i>	Zakwaterowanie i gastronomia ^Δ <i>Accommodation and catering^Δ</i>	
				razem <i>total</i>	w tym przetwórstwo przemysłowe <i>of which manufacturing</i>					
PODREGION NYSKI (cd.) SUBREGION NYSKI (cont.)										
Powiat namysłowski (dok.) (cont.)										
Gminy wiejskie: <i>Rural gminas:</i>										
1	Domaszowice	a	303	33	25	23	46	78	24	5
2		b	302	28	24	22	57	77	20	5
3		c	-1	-5	-1	-1	11	-1	-4	-
4		d	99,7	84,8	96,0	95,7	123,9	98,7	83,3	100,0
5	Pokój	a	417	53	38	37	72	99	32	8
6		b	424	44	40	40	75	104	34	9
7		c	7	-9	2	3	3	5	2	1
8		d	101,7	83,0	105,3	108,1	104,2	105,1	106,3	112,5
9	Świerczów	a	285	25	32	29	54	57	30	16
10		b	287	22	27	24	54	62	28	17
11		c	2	-3	-5	-5	-	5	-2	1
12		d	100,7	88,0	84,4	82,8	100,0	108,8	93,3	106,3
13	Wilków	a	335	32	39	37	75	80	14	11
14		b	346	29	42	40	77	91	12	12
15		c	11	-3	3	3	2	11	-2	1
16		d	103,3	90,6	107,7	108,1	102,7	113,8	85,7	109,1
17	Powiat nyski	a	13990	454	1292	1236	1933	3971	597	442
18		b	13846	320	1267	1215	1909	3893	608	431
19		c	-144	-134	-25	-21	-24	-78	11	-11
20		d	99,0	70,5	98,1	98,3	98,8	98,0	101,8	97,5
Gminy miejsko-wiejskie: <i>Urban-rural gminas:</i>										
21	Glucholązy	a	2438	63	239	223	348	658	86	92
22		b	2403	43	244	229	349	644	88	87
23		c	-35	-20	5	6	1	-14	2	-5
24		d	98,6	68,3	102,1	102,7	100,3	97,9	102,3	94,6
25	w tym miasto	a	1674	15	151	145	192	446	48	53
26	of which town	b	1645	10	150	144	191	435	48	48
27		c	-29	-5	-1	-1	-1	-11	-	-5
28		d	98,3	66,7	99,3	99,3	99,5	97,5	100,0	90,6
29	Korfantów	a	544	53	51	47	95	147	23	7
30		b	540	33	51	47	93	150	23	8
31		c	-4	-20	-	-	-2	3	-	1
32		d	99,3	62,3	100,0	100,0	97,9	102,0	100,0	114,3
33	w tym miasto	a	169	4	22	21	24	53	5	1
34	of which town	b	174	3	21	20	24	54	4	2
35		c	5	-1	-1	-1	-	1	-1	1
36		d	103,0	75,0	95,5	95,2	100,0	101,9	80,0	200,0
37	Nysa	a	6921	95	599	582	810	2072	303	205
38		b	6849	73	579	562	786	2015	312	195
39		c	-72	-22	-20	-20	-24	-57	9	-10
40		d	99,0	76,8	96,7	96,6	97,0	97,2	103,0	95,1
41	w tym miasto	a	5801	46	474	460	622	1749	235	166
42	of which town	b	5705	33	445	431	606	1690	243	153
43		c	-96	-13	-29	-29	-16	-59	8	-13
44		d	98,3	71,7	93,9	93,7	97,4	96,6	103,4	92,2

1 Patrz uwagi ogólne, pkt 12 na str. 8.

1 See general notes, item 12 on page 8.

ORAZ PODREGIONÓW, POWIATÓW I GMIN¹ (cd.)AND SUBREGIONS, POWIATS AND GMINAS¹ (cont.)

Informacja i komunikacja <i>Information and communication</i>	Działalność finansowa i ubezpieczeniowa <i>Financial and insurance activities</i>	Obsługa rynku nieruchomości ^Δ <i>Real estate activities</i>	Działalność profesjonalna, naukowa i techniczna <i>Professional, scientific and technical activities</i>	Administrowanie i działalność wspierająca ^Δ <i>Administrative and support service activities</i>	Administracja publiczna i obrona narodowa; obowiązkowe zabezpieczenia społeczne <i>Public administration and defence; compulsory social security</i>	Edukacja <i>Education</i>	Opieka zdrowotna i pomoc społeczna <i>Human health and social work activities</i>	Działalność związana z kulturą, rozrywką i rekreacją <i>Arts, entertainment and recreation</i>	Pozostałe <i>Others</i>	Lp. No.
2	7	18	12	6	8	8	11	6	14	1
3	6	19	10	5	8	8	11	7	14	2
1	-1	1	-2	-1	-	-	-	1	-	3
150,0	85,7	105,6	83,3	83,3	100,0	100,0	100,0	116,7	100,0	4
4	12	4	21	14	8	8	8	10	26	5
4	14	3	19	13	9	7	9	10	30	6
-	2	-1	-2	-1	1	-1	1	-	4	7
100,0	116,7	75,0	90,5	92,9	112,5	87,5	112,5	100,0	115,4	8
1	7	11	12	6	8	4	7	5	10	9
1	9	12	13	8	8	4	7	5	10	10
-	2	1	1	2	-	-	-	-	-	11
100,0	128,6	109,1	108,3	133,3	100,0	100,0	100,0	100,0	100,0	12
3	2	7	18	12	5	11	7	5	14	13
4	2	7	18	8	5	11	8	6	14	14
1	-	-	-	-4	-	-	1	1	-	15
133,3	100,0	100,0	100,0	66,7	100,0	100,0	114,3	120,0	100,0	16
212	440	1274	878	259	111	441	563	291	832	17
220	425	1301	868	284	111	440	587	290	891	18
8	-15	27	-10	25	-	-1	24	-1	59	19
103,8	96,6	102,1	98,9	109,7	100,0	99,8	104,3	99,7	107,1	20
27	67	371	117	40	15	53	99	35	128	21
25	58	370	112	42	15	53	101	34	138	22
-2	-9	-1	-5	2	-	-	2	-1	10	23
92,6	86,6	99,7	95,7	105,0	100,0	100,0	102,0	97,1	107,8	24
20	52	358	86	27	5	36	82	22	81	25
18	46	356	82	27	5	38	81	21	89	26
-2	-6	-2	-4	-	-	2	-1	-1	8	27
90,0	88,5	99,4	95,3	100,0	100,0	105,6	98,8	95,5	109,9	28
7	14	11	21	10	10	20	31	6	38	29
5	15	12	25	13	10	18	31	6	47	30
-2	1	1	4	3	-	-2	-	-	9	31
71,4	107,1	109,1	119,0	130,0	100,0	90,0	100,0	100,0	123,7	32
2	3	5	5	4	3	4	15	4	15	33
2	3	5	5	4	3	5	17	4	18	34
-	-	-	-	-	-	1	2	-	3	35
100,0	100,0	100,0	100,0	100,0	100,0	125,0	113,3	100,0	120,0	36
139	267	563	560	127	29	219	321	174	438	37
146	261	579	547	140	29	221	343	169	453	38
7	-6	16	-13	13	-	2	22	-5	15	39
105,0	97,8	102,8	97,7	110,2	100,0	100,9	106,9	97,1	103,4	40
127	242	540	487	114	17	190	283	143	366	41
132	239	545	479	120	17	191	302	135	374	42
5	-3	5	-8	6	-	1	19	-8	8	43
103,9	98,8	100,9	98,4	105,3	100,0	100,5	106,7	94,4	102,2	44

TABLE 4 **PODMIOTY GOSPODARKI NARODOWEJ WEDŁUG SEKCJI POLSKIEJ KLASYFIKACJI DZIAŁALNOŚCI**
ENTITIES OF THE NATIONAL ECONOMY BY SECTIONS OF THE POLISH CLASSIFICATION OF ACTIVITIES

Lp. No.	WYSZCZEGÓLNIENIE <i>SPECIFICATION</i> a – 31 XII 2013 b – 31 XII 2014 c – przyrost/spadek <i>increase/decrease</i> d – 2013=100	Ogółem <i>Grand total</i>	Rolnictwo, leśnictwo, łowiectwo i rybactwo <i>Agriculture, forestry and fishing</i>	Przemysł <i>Industry</i>		Budownictwo <i>Construction</i>	Handel; naprawa pojazdów samochodowych ^Δ <i>Trade; repair of motor vehicles^Δ</i>	Transport i gospodarka magazynowa <i>Transportation and storage</i>	Zakwaterowanie i gastronomia ^Δ <i>Accommodation and catering^Δ</i>	
				razem <i>total</i>	w tym przetwórstwo przemysłowe <i>of which manufacturing</i>					
PODREGION NYSKI (cd.) SUBREGION NYSKI (cont.)										
Powiat nyski (dok.) (cont.)										
Gminy miejsko-wiejskie: (dok.) <i>Urban-rural gminas: (cont.)</i>										
1	Otmuchów	a	1187	69	113	107	236	301	49	52
2		b	1178	48	113	109	228	300	50	52
3		c	-9	-21	-	2	-8	-1	1	-
4		d	99,2	69,6	100,0	101,9	96,6	99,7	102,0	100,0
5	w tym miasto	a	551	9	51	47	71	153	20	33
6	of which town	b	551	7	54	52	67	152	20	32
7		c	-	-2	3	5	-4	-1	-	-1
8		d	100,0	77,8	105,9	110,6	94,4	99,3	100,0	97,0
9	Paczków	a	1316	35	112	108	163	377	61	38
10		b	1337	25	112	108	181	368	60	40
11		c	21	-10	-	-	18	-9	-1	2
12		d	101,6	71,4	100,0	100,0	111,0	97,6	98,4	105,3
13	w tym miasto	a	979	14	67	65	101	298	43	26
14	of which town	b	991	12	68	66	112	288	42	26
15		c	12	-2	1	1	11	-10	-1	-
16		d	101,2	85,7	101,5	101,5	110,9	96,6	97,7	100,0
Gminy wiejskie: <i>Rural gminas:</i>										
17	Kamiennik	a	244	24	24	23	32	76	10	3
18		b	242	20	21	20	35	79	7	3
19		c	-2	-4	-3	-3	3	3	-3	-
20		d	99,2	83,3	87,5	87,0	109,4	103,9	70,0	100,0
21	Łambinowice	a	543	46	65	62	102	145	21	12
22		b	515	28	65	62	88	145	24	11
23		c	-28	-18	-	-	-14	-	3	-1
24		d	94,8	60,9	100,0	100,0	86,3	100,0	114,3	91,7
25	Pakosławice	a	332	35	47	46	46	81	21	12
26		b	333	25	43	42	49	81	20	12
27		c	1	-10	-4	-4	3	-	-1	-
28		d	100,3	71,4	91,5	91,3	106,5	100,0	95,2	100,0
29	Skoroszyce	a	465	34	42	38	101	114	23	21
30		b	449	25	39	36	100	111	24	23
31		c	-16	-9	-3	-2	-1	-3	1	2
32		d	96,6	73,5	92,9	94,7	99,0	97,4	104,3	109,5
33	Powiat prudnicki	a	4470	241	364	343	527	1150	165	146
34		b	4480	174	376	355	574	1136	167	150
35		c	10	-67	12	12	47	-14	2	4
36		d	100,2	72,2	103,3	103,5	108,9	98,8	101,2	102,7
Gminy miejsko-wiejskie: <i>Urban-rural gminas:</i>										
37	Biała	a	739	75	70	65	115	163	19	32
38		b	745	56	72	67	132	165	22	32
39		c	6	-19	2	2	17	2	3	-
40		d	100,8	74,7	102,9	103,1	114,8	101,2	115,8	100,0
41	w tym miasto	a	296	16	19	17	29	75	2	10
42	of which town	b	298	13	20	18	32	71	3	11
43		c	2	-3	1	1	3	-4	1	1
44		d	100,7	81,3	105,3	105,9	110,3	94,7	150,0	110,0

1 Patrz uwagi ogólne, pkt 12 na str. 8.

1 See general notes, item 12 on page 8.

ORAZ PODREGIONÓW, POWIATÓW I GMIN¹ (cd.)AND SUBREGIONS, POWIATS AND GMINAS¹ (cont.)

Informacja i komunikacja <i>Information and communication</i>	Działalność finansowa i ubezpieczeniowa <i>Financial and insurance activities</i>	Obsługa rynku nieruchomości ^Δ <i>Real estate activities</i>	Działalność profesjonalna, naukowa i techniczna <i>Professional, scientific and technical activities</i>	Administrowanie i działalność wspierająca ^Δ <i>Administrative and support service activities</i>	Administracja publiczna i obrona narodowa; obowiązkowe zabezpieczenia społeczne <i>Public administration and defence; compulsory social security</i>	Edukacja <i>Education</i>	Opieka zdrowotna i pomoc społeczna <i>Human health and social work activities</i>	Działalność związana z kulturą, rozrywką i rekreacją <i>Arts, entertainment and recreation</i>	Pozostałe <i>Others</i>	Lp. No.
12	31	57	64	28	14	48	28	17	68	1
14	34	61	68	30	14	46	29	19	72	2
2	3	4	4	2	-	-2	1	2	4	3
116,7	109,7	107,0	106,3	107,1	100,0	95,8	103,6	111,8	105,9	4
8	20	48	36	12	3	22	18	13	34	5
10	21	50	35	10	3	21	18	13	38	6
2	1	2	-1	-2	-	-1	-	-	4	7
125,0	105,0	104,2	97,2	83,3	100,0	95,5	100,0	100,0	111,8	8
14	27	218	57	26	8	40	43	25	72	9
19	27	222	56	31	8	40	41	26	81	10
5	-	4	-1	5	-	-	-2	1	9	11
135,7	100,0	101,8	98,2	119,2	100,0	100,0	95,3	104,0	112,5	12
11	18	214	39	15	2	26	35	16	54	13
15	19	216	37	18	2	25	33	16	62	14
4	1	2	-2	3	-	-1	-2	-	8	15
136,4	105,6	100,9	94,9	120,0	100,0	96,2	94,3	100,0	114,8	16
1	1	3	10	3	9	17	3	8	20	17
1	2	3	10	3	9	15	4	8	22	18
-	1	-	-	-	-	-2	1	-	2	19
100,0	200,0	100,0	100,0	100,0	100,0	88,2	133,3	100,0	110,0	20
3	17	18	18	16	12	17	13	11	27	21
2	16	18	21	13	12	19	12	12	29	22
-1	-1	-	3	-3	-	2	-1	1	2	23
66,7	94,1	100,0	116,7	81,3	100,0	111,8	92,3	109,1	107,4	24
2	5	6	13	7	6	13	12	10	16	25
3	6	6	13	8	6	14	14	10	23	26
1	1	-	-	1	-	1	2	-	7	27
150,0	120,0	100,0	100,0	114,3	100,0	107,7	116,7	100,0	143,8	28
7	11	27	18	2	8	14	13	5	25	29
5	6	30	16	4	8	14	12	6	26	30
-2	-5	3	-2	2	-	-	-1	1	1	31
71,4	54,5	111,1	88,9	200,0	100,0	100,0	92,3	120,0	104,0	32
56	110	535	276	84	67	181	190	69	309	33
58	104	542	284	98	66	170	194	73	314	34
2	-6	7	8	14	-1	-11	4	4	5	35
103,6	94,5	101,3	102,9	116,7	98,5	93,9	102,1	105,8	101,6	36
6	7	80	27	12	20	19	22	11	61	37
4	7	89	28	10	19	15	23	11	60	38
-2	-	9	1	-2	-1	-4	1	-	-1	39
66,7	100,0	111,3	103,7	83,3	95,0	78,9	104,5	100,0	98,4	40
3	4	74	10	3	3	11	13	4	20	41
2	4	81	11	3	3	7	13	4	20	42
-1	-	7	1	-	-	-4	-	-	-	43
66,7	100,0	109,5	110,0	100,0	100,0	63,6	100,0	100,0	100,0	44

TABLE 4 **PODMIOTY GOSPODARKI NARODOWEJ WEDŁUG SEKCJI POLSKIEJ KLASYFIKACJI DZIAŁALNOŚCI**
ENTITIES OF THE NATIONAL ECONOMY BY SECTIONS OF THE POLISH CLASSIFICATION OF ACTIVITIES

Lp. No.	WYSZCZEGÓLNIENIE <i>SPECIFICATION</i> a – 31 XII 2013 b – 31 XII 2014 c – przyrost/spadek <i>increase/decrease</i> d – 2013=100	Ogółem <i>Grand total</i>	Rolnictwo, leśnictwo, łowiectwo i rybactwo <i>Agriculture, forestry and fishing</i>	Przemysł <i>Industry</i>		Budownictwo <i>Construction</i>	Handel; naprawa pojazdów samochodowych ^Δ <i>Trade; repair of motor vehicles^Δ</i>	Transport i gospodarka magazynowa <i>Transportation and storage</i>	Zakwaterowanie i gastronomia ^Δ <i>Accommodation and catering^Δ</i>	
				razem <i>total</i>	w tym przetwórstwo przemysłowe <i>of which manufacturing</i>					
PODREGION NYSKI (dok.) SUBREGION NYSKI (cont.)										
Powiat prudnicki (dok.) (cont.)										
Gminy miejsko-wiejskie: (dok.) <i>Urban-rural gminas: (cont.)</i>										
1	Głogówek	a	1080	82	98	98	140	283	62	35
2		b	1102	55	108	108	164	283	61	35
3		c	22	-27	10	10	24	-	-1	-
4		d	102,0	67,1	110,2	110,2	117,1	100,0	98,4	100,0
5	w tym miasto	a	643	16	54	54	75	180	27	25
6	of which town	b	650	13	54	54	82	176	26	24
7		c	7	-3	-	-	7	-4	-1	-1
8		d	101,1	81,3	100,0	100,0	109,3	97,8	96,3	96,0
9	Prudnik	a	2394	56	172	158	222	640	74	71
10		b	2377	43	171	157	229	619	76	76
11		c	-17	-13	-1	-1	7	-21	2	5
12		d	99,3	76,8	99,4	99,4	103,2	96,7	102,7	107,0
13	w tym miasto	a	2057	29	143	132	164	564	55	60
14	of which town	b	2020	25	137	126	162	536	55	63
15		c	-37	-4	-6	-6	-2	-28	-	3
16		d	98,2	86,2	95,8	95,5	98,8	95,0	100,0	105,0
Gmina wiejska: <i>Rural gmina:</i>										
17	Lubrza	a	257	28	24	22	50	64	10	8
18		b	256	20	25	23	49	69	8	7
19		c	-1	-8	1	1	-1	5	-2	-1
20		d	99,6	71,4	104,2	104,5	98,0	107,8	80,0	87,5
21	PODREGION OPOLSKI	a	60902	2046	5680	5366	7963	14860	3189	1853
22	SUBREGION OPOLSKI	b	61166	1517	5851	5521	7952	14811	3194	1859
23		c	264	-529	171	155	-11	-49	5	6
24		d	100,4	74,1	103,0	102,9	99,9	99,7	100,2	100,3
25	Powiat głubczycki	a	4012	217	289	268	514	1049	176	89
26		b	4007	165	299	277	504	1067	184	90
27		c	-5	-52	10	9	-10	18	8	1
28		d	99,9	76,0	103,5	103,4	98,1	101,7	104,5	101,1
Gminy miejsko-wiejskie: <i>Urban-rural gminas:</i>										
29	Baborów	a	457	47	36	33	46	122	38	19
30		b	449	40	35	33	43	125	37	18
31		c	-8	-7	-1	-	-3	3	-1	-1
32		d	98,2	85,1	97,2	100,0	93,5	102,5	97,4	94,7
33	w tym miasto	a	302	30	21	18	25	83	31	11
34	of which town	b	302	29	23	21	24	79	29	10
35		c	-	-1	2	3	-1	-4	-2	-1
36		d	100,0	96,7	109,5	116,7	96,0	95,2	93,5	90,9
37	Głubczyce	a	2291	89	155	143	291	576	64	42
38		b	2293	64	169	154	290	586	65	44
39		c	2	-25	14	11	-1	10	1	2
40		d	100,1	71,9	109,0	107,7	99,7	101,7	101,6	104,8
41	w tym miasto	a	1704	34	104	98	172	424	39	29
42	of which town	b	1702	27	111	102	170	425	41	28
43		c	-2	-7	7	4	-2	1	2	-1
44		d	99,9	79,4	106,7	104,1	98,8	100,2	105,1	96,6

1 Patrz uwagi ogólne, pkt 12 na str. 8.

1 See general notes, item 12 on page 8.

ORAZ PODREGIONÓW, POWIATÓW I GMIN¹ (cd.)AND SUBREGIONS, POWIATS AND GMINAS¹ (cont.)

Informacja i komunikacja <i>Information and communication</i>	Działalność finansowa i ubezpieczeniowa <i>Financial and insurance activities</i>	Obsługa rynku nieruchomości ^Δ <i>Real estate activities</i>	Działalność profesjonalna, naukowa i techniczna <i>Professional, scientific and technical activities</i>	Administrowanie i działalność wspierająca ^Δ <i>Administrative and support service activities</i>	Administracja publiczna i obrona narodowa; obowiązkowe zabezpieczenia społeczne <i>Public administration and defence; compulsory social security</i>	Edukacja <i>Education</i>	Opieka zdrowotna i pomoc społeczna <i>Human health and social work activities</i>	Działalność związana z kulturą, rozrywką i rekreacją <i>Arts, entertainment and recreation</i>	Pozostałe <i>Others</i>	Lp. No.
13	28	80	67	19	19	38	38	13	65	1
13	27	85	70	24	19	37	38	15	68	2
–	–1	5	3	5	–	–1	–	2	3	3
100,0	96,4	106,3	104,5	126,3	100,0	97,4	100,0	115,4	104,6	4
9	16	72	52	10	3	29	35	7	33	5
9	18	76	53	12	3	29	34	7	34	6
–	2	4	1	2	–	–	–1	–	1	7
100,0	112,5	105,6	101,9	120,0	100,0	100,0	97,1	100,0	103,0	8
34	67	369	171	48	21	117	128	42	162	9
38	65	362	174	57	21	112	128	43	163	10
4	–2	–7	3	9	–	–5	–	1	1	11
111,8	97,0	98,1	101,8	118,8	100,0	95,7	100,0	102,4	100,6	12
33	57	361	146	36	13	99	119	42	136	13
36	56	354	147	44	13	93	119	43	137	14
3	–1	–7	1	8	–	–6	–	1	1	15
109,1	98,2	98,1	100,7	122,2	100,0	93,9	100,0	102,4	100,7	16
3	8	6	11	5	7	7	2	3	21	17
3	5	6	12	7	7	6	5	4	23	18
–	–3	–	1	2	–	–1	3	1	2	19
100,0	62,5	100,0	109,1	140,0	100,0	85,7	250,0	133,3	109,5	20
1341	2123	4279	5332	1679	542	2140	2760	1203	3912	21
1358	2098	4360	5445	1827	541	2134	2861	1223	4130	22
17	–25	81	113	148	–1	–6	101	20	218	23
101,3	98,8	101,9	102,1	108,8	99,8	99,7	103,7	101,7	105,6	24
38	127	520	186	65	65	144	173	77	283	25
40	120	524	182	71	64	144	184	77	291	26
2	–7	4	–4	6	–1	–	11	–	8	27
105,3	94,5	100,8	97,8	109,2	98,5	100,0	106,4	100,0	102,8	28
2	18	30	16	11	12	7	13	17	23	29
3	19	31	17	8	12	8	13	16	24	30
1	1	1	1	–3	–	1	–	–1	1	31
150,0	105,6	103,3	106,3	72,7	100,0	114,3	100,0	94,1	104,3	32
2	13	26	13	3	4	7	12	8	13	33
3	13	27	16	3	4	8	12	8	14	34
1	–	1	3	–	–	1	–	–	1	35
150,0	100,0	103,8	123,1	100,0	100,0	114,3	100,0	100,0	107,7	36
24	79	395	127	32	29	92	119	29	148	37
24	73	395	116	36	28	89	131	29	154	38
–	–6	–	–11	4	–1	–3	12	–	6	39
100,0	92,4	100,0	91,3	112,5	96,6	96,7	110,1	100,0	104,1	40
16	59	388	106	22	12	73	100	23	103	41
14	56	387	99	23	11	71	108	23	108	42
–2	–3	–1	–7	1	–1	–2	8	–	5	43
87,5	94,9	99,7	93,4	104,5	91,7	97,3	108,0	100,0	104,9	44

TABLE 4 **PODMIOTY GOSPODARKI NARODOWEJ WEDŁUG SEKCJI POLSKIEJ KLASYFIKACJI DZIAŁALNOŚCI**
ENTITIES OF THE NATIONAL ECONOMY BY SECTIONS OF THE POLISH CLASSIFICATION OF ACTIVITIES

Lp. No.	WYSZCZEGÓLNIENIE <i>SPECIFICATION</i> a – 31 XII 2013 b – 31 XII 2014 c – przyrost/spadek <i>increase/decrease</i> d – 2013=100	Ogółem <i>Grand total</i>	Rolnictwo, leśnictwo, łowiectwo i rybactwo <i>Agriculture, forestry and fishing</i>	Przemysł <i>Industry</i>		Budownictwo <i>Construction</i>	Handel; naprawa pojazdów samochodowych ^Δ <i>Trade; repair of motor vehicles^Δ</i>	Transport i gospodarka magazynowa <i>Transportation and storage</i>	Zakwaterowanie i gastronomia ^Δ <i>Accommodation and catering^Δ</i>	
				razem <i>total</i>	w tym przetwórstwo przemysłowe <i>of which manufacturing</i>					
PODREGION OPOLSKI (cd.) SUBREGION OPOLSKI (cont.)										
Powiat głubczycki (dok.) (cont.)										
Gminy miejsko-wiejskie: (dok.) <i>Urban-rural gminas: (cont.)</i>										
1	Kietrz	a	908	54	73	70	125	275	59	22
2		b	914	43	68	66	122	276	65	22
3		c	6	-11	-5	-4	-3	1	6	-
4		d	100,7	79,6	93,2	94,3	97,6	100,4	110,2	100,0
5	w tym miasto	a	601	18	50	47	82	186	32	12
6	of which town	b	605	13	47	45	79	189	32	12
7		c	4	-5	-3	-2	-3	3	-	-
8		d	100,7	72,2	94,0	95,7	96,3	101,6	100,0	100,0
Gmina wiejska: <i>Rural gmina:</i>										
9	Branice	a	356	27	25	22	52	76	15	6
10		b	351	18	27	24	49	80	17	6
11		c	-5	-9	2	2	-3	4	2	-
12		d	98,6	66,7	108,0	109,1	94,2	105,3	113,3	100,0
13	Powiat kędzierzyński-kozielski	a	9025	202	847	800	1093	2366	498	320
14		b	9081	166	865	814	1081	2356	497	306
15		c	56	-36	18	14	-12	-10	-1	-14
16		d	100,6	82,2	102,1	101,8	98,9	99,6	99,8	95,6
Gmina miejska: <i>Urban gmina:</i>										
17	Kędzierzyn-Koźle	a	6947	50	639	600	777	1865	359	237
18		b	6988	47	640	600	765	1841	363	227
19		c	41	-3	1	-	-12	-24	4	-10
20		d	100,6	94,0	100,2	100,0	98,5	98,7	101,1	95,8
Gminy wiejskie: <i>Rural gminas:</i>										
21	Bierawa	a	500	33	44	40	66	126	41	19
22		b	498	28	47	43	63	128	39	18
23		c	-2	-5	3	3	-3	2	-2	-1
24		d	99,6	84,8	106,8	107,5	95,5	101,6	95,1	94,7
25	Cisek	a	328	28	44	43	57	67	27	12
26		b	334	21	48	47	54	75	26	11
27		c	6	-7	4	4	-3	8	-1	-1
28		d	101,8	75,0	109,1	109,3	94,7	111,9	96,3	91,7
29	Pawłowiczki	a	436	45	33	33	63	101	25	19
30		b	451	32	37	37	66	107	27	20
31		c	15	-13	4	4	3	6	2	1
32		d	103,4	71,1	112,1	112,1	104,8	105,9	108,0	105,3
33	Polska Cerekiew	a	206	12	19	18	27	56	6	9
34		b	207	12	20	19	28	52	5	9
35		c	1	-	1	1	1	-4	-1	-
36		d	100,5	100,0	105,3	105,6	103,7	92,9	83,3	100,0

1 Patrz uwagi ogólne, pkt 12 na str. 8.

1 See general notes, item 12 on page 8.

ORAZ PODREGIONÓW, POWIATÓW I GMIN¹ (cd.)AND SUBREGIONS, POWIATS AND GMINAS¹ (cont.)

Informacja i komunikacja <i>Information and communication</i>	Działalność finansowa i ubezpieczeniowa <i>Financial and insurance activities</i>	Obsługa rynku nieruchomości ^Δ <i>Real estate activities</i>	Działalność profesjonalna, naukowa i techniczna <i>Professional, scientific and technical activities</i>	Administrowanie i działalność wspierająca ^Δ <i>Administrative and support service activities</i>	Administracja publiczna i obrona narodowa; obowiązkowe zabezpieczenia społeczne <i>Public administration and defence; compulsory social security</i>	Edukacja <i>Education</i>	Opieka zdrowotna i pomoc społeczna <i>Human health and social work activities</i>	Działalność związana z kulturą, rozrywką i rekreacją <i>Arts, entertainment and recreation</i>	Pozostałe <i>Others</i>	Lp. No.
11	20	87	30	16	13	30	12	20	61	1
12	19	89	34	21	13	32	13	20	64	2
1	-1	2	4	5	-	2	1	-	3	3
109,1	95,0	102,3	113,3	131,3	100,0	106,7	108,3	100,0	104,9	4
8	16	84	25	10	4	19	8	11	36	5
9	16	86	27	13	4	20	9	10	38	6
1	-	2	2	3	-	1	1	-1	2	7
112,5	100,0	102,4	108,0	130,0	100,0	105,3	112,5	90,9	105,6	8
1	10	8	13	6	11	15	29	11	51	9
1	9	9	15	6	11	15	27	12	49	10
-	-1	1	2	-	-	-	-2	1	-2	11
100,0	90,0	112,5	115,4	100,0	100,0	100,0	93,1	109,1	96,1	12
149	269	803	719	204	75	321	423	189	547	13
142	274	830	736	229	75	317	438	195	573	14
-7	5	27	17	25	-	-4	15	6	26	15
95,3	101,9	103,4	102,4	112,3	100,0	98,8	103,5	103,2	104,8	16
131	222	754	612	150	23	245	350	130	403	17
126	227	778	622	169	23	240	364	133	422	18
-5	5	24	10	19	-	-5	14	3	19	19
96,2	102,3	103,2	101,6	112,7	100,0	98,0	104,0	102,3	104,7	20
3	10	6	40	13	11	11	21	17	39	21
2	9	6	41	13	11	12	22	16	43	22
-1	-1	-	1	-	-	1	1	-1	4	23
66,7	90,0	100,0	102,5	100,0	100,0	109,1	104,8	94,1	110,3	24
3	5	7	16	7	10	8	11	7	19	25
2	5	7	18	9	10	9	10	7	22	26
-1	-	-	2	2	-	1	-1	-	3	27
66,7	100,0	100,0	112,5	128,6	100,0	112,5	90,9	100,0	115,8	28
4	13	18	18	8	15	21	7	15	31	29
5	12	20	20	12	15	20	8	17	33	30
1	-1	2	2	4	-	-1	1	2	2	31
125,0	92,3	111,1	111,1	150,0	100,0	95,2	114,3	113,3	106,5	32
3	8	7	7	6	6	7	8	7	18	33
2	10	7	7	5	6	8	9	8	19	34
-1	2	-	-	-1	-	1	1	1	1	35
66,7	125,0	100,0	100,0	83,3	100,0	114,3	112,5	114,3	105,6	36

TABLE 4 **PODMIOTY GOSPODARKI NARODOWEJ WEDŁUG SEKCJI POLSKIEJ KLASYFIKACJI DZIAŁALNOŚCI**
ENTITIES OF THE NATIONAL ECONOMY BY SECTIONS OF THE POLISH CLASSIFICATION OF ACTIVITIES

Lp. No.	WYSZCZEGÓLNIENIE <i>SPECIFICATION</i> a – 31 XII 2013 b – 31 XII 2014 c – przyrost/spadek <i>increase/decrease</i> d – 2013=100	Ogółem <i>Grand total</i>	Rolnictwo, leśnictwo, łowiectwo i rybactwo <i>Agriculture, forestry and fishing</i>	Przemysł <i>Industry</i>		Budownictwo <i>Construction</i>	Handel; naprawa pojazdów samochodowych ^Δ <i>Trade; repair of motor vehicles^Δ</i>	Transport i gospodarka magazynowa <i>Transportation and storage</i>	Zakwaterowanie i gastronomia ^Δ <i>Accommodation and catering^Δ</i>	
				razem <i>total</i>	w tym przetwórstwo przemysłowe <i>of which manufacturing</i>					
PODREGION OPOLSKI (cd.) SUBREGION OPOLSKI (cont.)										
Powiat kędzierzyński-kozielski (dok.) (cont.)										
Gminy wiejskie: (dok.) <i>Rural gminas: (cont.)</i>										
1	Reńska Wieś	a	608	34	68	66	103	151	40	24
2		b	603	26	73	68	105	153	37	21
3		c	-5	-8	5	2	2	2	-3	-3
4		d	99,2	76,5	107,4	103,0	101,9	101,3	92,5	87,5
5	Powiat krapkowicki	a	4911	148	528	502	766	1154	238	186
6		b	4880	103	533	506	755	1157	222	196
7		c	-31	-45	5	4	-11	3	-16	10
8		d	99,4	69,6	100,9	100,8	98,6	100,3	93,3	105,4
Gminy miejsko-wiejskie: <i>Urban-rural gminas:</i>										
9	Gogolin	a	862	27	102	96	138	179	46	35
10		b	870	18	102	96	139	183	42	41
11		c	8	-9	-	-	1	4	-4	6
12		d	100,9	66,7	100,0	100,0	100,7	102,2	91,3	117,1
13	w tym miasto	a	507	13	51	47	81	113	26	21
14	of which town	b	513	9	49	45	84	116	26	23
15		c	6	-4	-2	-2	3	3	-	2
16		d	101,2	69,2	96,1	95,7	103,7	102,7	100,0	109,5
17	Krapkowice	a	2208	46	209	202	303	597	133	73
18		b	2190	35	206	199	300	595	122	76
19		c	-18	-11	-3	-3	-3	-2	-11	3
20		d	99,2	76,1	98,6	98,5	99,0	99,7	91,7	104,1
21	w tym miasto	a	1822	17	167	160	223	505	112	61
22	of which town	b	1810	17	162	155	217	504	103	62
23		c	-12	-	-5	-5	-6	-1	-9	1
24		d	99,3	100,0	97,0	96,9	97,3	99,8	92,0	101,6
25	Zdzieszowice	a	1073	21	105	98	141	240	41	54
26		b	1064	14	110	103	134	242	39	52
27		c	-9	-7	5	5	-7	2	-2	-2
28		d	99,2	66,7	104,8	105,1	95,0	100,8	95,1	96,3
29	w tym miasto	a	808	6	68	65	91	201	29	39
30	of which town	b	794	4	69	65	83	200	28	36
31		c	-14	-2	1	-	-8	-1	-1	-3
32		d	98,3	66,7	101,5	100,0	91,2	99,5	96,6	92,3
Gminy wiejskie: <i>Rural gminas:</i>										
33	Strzeleczyki	a	441	38	71	69	99	65	11	16
34		b	433	27	75	72	96	66	11	18
35		c	-8	-11	4	3	-3	1	-	2
36		d	98,2	71,1	105,6	104,3	97,0	101,5	100,0	112,5
37	Walce	a	327	16	41	37	85	73	7	8
38		b	323	9	40	36	86	71	8	9
39		c	-4	-7	-1	-1	1	-2	1	1
40		d	98,8	56,3	97,6	97,3	101,2	97,3	114,3	112,5

1 Patrz uwagi ogólne, pkt 12 na str. 8.

1 See general notes, item 12 on page 8.

ORAZ PODREGIONÓW, POWIATÓW I GMIN¹ (cd.)AND SUBREGIONS, POWIATS AND GMINAS¹ (cont.)

Informacja i komunikacja <i>Information and communication</i>	Działalność finansowa i ubezpieczeniowa <i>Financial and insurance activities</i>	Obsługa rynku nieruchomości ^Δ <i>Real estate activities</i>	Działalność profesjonalna, naukowa i techniczna <i>Professional, scientific and technical activities</i>	Administrowanie i działalność wspierająca ^Δ <i>Administrative and support service activities</i>	Administracja publiczna i obrona narodowa; obowiązkowe zabezpieczenia społeczne <i>Public administration and defence; compulsory social security</i>	Edukacja <i>Education</i>	Opieka zdrowotna i pomoc społeczna <i>Human health and social work activities</i>	Działalność związana z kulturą, rozrywką i rekreacją <i>Arts, entertainment and recreation</i>	Pozostałe <i>Others</i>	Lp. No.
5	11	11	26	20	10	29	26	13	37	1
5	11	12	28	21	10	28	25	14	34	2
-	-	1	2	1	-	-1	-1	1	-3	3
100,0	100,0	109,1	107,7	105,0	100,0	96,6	96,2	107,7	91,9	4
88	156	275	352	133	57	150	223	121	336	5
93	135	284	347	146	57	149	230	119	354	6
5	-21	9	-5	13	-	-1	7	-2	18	7
105,7	86,5	103,3	98,6	109,8	100,0	99,3	103,1	98,3	105,4	8
14	27	47	62	17	9	16	46	20	77	9
14	25	47	59	19	9	17	52	22	81	10
-	-2	-	-3	2	-	1	6	2	4	11
100,0	92,6	100,0	95,2	111,8	100,0	106,3	113,0	110,0	105,2	12
9	17	19	43	11	4	11	33	12	43	13
9	16	19	41	12	4	11	37	13	44	14
-	-1	-	-2	1	-	-	4	1	1	15
100,0	94,1	100,0	95,3	109,1	100,0	100,0	112,1	108,3	102,3	16
51	72	139	167	55	19	73	103	42	126	17
53	62	143	162	62	19	76	102	42	135	18
2	-10	4	-5	7	-	3	-1	-	9	19
103,9	86,1	102,9	97,0	112,7	100,0	104,1	99,0	100,0	107,1	20
45	70	131	151	43	11	60	95	33	98	21
47	61	135	146	50	11	62	94	33	106	22
2	-9	4	-5	7	-	2	-1	-	8	23
104,4	87,1	103,1	96,7	116,3	100,0	103,3	98,9	100,0	108,2	24
17	44	75	81	48	7	43	41	33	82	25
20	37	78	82	48	7	39	42	32	88	26
3	-7	3	1	-	-	-4	1	-1	6	27
117,6	84,1	104,0	101,2	100,0	100,0	90,7	102,4	97,0	107,3	28
14	38	65	66	34	2	33	34	28	60	29
17	33	68	66	33	2	32	34	24	65	30
3	-5	3	-	-1	-	-1	-	-4	5	31
121,4	86,8	104,6	100,0	97,1	100,0	97,0	100,0	85,7	108,3	32
3	7	8	25	6	12	11	23	18	28	33
3	8	9	24	7	12	11	23	16	27	34
-	1	1	-1	1	-	-	-	-2	-1	35
100,0	114,3	112,5	96,0	116,7	100,0	100,0	100,0	88,9	96,4	36
3	6	6	17	7	10	7	10	8	23	37
3	3	7	20	10	10	6	11	7	23	38
-	-3	1	3	3	-	-1	1	-1	-	39
100,0	50,0	116,7	117,6	142,9	100,0	85,7	110,0	87,5	100,0	40

TABLE 4 **PODMIOTY GOSPODARKI NARODOWEJ WEDŁUG SEKCJI POLSKIEJ KLASYFIKACJI DZIAŁALNOŚCI**
ENTITIES OF THE NATIONAL ECONOMY BY SECTIONS OF THE POLISH CLASSIFICATION OF ACTIVITIES

Lp. No.	WYSZCZEGÓLNIENIE <i>SPECIFICATION</i> a – 31 XII 2013 b – 31 XII 2014 c – przyrost/spadek <i>increase/decrease</i> d – 2013=100	Ogółem <i>Grand total</i>	Rolnictwo, leśnictwo, łowiectwo i rybactwo <i>Agriculture, forestry and fishing</i>	Przemysł <i>Industry</i>		Budownictwo <i>Construction</i>	Handel; naprawa pojazdów samochodowych ^Δ <i>Trade; repair of motor vehicles^Δ</i>	Transport i gospodarka magazynowa <i>Transportation and storage</i>	Zakwaterowanie i gastronomia ^Δ <i>Accommodation and catering^Δ</i>
				razem <i>total</i>	w tym przetwórstwo przemysłowe <i>of which manufacturing</i>				
PODREGION OPOLSKI (cd.) SUBREGION OPOLSKI (cont.)									
1	Powiat oleski	5428	410	702	672	728	1406	218	139
2		5496	270	755	721	777	1435	226	139
3		68	-140	53	49	49	29	8	-
4		101,3	65,9	107,5	107,3	106,7	102,1	103,7	100,0
Gminy miejsko-wiejskie: <i>Urban-rural gminas:</i>									
5	Dobrodzień	769	54	172	170	84	175	37	31
6		756	38	177	175	84	179	38	27
7		-13	-16	5	5	-	4	1	-4
8		98,3	70,4	102,9	102,9	100,0	102,3	102,7	87,1
9	w tym miasto	397	12	99	98	32	93	13	17
10	of which town	381	8	102	101	32	90	14	13
11		-16	-4	3	3	-	-3	1	-4
12		96,0	66,7	103,0	103,1	100,0	96,8	107,7	76,5
13	Gorzów Śląski	425	49	36	34	55	113	19	10
14		433	34	44	42	55	123	22	12
15		8	-15	8	8	-	10	3	2
16		101,9	69,4	122,2	123,5	100,0	108,8	115,8	120,0
17	w tym miasto	209	13	16	14	24	66	10	5
18	of which town	221	9	18	16	28	73	11	5
19		12	-4	2	2	4	7	1	-
20		105,7	69,2	112,5	114,3	116,7	110,6	110,0	100,0
21	Olesno	1880	96	183	168	273	438	68	55
22		1896	73	193	175	284	427	68	55
23		16	-23	10	7	11	-11	-	-
24		100,9	76,0	105,5	104,2	104,0	97,5	100,0	100,0
25	w tym miasto	1312	29	113	102	154	334	49	30
26	of which town	1321	23	117	105	163	322	48	31
27		9	-6	4	3	9	-12	-1	1
28		100,7	79,3	103,5	102,9	105,8	96,4	98,0	103,3
29	Praszka	1274	70	175	168	136	414	57	18
30		1293	32	189	181	149	425	58	17
31		19	-38	14	13	13	11	1	-1
32		101,5	45,7	108,0	107,7	109,6	102,7	101,8	94,4
33	w tym miasto	860	30	105	101	88	295	28	16
34	of which town	861	15	110	106	91	291	27	15
35		1	-15	5	5	3	-4	-1	-1
36		100,1	50,0	104,8	105,0	103,4	98,6	96,4	93,8
Gminy wiejskie: <i>Rural gminas:</i>									
37	Radłów	268	39	28	28	55	50	8	11
38		281	33	31	31	65	52	8	11
39		13	-6	3	3	10	2	-	-
40		104,9	84,6	110,7	110,7	118,2	104,0	100,0	100,0
41	Rudniki	643	70	85	83	101	196	21	9
42		650	32	91	90	108	207	23	10
43		7	-38	6	7	7	11	2	1
44		101,1	45,7	107,1	108,4	106,9	105,6	109,5	111,1
45	Zębowice	169	32	23	21	24	20	8	5
46		187	28	30	27	32	22	9	7
47		18	-4	7	6	8	2	1	2
48		110,7	87,5	130,4	128,6	133,3	110,0	112,5	140,0

1 Patrz uwagi ogólne, pkt 12 na str. 8.

1 See general notes, item 12 on page 8.

ORAZ PODREGIONÓW, POWIATÓW I GMIN¹ (cd.)AND SUBREGIONS, POWIATS AND GMINAS¹ (cont.)

Informacja i komunikacja <i>Information and communication</i>	Działalność finansowa i ubezpieczeniowa <i>Financial and insurance activities</i>	Obsługa rynku nieruchomości ^Δ <i>Real estate activities</i>	Działalność profesjonalna, naukowa i techniczna <i>Professional, scientific and technical activities</i>	Administrowanie i działalność wspierająca ^Δ <i>Administrative and support service activities</i>	Administracja publiczna i obrona narodowa; obowiązkowe zabezpieczenia społeczne <i>Public administration and defence; compulsory social security</i>	Edukacja <i>Education</i>	Opieka zdrowotna i pomoc społeczna <i>Human health and social work activities</i>	Działalność związana z kulturą, rozrywką i rekreacją <i>Arts, entertainment and recreation</i>	Pozostałe <i>Others</i>	Lp. No.
97	137	141	306	126	90	211	247	109	361	1
92	137	146	317	142	90	213	265	113	379	2
-5	-	5	11	16	-	2	18	4	18	3
94,8	100,0	103,5	103,6	112,7	100,0	100,9	107,3	103,7	105,0	4
10	16	15	31	12	9	34	29	10	50	5
8	16	16	31	12	9	29	30	13	49	6
-2	-	1	-	-	-	-5	1	3	-1	7
80,0	100,0	106,7	100,0	100,0	100,0	85,3	103,4	130,0	98,0	8
6	11	12	25	6	3	20	21	5	22	9
5	11	12	21	6	3	15	22	6	21	10
-1	-	-	-4	-	-	-5	1	1	-1	11
83,3	100,0	100,0	84,0	100,0	100,0	75,0	104,8	120,0	95,5	12
4	12	11	19	10	12	23	17	9	26	13
5	13	11	20	9	12	21	21	7	24	14
1	1	-	1	-1	-	-2	4	-2	-2	15
125,0	108,3	100,0	105,3	90,0	100,0	91,3	123,5	77,8	92,3	16
2	6	6	15	1	3	16	11	6	9	17
2	9	6	16	3	3	14	12	5	7	18
-	3	-	1	2	-	-2	1	-1	-2	19
100,0	150,0	100,0	106,7	300,0	100,0	87,5	109,1	83,3	77,8	20
38	55	93	133	54	27	76	120	36	135	21
36	56	97	135	60	27	79	126	38	142	22
-2	1	4	2	6	-	3	6	2	7	23
94,7	101,8	104,3	101,5	111,1	100,0	103,9	105,0	105,6	105,2	24
32	42	75	120	42	11	61	109	21	90	25
30	45	78	117	43	11	63	113	23	94	26
-2	3	3	-3	1	-	2	4	2	4	27
93,8	107,1	104,0	97,5	102,4	100,0	103,3	103,7	109,5	104,4	28
34	35	12	80	22	12	51	52	27	79	29
32	36	13	84	25	12	54	54	28	85	30
-2	1	1	4	3	-	3	2	1	6	31
94,1	102,9	108,3	105,0	113,6	100,0	105,9	103,8	103,7	107,6	32
28	27	10	61	12	4	37	43	20	56	33
27	27	10	68	14	4	36	46	19	61	34
-1	-	-	7	2	-	-1	3	-1	5	35
96,4	100,0	100,0	111,5	116,7	100,0	97,3	107,0	95,0	108,9	36
2	4	7	4	8	11	5	4	12	20	37
3	2	7	5	8	11	7	5	12	21	38
1	-2	-	1	-	-	2	1	-	1	39
150,0	50,0	100,0	125,0	100,0	100,0	140,0	125,0	100,0	105,0	40
8	11	2	32	14	12	14	21	10	37	41
7	11	1	35	21	12	15	24	10	43	42
-1	-	-1	3	7	-	1	3	-	6	43
87,5	100,0	50,0	109,4	150,0	100,0	107,1	114,3	100,0	116,2	44
1	4	1	7	6	7	8	4	5	14	45
1	3	1	7	7	7	8	5	5	15	46
-	-1	-	-	1	-	-	1	-	1	47
100,0	75,0	100,0	100,0	116,7	100,0	100,0	125,0	100,0	107,1	48

TABLE 4 **PODMIOTY GOSPODARKI NARODOWEJ WEDŁUG SEKCJI POLSKIEJ KLASYFIKACJI DZIAŁALNOŚCI**
ENTITIES OF THE NATIONAL ECONOMY BY SECTIONS OF THE POLISH CLASSIFICATION OF ACTIVITIES

Lp. No.	WYSZCZEGÓLNIENIE <i>SPECIFICATION</i> a – 31 XII 2013 b – 31 XII 2014 c – przyrost/spadek <i>increase/decrease</i> d – 2013=100	Ogółem <i>Grand total</i>	Rolnictwo, leśnictwo, łowiectwo i rybactwo <i>Agriculture, forestry and fishing</i>	Przemysł <i>Industry</i>		Budownictwo <i>Construction</i>	Handel; naprawa pojazdów samochodowych ^Δ <i>Trade; repair of motor vehicles^Δ</i>	Transport i gospodarka magazynowa <i>Transportation and storage</i>	Zakwaterowanie i gastronomia ^Δ <i>Accommodation and catering^Δ</i>
				razem <i>total</i>	w tym przetwórstwo przemysłowe <i>of which manufacturing</i>				
PODREGION OPOLSKI (cd.) SUBREGION OPOLSKI (cont.)									
1	Powiat opolski	a 11844	675	1366	1305	2073	2741	631	333
2		b 11934	507	1396	1332	2065	2761	628	350
3		c 90	-168	30	27	-8	20	-3	17
4		d 100,8	75,1	102,2	102,1	99,6	100,7	99,5	105,1
Gminy miejsko-wiejskie: <i>Urban-rural gminas:</i>									
5	Niemodlin	a 1478	107	114	108	213	416	124	31
6		b 1464	89	125	116	196	411	121	32
7		c -14	-18	11	8	-17	-5	-3	1
8		d 99,1	83,2	109,6	107,4	92,0	98,8	97,6	103,2
9	w tym miasto	a 887	38	65	61	119	240	70	19
10	of which town	b 873	36	65	61	111	233	67	16
11		c -14	-2	-	-	-8	-7	-3	-3
12		d 98,4	94,7	100,0	100,0	93,3	97,1	95,7	84,2
13	Ozimek	a 1457	46	166	160	191	379	60	49
14		b 1438	33	169	165	189	358	61	53
15		c -19	-13	3	5	-2	-21	1	4
16		d 98,7	71,7	101,8	103,1	99,0	94,5	101,7	108,2
17	w tym miasto	a 811	7	70	69	81	224	35	26
18	of which town	b 802	6	68	67	76	217	38	24
19		c -9	-1	-2	-2	-5	-7	3	-2
20		d 98,9	85,7	97,1	97,1	93,8	96,9	108,6	92,3
21	Prószków	a 860	60	89	83	151	186	31	24
22		b 875	42	90	84	152	195	30	29
23		c 15	-18	1	1	1	9	-1	5
24		d 101,7	70,0	101,1	101,2	100,7	104,8	96,8	120,8
25	w tym miasto	a 291	19	27	25	35	60	11	8
26	of which town	b 288	16	27	25	34	64	11	9
27		c -3	-3	-	-	-1	4	-	1
28		d 99,0	84,2	100,0	100,0	97,1	106,7	100,0	112,5
Gminy wiejskie: <i>Rural gminas:</i>									
29	Chrzastowice	a 620	28	83	79	115	112	28	23
30		b 639	21	82	78	117	124	23	22
31		c 19	-7	-1	-1	2	12	-5	-1
32		d 103,1	75,0	98,8	98,7	101,7	110,7	82,1	95,7
33	Dąbrowa	a 918	37	84	82	189	221	50	24
34		b 942	31	88	85	194	229	51	25
35		c 24	-6	4	3	5	8	1	1
36		d 102,6	83,8	104,8	103,7	102,6	103,6	102,0	104,2
37	Dobrzeń Wielki	a 1321	50	157	148	248	305	67	29
38		b 1327	37	154	144	248	307	64	37
39		c 6	-13	-3	-4	-	2	-3	8
40		d 100,5	74,0	98,1	97,3	100,0	100,7	95,5	127,6

1 Patrz uwagi ogólne, pkt 12 na str. 8.

1 See general notes, item 12 on page 8.

ORAZ PODREGIONÓW, POWIATÓW I GMIN¹ (cd.)AND SUBREGIONS, POWIATS AND GMINAS¹ (cont.)

Informacja i komunikacja <i>Information and communication</i>	Działalność finansowa i ubezpieczeniowa <i>Financial and insurance activities</i>	Obsługa rynku nieruchomości ^A <i>Real estate activities</i>	Działalność profesjonalna, naukowa i techniczna <i>Professional, scientific and technical activities</i>	Administrowanie i działalność wspierająca ^A <i>Administrative and support service activities</i>	Administracja publiczna i obrona narodowa; obowiązkowe zabezpieczenia społeczne <i>Public administration and defence; compulsory social security</i>	Edukacja <i>Education</i>	Opieka zdrowotna i pomoc społeczna <i>Human health and social work activities</i>	Działalność związana z kulturą, rozrywką i rekreacją <i>Arts, entertainment and recreation</i>	Pozostałe <i>Others</i>	Lp. No.
187	333	462	906	295	105	371	428	235	703	1
198	334	492	935	339	105	360	462	239	762	2
11	1	30	29	44	-	-11	34	4	59	3
105,9	100,3	106,5	103,2	114,9	100,0	97,0	107,9	101,7	108,4	4
9	32	146	86	23	8	37	33	24	75	5
13	34	147	86	25	8	32	36	25	84	6
4	2	1	-	2	-	-5	3	1	9	7
144,4	106,3	100,7	100,0	108,7	100,0	86,5	109,1	104,2	112,0	8
5	22	118	65	17	2	25	23	15	44	9
7	23	119	65	16	2	24	26	16	47	10
2	1	1	-	-1	-	-1	3	1	3	11
140,0	104,5	100,8	100,0	94,1	100,0	96,0	113,0	106,7	106,8	12
35	56	98	91	45	11	39	62	35	94	13
31	58	98	91	52	11	41	64	35	94	14
-4	2	-	-	7	-	2	2	-	-	15
88,6	103,6	100,0	100,0	115,6	100,0	105,1	103,2	100,0	100,0	16
24	32	87	58	27	2	29	41	17	51	17
21	35	88	55	32	2	31	41	17	51	18
-3	3	1	-3	5	-	2	-	-	-	19
87,5	109,4	101,1	94,8	118,5	100,0	106,9	100,0	100,0	100,0	20
16	25	29	82	25	8	31	33	16	54	21
16	25	30	87	34	8	30	33	18	56	22
-	-	1	5	9	-	-1	-	2	2	23
100,0	100,0	103,4	106,1	136,0	100,0	96,8	100,0	112,5	103,7	24
9	8	24	31	8	3	15	10	6	17	25
8	9	23	30	8	3	13	10	6	17	26
-1	1	-1	-1	-	-	-2	-	-	-	27
88,9	112,5	95,8	96,8	100,0	100,0	86,7	100,0	100,0	100,0	28
9	24	10	51	18	9	31	33	12	34	29
10	24	13	58	18	9	27	36	14	41	30
1	-	3	7	-	-	-4	3	2	7	31
111,1	100,0	130,0	113,7	100,0	100,0	87,1	109,1	116,7	120,6	32
25	38	26	67	24	8	43	22	15	45	33
23	36	28	73	25	8	41	26	17	47	34
-2	-2	2	6	1	-	-2	4	2	2	35
92,0	94,7	107,7	109,0	104,2	100,0	95,3	118,2	113,3	104,4	36
15	32	40	132	31	7	51	47	27	83	37
18	33	43	128	37	7	49	53	24	87	38
3	1	3	-4	6	-	-2	6	-3	4	39
120,0	103,1	107,5	97,0	119,4	100,0	96,1	112,8	88,9	104,8	40

TABLE 4 **PODMIOTY GOSPODARKI NARODOWEJ WEDŁUG SEKCJI POLSKIEJ KLASYFIKACJI DZIAŁALNOŚCI**
ENTITIES OF THE NATIONAL ECONOMY BY SECTIONS OF THE POLISH CLASSIFICATION OF ACTIVITIES

Lp. No.	WYSZCZEGÓLNIENIE <i>SPECIFICATION</i> a – 31 XII 2013 b – 31 XII 2014 c – przyrost/spadek <i>increase/decrease</i> d – 2013=100	Ogółem <i>Grand total</i>	Rolnictwo, leśnictwo, łowiectwo i rybactwo <i>Agriculture, forestry and fishing</i>	Przemysł <i>Industry</i>		Budownictwo <i>Construction</i>	Handel; naprawa pojazdów samochodowych ^Δ <i>Trade; repair of motor vehicles^Δ</i>	Transport i gospodarka magazynowa <i>Transportation and storage</i>	Zakwaterowanie i gastronomia ^Δ <i>Accommodation and catering^Δ</i>	
				razem <i>total</i>	w tym przetwórstwo przemysłowe <i>of which manufacturing</i>					
PODREGION OPOLSKI (cd.) SUBREGION OPOLSKI (cont.)										
Powiat opolski (dok.) (cont.)										
Gminy wiejskie: (dok.) <i>Rural gminas: (cont.)</i>										
1	Komprachcice	a	1114	43	119	115	186	287	51	26
2		b	1112	26	118	114	181	281	53	24
3		c	-2	-17	-1	-1	-5	-6	2	-2
4		d	99,8	60,5	99,2	99,1	97,3	97,9	103,9	92,3
5	Łubniany	a	945	61	145	141	183	166	62	23
6		b	963	40	151	148	183	173	63	24
7		c	18	-21	6	7	-	7	1	1
8		d	101,9	65,6	104,1	105,0	100,0	104,2	101,6	104,3
9	Murów	a	389	47	53	51	82	85	12	13
10		b	394	44	53	51	81	78	12	13
11		c	5	-3	-	-	-1	-7	-	-
12		d	101,3	93,6	100,0	100,0	98,8	91,8	100,0	100,0
13	Popielów	a	632	63	78	74	141	130	42	18
14		b	645	44	84	78	148	132	42	19
15		c	13	-19	6	4	7	2	-	1
16		d	102,1	69,8	107,7	105,4	105,0	101,5	100,0	105,6
17	Tarnów Opolski	a	705	41	85	79	147	129	43	15
18		b	721	27	87	82	146	140	46	14
19		c	16	-14	2	3	-1	11	3	-1
20		d	102,3	65,9	102,4	103,8	99,3	108,5	107,0	93,3
21	Tułowice	a	500	39	91	87	56	120	26	9
22		b	501	35	88	84	57	121	27	8
23		c	1	-4	-3	-3	1	1	1	-1
24		d	100,2	89,7	96,7	96,6	101,8	100,8	103,8	88,9
25	Turawa	a	905	53	102	98	171	205	35	49
26		b	913	38	107	103	173	212	35	50
27		c	8	-15	5	5	2	7	-	1
28		d	100,9	71,7	104,9	105,1	101,2	103,4	100,0	102,0
29	Powiat strzelecki	a	5256	234	490	455	790	1338	293	170
30		b	5247	176	515	481	785	1312	304	161
31		c	-9	-58	25	26	-5	-26	11	-9
32		d	99,8	75,2	105,1	105,7	99,4	98,1	103,8	94,7
Gminy miejsko-wiejskie: <i>Urban-rural gminas:</i>										
33	Kolonowskie	a	308	23	45	40	61	65	17	7
34		b	317	21	46	41	60	66	18	6
35		c	9	-2	1	1	-1	1	1	-1
36		d	102,9	91,3	102,2	102,5	98,4	101,5	105,9	85,7
37	w tym miasto	a	174	13	23	21	31	44	11	4
38	of which town	b	182	12	26	24	28	45	13	3
39		c	8	-1	3	3	-3	1	2	-1
40		d	104,6	92,3	113,0	114,3	90,3	102,3	118,2	75,0

1 Patrz uwagi ogólne, pkt 12 na str. 8.

1 See general notes, item 12 on page 8.

ORAZ PODREGIONÓW, POWIATÓW I GMIN¹ (cd.)AND SUBREGIONS, POWIATS AND GMINAS¹ (cont.)

Informacja i komunikacja <i>Information and communication</i>	Działalność finansowa i ubezpieczeniowa <i>Financial and insurance activities</i>	Obsługa rynku nieruchomości ^Δ <i>Real estate activities</i>	Działalność profesjonalna, naukowa i techniczna <i>Professional, scientific and technical activities</i>	Administrowanie i działalność wspierająca ^Δ <i>Administrative and support service activities</i>	Administracja publiczna i obrona narodowa; obowiązkowe zabezpieczenia społeczne <i>Public administration and defence; compulsory social security</i>	Edukacja <i>Education</i>	Opieka zdrowotna i pomoc społeczna <i>Human health and social work activities</i>	Działalność związana z kulturą, rozrywką i rekreacją <i>Arts, entertainment and recreation</i>	Pozostałe <i>Others</i>	Lp. No.
27	36	20	107	30	10	28	51	32	61	1
32	36	23	109	32	10	31	56	30	70	2
5	–	3	2	2	–	3	5	–2	9	3
118,5	100,0	115,0	101,9	106,7	100,0	110,7	109,8	93,8	114,8	4
17	28	21	59	31	7	26	41	14	61	5
16	29	21	71	36	7	25	45	11	68	6
–1	1	–	12	5	–	–1	4	–3	7	7
94,1	103,6	100,0	120,3	116,1	100,0	96,2	109,8	78,6	111,5	8
3	7	7	17	7	9	10	8	7	22	9
3	7	19	18	10	9	11	8	6	22	10
–	–	12	1	3	–	1	–	–1	–	11
100,0	100,0	271,4	105,9	142,9	100,0	110,0	100,0	85,7	100,0	12
9	10	4	47	9	7	13	16	7	38	13
10	10	5	47	14	7	14	17	8	44	14
1	–	1	–	5	–	1	1	1	6	15
111,1	100,0	125,0	100,0	155,6	100,0	107,7	106,3	114,3	115,8	16
8	17	15	66	13	6	20	26	18	56	17
11	15	19	71	15	6	18	31	18	57	18
3	–2	4	5	2	–	–2	5	–	1	19
137,5	88,2	126,7	107,6	115,4	100,0	90,0	119,2	100,0	101,8	20
5	16	35	27	9	5	12	12	8	30	21
5	17	35	27	9	5	10	12	10	35	22
–	1	–	–	–	–	–2	–	2	5	23
100,0	106,3	100,0	100,0	100,0	100,0	83,3	100,0	125,0	116,7	24
9	12	11	74	30	10	30	44	20	50	25
10	10	11	69	32	10	31	45	23	57	26
1	–2	–	–5	2	–	1	1	3	7	27
111,1	83,3	100,0	93,2	106,7	100,0	103,3	102,3	115,0	114,0	28
76	151	240	331	134	68	182	270	116	373	29
86	139	240	348	143	68	182	276	114	398	30
10	–12	–	17	9	–	–	6	–2	25	31
113,2	92,1	100,0	105,1	106,7	100,0	100,0	102,2	98,3	106,7	32
3	1	4	16	6	7	8	8	9	28	33
4	–	4	19	8	7	10	9	10	29	34
1	–1	–	3	2	–	2	1	1	1	35
133,3	x	100,0	118,8	133,3	100,0	125,0	112,5	111,1	103,6	36
2	1	4	8	2	4	5	5	5	12	37
4	–	4	11	3	4	5	5	5	14	38
2	–1	–	3	1	–	–	–	–	2	39
200,0	x	100,0	137,5	150,0	100,0	100,0	100,0	100,0	116,7	40

TABLE 4 **PODMIOTY GOSPODARKI NARODOWEJ WEDŁUG SEKCJI POLSKIEJ KLASYFIKACJI DZIAŁALNOŚCI**
ENTITIES OF THE NATIONAL ECONOMY BY SECTIONS OF THE POLISH CLASSIFICATION OF ACTIVITIES

Lp. No.	WYSZCZEGÓLNIENIE <i>SPECIFICATION</i> a – 31 XII 2013 b – 31 XII 2014 c – przyrost/spadek <i>increase/decrease</i> d – 2013=100	Ogółem <i>Grand total</i>	Rolnictwo, leśnictwo, łowiectwo i rybactwo <i>Agriculture, forestry and fishing</i>	Przemysł <i>Industry</i>		Budownictwo <i>Construction</i>	Handel; naprawa pojazdów samochodowych ^Δ <i>Trade; repair of motor vehicles^Δ</i>	Transport i gospodarka magazynowa <i>Transportation and storage</i>	Zakwaterowanie i gastronomia ^Δ <i>Accommodation and catering^Δ</i>	
				razem <i>total</i>	w tym przetwórstwo przemysłowe <i>of which manufacturing</i>					
PODREGION OPOLSKI (cd.) SUBREGION OPOLSKI (cont.)										
Powiat strzelecki (dok.) (cont.)										
Gminy miejsko-wiejskie: (dok.) <i>Urban-rural gminas: (cont.)</i>										
1	Leśnica	a	517	29	42	39	64	123	31	25
2		b	524	18	48	45	66	128	34	23
3		c	7	-11	6	6	2	5	3	-2
4		d	101,4	62,1	114,3	115,4	103,1	104,1	109,7	92,0
5	w tym miasto	a	193	6	12	11	17	42	7	5
6	of which town	b	193	5	13	12	18	42	8	5
7		c	-	-1	1	1	1	-	1	-
8		d	100,0	83,3	108,3	109,1	105,9	100,0	114,3	100,0
9	Strzelce Opolskie	a	2664	69	228	216	355	749	133	92
10		b	2640	58	230	220	361	720	136	87
11		c	-24	-11	2	4	6	-29	3	-5
12		d	99,1	84,1	100,9	101,9	101,7	96,1	102,3	94,6
13	w tym miasto	a	1888	17	137	133	183	579	90	58
14	of which town	b	1869	16	141	137	181	561	90	53
15		c	-19	-1	4	4	-2	-18	-	-5
16		d	99,0	94,1	102,9	103,0	98,9	96,9	100,0	91,4
17	Ujazd	a	346	23	37	36	68	87	29	8
18		b	349	16	42	41	65	89	29	9
19		c	3	-7	5	5	-3	2	-	1
20		d	100,9	69,6	113,5	113,9	95,6	102,3	100,0	112,5
21	w tym miasto	a	150	6	25	24	22	40	8	2
22	of which town	b	154	6	28	27	22	41	7	2
23		c	4	-	3	3	-	1	-1	-
24		d	102,7	100,0	112,0	112,5	100,0	102,5	87,5	100,0
25	Zawadzkie	a	662	40	60	55	59	157	49	19
26		b	663	31	70	65	57	147	55	16
27		c	1	-9	10	10	-2	-10	6	-3
28		d	100,2	77,5	116,7	118,2	96,6	93,6	112,2	84,2
29	w tym miasto	a	470	18	39	37	44	106	24	15
30	of which town	b	468	15	45	43	40	96	29	12
31		c	-2	-3	6	6	-4	-10	5	-3
32		d	99,6	83,3	115,4	116,2	90,9	90,6	120,8	80,0
Gminy wiejskie: <i>Rural gminas:</i>										
33	Izbicko	a	373	29	31	27	97	74	14	9
34		b	379	20	32	28	94	81	13	9
35		c	6	-9	1	1	-3	7	-1	-
36		d	101,6	69,0	103,2	103,7	96,9	109,5	92,9	100,0
37	Jemielnica	a	386	21	47	42	86	83	20	10
38		b	375	12	47	41	82	81	19	11
39		c	-11	-9	-	-1	-4	-2	-1	1
40		d	97,2	57,1	100,0	97,6	95,3	97,6	95,0	110,0
41	Miasto na prawach powiatu –	a	20426	160	1458	1364	1999	4806	1135	616
42	– Opole	b	20521	130	1488	1390	1985	4723	1133	617
43	City with powiat status – Opole	c	95	-30	30	26	-14	-83	-2	1
44		d	100,5	81,3	102,1	101,9	99,3	98,3	99,8	100,2

1 Patrz uwagi ogólne, pkt 12 na str. 8.

1 See general notes, item 12 on page 8.

ORAZ PODREGIONÓW, POWIATÓW I GMIN¹ (dok.)AND SUBREGIONS, POWIATS AND GMINAS¹ (cont.)

Informacja i komunikacja <i>Information and communication</i>	Działalność finansowa i ubezpieczeniowa <i>Financial and insurance activities</i>	Obsługa rynku nieruchomości ^Δ <i>Real estate activities</i>	Działalność profesjonalna, naukowa i techniczna <i>Professional, scientific and technical activities</i>	Administrowanie i działalność wspierająca ^Δ <i>Administrative and support service activities</i>	Administracja publiczna i obrona narodowa; obowiązkowe zabezpieczenia społeczne <i>Public administration and defence; compulsory social security</i>	Edukacja <i>Education</i>	Opieka zdrowotna i pomoc społeczna <i>Human health and social work activities</i>	Działalność związana z kulturą, rozrywką i rekreacją <i>Arts, entertainment and recreation</i>	Pozostałe <i>Others</i>	Lp. No.
3	10	16	36	16	10	24	31	13	44	1
4	8	16	36	20	10	24	33	12	44	2
1	-2	-	-	4	-	-	2	-1	-	3
133,3	80,0	100,0	100,0	125,0	100,0	100,0	106,5	92,3	100,0	4
-	4	12	18	5	4	15	22	9	15	5
-	3	12	17	5	4	15	23	7	16	6
-	-1	-	-1	-	-	-	1	-2	1	7
x	75,0	100,0	94,4	100,0	100,0	100,0	104,5	77,8	106,7	8
47	91	139	198	62	26	93	153	53	176	9
53	83	137	200	65	26	92	156	49	187	10
6	-8	-2	2	3	-	-1	3	-4	11	11
112,8	91,2	98,6	101,0	104,8	100,0	98,9	102,0	92,5	106,3	12
41	79	124	163	44	15	68	132	34	124	13
46	73	120	162	48	15	65	132	31	135	14
5	-6	-4	-1	4	-	-3	-	-3	11	15
112,2	92,4	96,8	99,4	109,1	100,0	95,6	100,0	91,2	108,9	16
3	5	16	6	11	7	8	14	8	16	17
3	5	16	8	10	7	8	12	9	21	18
-	-	-	2	-1	-	-	-2	1	5	19
100,0	100,0	100,0	133,3	90,9	100,0	100,0	85,7	112,5	131,3	20
1	1	10	3	7	3	5	9	3	5	21
1	-	10	5	4	3	5	7	5	8	22
-	-1	-	2	-3	-	-	-2	2	3	23
100,0	x	100,0	166,7	57,1	100,0	100,0	77,8	166,7	160,0	24
7	25	58	44	18	5	28	36	14	43	25
9	24	59	47	19	5	26	38	14	46	26
2	-1	1	3	1	-	-2	2	-	3	27
128,6	96,0	101,7	106,8	105,6	100,0	92,9	105,6	100,0	107,0	28
4	20	55	38	14	3	18	30	11	31	29
6	19	56	40	13	3	17	32	11	34	30
2	-1	1	2	-1	-	-1	2	-	3	31
150,0	95,0	101,8	105,3	92,9	100,0	94,4	106,7	100,0	109,7	32
9	8	6	17	12	6	13	13	9	26	33
10	8	7	21	11	6	13	14	10	30	34
1	-	1	4	-1	-	-	1	1	4	35
111,1	100,0	116,7	123,5	91,7	100,0	100,0	107,7	111,1	115,4	36
4	11	1	14	9	7	8	15	10	40	37
3	11	1	17	10	7	9	14	10	41	38
-1	-	-	3	1	-	1	-1	-	1	39
75,0	100,0	100,0	121,4	111,1	100,0	112,5	93,3	100,0	102,5	40
706	950	1838	2532	722	82	761	996	356	1309	41
707	959	1844	2580	757	82	769	1006	366	1373	42
1	9	6	48	35	-	8	10	10	64	43
100,1	100,9	100,3	101,9	104,8	100,0	101,1	101,0	102,8	104,9	44

TABLE 5 **OSOBY FIZYCZNE PROWADZĄCE DZIAŁALNOŚĆ GOSPODARCZĄ WEDŁUG SEKCJI POLSKIEJ KLA**
NATURAL PERSONS CONDUCTING ECONOMIC ACTIVITY BY SECTIONS OF THE POLISH CLASSIFICATION

WYSZCZEGÓLNIENIE <i>SPECIFICATION</i>		Ogółem <i>Grand total</i>	W tym					
			rolnictwo, leśnictwo, łowiectwo i rybactwo <i>agriculture, forestry and fishing</i>	przemysł <i>industry</i>		budownictwo <i>construction</i>	handel; naprawa pojazdów samochodowych ^Δ <i>trade; repair of motor vehicles^Δ</i>	transport i gospo- darka ma- gazynowa <i>transportation and storage</i>
				razem <i>total</i>	w tym przetwó- rstwo przemy- słowe <i>of which manufacturing</i>			
WOJEWÓDZTWO	a	72458	2979	6981	6742	11878	20544	4461
VOIVODSHIP	b	71803	2032	7129	6885	11831	20297	4457
	c	-655	-947	148	143	-47	-247	-4
	d	99,1	68,2	102,1	102,1	99,6	98,8	99,9
PODREGION NYSKI	a	28724	1277	2820	2712	5054	8763	1641
SUBREGION NYSKI	b	28297	861	2836	2731	5048	8626	1649
	c	-427	-416	16	19	-6	-137	8
	d	98,5	67,4	100,6	100,7	99,9	98,4	100,5
Powiat brzeski	a	7402	264	690	647	1378	2142	448
	b	7307	180	709	668	1347	2127	445
	c	-95	-84	19	21	-31	-15	-3
	d	98,7	68,2	102,8	103,2	97,8	99,3	99,3
Gmina miejska: <i>Urban gmina:</i>								
Brzeg	a	3577	40	308	287	545	1074	190
	b	3510	30	307	287	516	1052	186
	c	-67	-10	-1	-	-29	-22	-4
	d	98,1	75,0	99,7	100,0	94,7	98,0	97,9
Gminy miejsko-wiejskie: <i>Urban-rural gminas:</i>								
Grodków	a	1268	62	146	140	217	387	103
	b	1238	48	151	145	216	381	101
	c	-30	-14	5	5	-1	-6	-2
	d	97,6	77,4	103,4	103,6	99,5	98,4	98,1
w tym miasto	a	762	18	80	77	105	256	49
<i>of which town</i>	b	743	15	78	75	111	246	48
	c	-19	-3	-2	-2	6	-10	-1
	d	97,5	83,3	97,5	97,4	105,7	96,1	98,0
Lewin Brzeski	a	954	36	73	68	285	224	68
	b	947	21	74	70	281	223	67
	c	-7	-15	1	2	-4	-1	-1
	d	99,3	58,3	101,4	102,9	98,6	99,6	98,5
w tym miasto	a	493	11	36	34	135	126	28
<i>of which town</i>	b	489	8	35	33	133	130	27
	c	-4	-3	-1	-1	-2	4	-1
	d	99,2	72,7	97,2	97,1	98,5	103,2	96,4
Gminy wiejskie: <i>Rural gminas:</i>								
Lubsza	a	714	72	79	72	146	190	34
	b	721	54	89	81	151	197	33
	c	7	-18	10	9	5	7	-1
	d	101,0	75,0	112,7	112,5	103,4	103,7	97,1
Olszanka	a	270	22	22	21	55	79	20
	b	281	12	28	28	58	81	21
	c	11	-10	6	7	3	2	1
	d	104,1	54,5	127,3	133,3	105,5	102,5	105,0
Skarbimierz	a	619	32	62	59	130	188	33
	b	610	15	60	57	125	193	37
	c	-9	-17	-2	-2	-5	5	4
	d	98,5	46,9	96,8	96,6	96,2	102,7	112,1

1 Patrz uwagi ogólne, pkt 12 na str. 8.

1 See general notes, item 12 on page 8.

SYFIKACJI DZIAŁALNOŚCI ORAZ PODREGIONÓW, POWIATÓW I GMIN¹OF ACTIVITIES AND SUBREGIONS, POWIATS AND GMINAS¹

Of which						WYSZCZEGÓLNIENIE SPECIFICATION
zakwaterowanie i gastronomia ^Δ <i>accommodation and catering^Δ</i>	informacja i komunikacja <i>information and communication</i>	działalność finansowa i ubezpieczeniowa <i>financial and insurance activities</i>	działalność profesjonalna, naukowa i techniczna <i>professional, scientific and technical activities</i>	administrowanie i działalność wspierająca ^Δ <i>administrative and support service activities</i>	opieka zdrowotna i pomoc społeczna <i>human health and social work activities</i>	
2331	1528	3024	6890	2026	3785	a WOJEWÓDZTWO
2322	1543	2974	6956	2212	3913	b VOIVODSHIP
-9	15	-50	66	186	128	c
99,6	101,0	98,3	101,0	109,2	103,4	d
895	472	1099	2396	727	1406	a PODREGION NYSKI
886	485	1078	2396	782	1444	b SUBREGION NYSKI
-9	13	-21	-	55	38	c
99,0	102,8	98,1	100,0	107,6	102,7	d
175	134	321	688	210	353	a Powiat brzeski
174	135	320	685	221	359	b
-1	1	-1	-3	11	6	c
99,4	100,7	99,7	99,6	105,2	101,7	d
						Gmina miejska: Urban gmina:
88	85	175	397	102	219	a Brzeg
84	83	178	396	110	215	b
-4	-2	3	-1	8	-4	c
95,5	97,6	101,7	99,7	107,8	98,2	d
						Gminy miejsko-wiejskie: Urban-rural gminas:
27	14	44	89	33	61	a Grodków
26	13	41	84	35	62	b
-1	-1	-3	-5	2	1	c
96,3	92,9	93,2	94,4	106,1	101,6	d
16	12	32	63	21	51	a w tym miasto
15	11	29	58	23	52	b of which town
-1	-1	-3	-5	2	1	c
93,8	91,7	90,6	92,1	109,5	102,0	d
22	14	51	71	22	32	a Lewin Brzeski
24	15	49	80	22	34	b
2	1	-2	9	-	2	c
109,1	107,1	96,1	112,7	100,0	106,3	d
13	12	26	44	12	19	a w tym miasto
14	11	23	49	12	18	b of which town
1	-1	-3	5	-	-1	c
107,7	91,7	88,5	111,4	100,0	94,7	d
						Gminy wiejskie: Rural gminas:
16	9	16	64	24	20	a Lubsza
18	10	16	65	23	23	b
2	1	-	1	-1	3	c
112,5	111,1	100,0	101,6	95,8	115,0	d
5	3	13	16	11	6	a Olszanka
6	4	13	14	13	6	b
1	1	-	-2	2	-	c
120,0	133,3	100,0	87,5	118,2	100,0	d
17	9	22	51	18	15	a Skarbimierz
16	10	23	46	18	19	b
-1	1	1	-5	-	4	c
94,1	111,1	104,5	90,2	100,0	126,7	d

TABL 5 OSOBY FIZYCZNE PROWADZĄCE DZIAŁALNOŚĆ GOSPODARCZĄ WEDŁUG SEKCJI POLSKIEJ KLA
NATURAL PERSONS CONDUCTING ECONOMIC ACTIVITY BY SECTIONS OF THE POLISH CLASSIFICATION

WYSZCZEGÓLNIENIE SPECIFICATION a – 31 XII 2013 b – 31 XII 2014 c – przyrost/spadek increase/decrease d – 2013=100	Ogółem Grand total	W tym						
		rolnictwo, leśnictwo, łowiectwo i rybactwo agriculture, forestry and fishing	przemysł industry		budownic- two construc- tion	handel; naprawa pojazdów samochod- owych ^Δ trade; repair of motor ve- hicles ^Δ	transport i gospo- darka ma- gazynowa transporta- tion and storage	
			razem total	w tym przetwór- stwo przemy- słowe of which manufac- turing				
PODREGION NYSKI (cd.) SUBREGION NYSKI (cont.)								
Powiat kluczborski	a	4632	253	500	485	814	1353	286
	b	4548	167	522	505	806	1318	287
	c	-84	-86	22	20	-8	-35	1
	d	98,2	66,0	104,4	104,1	99,0	97,4	100,3
Gminy miejsko-wiejskie: Urban-rural gminas:								
Byczyna	a	585	44	60	57	111	159	51
	b	556	28	65	60	108	145	51
	c	-29	-16	5	3	-3	-14	-
	d	95,0	63,6	108,3	105,3	97,3	91,2	100,0
w tym miasto	a	313	13	29	28	41	94	24
of which town	b	295	5	34	31	37	87	25
	c	-18	-8	5	3	-4	-7	1
	d	94,2	38,5	117,2	110,7	90,2	92,6	104,2
Kluczbork	a	2912	99	316	307	436	899	148
	b	2871	61	326	318	430	881	145
	c	-41	-38	10	11	-6	-18	-3
	d	98,6	61,6	103,2	103,6	98,6	98,0	98,0
w tym miasto	a	2102	17	209	203	268	694	106
of which town	b	2073	8	208	203	266	672	106
	c	-29	-9	-1	-	-2	-22	-
	d	98,6	47,1	99,5	100,0	99,3	96,8	100,0
Wolczyn	a	821	53	95	93	190	224	76
	b	810	34	100	97	186	219	78
	c	-11	-19	5	4	-4	-5	2
	d	98,7	64,2	105,3	104,3	97,9	97,8	102,6
w tym miasto	a	413	6	44	43	88	127	29
of which town	b	412	3	48	47	89	123	27
	c	-1	-3	4	4	1	-4	-2
	d	99,8	50,0	109,1	109,3	101,1	96,9	93,1
Gmina wiejska: Rural gmina:								
Lasowice Wielkie	a	314	57	29	28	77	71	11
	b	311	44	31	30	82	73	13
	c	-3	-13	2	2	5	2	2
	d	99,0	77,2	106,9	107,1	106,5	102,8	118,2
Powiat namysłowski	a	3238	225	338	323	586	880	201
	b	3219	177	329	315	603	887	200
	c	-19	-48	-9	-8	17	7	-1
	d	99,4	78,7	97,3	97,5	102,9	100,8	99,5
Gmina miejsko-wiejskie: Urban-rural gmina:								
Namysłów	a	2159	106	223	215	354	602	109
	b	2128	77	216	207	356	589	114
	c	-31	-29	-7	-8	2	-13	5
	d	98,6	72,6	96,9	96,3	100,6	97,8	104,6
w tym miasto	a	1607	38	146	142	232	471	78
of which town	b	1567	23	138	134	226	449	78
	c	-40	-15	-8	-8	-6	-22	-
	d	97,5	60,5	94,5	94,4	97,4	95,3	100,0

1 Patrz uwagi ogólne, pkt 12 na str. 8.

1 See general notes, item 12 on page 8.

SYFIKACJI DZIAŁALNOŚCI ORAZ PODREGIONÓW, POWIATÓW I GMIN¹ (cd.)OF ACTIVITIES AND SUBREGIONS, POWIATS AND GMINAS¹ (cont.)

Of which									
zakwaterowanie i gastronomia ^Δ <i>accommodation and catering^Δ</i>	informacja i komunikacja <i>information and communication</i>	działalność finansowa i ubezpieczeniowa <i>financial and insurance activities</i>	działalność profesjonalna, naukowa i techniczna <i>professional, scientific and technical activities</i>	administracja i działalność wspierająca ^Δ <i>administrative and support service activities</i>	opieka zdrowotna i pomoc społeczna <i>human health and social work activities</i>	WYSZCZEGÓLNIENIE <i>SPECIFICATION</i>			
						a	a – 31 XII 2013		
						b	b – 31 XII 2014		
						c	c – przyrost/spadek <i>increase/decrease</i>		
						d	d – 2013=100		
							PODREGION NYSKI (cd.) SUBREGION NYSKI (cont.)		
127	69	161	381	121	229	a Powiat kluczborski		
128	70	161	384	121	240	b			
1	1	–	3	–	11	c			
100,8	101,4	100,0	100,8	100,0	104,8	d			
							Gminy miejsko-wiejskie: <i>Urban-rural gminas:</i>		
29	11	28	38	11	16	a Byczyna		
29	10	27	41	12	15	b			
–	–1	–1	3	1	–1	c			
100,0	90,9	96,4	107,9	109,1	93,8	d			
19	11	18	26	6	12	a w tym miasto		
19	10	17	28	6	10	b of which town		
–	–1	–1	2	–	–2	c			
100,0	90,9	94,4	107,7	100,0	83,3	d			
74	51	113	272	82	177	a Kluczbork		
71	52	116	272	83	189	b			
–3	1	3	0	1	12	c			
95,9	102,0	102,7	100,0	101,2	106,8	d			
52	42	97	229	56	139	a w tym miasto		
48	42	95	228	55	150	b of which town		
–4	–	–2	–1	–1	11	c			
92,3	100,0	97,9	99,6	98,2	107,9	d			
18	3	16	56	18	23	a Wólczyn		
20	4	16	54	19	23	b			
2	1	–	–2	1	–	c			
111,1	133,3	100,0	96,4	105,6	100,0	d			
11	1	10	42	7	13	a w tym miasto		
12	1	10	40	7	13	b of which town		
1	–	–	–2	–	–	c			
109,1	100,0	100,0	95,2	100,0	100,0	d			
							Gmina wiejska: <i>Rural gmina:</i>		
6	4	4	15	10	13	a Lasowice Wielkie		
8	4	2	17	7	13	b			
2	–	–2	2	–3	–	c			
133,3	100,0	50,0	113,3	70,0	100,0	d			
104	40	100	273	86	173	a Powiat namysłowski		
102	45	98	277	89	169	b			
–2	5	–2	4	3	–4	c			
98,1	112,5	98,0	101,5	103,5	97,7	d			
							Gmina miejsko-wiejskie: <i>Urban-rural gmina:</i>		
70	30	73	216	50	146	a Namysłów		
65	33	69	223	57	140	b			
–5	3	–4	7	7	–6	c			
92,9	110,0	94,5	103,2	114,0	95,9	d			
48	27	63	184	40	128	a w tym miasto		
49	30	58	187	46	124	b of which town		
1	3	–5	3	6	–4	c			
102,1	111,1	92,1	101,6	115,0	96,9	d			

TABLE 5 OSOBY FIZYCZNE PROWADZĄCE DZIAŁALNOŚĆ GOSPODARCZĄ WEDŁUG SEKCJI POLSKIEJ KLA
NATURAL PERSONS CONDUCTING ECONOMIC ACTIVITY BY SECTIONS OF THE POLISH CLASSIFICATION

WYSZCZEGÓLNIENIE SPECIFICATION a – 31 XII 2013 b – 31 XII 2014 c – przyrost/spadek increase/decrease d – 2013=100	Ogółem Grand total	W tym						
		rolnictwo, leśnictwo, łowiectwo i rybactwo agriculture, forestry and fishing	przemysł industry		budownic- two construc- tion	handel; naprawa pojazdów samocho- dowych ^Δ trade; repair of motor ve- hicles ^Δ	transport i gospo- darka ma- gazynowa transporta- tion and storage	
			razem total	w tym przetwó- stwo przemy- słowe of which manufac- turing				
PODREGION NYSKI (cd.) SUBREGION NYSKI (cont.)								
Powiat namysłowski (dok.) (cont.)								
Gminy wiejskie: Rural gminas:								
Domaszowice	a	234	27	22	21	45	70	22
	b	233	22	21	20	56	69	18
	c	-1	-5	-1	-1	11	-1	-4
	d	99,6	81,5	95,5	95,2	124,4	98,6	81,8
Pokój	a	337	47	30	29	65	86	30
	b	339	38	32	32	67	91	32
	c	2	-9	2	3	2	5	2
	d	100,6	80,9	106,7	110,3	103,1	105,8	106,7
Świerczów	a	232	21	28	25	54	53	27
	b	233	18	22	20	54	58	25
	c	1	-3	-6	-5	-	5	-2
	d	100,4	85,7	78,6	80,0	100,0	109,4	92,6
Wilków	a	276	24	35	33	68	69	13
	b	286	22	38	36	70	80	11
	c	10	-2	3	3	2	11	-2
	d	103,6	91,7	108,6	109,1	102,9	115,9	84,6
Powiat nyski	a	10348	334	999	973	1793	3424	557
	b	10125	201	970	947	1763	3340	567
	c	-223	-133	-29	-26	-30	-84	10
	d	97,8	60,2	97,1	97,3	98,3	97,5	101,8
Gminy miejsko-wiejskie: Urban-rural gminas:								
Glucholazy	a	1716	54	182	174	333	581	80
	b	1667	34	186	179	333	567	82
	c	-49	-20	4	5	-	-14	2
	d	97,1	63,0	102,2	102,9	100,0	97,6	102,5
w tym miasto	a	1083	14	109	107	182	383	45
of which town	b	1046	9	107	105	181	372	45
	c	-37	-5	-2	-2	-1	-11	-
	d	96,6	64,3	98,2	98,1	99,5	97,1	100,0
Korfantów	a	429	45	38	36	90	132	22
	b	422	25	38	36	88	135	23
	c	-7	-20	-	-	-2	3	1
	d	98,4	55,6	100,0	100,0	97,8	102,3	104,5
w tym miasto	a	121	3	13	13	22	48	5
of which town	b	122	2	12	12	22	48	4
	c	1	-1	-1	-1	-	-	-1
	d	100,8	66,7	92,3	92,3	100,0	100,0	80,0
Nysa	a	5147	68	459	449	722	1728	280
	b	5030	44	436	427	695	1668	287
	c	-117	-24	-23	-22	-27	-60	7
	d	97,7	64,7	95,0	95,1	96,3	96,5	102,5
w tym miasto	a	4248	38	365	357	543	1434	215
of which town	b	4127	25	334	327	525	1372	221
	c	-121	-13	-31	-30	-18	-62	6
	d	97,2	65,8	91,5	91,6	96,7	95,7	102,8

1 Patrz uwagi ogólne, pkt 12 na str. 8.

1 See general notes, item 12 on page 8.

SYFIKACJI DZIAŁALNOŚCI ORAZ PODREGIONÓW, POWIATÓW I GMIN¹ (cd.)OF ACTIVITIES AND SUBREGIONS, POWIATS AND GMINAS¹ (cont.)

Of which									
zakwaterowanie i gastronomia ^Δ <i>accommodation and catering^Δ</i>	informacja i komunikacja <i>information and communication</i>	działalność finansowa i ubezpieczeniowa <i>financial and insurance activities</i>	działalność profesjonalna, naukowa i techniczna <i>professional, scientific and technical activities</i>	administracja i działalność wspierająca ^Δ <i>administrative and support service activities</i>	opieka zdrowotna i pomoc społeczna <i>human health and social work activities</i>	WYSZCZEGÓLNIENIE <i>SPECIFICATION</i>			
						a – 31 XII 2013 b – 31 XII 2014 c – przyrost/spadek <i>increase/decrease</i> d – 2013=100			
							PODREGION NYSKI (cd.) SUBREGION NYSKI (cont.)		
							Powiat namysłowski (dok.) (cont.)		
							Gminy wiejskie: <i>Rural gminas:</i>		
5	2	6	9	6	10	a Domaszowice		
5	3	5	8	5	10	b			
–	1	–1	–1	–1	–	c			
100,0	150,0	83,3	88,9	83,3	100,0	d			
5	4	12	20	12	6	a Pokój		
6	4	13	18	11	7	b			
1	–	1	–2	–1	1	c			
120,0	100,0	108,3	90,0	91,7	116,7	d			
14	1	7	11	6	6	a Świerczów		
15	1	9	12	8	6	b			
1	–	2	1	2	–	c			
107,1	100,0	128,6	109,1	133,3	100,0	d			
10	3	2	17	12	5	a Wilków		
11	4	2	16	8	6	b			
1	1	–	–1	–4	1	c			
110,0	133,3	100,0	94,1	66,7	120,0	d			
368	180	415	798	234	490	a Powiat nyski		
357	186	402	788	262	511	b			
–11	6	–13	–10	28	21	c			
97	103,3	96,9	98,7	112	104,3	d			
							Gminy miejsko-wiejskie: <i>Urban-rural gminas:</i>		
76	26	65	108	36	87	a Glucholazy		
70	24	57	102	38	89	b			
–6	–2	–8	–6	2	2	c			
92,1	92,3	87,7	94,4	105,6	102,3	d			
43	20	50	78	24	70	a w tym miasto		
38	18	45	73	24	69	b	<i>of which town</i>		
–5	–2	–5	–5	–	–1	c			
88,4	90,0	90,0	93,6	100,0	98,6	d			
7	7	14	21	9	23	a Korfantów		
8	5	15	25	11	23	b			
1	–2	1	4	2	–	c			
114,3	71,4	107,1	119,0	122,2	100,0	d			
1	2	3	5	4	9	a w tym miasto		
2	2	3	5	4	11	b	<i>of which town</i>		
1	–	–	–	–	2	c			
200,0	100,0	100,0	100,0	100,0	122,2	d			
169	113	250	501	112	285	a Nysa		
159	118	245	489	126	304	b			
–10	5	–5	–12	14	19	c			
94,1	104,4	98,0	97,6	112,5	106,7	d			
131	104	226	435	101	248	a w tym miasto		
119	107	224	429	108	265	b	<i>of which town</i>		
–12	3	–2	–6	7	17	c			
90,8	102,9	99,1	98,6	106,9	106,9	d			

TABL 5 OSOBY FIZYCZNE PROWADZĄCE DZIAŁALNOŚĆ GOSPODARCZĄ WEDŁUG SEKCJI POLSKIEJ KLA
NATURAL PERSONS CONDUCTING ECONOMIC ACTIVITY BY SECTIONS OF THE POLISH CLASSIFICATION

WYSZCZEGÓLNIENIE SPECIFICATION a – 31 XII 2013 b – 31 XII 2014 c – przyrost/spadek increase/decrease d – 2013=100	Ogółem Grand total	W tym						
		rolnictwo, leśnictwo, łowiectwo i rybactwo agriculture, forestry and fishing	przemysł industry		budownic- two construc- tion	handel; naprawa pojazdów samochod- owych ^Δ trade; repair of motor ve- hicles ^Δ	transport i gospo- darka ma- gazynowa transporta- tion and storage	
			razem total	w tym przetwór- stwo przemy- słowe of which manufac- turing				
PODREGION NYSKI (cd.) SUBREGION NYSKI (cont.)								
Gminy miejsko-wiejskie: (dok.) Urban-rural gminas: (cont.)								
Otmuchów	a	932	53	95	92	228	261	47
	b	922	31	95	93	220	260	48
	c	-10	-22	-	1	-8	-1	1
	d	98,9	58,5	100,0	101,1	96,5	99,6	102,1
w tym miasto	a	400	7	37	35	67	127	19
of which town	b	401	5	40	39	63	126	19
	c	1	-2	3	4	-4	-1	-
	d	100,3	71,4	108,1	111,4	94,0	99,2	100,0
Paczków	a	914	24	90	89	150	341	58
	b	925	14	88	87	167	331	57
	c	11	-10	-2	-2	17	-10	-1
	d	101,2	58,3	97,8	97,8	111,3	97,1	98,3
w tym miasto	a	637	9	50	50	91	265	41
of which town	b	642	7	49	49	101	254	40
	c	5	-2	-1	-1	10	-11	-1
	d	100,8	77,8	98,0	98,0	111,0	95,8	97,6
Gminy wiejskie: Rural gminas:								
Kamiennik	a	180	18	18	18	31	72	10
	b	181	14	15	15	34	75	7
	c	1	-4	-3	-3	3	3	-3
	d	100,6	77,8	83,3	83,3	109,7	104,2	70,0
Łambinowice	a	433	31	55	53	98	135	20
	b	403	14	56	54	84	133	23
	c	-30	-17	1	1	-14	-2	3
	d	93,1	45,2	101,8	101,9	85,7	98,5	115,0
Pakosławice	a	253	23	36	36	45	73	17
	b	251	14	32	32	47	74	16
	c	-2	-9	-4	-4	2	1	-1
	d	99,2	60,9	88,9	88,9	104,4	101,4	94,1
Skoroszyce	a	344	18	26	26	96	101	23
	b	324	11	24	24	95	97	24
	c	-20	-7	-2	-2	-1	-4	1
	d	94,2	61,1	92,3	92,3	99,0	96,0	104,3
Powiat prudnicki	a	3104	201	293	284	483	964	149
	b	3098	136	306	296	529	954	150
	c	-6	-65	13	12	46	-10	1
	d	99,8	67,7	104,4	104,2	109,5	99,0	100,7
Gminy miejsko-wiejskie: Urban-rural gminas:								
Biała	a	523	64	62	60	107	144	17
	b	528	45	65	62	125	147	20
	c	5	-19	3	2	18	3	3
	d	101,0	70,3	104,8	103,3	116,8	102,1	117,6
w tym miasto	a	165	13	17	16	27	58	2
of which town	b	166	10	18	17	30	55	3
	c	1	-3	1	1	3	-3	1
	d	100,6	76,9	105,9	106,3	111,1	94,8	150,0

1 Patrz uwagi ogólne, pkt 12 na str. 8.

1 See general notes, item 12 on page 8.

SYFIKACJI DZIAŁALNOŚCI ORAZ PODREGIONÓW, POWIATÓW I GMIN¹ (cd.)OF ACTIVITIES AND SUBREGIONS, POWIATS AND GMINAS¹ (cont.)

Of which									
zakwaterowanie i gastronomia ^Δ <i>accommodation and catering^Δ</i>	informacja i komunikacja <i>information and communication</i>	działalność finansowa i ubezpieczeniowa <i>financial and insurance activities</i>	działalność profesjonalna, naukowa i techniczna <i>professional, scientific and technical activities</i>	administracja i działalność wspierająca ^Δ <i>administrative and support service activities</i>	opieka zdrowotna i pomoc społeczna <i>human health and social work activities</i>	WYSZCZEGÓLNIENIE <i>SPECIFICATION</i>			
						a	a – 31 XII 2013		
						b	b – 31 XII 2014		
						c	c – przyrost/spadek <i>increase/decrease</i>		
						d	d – 2013=100		
							PODREGION NYSKI (cd.) SUBREGION NYSKI (cont.)		
							Gminy miejsko-wiejskie: (dok.) <i>Urban-rural gminas: (cont.)</i>		
44	10	27	58	26	26	a Otmuchów		
44	12	30	62	30	27	b			
–	2	3	4	4	1	c			
100,0	120,0	111,1	106,9	115,4	103,8	d			
27	6	17	32	10	16	a w tym miasto		
26	8	18	31	10	16	b of which town		
–1	2	1	–1	–	–	c			
96,3	133,3	105,9	96,9	100,0	100,0	d			
35	11	27	56	26	37	a Paczków		
37	16	27	55	31	35	b			
2	5	–	–1	5	–2	c			
105,7	145,5	100,0	98,2	119,2	94,6	d			
24	8	18	38	15	29	a w tym miasto		
24	12	19	36	18	27	b of which town		
–	4	1	–2	3	–2	c			
100,0	150,0	105,6	94,7	120,0	93,1	d			
							Gminy wiejskie: <i>Rural gminas:</i>		
2	1	1	10	3	1	a Kamiennik		
3	1	2	10	3	2	b			
1	–	1	–	–	1	c			
150,0	100,0	200,0	100,0	100,0	200,0	d			
12	3	16	17	14	12	a Łambinowice		
11	2	15	20	12	11	b			
–1	–1	–1	3	–2	–1	c			
91,7	66,7	93,8	117,6	85,7	91,7	d			
7	2	5	11	6	10	a Pakosławice		
7	3	6	11	7	12	b			
–	1	1	–	1	2	c			
100,0	150,0	120,0	100,0	116,7	120,0	d			
16	7	10	16	2	9	a Skoroszyce		
18	5	5	14	4	8	b			
2	–2	–5	–2	2	–1	c			
112,5	71,4	50,0	87,5	200,0	88,9	d			
121	49	102	256	76	161	a Powiat prudnicki		
125	49	97	262	89	165	b			
4	–	–5	6	13	4	c			
103,3	100,0	95,1	102,3	117,1	102,5	d			
							Gminy miejsko-wiejskie: <i>Urban-rural gminas:</i>		
27	6	6	26	11	18	a Biała		
27	4	6	27	9	19	b			
–	–2	–	1	–2	1	c			
100,0	66,7	100,0	103,8	81,8	105,6	d			
7	3	3	9	2	10	a w tym miasto		
8	2	3	10	3	10	b of which town		
1	–1	–	1	1	–	c			
114,3	66,7	100,0	111,1	150,0	100,0	d			

TABLE 5 OSOBY FIZYCZNE PROWADZĄCE DZIAŁALNOŚĆ GOSPODARCZĄ WEDŁUG SEKCJI POLSKIEJ KLA
NATURAL PERSONS CONDUCTING ECONOMIC ACTIVITY BY SECTIONS OF THE POLISH CLASSIFICATION

WYSZCZEGÓLNIENIE SPECIFICATION a – 31 XII 2013 b – 31 XII 2014 c – przyrost/spadek increase/decrease d – 2013=100	Ogółem Grand total	W tym					
		rolnictwo, leśnictwo, łowiectwo i rybactwo agriculture, forestry and fishing	przemysł industry		budownic- two construc- tion	handel; naprawa pojazdów samochod- owych ^Δ trade; repair of motor ve- hicles ^Δ	transport i gospo- darka ma- gazynowa transporta- tion and storage
			razem total	w tym przetwó- stwo przemy- słowe of which manufac- turing			
PODREGION NYSKI (dok.) SUBREGION NYSKI (cont.)							
Powiat prudnicki (dok.) (cont.)							
Gminy miejsko-wiejskie: (dok.) Urban-rural gminas: (cont.)							
Głogówek	a 797	69	81	81	128	239	54
	b 808	43	91	91	151	240	53
	c 11	-26	10	10	23	1	-1
	d 101,4	62,3	112,3	112,3	118,0	100,4	98,1
w tym miasto	a 445	12	40	40	68	142	24
of which town	b 446	9	40	40	75	139	23
	c 1	-3	-	-	7	-3	-1
	d 100,2	75,0	100,0	100,0	110,3	97,9	95,8
Prudnik	a 1583	46	131	124	202	521	69
	b 1565	34	130	123	209	502	70
	c -18	-12	-1	-1	7	-19	1
	d 98,9	73,9	99,2	99,2	103,5	96,4	101,4
w tym miasto	a 1309	23	104	100	148	456	50
of which town	b 1272	20	97	93	146	430	50
	c -37	-3	-7	-7	-2	-26	-
	d 97,2	87,0	93,3	93,0	98,6	94,3	100,0
Gmina wiejska: Rural gmina:							
Lubrza	a 201	22	19	19	46	60	9
	b 197	14	20	20	44	65	7
	c -4	-8	1	1	-2	5	-2
	d 98,0	63,6	105,3	105,3	95,7	108,3	77,8
PODREGION OPOLSKI	a 43734	1702	4161	4030	6824	11781	2820
SUBREGION OPOLSKI	b 43506	1171	4293	4154	6783	11671	2808
	c -228	-531	132	124	-41	-110	-12
	d 99,5	68,8	103,2	103,1	99,4	99,1	99,6
Powiat głubczycki	a 2759	180	219	211	487	918	170
	b 2723	126	228	219	475	927	177
	c -36	-54	9	8	-12	9	7
	d 98,7	70,0	104,1	103,8	97,5	101,0	104,1
Gminy miejsko-wiejskie: Urban-rural gminas:							
Baborów	a 331	41	31	30	43	100	38
	b 322	34	31	30	40	102	37
	c -9	-7	-	-	-3	2	-1
	d 97,3	82,9	100,0	100,0	93,0	102,0	97,4
w tym miasto	a 214	29	16	15	22	66	31
of which town	b 214	28	19	18	21	62	29
	c -	-1	3	3	-1	-4	-2
	d 100,0	96,6	118,8	120,0	95,5	93,9	93,5
Głubczyce	a 1505	72	115	111	274	503	62
	b 1495	45	128	123	272	508	63
	c -10	-27	13	12	-2	5	1
	d 99,3	62,5	111,3	110,8	99,3	101,0	101,6
w tym miasto	a 1023	28	73	72	157	354	37
of which town	b 1013	19	79	77	155	352	39
	c -10	-9	6	5	-2	-2	2
	d 99,0	67,9	108,2	106,9	98,7	99,4	105,4

1 Patrz uwagi ogólne, pkt 12 na str. 8.

1 See general notes, item 12 on page 8.

SYFIKACJI DZIAŁALNOŚCI ORAZ PODREGIONÓW, POWIATÓW I GMIN¹ (cd.)OF ACTIVITIES AND SUBREGIONS, POWIATS AND GMINAS¹ (cont.)

Of which							WYSZCZEGÓLNIENIE SPECIFICATION
zakwaterowanie i gastronomia ^Δ <i>accommodation and catering^Δ</i>	informacja i komunikacja <i>information and communication</i>	działalność finansowa i ubezpieczeniowa <i>financial and insurance activities</i>	działalność profesjonalna, naukowa i techniczna <i>professional, scientific and technical activities</i>	administrowanie i działalność wspierająca ^Δ <i>administrative and support service activities</i>	opieka zdrowotna i pomoc społeczna <i>human health and social work activities</i>		
							PODREGION NYSKI (dok.) SUBREGION NYSKI (cont.)
							Powiat prudnicki (dok.) (cont.)
							Gminy miejsko-wiejskie: (dok.) <i>Urban-rural gminas: (cont.)</i>
30	12	24	65	16	27	a Głogówek
31	12	23	68	20	27	b	
1	–	–1	3	4	–	c	
103,3	100,0	95,8	104,6	125,0	100,0	d	
20	8	13	50	8	25	a w tym miasto
20	8	15	51	9	24	b of which town
–	–	2	1	1	–1	c	
100,0	100,0	115,4	102,0	112,5	96,0	d	
57	28	64	154	46	115	a Prudnik
61	30	63	155	55	115	b	
4	2	–1	1	9	–	c	
107,0	107,1	98,4	100,6	119,6	100,0	d	
47	27	54	129	34	106	a w tym miasto
49	28	54	128	42	106	b of which town
2	1	–	–1	8	–	c	
104,3	103,7	100,0	99,2	123,5	100,0	d	
							Gmina wiejska: <i>Rural gmina:</i>
7	3	8	11	3	1	a Lubrza
6	3	5	12	5	4	b	
–1	–	–3	1	2	3	c	
85,7	100,0	62,5	109,1	166,7	400,0	d	
1436	1056	1925	4494	1299	2379	a PODREGION OPOLSKI
1436	1058	1896	4560	1430	2469	b SUBREGION OPOLSKI
–	2	–29	66	131	90	c	
100,0	100,2	98,5	101,5	110,1	103,8	d	
71	33	114	171	59	136	a Powiat głubczycki
72	36	107	166	64	146	b	
1	3	–7	–5	5	10	c	
101,4	109,1	93,9	97,1	108,5	107,4	d	
							Gminy miejsko-wiejskie: <i>Urban-rural gminas:</i>
15	1	14	16	10	8	a Baborów
14	3	15	17	7	8	b	
–1	2	1	1	–3	–	c	
93,3	300,0	107,1	106,3	70,0	100,0	d	
9	1	9	13	2	7	a w tym miasto
8	3	9	16	2	7	b of which town
–1	2	–	3	–	–	c	
88,9	300,0	100,0	123,1	100,0	100,0	d	
32	20	70	113	29	94	a Głubczyce
34	20	64	101	33	105	b	
2	–	–6	–12	4	11	c	
106,3	100,0	91,4	89,4	113,8	111,7	d	
22	14	50	93	20	79	a w tym miasto
21	12	47	85	21	86	b of which town
–1	–2	–3	–8	1	7	c	
95,5	85,7	94,0	91,4	105,0	108,9	d	

TABLE 5 **OSOBY FIZYCZNE PROWADZĄCE DZIAŁALNOŚĆ GOSPODARCZĄ WEDŁUG SEKCJI POLSKIEJ KLA**
NATURAL PERSONS CONDUCTING ECONOMIC ACTIVITY BY SECTIONS OF THE POLISH CLASSIFICATION

WYSZCZEGÓLNIENIE <i>SPECIFICATION</i>		Ogółem <i>Grand total</i>	W tym					
			rolnictwo, leśnictwo, łowiectwo i rybactwo <i>agriculture, forestry and fishing</i>	przemysł <i>industry</i>		budownictwo <i>construction</i>	handel; naprawa pojazdów samochodowych ^Δ <i>trade; repair of motor vehicles^Δ</i>	transport i gospo- darka ma- gazynowa <i>transportation and storage</i>
				razem <i>total</i>	w tym przetwó- rstwo przemys- łowe <i>of which manufacturing</i>			
PODREGION OPOLSKI (cd.) SUBREGION OPOLSKI (cont.)								
Powiat głubczycki (dok.) (cont.)								
Gminy miejsko-wiejskie: (dok.) <i>Urban-rural gminas: (cont.)</i>								
Kietrz	a	666	44	54	53	119	243	55
	b	658	33	48	47	115	241	60
	c	-8	-11	-6	-6	-4	-2	5
	d	98,8	75,0	88,9	88,7	96,6	99,2	109,1
w tym miasto	a	427	15	34	33	76	159	30
<i>of which town</i>	b	420	9	32	31	73	159	29
	c	-7	-6	-2	-2	-3	-	-1
	d	98,4	60,0	94,1	93,9	96,1	100,0	96,7
Gmina wiejska: <i>Rural gmina:</i>								
Branice	a	257	23	19	17	51	72	15
	b	248	14	21	19	48	76	17
	c	-9	-9	2	2	-3	4	2
	d	96,5	60,9	110,5	111,8	94,1	105,6	113,3
Powiat kędzierzyńsko-kozielski	a	6233	167	596	577	893	1878	421
	b	6236	130	605	582	879	1864	417
	c	3	-37	9	5	-14	-14	-4
	d	100,0	77,8	101,5	100,9	98,4	99,3	99,0
Gmina miejska: <i>Urban gmina:</i>								
Kędzierzyn-Koźle	a	4634	41	423	409	613	1443	304
	b	4632	38	419	404	600	1417	303
	c	-2	-3	-4	-5	-13	-26	-1
	d	100,0	92,7	99,1	98,8	97,9	98,2	99,7
Gminy wiejskie: <i>Rural gminas:</i>								
Bierawa	a	386	27	33	31	57	108	28
	b	386	22	36	34	54	110	26
	c	-	-5	3	3	-3	2	-2
	d	100,0	81,5	109,1	109,7	94,7	101,9	92,9
Cisek	a	256	23	40	39	52	56	23
	b	260	16	43	42	49	63	23
	c	4	-7	3	3	-3	7	-
	d	101,6	69,6	107,5	107,7	94,2	112,5	100,0
Pawłowiczki	a	324	40	26	26	57	93	24
	b	336	26	30	30	60	98	27
	c	12	-14	4	4	3	5	3
	d	103,7	65,0	115,4	115,4	105,3	105,4	112,5
Polska Cerekiew	a	152	7	16	16	26	50	5
	b	151	7	17	17	26	46	4
	c	-1	-	1	1	-	-4	-1
	d	99,3	100,0	106,3	106,3	100,0	92,0	80,0

1 Patrz uwagi ogólne, pkt 12 na str. 8.

1 See general notes, item 12 on page 8.

SYFIKACJI DZIAŁALNOŚCI ORAZ PODREGIONÓW, POWIATÓW I GMIN¹ (cd.)OF ACTIVITIES AND SUBREGIONS, POWIATS AND GMINAS¹ (cont.)

Of which									
zakwaterowanie i gastronomia ^Δ <i>accommodation and catering^Δ</i>	informacja i komunikacja <i>information and communication</i>	działalność finansowa i ubezpieczeniowa <i>financial and insurance activities</i>	działalność profesjonalna, naukowa i techniczna <i>professional, scientific and technical activities</i>	administracja i działalność wspierająca ^Δ <i>administrative and support service activities</i>	opieka zdrowotna i pomoc społeczna <i>human health and social work activities</i>	WYSZCZEGÓLNIENIE <i>SPECIFICATION</i>			
						a	a – 31 XII 2013		
						b	b – 31 XII 2014		
						c	c – przyrost/spadek <i>increase/decrease</i>		
						d	d – 2013=100		
							PODREGION OPOLSKI (cd.) SUBREGION OPOLSKI (cont.)		
							Powiat głubczycki (dok.) (cont.)		
							Gminy miejsko-wiejskie: (dok.) <i>Urban-rural gminas: (cont.)</i>		
19	11	20	29	14	10	a Kietrz		
19	12	19	33	19	11	b			
–	1	–1	4	5	1	c			
100,0	109,1	95,0	113,8	135,7	110,0	d			
11	8	16	24	9	6	a w tym miasto		
11	9	16	26	12	7	b	<i>of which town</i>		
–	1	–	2	3	1	c			
100,0	112,5	100,0	108,3	133,3	116,7	d			
							Gmina wiejska: <i>Rural gmina:</i>		
5	1	10	13	6	24	a Branice		
5	1	9	15	5	22	b			
–	–	–1	2	–1	–2	c			
100,0	100,0	90,0	115,4	83,3	91,7	d			
242	121	248	592	169	372	a Powiat kędzierzyńsko-kozielski		
231	114	252	610	192	385	b			
–11	–7	4	18	23	13	c			
95,5	94,2	101,6	103,0	113,6	103,5	d			
							Gmina miejska: <i>Urban gmina:</i>		
167	103	201	492	119	307	a Kędzierzyn-Koźle		
160	98	205	503	136	319	b			
–7	–5	4	11	17	12	c			
95,8	95,1	102,0	102,2	114,3	103,9	d			
							Gminy wiejskie: <i>Rural gminas:</i>		
18	3	10	37	12	19	a Bierawa		
17	2	9	39	12	20	b			
–1	–1	–1	2	–	1	c			
94,4	66,7	90,0	105,4	100,0	105,3	d			
10	3	5	14	6	9	a Cisek		
9	2	5	16	8	8	b			
–1	–1	–	2	2	–1	c			
90,0	66,7	100,0	114,3	133,3	88,9	d			
16	4	13	16	8	6	a Pawłowiczki		
17	5	12	18	12	7	b			
1	1	–1	2	4	1	c			
106,3	125,0	92,3	112,5	150,0	116,7	d			
9	3	8	7	6	7	a Polska Cerekiew		
9	2	10	7	5	8	b			
–	–1	2	–	–1	1	c			
100,0	66,7	125,0	100,0	83,3	114,3	d			

TABLE 5 OSOBY FIZYCZNE PROWADZĄCE DZIAŁALNOŚĆ GOSPODARCZĄ WEDŁUG SEKCJI POLSKIEJ KLA
NATURAL PERSONS CONDUCTING ECONOMIC ACTIVITY BY SECTIONS OF THE POLISH CLASSIFICATION

WYSZCZEGÓLNIENIE SPECIFICATION a – 31 XII 2013 b – 31 XII 2014 c – przyrost/spadek increase/decrease d – 2013=100	Ogółem Grand total	W tym					
		rolnictwo, leśnictwo, łowiectwo i rybactwo agriculture, forestry and fishing	przemysł industry		budownic- two construc- tion	handel; naprawa pojazdów samochod- owych ^Δ trade; repair of motor ve- hicles ^Δ	transport i gospo- darka ma- gazynowa transporta- tion and storage
			razem total	w tym przetwó- stwo przemy- słowe of which manufac- turing			
PODREGION OPOLSKI (cd.) SUBREGION OPOLSKI (cont.)							
Powiat kędzierzyńsko- -kozielski (dok.) (cont.)							
Gminy wiejskie: (dok.) Rural gminas: (cont.)							
Reńska Wieś	a 481	29	58	56	88	128	37
	b 471	21	60	55	90	130	34
	c -10	-8	2	-1	2	2	-3
	d 97,9	72,4	103,4	98,2	102,3	101,6	91,9
Powiat krapkowicki	a 3636	119	372	360	667	944	214
	b 3568	76	377	365	654	941	197
	c -68	-43	5	5	-13	-3	-17
	d 98,1	63,9	101,3	101,4	98,1	99,7	92,1
Gminy miejsko-wiejskie: Urban-rural gminas:							
Gogolin	a 636	21	73	71	118	148	38
	b 638	13	73	71	120	152	35
	c 2	-8	-	-	2	4	-3
	d 100,3	61,9	100,0	100,0	101,7	102,7	92,1
w tym miasto	a 396	12	42	40	69	90	22
of which town	b 400	8	41	39	73	94	22
	c 4	-4	-1	-1	4	4	-
	d 101,0	66,7	97,6	97,5	105,8	104,4	100,0
Krapkowice	a 1604	35	141	136	257	469	121
	b 1570	25	137	132	252	466	109
	c -34	-10	-4	-4	-5	-3	-12
	d 97,9	71,4	97,2	97,1	98,1	99,4	90,1
w tym miasto	a 1294	12	103	98	187	384	101
of which town	b 1266	12	97	92	179	382	91
	c -28	-	-6	-6	-8	-2	-10
	d 97,8	100,0	94,2	93,9	95,7	99,5	90,1
Zdzieszowice	a 793	17	71	68	122	208	37
	b 772	10	77	75	115	206	34
	c -21	-7	6	7	-7	-2	-3
	d 97,4	58,8	108,5	110,3	94,3	99,0	91,9
w tym miasto	a 593	5	51	49	80	173	26
of which town	b 567	3	53	51	72	168	24
	c -26	-2	2	2	-8	-5	-2
	d 95,6	60,0	103,9	104,1	90,0	97,1	92,3
Gminy wiejskie: Rural gminas:							
Strzeleczyki	a 348	34	59	57	88	56	11
	b 339	23	63	60	85	57	11
	c -9	-11	4	3	-3	1	-
	d 97,4	67,6	106,8	105,3	96,6	101,8	100,0
Walce	a 255	12	28	28	82	63	7
	b 249	5	27	27	82	60	8
	c -6	-7	-1	-1	-	-3	1
	d 97,6	41,7	96,4	96,4	100,0	95,2	114,3

1 Patrz uwagi ogólne, pkt 12 na str. 8.

1 See general notes, item 12 on page 8.

SYFIKACJI DZIAŁALNOŚCI ORAZ PODREGIONÓW, POWIATÓW I GMIN¹ (cd.)OF ACTIVITIES AND SUBREGIONS, POWIATS AND GMINAS¹ (cont.)

Of which							WYSZCZEGÓLNIENIE SPECIFICATION
zakwaterowanie i gastronomia ^Δ <i>accommodation and catering^Δ</i>	informacja i komunikacja <i>information and communication</i>	działalność finansowa i ubezpieczeniowa <i>financial and insurance activities</i>	działalność profesjonalna, naukowa i techniczna <i>professional, scientific and technical activities</i>	administracja i działalność wspierająca ^Δ <i>administrative and support service activities</i>	opieka zdrowotna i pomoc społeczna <i>human health and social work activities</i>		
							PODREGION OPOLSKI (cd.) SUBREGION OPOLSKI (cont.)
							Powiat kędzierzyńsko-kozielski (dok.) (cont.)
							Gminy wiejskie: (dok.) Rural gminas: (cont.)
22	5	11	26	18	24	a Reńska Wieś	
19	5	11	27	19	23	b	
-3	-	-	1	1	-1	c	
86,4	100,0	100,0	103,8	105,6	95,8	d	
163	76	147	310	111	183	a Powiat krapkowicki	
169	81	126	304	123	189	b	
6	5	-21	-6	12	6	c	
103,7	106,6	85,7	98,1	110,8	103,3	d	
							Gminy miejsko-wiejskie: Urban-rural gminas:
33	13	24	52	17	39	a Gogolin	
37	13	22	49	19	44	b	
4	-	-2	-3	2	5	c	
112,1	100,0	91,7	94,2	111,8	112,8	d	
19	8	15	39	11	28	a w tym miasto	
20	8	14	37	12	31	b of which town	
1	-	-1	-2	1	3	c	
105,3	100,0	93,3	94,9	109,1	110,7	d	
62	41	68	148	44	87	a Krapkowice	
65	43	58	143	50	86	b	
3	2	-10	-5	6	-1	c	
104,8	104,9	85,3	96,6	113,6	98,9	d	
52	35	66	132	33	80	a w tym miasto	
53	37	57	127	39	80	b of which town	
1	2	-9	-5	6	-	c	
101,9	105,7	86,4	96,2	118,2	100,0	d	
48	16	42	71	40	30	a Zdzeszowice	
46	19	35	71	40	31	b	
-2	3	-7	-	-	1	c	
95,8	118,8	83,3	100,0	100,0	103,3	d	
35	13	36	56	26	23	a w tym miasto	
32	16	31	55	26	23	b of which town	
-3	3	-5	-1	-	-	c	
91,4	123,1	86,1	98,2	100,0	100,0	d	
							Gminy wiejskie: Rural gminas:
14	3	7	23	4	19	a Strzeleczyki	
15	3	8	22	5	19	b	
1	-	1	-1	1	-	c	
107,1	100,0	114,3	95,7	125,0	100,0	d	
6	3	6	16	6	8	a Walce	
6	3	3	19	9	9	b	
-	-	-3	3	3	1	c	
100,0	100,0	50,0	118,8	150,0	112,5	d	

TABLE 5 OSOBY FIZYCZNE PROWADZĄCE DZIAŁALNOŚĆ GOSPODARCZĄ WEDŁUG SEKCJI POLSKIEJ KLA
NATURAL PERSONS CONDUCTING ECONOMIC ACTIVITY BY SECTIONS OF THE POLISH CLASSIFICATION

WYSZCZEGÓLNIENIE SPECIFICATION a – 31 XII 2013 b – 31 XII 2014 c – przyrost/spadek increase/decrease d – 2013=100	Ogółem Grand total	W tym						
		rolnictwo, leśnictwo, łowiectwo i rybactwo agriculture, forestry and fishing	przemysł industry		budownic- two construc- tion	handel; naprawa pojazdów samochod- owych ^Δ trade; repair of motor ve- hicles ^Δ	transport i gospo- darka ma- gazynowa transporta- tion and storage	
			razem total	w tym przetwó- stwo przemy- słowe of which manufac- turing				
PODREGION OPOLSKI (cd.) SUBREGION OPOLSKI (cont.)								
Powiat oleski	a	4302	373	564	549	682	1219	199
	b	4344	233	613	594	730	1246	207
	c	42	-140	49	45	48	27	8
	d	101,0	62,5	108,7	108,2	107,0	102,2	104,0
Gminy miejsko-wiejskie: Urban-rural gminas:								
Dobrodzień	a	592	49	138	138	77	146	35
	b	576	33	142	142	77	148	36
	c	-16	-16	4	4	-	2	1
	d	97,3	67,3	102,9	102,9	100,0	101,4	102,9
w tym miasto	a	279	10	79	79	25	69	12
of which town	b	263	6	80	80	25	64	13
	c	-16	-4	1	1	-	-5	1
	d	94,3	60,0	101,3	101,3	100,0	92,8	108,3
Gorzów Śląski	a	330	44	25	25	55	100	17
	b	337	28	33	33	55	108	20
	c	7	-16	8	8	-	8	3
	d	102,1	63,6	132,0	132,0	100,0	108,0	117,6
w tym miasto	a	155	11	8	8	24	58	8
of which town	b	169	7	10	10	28	64	9
	c	14	-4	2	2	4	6	1
	d	109,0	63,6	125,0	125,0	116,7	110,3	112,5
Olesno	a	1424	84	140	130	252	355	60
	b	1427	61	149	136	262	344	60
	c	3	-23	9	6	10	-11	-
	d	100,2	72,6	106,4	104,6	104,0	96,9	100,0
w tym miasto	a	974	22	83	77	134	263	43
of which town	b	973	16	86	79	142	252	42
	c	-1	-6	3	2	8	-11	-1
	d	99,9	72,7	103,6	102,6	106,0	95,8	97,7
Praszka	a	1053	64	143	141	127	373	52
	b	1066	26	156	153	140	385	53
	c	13	-38	13	12	13	12	1
	d	101,2	40,6	109,1	108,5	110,2	103,2	101,9
w tym miasto	a	702	27	84	83	81	262	25
of which town	b	699	12	88	87	84	259	24
	c	-3	-15	4	4	3	-3	-1
	d	99,6	44,4	104,8	104,8	103,7	98,9	96,0
Gminy wiejskie: Rural gminas:								
Radłów	a	211	35	25	25	55	45	7
	b	225	30	28	28	65	48	7
	c	14	-5	3	3	10	3	-
	d	106,6	85,7	112,0	112,0	118,2	106,7	100,0
Rudniki	a	562	68	75	73	94	183	20
	b	565	30	80	79	101	194	22
	c	3	-38	5	6	7	11	2
	d	100,5	44,1	106,7	108,2	107,4	106,0	110,0
Zębowice	a	130	29	18	17	22	17	8
	b	148	25	25	23	30	19	9
	c	18	-4	7	6	8	2	1
	d	113,8	86,2	138,9	135,3	136,4	111,8	112,5

1 Patrz uwagi ogólne, pkt 12 na str. 8.

1 See general notes, item 12 on page 8.

SYFIKACJI DZIAŁALNOŚCI ORAZ PODREGIONÓW, POWIATÓW I GMIN¹ (cd.)OF ACTIVITIES AND SUBREGIONS, POWIATS AND GMINAS¹ (cont.)

Of which									
zakwaterowanie i gastronomia ^Δ <i>accommodation and catering^Δ</i>	informacja i komunikacja <i>information and communication</i>	działalność finansowa i ubezpieczeniowa <i>financial and insurance activities</i>	działalność profesjonalna, naukowa i techniczna <i>professional, scientific and technical activities</i>	administracja i działalność wspierająca ^Δ <i>administrative and support service activities</i>	opieka zdrowotna i pomoc społeczna <i>human health and social work activities</i>	WYSZCZEGÓLNIENIE <i>SPECIFICATION</i>			
						a – 31 XII 2013			
						b – 31 XII 2014			
						c – przyrost/spadek <i>increase/decrease</i>			
						d – 2013=100			
							PODREGION OPOLSKI (cd.) SUBREGION OPOLSKI (cont.)		
121	87	130	278	112	207	a	Powiat oleski	
121	81	130	287	129	222	b			
–	–6	–	9	17	15	c			
100,0	93,1	100,0	103,2	115,2	107,2	d			
							Gminy miejsko-wiejskie: <i>Urban-rural gminas:</i>		
24	8	15	28	12	22	a	Dobrodzień	
20	6	15	26	12	22	b			
–4	–2	–	–2	–	–	c			
83,3	75,0	100,0	92,9	100,0	100,0	d			
12	4	10	22	6	14	a	w tym miasto	
8	3	10	18	6	14	b		<i>of which town</i>	
–4	–1	–	–4	–	–	c			
66,7	75,0	100,0	81,8	100,0	100,0	d			
9	4	11	16	9	13	a	Gorzów Śląski	
11	5	12	17	8	16	b			
2	1	1	1	–1	3	c			
122,2	125,0	109,1	106,3	88,9	123,1	d			
4	2	5	12	1	8	a	w tym miasto	
4	2	8	13	3	9	b		<i>of which town</i>	
–	–	3	1	2	1	c			
100,0	100,0	160,0	108,3	300,0	112,5	d			
48	32	52	122	47	104	a	Olesno	
48	30	53	123	53	110	b			
–	–2	1	1	6	6	c			
100,0	93,8	101,9	100,8	112,8	105,8	d			
25	26	39	111	36	95	a	w tym miasto	
26	24	42	107	37	99	b		<i>of which town</i>	
1	–2	3	–4	1	4	c			
104,0	92,3	107,7	96,4	102,8	104,2	d			
16	32	33	71	19	44	a	Praszka	
15	29	34	76	23	45	b			
–1	–3	1	5	4	1	c			
93,8	90,6	103,0	107,0	121,1	102,3	d			
14	26	25	54	11	37	a	w tym miasto	
13	25	25	62	13	39	b		<i>of which town</i>	
–1	–1	–	8	2	2	c			
92,9	96,2	100,0	114,8	118,2	105,4	d			
							Gminy wiejskie: <i>Rural gminas:</i>		
10	2	4	4	7	3	a	Radłów	
10	3	2	5	7	4	b			
–	1	–2	1	–	1	c			
100,0	150,0	50,0	125,0	100,0	133,3	d			
9	8	11	30	12	19	a	Rudniki	
10	7	11	33	19	22	b			
1	–1	–	3	7	3	c			
111,1	87,5	100,0	110,0	158,3	115,8	d			
5	1	4	7	6	2	a	Zębowice	
7	1	3	7	7	3	b			
2	–	–1	–	1	1	c			
140,0	100,0	75,0	100,0	116,7	150,0	d			

TABLE 5 OSOBY FIZYCZNE PROWADZĄCE DZIAŁALNOŚĆ GOSPODARCZĄ WEDŁUG SEKCJI POLSKIEJ KLA
NATURAL PERSONS CONDUCTING ECONOMIC ACTIVITY BY SECTIONS OF THE POLISH CLASSIFICATION

WYSZCZEGÓLNIENIE SPECIFICATION a – 31 XII 2013 b – 31 XII 2014 c – przyrost/spadek increase/decrease d – 2013=100	Ogółem Grand total	W tym						
		rolnictwo, leśnictwo, łowiectwo i rybactwo agriculture, forestry and fishing	przemysł industry		budownic- two construc- tion	handel; naprawa pojazdów samochod- owych ^Δ trade; repair of motor ve- hicles ^Δ	transport i gospo- darka ma- gazynowa transporta- tion and storage	
			razem total	w tym przetwó- stwo przemy- słowe of which manufac- turing				
PODREGION OPOLSKI (cd.) SUBREGION OPOLSKI (cont.)								
Powiat opolski	a	9551	590	1080	1056	1922	2385	579
	b	9543	420	1104	1078	1910	2391	576
	c	-8	-170	24	22	-12	6	-3
	d	99,9	71,2	102,2	102,1	99,4	100,3	99,5
Gminy miejsko-wiejskie: Urban-rural gminas:								
Niemodlin	a	1115	87	89	86	202	363	113
	b	1090	68	95	91	185	359	110
	c	-25	-19	6	5	-17	-4	-3
	d	97,8	78,2	106,7	105,8	91,6	98,9	97,3
w tym miasto	a	632	27	48	46	114	200	62
of which town	b	609	24	45	43	106	193	59
	c	-23	-3	-3	-3	-8	-7	-3
	d	96,4	88,9	93,8	93,5	93,0	96,5	95,2
Ozimek	a	1126	42	133	132	173	340	53
	b	1100	29	137	137	171	316	54
	c	-26	-13	4	5	-2	-24	1
	d	97,7	69,0	103,0	103,8	98,8	92,9	101,9
w tym miasto	a	585	6	53	53	72	199	29
of which town	b	576	5	52	52	67	190	32
	c	-9	-1	-1	-1	-5	-9	3
	d	98,5	83,3	98,1	98,1	93,1	95,5	110,3
Prószków	a	692	54	71	70	143	155	30
	b	699	35	72	71	145	161	30
	c	7	-19	1	1	2	6	-
	d	101,0	64,8	101,4	101,4	101,4	103,9	100,0
w tym miasto	a	200	15	17	17	33	45	11
of which town	b	196	12	17	17	32	47	11
	c	-4	-3	-	-	-1	2	-
	d	98,0	80,0	100,0	100,0	97,0	104,4	100,0
Gminy wiejskie: Rural gminas:								
Chrzastowice	a	503	25	67	67	103	93	27
	b	518	18	66	66	106	104	22
	c	15	-7	-1	-1	3	11	-5
	d	103,0	72,0	98,5	98,5	102,9	111,8	81,5
Dąbrowa	a	756	33	72	71	175	193	46
	b	777	26	74	73	180	200	47
	c	21	-7	2	2	5	7	1
	d	102,8	78,8	102,8	102,8	102,9	103,6	102,2
Dobrzeń Wielki	a	1042	44	121	118	222	247	59
	b	1038	31	117	113	221	247	56
	c	-4	-13	-4	-5	-1	-	-3
	d	99,6	70,5	96,7	95,8	99,5	100,0	94,9

1 Patrz uwagi ogólne, pkt 12 na str. 8.

1 See general notes, item 12 on page 8.

SYFIKACJI DZIAŁALNOŚCI ORAZ PODREGIONÓW, POWIATÓW I GMIN¹ (cd.)OF ACTIVITIES AND SUBREGIONS, POWIATS AND GMINAS¹ (cont.)

Of which						WYSZCZEGÓLNIENIE SPECIFICATION
zakwaterowanie i gastronomia ^Δ <i>accommodation and catering^Δ</i>	informacja i komunikacja <i>information and communication</i>	działalność finansowa i ubezpieczeniowa <i>financial and insurance activities</i>	działalność profesjonalna, naukowa i techniczna <i>professional, scientific and technical activities</i>	administrowanie i działalność wspierająca ^Δ <i>administrative and support service activities</i>	opieka zdrowotna i pomoc społeczna <i>human health and social work activities</i>	
						PODREGION OPOLSKI (cd.) SUBREGION OPOLSKI (cont.)
270	164	318	816	265	385	a Powiat opolski
282	174	316	837	308	415	b
12	10	-2	21	43	30	c
104,4	106,1	99,4	102,6	116,2	107,8	d
						Gminy miejsko-wiejskie: Urban-rural gminas:
23	9	30	79	21	29	a Niemodlin
24	13	31	79	23	32	b
1	4	1	-	2	3	c
104,3	144,4	103,3	100,0	109,5	110,3	d
14	5	20	59	15	20	a w tym miasto
11	7	20	59	14	23	b of which town
-3	2	-	-	-1	3	c
78,6	140,0	100,0	100,0	93,3	115,0	d
37	28	55	87	42	54	a Ozimek
39	24	57	87	48	55	b
2	-4	2	0	6	1	c
105,4	85,7	103,6	100,0	114,3	101,9	d
16	19	32	54	25	34	a w tym miasto
14	16	35	51	30	34	b of which town
-2	-3	3	-3	5	-	c
87,5	84,2	109,4	94,4	120,0	100,0	d
21	13	25	71	22	30	a Prószków
25	12	25	72	31	30	b
4	-1	-	1	9	-	c
119,0	92,3	100,0	101,4	140,9	100,0	d
6	6	8	27	7	8	a w tym miasto
7	6	9	26	7	8	b of which town
1	-	1	-1	-	-	c
116,7	100,0	112,5	96,3	100,0	100,0	d
						Gminy wiejskie: Rural gminas:
20	9	21	46	14	29	a Chrzęstowice
19	10	21	51	14	32	b
-1	1	-	5	-	3	c
95,0	111,1	100,0	110,9	100,0	110,3	d
17	21	36	59	22	20	a Dąbrowa
19	19	33	65	24	24	b
2	-2	-3	6	2	4	c
111,8	90,5	91,7	110,2	109,1	120,0	d
18	13	31	115	26	44	a Dobrzeń Wielki
25	16	32	110	32	50	b
7	3	1	-5	6	6	c
138,9	123,1	103,2	95,7	123,1	113,6	d

TABLE 5 OSOBY FIZYCZNE PROWADZĄCE DZIAŁALNOŚĆ GOSPODARCZĄ WEDŁUG SEKCJI POLSKIEJ KLA
NATURAL PERSONS CONDUCTING ECONOMIC ACTIVITY BY SECTIONS OF THE POLISH CLASSIFICATION

WYSZCZEGÓLNIENIE SPECIFICATION a – 31 XII 2013 b – 31 XII 2014 c – przyrost/spadek increase/decrease d – 2013=100	Ogółem Grand total	W tym					
		rolnictwo, leśnictwo, łowiectwo i rybactwo agriculture, forestry and fishing	przemysł industry		budownic- two construc- tion	handel; naprawa pojazdów samocho- dowych ^Δ trade; repair of motor ve- hicles ^Δ	transport i gospo- darka ma- gazynowa transporta- tion and storage
			razem total	w tym przetwó- stwo przemy- słowe of which manufac- turing			
PODREGION OPOLSKI (cd.) SUBREGION OPOLSKI (cont.)							
Powiat opolski (dok.) (cont.)							
Gminy wiejskie: (dok.) Rural gminas: (cont.)							
Komprachcice	a 950	41	101	100	171	254	50
	b 945	24	99	98	166	248	52
	c -5	-17	-2	-2	-5	-6	2
	d 99,5	58,5	98,0	98,0	97,1	97,6	104,0
Łubniany	a 793	51	106	105	171	144	58
	b 800	31	111	110	168	149	59
	c 7	-20	5	5	-3	5	1
	d 100,9	60,8	104,7	104,8	98,2	103,5	101,7
Murów	a 315	42	40	38	78	80	11
	b 309	39	41	39	77	74	11
	c -6	-3	1	1	-1	-6	-
	d 98,1	92,9	102,5	102,6	98,7	92,5	100,0
Popielów	a 545	51	67	63	133	119	36
	b 550	33	73	67	140	121	36
	c 5	-18	6	4	7	2	-
	d 100,9	64,7	109,0	106,3	105,3	101,7	100,0
Tarnów Opolski	a 571	38	65	61	138	114	37
	b 574	23	67	64	136	123	40
	c 3	-15	2	3	-2	9	3
	d 100,5	60,5	103,1	104,9	98,6	107,9	108,1
Tułowice	a 385	34	66	65	55	105	26
	b 381	30	64	63	56	106	26
	c -4	-4	-2	-2	1	1	-
	d 99,0	88,2	97,0	96,9	101,8	101,0	100,0
Turawa	a 758	48	82	80	158	178	33
	b 762	33	88	86	159	183	33
	c 4	-15	6	6	1	5	-
	d 100,5	68,8	107,3	107,5	100,6	102,8	100,0
Powiat strzelecki	a 3885	175	356	337	717	1092	254
	b 3843	115	380	362	710	1066	264
	c -42	-60	24	25	-7	-26	10
	d 98,9	65,7	106,7	107,4	99,0	97,6	103,9
Gminy miejsko-wiejskie: Urban-rural gminas:							
Kolonowskie	a 232	20	27	25	57	52	16
	b 238	18	29	27	55	51	17
	c 6	-2	2	2	-2	-1	1
	d 102,6	90,0	107,4	108,0	96,5	98,1	106,3
w tym miasto	a 121	12	9	8	27	34	10
of which town	b 127	11	12	11	23	35	12
	c 6	-1	3	3	-4	1	2
	d 105,0	91,7	133,3	137,5	85,2	102,9	120,0

1 Patrz uwagi ogólne, pkt 12 na str. 8.

1 See general notes, item 12 on page 8.

SYFIKACJI DZIAŁALNOŚCI ORAZ PODREGIONÓW, POWIATÓW I GMIN¹ (cd.)OF ACTIVITIES AND SUBREGIONS, POWIATS AND GMINAS¹ (cont.)

Of which									
zakwaterowanie i gastronomia ^Δ <i>accommodation and catering^Δ</i>	informacja i komunikacja <i>information and communication</i>	działalność finansowa i ubezpieczeniowa <i>financial and insurance activities</i>	działalność profesjonalna, naukowa i techniczna <i>professional, scientific and technical activities</i>	administracja i działalność wspierająca ^Δ <i>administrative and support service activities</i>	opieka zdrowotna i pomoc społeczna <i>human health and social work activities</i>	WYSZCZEGÓLNIENIE <i>SPECIFICATION</i>			
						a – 31 XII 2013			
						b – 31 XII 2014			
						c – przyrost/spadek <i>increase/decrease</i>			
						d – 2013=100			
							PODREGION OPOLSKI (cd.) SUBREGION OPOLSKI (cont.)		
							Powiat opolski (dok.) (cont.)		
							Gminy wiejskie: (dok.) <i>Rural gminas: (cont.)</i>		
24	25	35	95	27	44	a	Komprachcice	
22	30	35	98	29	49	b			
-2	5	-	3	2	5	c			
91,7	120,0	100,0	103,2	107,4	111,4	d			
22	17	25	55	29	39	a	Łubniany	
23	16	25	67	33	42	b			
1	-1	-	12	4	3	c			
104,5	94,1	100,0	121,8	113,8	107,7	d			
11	2	7	16	6	7	a	Murów	
11	2	7	17	9	7	b			
-	-	-	1	3	-	c			
100,0	100,0	100,0	106,3	150,0	100,0	d			
17	8	10	46	8	14	a	Popielów	
17	9	10	46	12	14	b			
-	1	-	0	4	-	c			
100,0	112,5	100,0	100,0	150,0	100,0	d			
14	7	15	51	11	22	a	Tarnów Opolski	
13	10	13	53	13	26	b			
-1	3	-2	2	2	4	c			
92,9	142,9	86,7	103,9	118,2	118,2	d			
7	3	16	25	9	11	a	Tułowice	
6	3	17	25	9	11	b			
-1	-	1	-	-	-	c			
85,7	100,0	106,3	100,0	100,0	100,0	d			
39	9	12	71	28	42	a	Turawa	
39	10	10	67	31	43	b			
-	1	-2	-4	3	1	c			
100,0	111,1	83,3	94,4	110,7	102,4	d			
137	64	138	290	104	213	a	Powiat strzelecki	
128	72	125	305	113	218	b			
-9	8	-13	15	9	5	c			
93,4	112,5	90,6	105,2	108,7	102,3	d			
							Gminy miejsko-wiejskie: <i>Urban-rural gminas:</i>		
6	3	1	15	6	6	a	Kolonowskie	
5	4	-	18	8	7	b			
-1	1	-1	3	2	1	c			
83,3	133,3	x	120,0	133,3	116,7	d			
3	2	1	7	2	3	a	w tym miasto	
2	4	-	10	3	3	b		<i>of which town</i>	
-1	2	-1	3	1	-	c			
66,7	200,0	x	142,9	150,0	100,0	d			

TABLE 5 OSOBY FIZYCZNE PROWADZĄCE DZIAŁALNOŚĆ GOSPODARCZĄ WEDŁUG SEKCJI POLSKIEJ KLA
NATURAL PERSONS CONDUCTING ECONOMIC ACTIVITY BY SECTIONS OF THE POLISH CLASSIFICATION

WYSZCZEGÓLNIENIE SPECIFICATION a – 31 XII 2013 b – 31 XII 2014 c – przyrost/spadek increase/decrease d – 2013=100	Ogółem Grand total	W tym						
		rolnictwo, leśnictwo, łowiectwo i rybactwo agriculture, forestry and fishing	przemysł industry		budownic- two construc- tion	handel; naprawa pojazdów samochod- dowych ^Δ trade; repair of motor ve- hicles ^Δ	transport i gospo- darka ma- gazynowa transporta- tion and storage	
			razem total	w tym przetwór- stwo przemy- słowe of which manufac- turing				
PODREGION OPOLSKI (cd.) SUBREGION OPOLSKI (cont.)								
Powiat strzelecki (dok.) (cont.)								
Gminy miejsko-wiejskie: (dok.) Urban-rural gminas: (cont.)								
Leśnica	a	382	22	37	36	57	108	26
	b	383	11	43	42	59	113	29
	c	1	-11	6	6	2	5	3
	d	100,3	50,0	116,2	116,7	103,5	104,6	111,5
w tym miasto	a	126	3	10	10	15	35	7
of which town	b	122	2	11	11	16	35	8
	c	-4	-1	1	1	1	-	1
	d	96,8	66,7	110,0	110,0	106,7	100,0	114,3
Strzelce Opolskie	a	1917	40	155	148	311	585	112
	b	1879	27	158	153	316	559	114
	c	-38	-13	3	5	5	-26	2
	d	98,0	67,5	101,9	103,4	101,6	95,6	101,8
w tym miasto	a	1304	10	85	83	151	434	75
of which town	b	1274	9	89	87	148	418	74
	c	-30	-1	4	4	-3	-16	-1
	d	97,7	90,0	104,7	104,8	98,0	96,3	98,7
Ujazd	a	268	18	30	30	64	73	27
	b	266	11	34	34	60	75	27
	c	-2	-7	4	4	-4	2	-
	d	99,3	61,1	113,3	113,3	93,8	102,7	100,0
w tym miasto	a	110	2	20	20	21	36	7
of which town	b	112	2	22	22	21	37	6
	c	2	-	2	2	-	1	-1
	d	101,8	100,0	110,0	110,0	100,0	102,8	85,7
Zawadzkie	a	463	35	42	38	54	136	43
	b	461	26	50	46	53	126	49
	c	-2	-9	8	8	-1	-10	6
	d	99,6	74,3	119,0	121,1	98,1	92,6	114,0
w tym miasto	a	305	15	23	22	40	90	22
of which town	b	301	12	28	27	36	81	27
	c	-4	-3	5	5	-4	-9	5
	d	98,7	80,0	121,7	122,7	90,0	90,0	122,7
Gminy wiejskie: Rural gminas:								
Izbicko	a	298	22	26	23	89	62	13
	b	302	13	27	24	86	68	12
	c	4	-9	1	1	-3	6	-1
	d	101,3	59,1	103,8	104,3	96,6	109,7	92,3
Jemielnica	a	325	18	39	37	85	76	17
	b	314	9	39	36	81	74	16
	c	-11	-9	-	-1	-4	-2	-1
	d	96,6	50,0	100,0	97,3	95,3	97,4	94,1
Miasto na prawach powiatu – Opole	a	13368	98	974	940	1456	3345	983
City with powiat status – Opole	b	13249	71	986	954	1425	3236	970
	c	-119	-27	12	14	-31	-109	-13
	d	99,1	72,4	101,2	101,5	97,9	96,7	98,7

1 Patrz uwagi ogólne, pkt 12 na str. 8.

1 See general notes, item 12 on page 8.

SYFIKACJI DZIAŁALNOŚCI ORAZ PODREGIONÓW, POWIATÓW I GMIN¹ (dok.)OF ACTIVITIES AND SUBREGIONS, POWIATS AND GMINAS¹ (cont.)

Of which							WYSZCZEGÓLNIENIE SPECIFICATION
zakwaterowanie i gastronomia ^Δ <i>accommodation and catering^Δ</i>	informacja i komunikacja <i>information and communication</i>	działalność finansowa i ubezpieczeniowa <i>financial and insurance activities</i>	działalność profesjonalna, naukowa i techniczna <i>professional, scientific and technical activities</i>	administrowanie i działalność wspierająca ^Δ <i>administrative and support service activities</i>	opieka zdrowotna i pomoc społeczna <i>human health and social work activities</i>		
							PODREGION OPOLSKI (cd.) SUBREGION OPOLSKI (cont.) Powiat strzelecki (dok.) (cont.) Gminy miejsko-wiejskie: (dok.) <i>Urban-rural gminas: (cont.)</i>
19	2	8	31	14	23	a Leśnica
17	3	7	30	17	24	b	
-2	1	-1	-1	3	1	c	
89,5	150,0	87,5	96,8	121,4	104,3	d	
3	-	4	16	4	15	a w tym miasto
3	-	3	15	3	15	b of which town
-	-	-1	-1	-1	-	c	
100,0	x	75,0	93,8	75,0	100,0	d	
74	40	84	171	43	124	a Strzelce Opolskie
69	44	75	173	46	127	b	
-5	4	-9	2	3	3	c	
93,2	110,0	89,3	101,2	107,0	102,4	d	
43	34	73	138	27	106	a w tym miasto
38	37	66	137	30	106	b of which town
-5	3	-7	-1	3	-	c	
88,4	108,8	90,4	99,3	111,1	100,0	d	
7	2	5	5	10	10	a Ujazd
8	2	4	7	9	8	b	
1	-	-1	2	-1	-2	c	
114,3	100,0	80,0	140,0	90,0	80,0	d	
2	1	1	2	7	6	a w tym miasto
2	1	-	4	4	4	b of which town
-	-	-1	2	-3	-2	c	
100,0	100,0	x	200,0	57,1	66,7	d	
13	6	22	38	14	26	a Zawadzkie
10	8	21	41	16	28	b	
-3	2	-1	3	2	2	c	
76,9	133,3	95,5	107,9	114,3	107,7	d	
9	3	17	32	11	21	a w tym miasto
6	5	16	34	11	23	b of which town
-3	2	-1	2	-	2	c	
66,7	166,7	94,1	106,3	100,0	109,5	d	
							Gminy wiejskie: <i>Rural gminas:</i>
9	9	8	16	10	11	a Izbicko
9	10	8	19	9	12	b	
-	1	-	3	-1	1	c	
100,0	111,1	100,0	118,8	90,0	109,1	d	
9	2	10	14	7	13	a Jemielnica
10	1	10	17	8	12	b	
1	-1	-	3	1	-1	c	
111,1	50,0	100,0	121,4	114,3	92,3	d	
432	511	830	2037	479	883	a	Miasto na prawach powiatu – Opole
433	500	840	2051	501	894	b	City with powiat status – Opole
1	-11	10	14	22	11	c	
100,2	97,8	101,2	100,7	104,6	101,2	d	

TABL. 6. **PODMIOTY GOSPODARKI NARODOWEJ NOWO ZAREJESTROWANE WEDŁUG WYBRANYCH FORM PRAWNYCH ORAZ SEKCJI POLSKIEJ KLASYFIKACJI DZIAŁALNOŚCI¹**
NEWLY CREATED ENTITIES OF THE NATIONAL ECONOMY BY SELECTED LEGAL STATUS AND BY SECTIONS OF THE POLISH CLASSIFICATION OF ACTIVITIES¹

WYSZCZEGÓLNIENIE <i>SPECIFICATION</i> a – 2013 b – 2014 c – 2013=100	Ogółem <i>Grand total</i>	W tym <i>Of which</i>							osoby fizyczne prowadzące działalność gospodarczą <i>natural persons conducting economic activity</i>
		razem <i>total</i>	spółki <i>companies</i>				spółdzielnie <i>cooperatives</i>		
			razem <i>total</i>	handlowe <i>commercial</i>		cywilne <i>civil partnerships</i>			
				akcyjne <i>joint stock</i>	z ograniczoną odpowiedzialnością <i>limited liability</i>				
OGÓŁEM	a	7410	673	516	6	434	157	11	6388
TOTAL	b	6851	559	436	4	367	123	19	5757
	c	92,5	83,1	84,5	66,7	84,6	78,3	172,7	90,1
Rolnictwo, leśnictwo, łowiectwo i rybactwo <i>Agriculture, forestry and fishing</i>	a	164	18	17	–	12	1	1	145
	b	130	12	12	–	12	–	2	116
	c	79,3	66,7	70,6	x	100,0	x	200,0	80,0
Przemysł	a	709	117	89	2	67	28	2	589
<i>Industry</i>	b	629	87	69	1	58	18	1	541
	c	88,7	74,4	77,5	50,0	86,6	64,3	50,0	91,9
górnictwo i wydobywanie	a	3	2	2	–	2	–	–	1
<i>mining and quarrying</i>	b	4	2	2	–	2	–	–	2
	c	133,3	100,0	100,0	x	100,0	x	x	200,0
przetwórstwo przemysłowe	a	659	89	62	2	43	27	2	567
<i>manufacturing</i>	b	609	75	59	1	48	16	1	533
	c	92,4	84,3	95,2	50,0	111,6	59,3	50,0	94,0
wytwarzanie i zaopatrywanie w energię elektryczną, gaz, parę wodną i gorącą wodę ^Δ <i>electricity, gas, steam and air conditioning supply</i>	a	29	21	20	–	18	1	–	8
	b	6	6	6	–	6	–	–	–
	c	20,7	28,6	30,0	x	33,3	x	x	x
dostawa wody; gospodarowanie ściekami i odpadami; rekultywacja ^Δ <i>water supply; sewerage, waste management and remediation activities</i>	a	18	5	5	–	4	–	–	13
	b	10	4	2	–	2	2	–	6
	c	55,6	80,0	40,0	x	50,0	x	x	46,2
Budownictwo	a	1293	62	46	–	37	16	–	1231
<i>Construction</i>	b	1122	65	55	–	45	10	4	1052
	c	86,8	104,8	119,6	x	121,6	62,5	x	85,5
Handel; naprawa pojazdów samochodowych ^Δ <i>Trade; repair of motor vehicles^Δ</i>	a	1873	198	152	2	135	46	4	1670
	b	1502	149	108	2	92	41	1	1352
	c	80,2	75,3	71,1	100,0	68,1	89,1	25,0	81,0
Transport i gospodarka magazynowa <i>Transportation and storage</i>	a	314	22	19	–	17	3	–	290
	b	288	29	25	–	21	4	–	259
	c	91,7	131,8	131,6	x	123,5	133,3	x	89,3
Zakwaterowanie i gastronomia ^Δ	a	217	20	17	–	14	3	1	196
<i>Accommodation and catering^Δ</i>	b	200	16	9	–	7	7	3	181
	c	92,2	80,0	52,9	x	50,0	233,3	300,0	92,3

¹ Patrz uwagi ogólne, pkt 12 na str. 7.

¹ See general notes, item 12 on page 7.

TABL. 6. **PODMIOTY GOSPODARKI NARODOWEJ NOWO ZAREJESTROWANE WEDŁUG WYBRANYCH FORM PRAWNYCH ORAZ SEKCJI POLSKIEJ KLASYFIKACJI DZIAŁALNOŚCI¹ (dok.)**
NEWLY CREATED ENTITIES OF THE NATIONAL ECONOMY BY SELECTED LEGAL STATUS AND BY SECTIONS OF THE POLISH CLASSIFICATION OF ACTIVITIES¹ (cont.)

WYSZCZEGÓLNIENIE <i>SPECIFICATION</i> a – 2013 b – 2014 c – 2013=100	Ogółem <i>Grand total</i>	W tym <i>Of which</i>						
		razem <i>total</i>	spółki <i>companies</i>				spółdzielnie <i>cooperatives</i>	osoby fizyczne prowadzące działalność gospodarczą <i>natural persons conducting economic activity</i>
			razem <i>total</i>	handlowe <i>commercial</i>		cywilne <i>civil partnerships</i>		
				akcyjne <i>joint stock</i>	z ograniczoną odpowiedzialnością <i>limited liability</i>			
Informacja i komunikacja <i>Information and communication</i>	a 213 b 193 c 90,6	29 25 86,2	25 22 88,0	1 – x	24 20 83,3	4 3 75,0	– – x	184 168 91,3
Działalność finansowa i ubezpieczeniowa <i>Financial and insurance activities</i>	a 287 b 237 c 82,6	32 21 65,6	31 18 58,1	– 1 x	23 14 60,9	1 3 300,0	– – x	255 216 84,7
Obsługa rynku nieruchomości ^Δ <i>Real estate activities</i>	a 172 b 197 c 114,5	15 33 220,0	14 28 200,0	– – x	13 23 176,9	1 5 500,0	– – x	42 50 119,0
Działalność profesjonalna, naukowa i techniczna <i>Professional, scientific and technical activities</i>	a 632 b 597 c 94,5	59 61 103,4	41 49 119,5	1 – x	35 43 122,9	18 12 66,7	– – x	572 536 93,7
Administrowanie i działalność wspierająca ^Δ <i>Administrative and support service activities</i>	a 340 b 370 c 108,8	48 22 45,8	42 16 38,1	– – x	37 13 35,1	6 6 100,0	1 4 400,0	290 343 118,3
Administracja publiczna i obrona narodowa; obowiązkowe zabezpieczenia społeczne <i>Public administration and defence; compulsory social security</i>	a 3 b 1 c 33,3	– 1 x	– 1 x	– – x	– 1 x	– – x	1 – x	– – x
Edukacja <i>Education</i>	a 275 b 245 c 89,1	8 2 25,0	2 2 100,0	– – x	2 2 100,0	6 – x	– – x	187 174 93,0
Opieka zdrowotna i pomoc społeczna <i>Human health and social work activities</i>	a 281 b 341 c 121,4	25 17 68,0	11 14 127,3	– – x	9 9 100,0	14 3 21,4	1 3 300,0	250 312 124,8
Działalność związana z kulturą, rozrywką i rekreacją <i>Arts, entertainment and recreation</i>	a 147 b 151 c 102,7	7 6 85,7	3 5 166,7	– – x	3 5 166,7	4 1 25,0	– – x	120 114 95,0
Pozostała działalność usługowa <i>Other service activities</i>	a 490 b 639 c 130,4	13 12 92,3	7 2 28,6	– – x	6 2 33,3	6 10 166,7	– 1 x	367 343 93,5

¹ Patrz uwagi ogólne, pkt 12 na str. 8.

¹ See general notes, item 12 on page 8.

TABL. 7. **PODMIOTY GOSPODARKI NARODOWEJ NOWO ZAREJESTROWANE WEDŁUG WYBRANYCH FORM PRAWNYCH ORAZ PODREGIONÓW I POWIATÓW¹**

NEWLY CREATED ENTITIES OF THE NATIONAL ECONOMY BY SELECTED LEGAL STATUS AND SUBREGIONS AND POWIATS¹

WYSZCZEGÓLNIENIE SPECIFICATION a – 2013 b – 2014 c – 2013=100	Ogółem Grand total	W tym Of which							
		razem total	spółki companies				cywilne civil partner- ships	spół- dzielnie coopera- tives	osoby fizyczne prowa- dzące działal- ność gospo- darczą natural persons conduct- ing eco- nomic activity
			razem total	handlowe commercial		z ograni- czoną odpo- wiedzial- nością limited liability			
				akcyjne joint stock	w tym of which				
WOJEWÓDZTWO	a	7410	673	516	6	434	157	11	6388
VOIVODSHIP	b	6851	559	436	4	367	123	19	5757
	c	92,5	83,1	84,5	66,7	84,6	78,3	172,7	90,1
PODREGION NYSKI	a	3131	191	139	1	123	52	8	2799
SUBREGION NYSKI	b	2759	156	124	1	108	32	8	2400
	c	88,1	81,7	89,2	100,0	87,8	61,5	100,0	85,7
powiaty: powiats:									
Brzeski	a	823	74	62	–	58	12	2	717
	b	757	58	51	–	46	7	–	656
	c	92,0	78,4	82,3	x	79,3	58,3	x	91,5
Kluczborski	a	452	27	19	–	17	8	1	410
	b	382	21	18	1	15	3	5	336
	c	84,5	77,8	94,7	x	88,2	37,5	500,0	82,0
Namysłowski	a	372	26	16	–	14	10	2	320
	b	327	20	16	–	13	4	–	288
	c	87,9	76,9	100,0	x	92,9	40,0	x	90,0
Nyski	a	1149	46	31	1	25	15	1	1049
	b	984	40	29	–	26	11	1	858
	c	85,6	87,0	93,5	x	104,0	73,3	100,0	81,8
Prudnicki	a	335	18	11	–	9	7	2	303
	b	309	17	10	–	8	7	2	262
	c	92,2	94,4	90,9	x	88,9	100,0	100,0	86,5
PODREGION OPOLSKI	a	4279	482	377	5	311	105	3	3589
SUBREGION OPOLSKI	b	4092	403	312	3	259	91	11	3357
	c	95,6	83,6	82,8	60,0	83,3	86,7	366,7	93,5
powiaty: powiats:									
Głubczycki	a	278	16	13	–	12	3	–	250
	b	272	17	14	–	13	3	2	225
	c	97,8	106,3	107,7	x	108,3	100,0	x	90,0
Kędzierzyńsko-kozielski	a	576	43	28	3	23	15	–	496
	b	554	45	37	1	33	8	1	469
	c	96,2	104,7	132,1	33,3	143,5	53,3	x	94,6
Krapkowicki	a	332	28	19	–	14	9	1	287
	b	326	25	15	–	12	10	1	274
	c	98,2	89,3	78,9	x	85,7	111,1	100,0	95,5
Oleski	a	413	23	12	–	12	11	1	367
	b	412	18	17	–	14	1	–	368
	c	99,8	78,3	141,7	x	116,7	9,1	x	100,3
Opolski	a	896	63	51	–	44	12	–	807
	b	870	68	45	–	35	23	2	739
	c	97,1	107,9	88,2	x	79,5	191,7	x	91,6
Strzelecki	a	346	41	27	–	22	14	–	286
	b	342	23	18	–	15	5	2	288
	c	98,8	56,1	66,7	x	68,2	35,7	x	100,7
Miasto na prawach powiatu – Opole	a	1438	268	227	2	184	41	1	1096
City with powiat status – Opole	b	1316	207	166	2	137	41	3	994
	c	91,5	77,2	73,1	100,0	74,5	100,0	300,0	90,7

¹ Patrz uwagi ogólne, pkt 12 na str. 8.

¹ See general notes, item 12 on page 8.

TABL. 8. **PODMIOTY GOSPODARKI NARODOWEJ WYREJESTROWANE WEDŁUG WYBRANYCH FORM PRAWNYCH ORAZ SEKCJI POLSKIEJ KLASYFIKACJI DZIAŁALNOŚCI¹**
LIQUIDATED ENTITIES OF THE NATIONAL ECONOMY BY SELECTED LEGAL STATUS AND BY SECTIONS OF THE POLISH CLASSIFICATION OF ACTIVITIES¹

WYSZCZEGÓLNIENIE SPECIFICATION a – 2013 b – 2014 c – 2013=100	Ogółem Grand total	W tym Of which							
		razem total	spółki companies				spółdzielnie cooperatives	osoby fizyczne prowadzące działalność gospodarczą natural persons conducting economic activity	
			razem total	handlowe commercial		cywilne civil partnerships			
				akcyjne joint stock	z ograniczoną odpowiedzialnością limited liability				
OGÓŁEM	a	6017	198	82	1	54	116	14	5685
TOTAL	b	6592	205	81	2	46	123	8	6206
	c	109,6	103,5	98,8	200,0	85,2	106,0	57,1	109,2
Rolnictwo, leśnictwo, łowiectwo i rybactwo <i>Agriculture, forestry and fishing</i>	a	110	–	–	–	–	–	7	103
	b	96	5	3	–	2	2	2	89
	c	87,3	x	x	x	x	x	28,6	86,4
Przemysł	a	528	32	18	–	16	14	2	493
<i>Industry</i>	b	589	33	19	1	15	13	2	554
	c	111,6	103,1	105,6	x	93,8	92,9	100,0	112,4
górnictwo i wydobywanie	a	6	–	–	–	–	–	–	6
<i>mining and quarrying</i>	b	2	–	–	–	–	–	–	2
	c	33,3	x	x	x	x	x	x	33,3
przetwórstwo przemysłowe	a	499	30	17	–	15	13	1	468
<i>manufacturing</i>	b	570	30	18	1	15	12	2	538
	c	114,2	100,0	105,9	x	100,0	92,3	200,0	115,0
wytwarzanie i zaopatrywanie w energię elektryczną, gaz, parę wodną i gorącą wodę ^Δ <i>electricity, gas, steam and air conditioning supply</i>	a	4	1	1	–	1	–	1	2
	b	4	1	1	–	–	–	–	3
	c	100,0	100,0	100,0	x	x	x	x	150,0
dostawa wody; gospodarowanie ściekami i odpadami; rekultywacja ^Δ <i>water supply; sewerage, waste management and remediation activities</i>	a	19	1	–	–	–	1	–	17
	b	13	2	–	–	–	1	–	11
	c	68,4	200,0	x	x	x	100,0	x	64,7
Budownictwo	a	1164	15	5	–	4	10	–	1149
<i>Construction</i>	b	1329	15	7	–	7	8	–	1314
	c	114,2	100,0	140,0	x	175,0	80,0	x	114,4
Handel; naprawa pojazdów samochodowych ^Δ <i>Trade; repair of motor vehicles^Δ</i>	a	1914	77	27	–	13	50	5	1830
	b	1850	66	22	–	12	44	3	1781
	c	96,7	85,7	81,5	x	92,3	88,0	60,0	97,3
Transport i gospodarka magazynowa <i>Transportation and storage</i>	a	322	7	4	–	2	3	–	315
	b	321	5	3	–	1	2	–	316
	c	99,7	71,4	75,0	x	50,0	66,7	x	100,3
Zakwaterowanie i gastronomia ^Δ	a	232	10	4	–	1	6	–	222
<i>Accommodation and catering^Δ</i>	b	240	15	3	–	1	12	–	225
	c	103,4	150,0	75,0	x	100,0	200,0	x	101,4

¹ Patrz uwagi ogólne, pkt 12 na str. 8.

¹ See general notes, item 12 on page 8.

TABL. 8. **PODMIOTY GOSPODARKI NARODOWEJ WYREJESTROWANE WEDŁUG WYBRANYCH FORM PRAWNYCH ORAZ SEKCJI POLSKIEJ KLASYFIKACJI DZIAŁALNOŚCI¹ (dok.)**

LIQUIDATED ENTITIES OF THE NATIONAL ECONOMY BY SELECTED LEGAL STATUS AND BY SECTIONS OF THE POLISH CLASSIFICATION OF ACTIVITIES¹ (cont.)

WYSZCZEGÓLNIENIE SPECIFICATION a – 2013 b – 2014 c – 2013=100	Ogółem Grand total	W tym Of which						
		razem total	spółki companies				spół- dzielnie coopera- tives	osoby fizyczne prowa- dzące działal- ność gospo- darczą natural persons conduc- ting eco- nomic activity
			razem total	handlowe commercial		cywilne civil partner- ships		
				akcyjne joint stock	z ograni- czoną odpo- wiedzial- nością limited liability			
Informacja i komunikacja Information and communication	a 121 b 154 c 127,3	5 3 60,0	4 1 25,0	– – x	4 – x	1 2 200,0	– – x	116 151 130,2
Działalność finansowa i ubezpiecze- niowa Financial and insurance activities	a 223 b 290 c 130,0	3 4 133,3	– 1 x	– – x	– – x	3 3 100,0	– 1 x	220 285 129,5
Obsługa rynku nieruchomości ^A Real estate activities	a 77 b 66 c 85,7	9 10 111,1	4 5 125,0	1 1 100,0	2 3 150,0	5 5 100,0	– – x	65 54 83,1
Działalność profesjonalna, naukowa i techniczna Professional, scientific and technical activities	a 410 b 501 c 122,2	11 22 200,0	4 7 175,0	– – x	4 3 75,0	7 15 214,3	– – x	399 478 119,8
Administrowanie i działalność wspie- rająca ^A Administrative and support service activities	a 191 b 224 c 117,3	10 8 80,0	5 4 80,0	– – x	3 1 33,3	5 4 80,0	– – x	181 215 118,8
Administracja publiczna i obrona narodowa; obowiązkowe zabez- pieczenia społeczne Public administration and defence; compulsory social security	a 4 b 3 c 75,0	– – x	– – x	– – x	– – x	– – x	– – x	– – x
Edukacja Education	a 219 b 277 c 126,5	5 5 100,0	3 3 100,0	– – x	2 1 50,0	2 2 100,0	– – x	130 153 117,7
Opieka zdrowotna i pomoc społeczna Human health and social work active- ties	a 136 b 220 c 161,8	7 7 100,0	3 3 100,0	– – x	2 – x	4 4 100,0	– – x	129 212 164,3
Działalność związana z kulturą, roz- rywką i rekreacją Arts, entertainment and recreation	a 90 b 112 c 124,4	2 3 150,0	– – x	– – x	– – x	2 3 150,0	– – x	78 104 133,3
Pozostała działalność usługowa Other service activities	a 276 b 320 c 115,9	5 4 80,0	1 – x	– – x	1 – x	4 4 100,0	– – x	255 275 107,8

¹ Patrz uwagi ogólne, pkt 12 na str. 8.

¹ See general notes, item 12 on page 8.

TABL. 9. **PODMIOTY GOSPODARKI NARODOWEJ WYREJESTROWANE WEDŁUG WYBRANYCH FORM PRAWNYCH ORAZ PODREGIONÓW I POWIATÓW¹**

LIQUIDATED ENTITIES OF THE NATIONAL ECONOMY BY SELECTED LEGAL STATUS AND BY SUBREGIONS AND POWIATS¹

WYSZCZEGÓLNIENIE SPECIFICATION a – 2013 b – 2014 c – 2013=100	Ogółem Grand total	W tym Of which							
		razem total	spółki companies				cywilne civil partner- ships	spół- dzielnie coopera- tives	osoby fizyczne prowa- dzące działal- ność gospo- darczą natural persons conduct- ing eco- nomic activity
			razem total	handlowe commercial		z ograni- czoną odpo- wiedzial- nością limited liability			
				akcyjne joint stock	w tym of which				
WOJEWÓDZTWO	a	6017	198	82	1	54	116	14	5685
VOIVODSHIP	b	6592	205	81	2	46	123	8	6206
	c	109,6	103,5	98,8	200,0	85,2	106,0	57,1	109,2
PODREGION NYSKI	a	2504	46	21	–	13	25	10	2388
SUBREGION NYSKI	b	2855	64	26	–	11	38	4	2708
	c	114,0	139,1	123,8	x	84,6	152,0	40,0	113,4
powiaty: powiats:									
Brzeski	a	654	12	6	–	3	6	1	624
	b	763	11	4	–	–	7	–	720
	c	116,7	91,7	66,7	x	x	116,7	x	115,4
Kluczborski	a	380	8	3	–	3	5	3	358
	b	421	9	5	–	2	4	–	405
	c	110,8	112,5	166,7	x	66,7	80,0	x	113,1
Namysłowski	a	288	2	2	–	1	–	3	280
	b	291	6	2	–	1	4	–	279
	c	101,0	300,0	100,0	x	100,0	x	x	99,6
Nyski	a	918	16	9	–	5	7	2	872
	b	1084	24	10	–	5	14	2	1036
	c	118,1	150,0	111,1	x	100,0	200,0	100,0	118,8
Prudnicki	a	264	8	1	–	1	7	1	254
	b	296	14	5	–	3	9	2	268
	c	112,1	175,0	500,0	x	300,0	128,6	200,0	105,5
PODREGION OPOLSKI	a	3513	152	61	1	41	91	4	3297
SUBREGION OPOLSKI	b	3737	141	55	2	35	85	4	3498
	c	106,4	92,8	90,2	200,0	85,4	93,4	100,0	106,1
powiaty: powiats:									
Głubczycki	a	289	4	2	–	1	2	1	281
	b	269	5	1	–	1	3	1	251
	c	93,1	125,0	50,0	x	100,0	150,0	100,0	89,3
Kędzierzyńsko-kozielski	a	551	22	5	–	3	17	2	516
	b	506	27	7	–	6	20	–	465
	c	91,8	122,7	140,0	x	200,0	117,6	x	90,1
Krapkowicki	a	259	15	5	–	5	10	1	235
	b	352	9	5	–	4	4	1	336
	c	135,9	60,0	100,0	x	80,0	40,0	100,0	143,0
Oleski	a	327	4	2	–	2	2	–	318
	b	338	7	3	–	2	4	1	319
	c	103,4	175,0	150,0	x	100,0	200,0	x	100,3
Opolski	a	645	20	12	–	6	8	–	619
	b	787	17	7	1	2	10	–	755
	c	122,0	85,0	58,3	x	33,3	125,0	x	122,0
Strzelecki	a	305	16	9	–	6	7	–	274
	b	321	11	4	–	3	7	1	303
	c	105,2	68,8	44,4	x	50,0	100,0	x	110,6
Miasto na prawach powiatu – Opole	a	1137	71	26	1	18	45	–	1054
City with powiat status – Opole	b	1164	65	28	1	17	37	–	1069
	c	102,4	91,5	107,7	100,0	94,4	82,2	x	101,4

¹ Patrz uwagi ogólne, pkt 12 na str. 8.

¹ See general notes, item 12 on page 8.

TABL. 10. **PODMIOTY GOSPODARKI NARODOWEJ Z ZAWIESZONĄ DZIAŁALNOŚCIĄ WEDŁUG WYBRANYCH FORM PRAWNYCH ORAZ SEKCJI POLSKIEJ KLASYFIKACJI DZIAŁALNOŚCI¹**
SUSPENDED ENTITIES OF THE NATIONAL ECONOMY BY SELECTED LEGAL STATUS AND BY SECTIONS OF THE POLISH CLASSIFICATION OF ACTIVITIES

WYSZCZEGÓLNIENIE SPECIFICATION		W tym Of which						osoby fizyczne prowadzące działalność gospodarczą natural persons conducting economic activity
		Ogółem Grand total	spółki handlowe commercial companies			spółki cywilne civil law partnership		
			razem total	kapitałowe companies				
a – 2013 b – 2014 c – przyrost/spadek increase/decrease d – 2013=100			razem total	w tym z ograniczoną odpowiedzialnością of which limited liability				
OGÓŁEM	a	9046	221	191	190	30	85	8705
TOTAL	b	5930	109	81	81	28	28	5787
	c	-3116	-112	-110	-109	-2	-57	-2918
	d	65,6	49,3	42,4	42,6	93,3	32,9	66,5
Rolnictwo, leśnictwo, łowiectwo i rybactwo Agriculture, forestry and fishing	a	166	5	4	4	1	–	156
	b	108	3	2	2	1	–	105
	c	-58	-2	-2	-2	–	–	-51
	d	65,1	60,0	50,0	50,0	100,0	x	67,3
Przemysł	a	909	73	70	69	3	14	821
Industry	b	610	20	18	18	2	2	588
	c	-299	-53	-52	-51	-1	-12	-233
	d	67,1	27,4	25,7	26,1	66,7	14,3	71,6
górnictwo i wydobywanie	a	5	–	–	–	–	–	5
mining and quarrying	b	5	–	–	–	–	–	5
	c	–	–	–	–	–	–	–
	d	100,0	x	x	x	x	x	100,0
przetwórstwo przemysłowe	a	873	72	69	68	3	12	788
manufacturing	b	584	17	16	16	1	2	565
	c	-289	-55	-53	-52	-2	-10	-223
	d	66,9	23,6	23,2	23,5	33,3	16,7	71,7
wytwarzanie i zaopatrywanie w energię elektryczną, gaz, parę wodną i gorącą wodę ^Δ	a	6	1	1	1	–	–	5
	b	8	3	2	2	1	–	5
	c	2	2	1	1	1	–	–
electricity, gas, steam and air conditioning supply	d	133,3	300,0	200,0	200,0	x	x	100,0
dostawa wody; gospodarowanie ściekami i odpadami; rekultywacja ^Δ	a	25	–	–	–	–	2	23
	b	13	–	–	–	–	–	13
	c	-12	–	–	–	–	-2	-10
water supply; sewerage, waste management and remediation active ties	d	52,0	x	x	x	x	x	56,5
Budownictwo	a	2304	29	24	24	5	11	2259
Construction	b	1362	15	11	11	4	3	1342
	c	-942	-14	-13	-13	-1	-8	-917
	d	59,1	51,7	45,8	45,8	80,0	27,3	59,4
Handel; naprawa pojazdów samochodowych ^Δ	a	2184	64	52	52	12	37	2082
	b	1404	35	25	25	10	11	1357
	c	-780	-29	-27	-27	-2	-26	-725
Trade; repair of motor vehicles ^Δ	d	64,3	54,7	48,1	48,1	83,3	29,7	65,2
Transport i gospodarka magazynowa	a	433	6	4	4	2	2	425
Transportation and storage	b	294	8	7	7	1	1	285
	c	-139	2	3	3	-1	-1	-140
	d	67,9	133,3	175,0	175,0	50,0	50,0	67,1
Zakwaterowanie i gastronomia ^Δ	a	292	1	1	1	–	3	287
Accommodation and catering ^Δ	b	221	5	3	3	2	3	213
	c	-71	4	2	2	2	–	-74
	d	75,7	500,0	300,0	300,0	x	100,0	74,2

TABL. 10. **PODMIOTY GOSPODARKI NARODOWEJ Z ZAWIESZONĄ DZIAŁALNOŚCIĄ WEDŁUG
WYBRANYCH FORM PRAWNYCH ORAZ SEKCJI POLSKIEJ KLASYFIKACJI DZIAŁALNOŚCI (dok.)**
SUSPENDED ENTITIES OF THE NATIONAL ECONOMY BY SELECTED LEGAL STATUS
AND BY SECTIONS OF THE POLISH CLASSIFICATION OF ACTIVITIES (cont.)

WYSZCZEGÓLNIENIE SPECIFICATION		W tym Of which						osoby fizyczne prowa- dzące działal- ność gospo- darczą natural persons conduct- ing eco- nomic ac- tivity
		Ogółem Grand total	spółki handlowe commercial companies			osobowe partner- ships	spółki cywilne civil law partner- ship	
			razem total	kapitałowe companies				
a –2013 b –2014 c – przyrost/spadek increase/decrease d – 2013=100			razem total	w tym z ograni- czoną odpowie- dzialno- ścią of which limited liability				
Informacja i komunikacja Information and communication	a	210	9	7	7	2	3	198
	b	156	7	3	3	4	1	148
	c	-54	-2	-4	-4	2	-2	-50
	d	74,3	77,8	42,9	42,9	200,0	33,3	74,7
Działalność finansowa i ubezpieczeniowa Financial and insurance activities	a	333	1	1	1	-	-	332
	b	224	-	-	-	-	-	224
	c	-109	-1	-1	-1	-	-	-108
	d	67,3	x	x	x	x	x	67,5
Obsługa rynku nieruchomości ^Δ Real estate activities	a	78	3	3	3	-	1	71
	b	45	2	2	2	-	-	43
	c	-33	-1	-1	-1	-	-1	-28
	d	57,7	66,7	66,7	66,7	x	x	60,6
Działalność profesjonalna, naukowa i techniczna Professional, scientific and technical activities	a	719	22	19	19	3	7	688
	b	480	7	4	4	3	3	470
	c	-239	-15	-15	-15	-	-4	-218
	d	66,8	31,8	21,1	21,1	100,0	42,9	68,3
Administrowanie i działalność wspierająca ^Δ Administrative and support service activi- ties	a	276	4	3	3	1	-	271
	b	242	5	4	4	1	-	237
	c	-34	1	1	1	-	-	-34
	d	87,7	125,0	133,3	133,3	100,0	x	87,5
Administracja publiczna i obrona naro- dowa; obowiązkowe zabezpieczenia społeczne Public administration and defence; com- pulsory social security	a	-	-	-	-	-	-	-
	b	1	-	-	-	-	-	1
	c	1	-	-	-	-	-	1
	d	x	x	x	x	x	x	x
Edukacja Education	a	303	-	-	-	-	-	300
	b	190	-	-	-	-	-	189
	c	-113	-	-	-	-	-	-111
	d	62,7	x	x	x	x	x	63,0
Opieka zdrowotna i pomoc społeczna Human health and social work activities	a	291	2	1	1	1	3	286
	b	202	2	2	2	-	2	198
	c	-89	-	1	1	-1	-1	-88
	d	69,4	100,0	200,0	200,0	x	66,7	69,2
Działalność związana z kulturą, rozrywką i rekreacją Arts, entertainment and recreation	a	191	1	1	1	-	3	183
	b	146	-	-	-	-	1	144
	c	-45	-1	-1	-1	-	-2	-39
	d	76,4	x	x	x	x	33,3	78,7
Pozostała działalność usługowa Other service activities	a	357	1	1	1	-	1	346
	b	245	-	-	-	-	1	243
	c	-112	-1	-1	-1	-	-	-103
	d	68,6	x	x	x	x	100,0	70,2

TABL. 11. **PODMIOTY GOSPODARKI NARODOWEJ Z ZAWIESZONĄ DZIAŁALNOŚCIĄ WEDŁUG
WYBRANYCH FORM PRAWNYCH ORAZ PODREGIONÓW I POWIATÓW**
SUSPENDED ENTITIES OF THE NATIONAL ECONOMY BY SELECTED LEGAL STATUS
AND BY SUBREGIONS AND POWIATS

WYSZCZEGÓLNIENIE SPECIFICATION a –2013 b –2014 c – przyrost/spadek increase/decrease d – 2013=100	Ogółem Grand total	W tym Of which						
		spółki handlowe commercial companies				osobowe partner- ships	spółki cywilne civil law partner- ship	osoby fizyczne prowa- dzące działal- ność gospo- darczą natural persons conduct- ing eco- nomic ac- tivity
		razem total	kapitałowe companies		w tym z ograni- czoną odpowie- dzialno- ścią of which limited liability			
WOJEWÓDZTWO	a		9046	221		191	190	30
VOIVODSHIP	b	5930	109	81	81	28	28	5787
	c	-3116	-112	-110	-109	-2	-57	-2918
	d	65,6	49,3	42,4	42,6	93,3	32,9	66,5
PODREGION NYSKI	a	3676	44	42	42	2	29	3586
SUBREGION NYSKI	b	2448	23	20	20	3	10	2411
	c	-1228	-21	-22	-22	1	-19	-1175
	d	66,6	52,3	47,6	47,6	150,0	34,5	67,2
powiaty: powiats:								
Brzeski	a	1020	18	17	17	1	8	991
	b	624	7	6	6	1	1	616
	c	-396	-11	-11	-11	-	-7	-375
	d	61,2	38,9	35,3	35,3	100,0	12,5	62,2
Kluczborski	a	488	9	9	9	-	3	472
	b	330	5	5	5	-	2	322
	c	-158	-4	-4	-4	-	-1	-150
	d	67,6	55,6	55,6	55,6	x	66,7	68,2
Namysłowski	a	365	2	2	2	-	7	355
	b	268	-	-	-	-	2	265
	c	-97	-2	-2	-2	-	-5	-90
	d	73,4	x	x	x	x	28,6	74,6
Nyski	a	1400	15	14	14	1	6	1370
	b	989	9	7	7	2	3	975
	c	-411	-6	-7	-7	1	-3	-395
	d	70,6	60,0	50,0	50,0	200,0	50,0	71,2
Prudnicki	a	403	-	-	-	-	5	398
	b	237	2	2	2	-	2	233
	c	-166	2	2	2	-	-3	-165
	d	58,8	x	x	x	x	40,0	58,5
PODREGION OPOLSKI	a	5370	177	149	148	28	56	5119
SUBREGION OPOLSKI	b	3482	86	61	61	25	18	3376
	c	-1888	-91	-88	-87	-3	-38	-1743
	d	64,8	48,6	40,9	41,2	89,3	32,1	66,0
powiaty: powiats:								
Głubczycki	a	300	1	1	1	-	1	298
	b	204	-	-	-	-	-	204
	c	-96	-1	-1	-1	-	-1	-94
	d	68,0	x	x	x	x	x	68,5
Kędzierzyński-kozielski	a	749	24	22	21	2	10	714
	b	560	11	9	9	2	1	548
	c	-189	-13	-13	-12	-	-9	-166
	d	74,8	45,8	40,9	42,9	100,0	10,0	76,8
Krapkowicki	a	484	10	9	9	1	3	471
	b	282	8	7	7	1	2	272
	c	-202	-2	-2	-2	-	-1	-199
	d	58,3	80,0	77,8	77,8	100,0	66,7	57,7
Oleski	a	474	7	4	4	3	1	465
	b	288	2	-	-	2	1	284
	c	-186	-5	-4	-4	-1	-	-181
	d	60,8	28,6	x	x	66,7	100,0	61,1

TABL. 11. **PODMIOTY GOSPODARKI NARODOWEJ Z ZAWIESZONĄ DZIAŁALNOŚCIĄ WEDŁUG WYBRANYCH FORM PRAWNYCH ORAZ PODREGIONÓW I POWIATÓW (dok.)**
SUSPENDED ENTITIES OF THE NATIONAL ECONOMY BY SELECTED LEGAL STATUS AND BY SUBREGIONS AND POWIATS (cont.)

WYSZCZEGÓLNIENIE SPECIFICATION	Ogółem Grand total	W tym Of which						
		razem total	spółki handlowe commercial companies		osobowe partner- ships	spółki cywilne civil law partner- ship	osoby fizyczne prowa- dzące działal- ność gospo- darczą natural persons conduct- ing eco- nomic ac- tivity	
			razem total	kapitałowe companies				
a – 2013 b – 2014 c – przyrost/spadek increase/decrease d – 2013=100				w tym z ograni- czoną odpowie- dzialno- ścią of which limited liability				
PODREGION OPOLSKI (dok.) SUBREGION OPOLSKI (cont.)								
powiaty: (dok.) powiats: (cont.)								
Opolski	a	1192	32	26	26	6	8	1152
	b	767	18	12	12	6	3	746
	c	-425	-14	-14	-14	-	-5	-406
	d	64,3	56,3	46,2	46,2	100,0	37,5	64,8
Strzelecki	a	501	15	12	12	3	1	482
	b	307	7	6	6	1	-	300
	c	-194	-8	-6	-6	-2	-1	-182
	d	61,3	46,7	50,0	50,0	33,3	x	62,2
Miasto na prawach powiatu – Opole City with powiat status – Opole	a	1670	88	75	75	13	32	1537
	b	1074	40	27	27	13	11	1022
	c	-596	-48	-48	-48	-	-21	-515
	d	64,3	45,5	36,0	36,0	100,0	34,4	66,5

TABL. 12. **PODMIOTY GOSPODARKI NARODOWEJ WEDŁUG WYBRANYCH FORM PRAWNYCH ORAZ SEKCJI I DZIAŁÓW POLSKIEJ KLASYFIKACJI DZIAŁALNOŚCI¹**
ENTITIES OF THE NATIONAL ECONOMY BY SELECTED LEGAL STATUS AND BY SECTIONS AND DIVISIONS OF THE POLISH CLASSIFICATION OF ACTIVITIES¹

WYSZCZEGÓLNIENIE SPECIFICATION	Ogółem Grand total	przed- siębior- stwa pań- stwowe state owned enter- prises	W tym Of which				fundacje, stowa- rzysze- nia i or- ganiza- cje spo- łeczne founda- tion, as- socia- tions and social organi- sations	osoby fizyczne prowa- dzące działal- ność gospo- darczą natural persons conduct- ing eco- nomic activity	
			razem total	spółki companies		spół- dzielnie coopera- tives			
				handlo- we commer- cial	cywilne partner- ship				
a – 31 XII 2013 b – 31 XII 2014 c – przyrost/spadek increase/decrease d – 2013 = 100									
OGÓŁEM	a	100038	2	12900	6318	6517	477	3053	72458
TOTAL	b	100077	2	13235	6676	6495	488	3183	71803
	c	39	-	335	358	-22	11	130	-655
	d	100,0	100,0	102,6	105,7	99,7	102,3	104,3	99,1
Rolnictwo, leśnictwo, łowiectwo i rybactwo	a	3668	-	384	245	79	152	73	2979
Agriculture, forestry and fishing	b	2722	-	386	249	77	152	73	2032
	c	-946	-	2	4	-2	-	-	-947
	d	74,2	x	100,5	101,6	97,5	100,0	100,0	68,2
Uprawy rolne, chów i hodowla zwie- rząt, łowiectwo ^Δ	a	2813	-	327	233	35	151	73	2197
Crop and animal production, hunting^Δ	b	1846	-	329	237	33	151	73	1229
	c	-967	-	2	4	-2	-	-	-968
	d	65,6	x	100,6	101,7	94,3	100,0	100,0	55,9

¹ Patrz uwagi ogólne, pkt 12 na str. 8.

¹ See general notes, item 12 on page 8.

TABL. 12. **PODMIOTY GOSPODARKI NARODOWEJ WEDŁUG WYBRANYCH FORM PRAWNYCH ORAZ SEKCJI I DZIAŁÓW POLSKIEJ KLASYFIKACJI DZIAŁALNOŚCI¹ (cd.)**
ENTITIES OF THE NATIONAL ECONOMY BY SELECTED LEGAL STATUS AND BY SECTIONS AND DIVISIONS OF THE POLISH CLASSIFICATION OF ACTIVITIES¹ (cont.)

WYSZCZEGÓLNIENIE SPECIFICATION a – 31 XII 2013 b – 31 XII 2014 c – przyrost/spadek increase/decrease d – 2013 = 100	Ogółem Grand total	W tym Of which						
		przedsiębiorstwa państwowe state owned enterprises	spółki companies			spółdzielnie cooperatives	fundacje, stowarzyszenia i organizacje społeczne foundation, associations and social organizations	osoby fizyczne prowadzące działalność gospodarczą natural persons conducting economic activity
			razem total	w tym handlowe commercial	of which cywilne partnership			
Rolnictwo, leśnictwo, łowiectwo i rybactwo (dok.) Agriculture, forestry and fishing (cont.)								
Leśnictwo i pozyskiwanie drewna a	835	–	53	9	43	1	–	768
Forestry and logging b	858	–	53	9	43	1	–	791
c	23	–	–	–	–	–	–	23
d	102,8	x	100,0	100,0	100,0	100,0	x	103,0
Rybactwo a	20	–	4	3	1	–	–	14
Fishing and aquaculture b	18	–	4	3	1	–	–	12
c	–2	–	–	–	–	–	–	–2
d	90,0	x	100,0	100,0	100,0	x	x	85,7
Przemysł a	9280	1	2217	1397	819	47	–	6981
Industry b	9484	1	2275	1454	821	45	–	7129
c	204	–	58	57	2	–2	–	148
d	102,2	100,0	102,6	104,1	100,2	95,7	x	102,1
Górnictwo i wydobywanie a	65	–	32	29	3	1	–	32
Mining and quarrying b	65	–	33	30	3	1	–	31
c	–	–	1	1	–	–	–	–1
d	100,0	x	103,1	103,4	100,0	100,0	x	96,9
w tym pozostałe górnictwo i wydobywanie a	57	–	29	26	3	1	–	27
of which other mining and quarrying b	57	–	31	28	3	1	–	25
c	–	–	2	2	–	–	–	–2
d	100,0	x	106,9	107,7	100,0	100,0	x	92,6
Przetwórstwo przemysłowe a	8783	1	1988	1191	797	44	–	6742
Manufacturing b	8973	1	2037	1238	799	42	–	6885
c	190	–	49	47	2	–2	–	143
d	102,2	100,0	102,5	103,9	100,3	95,5	x	102,1
w tym: of which:								
produkcja artykułów spożywczych a	924	–	281	135	146	14	–	628
manufacture of food products b	957	–	290	143	147	12	–	654
c	33	–	9	8	1	–2	–	26
d	103,6	x	103,2	105,9	100,7	85,7	x	104,1
produkcja napojów a	18	–	15	10	5	–	–	3
manufacture of beverages b	18	–	15	10	5	–	–	3
c	–	–	–	–	–	–	–	–
d	100,0	x	100,0	100,0	100,0	x	x	100,0
produkcja wyrobów tekstylnych a	180	–	15	12	3	3	–	162
manufacture of textiles b	194	–	19	16	3	3	–	172
c	14	–	4	4	–	–	–	10
d	107,8	x	126,7	133,3	100,0	100,0	x	106,2
produkcja odzieży a	484	–	61	30	31	6	–	416
manufacture of wearing apparel b	477	–	62	31	31	6	–	408
c	–7	–	1	1	–	–	–	–8
d	98,6	x	101,6	103,3	100,0	100,0	x	98,1
produkcja skór i wyrobów skórzanych ^Δ a	69	1	22	14	8	2	–	44
manufacture of leather and related products b	67	1	22	14	8	2	–	42
c	–2	–	–	–	–	–	–	–2
d	97,1	100,0	100,0	100,0	100,0	100,0	x	95,5

¹ Patrz uwagi ogólne, pkt 12 na str. 8.

¹ See general notes, item 12 on page 8.

TABLE 12. **PODMIOTY GOSPODARKI NARODOWEJ WEDŁUG WYBRANYCH FORM PRAWNYCH ORAZ SEKCJI I DZIAŁÓW POLSKIEJ KLASYFIKACJI DZIAŁALNOŚCI¹ (cd.)**
ENTITIES OF THE NATIONAL ECONOMY BY SELECTED LEGAL STATUS AND BY SECTIONS AND DIVISIONS OF THE POLISH CLASSIFICATION OF ACTIVITIES¹ (cont.)

WYSZCZEGÓLNIENIE <i>SPECIFICATION</i>	Ogółem <i>Grand total</i>	przedsiębiorstwa państwowe <i>state owned enterprises</i>	W tym <i>Of which</i>					fundacje, stowarzyszenia i organizacje społeczne <i>foundation, associations and social organizations</i>	osoby fizyczne prowadzące działalność gospodarczą <i>natural persons conducting economic activity</i>
			spółki <i>companies</i>			spółdzielnie <i>cooperatives</i>			
			razem <i>total</i>	w tym <i>of which</i>	handlowe <i>commercial</i>		cywilne <i>partnership</i>		
a – 31 XII 2013 b – 31 XII 2014 c – przyrost/spadek <i>increase/decrease</i> d – 2013 = 100									
Przemysł (cd.) Industry (cont.)									
Przetwórstwo przemysłowe (cd.) <i>Manufacturing (cont.)</i>									
w tym: <i>of which:</i>									
produkcja wyrobów z drewna, korka, słomy i wikliny ^Δ <i>manufacture of products of wood cork, straw and wicker^Δ</i>	a 990 b 1007 c 17 d 101,7	– – – x	222 223 1 100,5	138 138 – 100,0	84 85 1 101,2	– – – x	– – – x	767 783 16 102,1	
produkcja papieru i wyrobów z papieru <i>manufacture of paper and paper products</i>	a 128 b 131 c 3 d 102,3	– – – x	39 39 – 100,0	31 31 – 100,0	8 8 – 100,0	– – – x	– – – x	89 92 3 103,4	
poligrafia i reprodukcja zapisanych nośników informacji <i>printing and reproduction of recorded media</i>	a 343 b 351 c 8 d 102,3	– – – x	74 75 1 101,4	28 29 1 103,6	46 46 – 100,0	3 3 – 100,0	– – – x	265 272 7 102,6	
produkcja koksu i produktów rafinacji ropy naftowej ^Δ <i>manufacture of coke and refined petroleum products</i>	a 14 b 14 c – d 100,0	– – – x	9 9 – 100,0	9 9 – 100,0	– – – x	– – – x	– – – x	4 4 – 100,0	
produkcja chemikaliów i wyrobów chemicznych <i>manufacture of chemicals and chemical products</i>	a 99 b 110 c 11 d 111,1	– – – x	63 69 6 109,5	53 56 3 105,7	10 13 3 130,0	– – – x	– – – x	36 41 5 113,9	
produkcja wyrobów farmaceutycznych ^Δ <i>manufacture of pharmaceutical products^Δ</i>	a 23 b 21 c –2 d 91,3	– – – x	10 10 – 100,0	9 9 – 100,0	1 1 – 100,0	– – – x	– – – x	13 11 –2 84,6	
produkcja wyrobów z gumy i tworzyw sztucznych <i>manufacture of rubber and plastic products</i>	a 283 b 278 c –5 d 98,2	– – – x	100 102 2 102,0	62 65 3 104,8	38 37 –1 97,4	– – – x	– – – x	182 175 –7 96,2	
produkcja wyrobów z pozostałych mineralnych surowców niemetalicznych <i>manufacture of other non-metallic mineral products</i>	a 676 b 673 c –3 d 99,6	– – – x	163 165 2 101,2	93 94 1 101,1	70 71 1 101,4	2 2 – 100,0	– – – x	511 506 –5 99,0	
produkcja metali <i>manufacture of basic metals</i>	a 70 b 71 c 1 d 101,4	– – – x	42 40 –2 95,2	31 29 –2 93,5	11 11 – 100,0	– – – x	– – – x	28 31 3 110,7	
produkcja wyrobów z metali ^Δ <i>manufacture of metal products^Δ</i>	a 1666 b 1747 c 81 d 104,9	– – – x	318 326 8 102,5	204 213 9 104,4	114 113 –1 99,1	2 2 – 100,0	– – – x	1346 1419 73 105,4	

¹ Patrz uwagi ogólne, pkt 12 na str. 8.

¹ See general notes, item 12 on page 8.

TABL. 12. **PODMIOTY GOSPODARKI NARODOWEJ WEDŁUG WYBRANYCH FORM PRAWNYCH ORAZ SEKCJI I DZIAŁÓW POLSKIEJ KLASYFIKACJI DZIAŁALNOŚCI¹ (cd.)**
ENTITIES OF THE NATIONAL ECONOMY BY SELECTED LEGAL STATUS AND BY SECTIONS AND DIVISIONS OF THE POLISH CLASSIFICATION OF ACTIVITIES¹ (cont.)

WYSZCZEGÓLNIENIE <i>SPECIFICATION</i>		Ogółem <i>Grand total</i>	przedsiębiorstwa państwowe <i>state owned enterprises</i>	W tym <i>Of which</i>			spółdzielnie <i>cooperatives</i>	fundacje, stowarzyszenia i organizacje społeczne <i>foundation, associations and social organizations</i>	osoby fizyczne prowadzące działalność gospodarczą <i>natural persons conducting economic activity</i>		
				spółki <i>companies</i>		razem <i>total</i>				handlowe <i>commercial</i>	cywilne <i>partnership</i>
					w tym <i>of which</i>						
a – 31 XII 2013											
b – 31 XII 2014											
c – przyrost/spadek <i>increase/decrease</i>											
d – 2013 = 100											
Przemysł (dok.) <i>Industry (cont.)</i>											
Przetwórstwo przemysłowe (dok.) <i>Manufacturing (cont.)</i>											
w tym: <i>of which:</i>											
produkcja komputerów, wyrobów elektronicznych i optycznych	a	95	–	31	20	11	1	–	63		
	b	99	–	34	23	11	1	–	64		
<i>manufacture of computer, electronic and optical products</i>	c	4	–	3	3	–	–	–	1		
	d	104,2	x	109,7	115,0	100,0	100,0	x	101,6		
produkcja urządzeń elektrycznych	a	106	–	35	26	9	1	–	69		
<i>manufacture of electrical equipment</i>	b	103	–	35	26	9	1	–	66		
	c	–3	–	–	–	–	–	–	–3		
	d	97,2	x	100,0	100,0	100,0	100,0	x	95,7		
produkcja maszyn i urządzeń ^Δ	a	229	–	98	70	28	2	–	129		
<i>manufacture of machinery and equipment nec</i>	b	230	–	99	73	26	2	–	129		
	c	1	–	1	3	–2	–	–	–		
	d	100,4	x	101,0	104,3	92,9	100,0	x	100,0		
produkcja pojazdów samochodowych, przyczep i naczep ^Δ	a	50	–	23	17	6	2	–	25		
<i>manufacture of motor vehicles, trailers and semi-trailers</i>	b	50	–	24	18	6	2	–	24		
	c	–	–	1	1	–	–	–	–1		
	d	100,0	x	104,3	105,9	100,0	100,0	x	96,0		
produkcja pozostałego sprzętu transportowego	a	40	–	18	13	5	–	–	22		
<i>manufacture of other transport equipment</i>	b	39	–	18	13	5	–	–	21		
	c	–1	–	–	–	–	–	–	–1		
	d	97,5	x	100,0	100,0	100,0	x	x	95,5		
produkcja mebli	a	776	–	126	69	57	4	–	646		
<i>manufacture of furniture</i>	b	789	–	131	73	58	5	–	653		
	c	13	–	5	4	1	1	–	7		
	d	101,7	x	104,0	105,8	101,8	125,0	x	101,1		
pozostała produkcja wyrobów	a	480	–	64	33	31	2	–	414		
<i>other manufacturing</i>	b	482	–	65	35	30	1	–	416		
	c	2	–	1	2	–1	–1	–	2		
	d	100,4	x	101,6	106,1	96,8	50,0	x	100,5		
naprawa, konserwacja i instalowanie maszyn i urządzeń	a	1039	–	159	84	75	–	–	880		
<i>repair and installation of machinery and equipment</i>	b	1064	–	165	90	75	–	–	899		
	c	25	–	6	6	–	–	–	19		
	d	102,4	x	103,8	107,1	100,0	x	x	102,2		
Wytwarzanie i zaopatrywanie w energię elektryczną, gaz, parę wodną i gorącą wodę ^Δ	a	129	–	81	75	6	–	–	48		
<i>Electricity, gas, steam and air conditioning supply</i>	b	132	–	85	79	6	–	–	47		
	c	3	–	4	4	–	–	–	–1		
	d	102,3	x	104,9	105,3	100,0	x	x	97,9		

¹ Patrz uwagi ogólne, pkt 12 na str. 8.

¹ See general notes, item 12 on page 8.

TABL. 12. **PODMIOTY GOSPODARKI NARODOWEJ WEDŁUG WYBRANYCH FORM PRAWNYCH ORAZ SEKCJI I DZIAŁÓW POLSKIEJ KLASYFIKACJI DZIAŁALNOŚCI¹ (cd.)**
ENTITIES OF THE NATIONAL ECONOMY BY SELECTED LEGAL STATUS AND BY SECTIONS AND DIVISIONS OF THE POLISH CLASSIFICATION OF ACTIVITIES¹ (cont.)

WYSZCZEGÓLNIENIE SPECIFICATION a – 31 XII 2013 b – 31 XII 2014 c – przyrost/spadek increase/decrease d – 2013 = 100	Ogółem Grand total	W tym Of which						
		przed- siębior- stwa pań- stwowe state owned enter- prises	spółki companies			spół- dzielnie coopera- tives	fundacje, stowa- rzysze- nia i or- ganiza- cje spo- łeczne founda- tion, as- socia- tions and social organi- sations	osoby fizyczne prowa- dzące działal- ność gospo- darczą natural persons conduct- ing eco- nomic activity
			razem total	w tym handlo- we commer- cial	of which cywilne partner- ship			
Przemysł (dok.) Industry (cont.)								
Dostawa wody; gospodarowanie ściekami i odpadami; rekultywacja ^Δ	a 303	–	116	102	13	2	–	159
Water supply; sewerage, waste ma- nagement and remediation activities	b 314	–	120	107	13	2	–	166
	c 11	–	4	5	–	–	–	7
	d 103,6	x	103,4	104,9	100,0	100,0	x	104,4
pobór, uzdatnianie i dostarczanie wody	a 44	–	22	22	–	–	–	3
water collection, treatment and supply	b 46	–	23	23	–	–	–	4
	c 2	–	1	1	–	–	–	1
	d 104,5	x	104,5	104,5	x	x	x	133,3
odprowadzanie i oczyszczanie ścieków	a 64	–	20	16	3	1	–	39
sewerage	b 65	–	18	15	3	1	–	42
	c 1	–	–2	–1	–	–	–	3
	d 101,6	x	90,0	93,8	100,0	100,0	x	107,7
gospodarka odpadami; odzysk surowców ^Δ	a 181	–	70	62	8	1	–	107
waste collection, treatment and dis- posal activities; materials recovery	b 187	–	74	67	7	1	–	109
	c 6	–	4	5	–1	–	–	2
	d 103,3	x	105,7	108,1	87,5	100,0	x	101,9
rekultywacja ^Δ	a 14	–	4	2	2	–	–	10
remediation activities ^Δ	b 16	–	5	2	3	–	–	11
	c 2	–	1	–	1	–	–	1
	d 114,3	x	125,0	100,0	150,0	x	x	110,0
Budownictwo	a 13417	–	1508	820	687	26	–	11878
Construction	b 13421	–	1553	864	688	30	–	11831
	c 4	–	45	44	1	4	–	–47
	d 100,0	x	103,0	105,4	100,1	115,4	x	99,6
Budowa budynków ^Δ	a 4162	–	781	502	279	21	–	3360
Construction of buildings ^Δ	b 4106	–	804	525	279	21	–	3281
	c –56	–	23	23	–	–	–	–79
	d 98,7	x	102,9	104,6	100,0	100,0	x	97,6
Budowa obiektów inżynierii lądowej i wodnej ^Δ	a 687	–	138	100	37	1	–	545
Civil engineering	b 677	–	142	101	40	1	–	531
	c –10	–	4	1	3	–	–	–14
	d 98,5	x	102,9	101,0	108,1	100,0	x	97,4
Roboty budowlane specjalistyczne	a 8568	–	589	218	371	4	–	7973
Specialised construction activities	b 8638	–	607	238	369	8	–	8019
	c 70	–	18	20	–2	4	–	46
	d 100,8	x	103,1	109,2	99,5	200,0	x	100,6
Handel; naprawa pojazdów samo- chodowych^Δ	a 25131	–	4493	1851	2642	84	–	20544
Trade; repair of motor vehicles^Δ	b 24958	–	4568	1931	2637	83	–	20297
	c –173	–	75	80	–5	–1	–	–247
	d 99,3	x	101,7	104,3	99,8	98,8	x	98,8
Handel hurtowy i detaliczny pojazdami samochodowymi oraz ich naprawa ^Δ	a 3690	–	418	150	268	2	–	3269
Wholesale and retail trade and repair of motor vehicles and motorcycles	b 3779	–	431	160	271	3	–	3344
	c 89	–	13	10	3	1	–	75
	d 102,4	x	103,1	106,7	101,1	150,0	x	102,3

¹ Patrz uwagi ogólne, pkt 12 na str. 8.

¹ See general notes, item 12 on page 8.

TABL. 12. **PODMIOTY GOSPODARKI NARODOWEJ WEDŁUG WYBRANYCH FORM PRAWNYCH ORAZ SEKCJI I DZIAŁÓW POLSKIEJ KLASYFIKACJI DZIAŁALNOŚCI¹ (cd.)**
ENTITIES OF THE NATIONAL ECONOMY BY SELECTED LEGAL STATUS AND BY SECTIONS AND DIVISIONS OF THE POLISH CLASSIFICATION OF ACTIVITIES¹ (cont.)

WYSZCZEGÓLNIENIE <i>SPECIFICATION</i>		Ogółem <i>Grand total</i>	przedsiębiorstwa państwowe <i>state owned enterprises</i>	W tym <i>Of which</i>			spółdzielnie <i>cooperatives</i>	fundacje, stowarzyszenia i organizacje społeczne <i>foundation, associations and social organizations</i>	osoby fizyczne prowadzące działalność gospodarczą <i>natural persons conducting economic activity</i>		
				spółki <i>companies</i>		razem <i>total</i>				handlowe <i>commercial</i>	cywilne <i>partnership</i>
					w tym <i>of which</i>						
Handel; naprawa pojazdów samochodowych^Δ (dok.) <i>Trade; repair of motor vehicles^Δ</i> <i>(cont.)</i>											
Handel hurtowy ^Δ	a	5947	–	1939	1159	780	26	–	3976		
<i>Wholesale trade^Δ</i>	b	5923	–	1983	1203	780	25	–	3909		
	c	–24	–	44	44	–	–1	–	–67		
	d	99,6	x	102,3	103,8	100,0	96,2	x	98,3		
Handel detaliczny ^Δ	a	15494	–	2136	542	1594	56	–	13299		
<i>Retail trade^Δ</i>	b	15256	–	2154	568	1586	55	–	13044		
	c	–238	–	18	26	–8	–1	–	–255		
	d	98,5	x	100,8	104,8	99,5	98,2	x	98,1		
Transport i gospodarka magazynowa <i>Transportation and storage</i>	a	4960	–	489	255	234	1	–	4461		
	b	4978	–	512	277	235	–	–	4457		
	c	18	–	23	22	1	–1	–	–4		
	d	100,4	x	104,7	108,6	100,4	x	x	99,9		
Transport lądowy i rurociągowy ^Δ	a	4516	–	422	213	209	1	–	4091		
<i>Land and pipeline transport^Δ</i>	b	4529	–	437	228	209	–	–	4090		
	c	13	–	15	15	–	–1	–	–1		
	d	100,3	x	103,6	107,0	100,0	x	x	100,0		
Transport wodny	a	54	–	12	1	11	–	–	42		
<i>Water transport</i>	b	53	–	13	1	12	–	–	40		
	c	–1	–	1	–	1	–	–	–2		
	d	98,1	x	108,3	100,0	109,1	x	x	95,2		
Transport lotniczy	a	4	–	3	3	–	–	–	1		
<i>Air transport</i>	b	7	–	3	3	–	–	–	4		
	c	3	–	–	–	–	–	–	3		
	d	175,0	x	100,0	100,0	x	x	x	400,0		
Magazynowanie i działalność usługowa wspomagająca transport	a	306	–	48	35	13	–	–	251		
<i>Warehousing and support activities for transportation</i>	b	323	–	54	41	13	–	–	262		
	c	17	–	6	6	–	–	–	11		
	d	105,6	x	112,5	117,1	100,0	x	x	104,4		
Działalność pocztowa i kurierska	a	80	–	4	3	1	–	–	76		
<i>Postal and courier activities</i>	b	66	–	5	4	1	–	–	61		
	c	–14	–	1	1	–	–	–	–15		
	d	82,5	x	125,0	133,3	100,0	x	x	80,3		
Zakwaterowanie i gastronomia^Δ <i>Accommodation and catering^Δ</i>	b	2950	–	582	153	429	7	–	2331		
	a	2947	–	585	160	425	10	–	2322		
	c	–3	–	3	7	–4	3	–	–9		
	d	99,9	x	100,5	104,6	99,1	142,9	x	99,6		
Zakwaterowanie	a	334	–	92	69	23	1	–	211		
<i>Accommodation</i>	b	360	–	96	71	25	2	–	232		
	c	26	–	4	2	2	1	–	21		
	d	107,8	x	104,3	102,9	108,7	200,0	x	110,0		

¹ Patrz uwagi ogólne, pkt 12 na str. 8.

¹ See general notes, item 12 on page 8.

TABL. 12. **PODMIOTY GOSPODARKI NARODOWEJ WEDŁUG WYBRANYCH FORM PRAWNYCH ORAZ SEKCJI I DZIAŁÓW POLSKIEJ KLASYFIKACJI DZIAŁALNOŚCI¹ (cd.)**
ENTITIES OF THE NATIONAL ECONOMY BY SELECTED LEGAL STATUS AND BY SECTIONS AND DIVISIONS OF THE POLISH CLASSIFICATION OF ACTIVITIES¹ (cont.)

WYSZCZEGÓLNIENIE <i>SPECIFICATION</i>	Ogółem <i>Grand total</i>	przedsiębiorstwa państwowe <i>state owned enterprises</i>	W tym <i>Of which</i>					fundacje, stowarzyszenia i organizacje społeczne <i>foundation, associations and social organizations</i>	osoby fizyczne prowadzące działalność gospodarczą <i>natural persons conducting economic activity</i>
			spółki <i>companies</i>			spółdzielnie <i>cooperatives</i>			
			razem <i>total</i>	w tym <i>of which</i>	handlowe <i>commercial</i>		cywilne <i>partnership</i>		
a – 31 XII 2013 b – 31 XII 2014 c – przyrost/spadek <i>increase/decrease</i> d – 2013 = 100									
Zakwaterowanie i gastronomia^Δ (dok.) <i>Accommodation and catering^Δ (cont.)</i>									
Gastronomia ^Δ	a 2616	–	490	84	406	6	–	2120	
Catering ^Δ	b 2587	–	489	89	400	8	–	2090	
	c –29	–	–1	5	–6	2	–	–30	
	d 98,9	x	99,8	106,0	98,5	133,3	x	98,6	
Informacja i komunikacja <i>Information and communication</i>	a 1882	–	349	205	144	–	4	1528	
	b 1921	–	373	228	145	–	4	1543	
	c 39	–	24	23	1	–	–	15	
	d 102,1	x	106,9	111,2	100,7	x	100,0	101,0	
Działalność wydawnicza	a 238	–	66	34	32	–	2	170	
<i>Publishing activities</i>	b 221	–	66	34	32	–	2	153	
	c –17	–	–	–	–	–	–	–17	
	d 92,9	x	100,0	100,0	100,0	x	100,0	90,0	
Produkcja filmów, programów telewizyjnych i nagrań ^Δ	a 218	–	18	9	9	–	–	199	
<i>Motion, sound and music publishing activities^Δ</i>	b 214	–	19	10	9	–	–	194	
	c –4	–	1	1	–	–	–	–5	
	d 98,2	x	105,6	111,1	100,0	x	x	97,5	
Nadawanie programów ogólnodostępnych i abonamentowych	a 23	–	12	11	1	–	–	11	
<i>Programming and broadcasting activities</i>	b 24	–	14	13	1	–	–	10	
	c 1	–	2	2	–	–	–	–1	
	d 104,3	x	116,7	118,2	100,0	x	x	90,9	
Telekomunikacja	a 142	–	23	13	10	–	–	119	
<i>Telecommunications</i>	b 152	–	26	14	12	–	–	126	
	c 10	–	3	1	2	–	–	7	
	d 107,0	x	113,0	107,7	120,0	x	x	105,9	
Działalność związana z oprogramowaniem i doradztwo w zakresie informatyki ^Δ	a 962	–	149	85	64	–	–	813	
<i>Computer programming and consultancy activities^Δ</i>	b 1021	–	162	99	63	–	–	859	
	c 59	–	13	14	–1	–	–	46	
	d 106,1	x	108,7	116,5	98,4	x	x	105,7	
Działalność usługowa w zakresie informacji	a 299	–	81	53	28	–	2	216	
<i>Information service activities</i>	b 289	–	86	58	28	–	2	201	
	c –10	–	5	5	–	–	–	–15	
	d 96,7	x	106,2	109,4	100,0	x	100,0	93,1	
Działalność finansowa i ubezpieczeniowa	a 3287	–	231	136	95	25	5	3024	
<i>Financial and insurance activities</i>	b 3243	–	238	143	95	24	5	2974	
	c –44	–	7	7	–	–1	–	–50	
	d 98,7	x	103,0	105,1	100,0	96,0	100,0	98,3	
Finansowa działalność usługowa ^Δ	a 389	–	84	65	19	25	5	274	
<i>Financial service activities^Δ</i>	b 402	–	88	66	22	24	5	284	
	c 13	–	4	1	3	–1	–	10	
	d 103,3	x	104,8	101,5	115,8	96,0	100,0	103,6	
Ubezpieczenia, reasekuracja i fundusze emerytalne ^Δ	a 46	–	1	1	–	–	–	45	
<i>Insurance, reinsurance and pension funding^Δ</i>	b 46	–	1	1	–	–	–	45	
	c –	–	–	–	–	–	–	–	
	d 100,0	x	100,0	100,0	x	x	x	100,0	

¹ Patrz uwagi ogólne, pkt 12 na str. 8.

¹ See general notes, item 12 on page 8.

TABL. 12. **PODMIOTY GOSPODARKI NARODOWEJ WEDŁUG WYBRANYCH FORM PRAWNYCH ORAZ SEKCJI I DZIAŁÓW POLSKIEJ KLASYFIKACJI DZIAŁALNOŚCI¹ (cd.)**
ENTITIES OF THE NATIONAL ECONOMY BY SELECTED LEGAL STATUS AND BY SECTIONS AND DIVISIONS OF THE POLISH CLASSIFICATION OF ACTIVITIES¹ (cont.)

WYSZCZEGÓLNIENIE <i>SPECIFICATION</i>		Ogółem <i>Grand total</i>	W tym <i>Of which</i>					fundacje, stowarzyszenia i organizacje społeczne <i>foundation, associations and social organizations</i>	osoby fizyczne prowadzące działalność gospodarczą <i>natural persons conducting economic activity</i>
			przedsiębiorstwa państwowe <i>state owned enterprises</i>	spółki <i>companies</i>		spółdzielnie <i>cooperatives</i>			
				razem <i>total</i>	w tym <i>of which</i>				
a – 31 XII 2013 b – 31 XII 2014 c – przyrost/spadek <i>increase/decrease</i> d – 2013 = 100									
Działalność finansowa i ubezpieczeniowa (dok.) <i>Financial and insurance activities (cont.)</i>									
Działalność wspomagająca usługi finansowe oraz ubezpieczenia i fundusze emerytalne <i>Activities auxiliary to financial services and insurance activities</i>	a b c d	2852 2795 -57 98,0	- - - x	146 149 3 102,1	70 76 6 108,6	76 73 -3 96,1	- - - x	2705 2645 -60 97,8	
Obsługa rynku nieruchomości^Δ <i>Real estate activities</i>	a b c d	8157 8302 145 101,8	1 1 - 100,0	342 358 16 104,7	220 235 15 106,8	122 123 1 100,8	113 113 - 100,0	690 702 12 101,7	
Działalność profesjonalna, naukowa i techniczna <i>Professional, scientific and technical activities</i>	a b c d	7968 8084 116 101,5	- - - x	1020 1070 50 104,9	466 519 53 111,4	554 551 -3 99,5	9 9 - 100,0	1 1 - 100,0	
Działalność prawnicza, rachunkowo-księgowa i doradztwo podatkowe <i>Legal and accounting activities</i>	a b c d	1884 1939 55 102,9	- - - x	301 313 12 104,0	111 124 13 111,7	190 189 -1 99,5	5 5 - 100,0	- - - x	
Działalność firm centralnych; doradztwo w zarządzaniu ^Δ <i>Activities of head offices; management consultancy activities</i>	a b c d	724 762 38 105,2	- - - x	141 161 20 114,2	107 126 19 117,8	34 35 1 102,9	- - - x	576 595 19 103,3	
Działalność w zakresie architektury i inżynierii; badania i analizy techniczne <i>Architectural and engineering activities; technical testing and analysis</i>	a b c d	2077 2074 -3 99,9	- - - x	247 255 8 103,2	132 139 7 105,3	115 116 1 100,9	3 3 - 100,0	1 1 - 100,0	
Badania naukowe i prace rozwojowe <i>Scientific research and development</i>	a b c d	53 53 - 100,0	- - - x	13 13 - 100,0	12 12 - 100,0	1 1 - 100,0	- - - x	37 37 - 100,0	
Reklama, badanie rynku i opinii publicznej <i>Advertising and market research</i>	a b c d	837 825 -12 98,6	- - - x	143 144 1 100,7	49 52 3 106,1	94 92 -2 97,9	- - - x	691 678 -13 98,1	
Pozostała działalność profesjonalna, naukowa i techniczna <i>Other professional, scientific and technical activities</i>	a b c d	2111 2141 30 101,4	- - - x	136 144 8 105,9	50 60 10 120,0	86 84 -2 97,7	1 1 - 100,0	- - - x	
Działalność weterynaryjna	a b c d	282 290 8 102,8	- - - x	39 40 1 102,6	5 6 1 120,0	34 34 - 100,0	- - - x	243 250 7 102,9	

¹ Patrz uwagi ogólne, pkt 12 na str. 8.

¹ See general notes, item 12 on page 8.

TABL. 12. **PODMIOTY GOSPODARKI NARODOWEJ WEDŁUG WYBRANYCH FORM PRAWNYCH ORAZ SEKCJI I DZIAŁÓW POLSKIEJ KLASYFIKACJI DZIAŁALNOŚCI¹ (cd.)**

ENTITIES OF THE NATIONAL ECONOMY BY SELECTED LEGAL STATUS AND BY SECTIONS AND DIVISIONS OF THE POLISH CLASSIFICATION OF ACTIVITIES¹ (cont.)

WYSZCZEGÓLNIENIE SPECIFICATION		Ogółem Grand total	przedsiębiorstwa państwowe state owned enterprises	W tym Of which			spółdzielnie cooperatives	fundacje, stowarzyszenia i organizacje społeczne foundation, associations and social organizations	osoby fizyczne prowadzące działalność gospodarczą natural persons conducting economic activity
				spółki companies		razem total			
				handlowe commercial	w tym of which cywilne partnership				
a – 31 XII 2013									
b – 31 XII 2014									
c – przyrost/spadek increase/decrease									
d – 2013 = 100									
Administrowanie i działalność wspierająca^Δ	a	2485	–	444	312	129	5	–	2026
Administrative and support service activities	b	2690	–	459	325	131	9	–	2212
	c	205	–	15	13	2	4	–	186
	d	108,2	x	103,4	104,2	101,6	180,0	x	109,2
Wynajem i dzierżawa	a	397	–	79	40	39	–	–	317
Rental and leasing activities	b	481	–	92	50	42	1	–	387
	c	84	–	13	10	3	1	–	70
	d	121,2	x	116,5	125,0	107,7	x	x	122,1
Działalność związana z zatrudnieniem	a	289	–	155	141	14	–	–	125
Employment activities	b	280	–	157	144	13	1	–	114
	c	–9	–	2	3	–1	1	–	–11
	d	96,9	x	101,3	102,1	92,9	x	x	91,2
Działalność związana z turystyką ^Δ	a	257	–	61	40	21	–	–	196
Tourism activities ^Δ	b	272	–	57	36	21	–	–	215
	c	15	–	–4	–4	–	–	–	19
	d	105,8	x	93,4	90,0	100,0	x	x	109,7
Działalność detektywistyczna i ochroniarska	a	105	–	44	35	9	–	–	61
Security and investigation activities	b	107	–	45	36	9	–	–	62
	c	2	–	1	1	–	–	–	1
	d	101,9	x	102,3	102,9	100,0	x	x	101,6
Utrzymanie porządku w budynkach i zagospodarowanie zieleni ^Δ	a	984	–	60	30	27	5	–	919
Services to buildings and landscape activities	b	1032	–	60	29	28	7	–	964
	c	48	–	–	–1	1	2	–	45
	d	104,9	x	100,0	96,7	103,7	140,0	x	104,9
Administracyjna obsługa biur; wspomaganie działalności gospodarczej ^Δ	a	453	–	45	26	19	–	–	408
Office administrative and business support ^Δ	b	518	–	48	30	18	–	–	470
	c	65	–	3	4	–1	–	–	62
	d	114,3	x	106,7	115,4	94,7	x	x	115,2
Administracja publiczna i obrona narodowa; obowiązkowe zabezpieczenia społeczne	a	887	–	2	2	–	1	555	1
Public administration and defence; compulsory social security	b	885	–	3	3	–	1	554	1
	c	–2	–	1	1	–	–	–1	–
	d	99,8	x	150,0	150,0	x	100,0	99,8	100,0
Edukacja	a	3448	–	124	39	85	2	33	1420
Education	b	3407	–	121	38	83	2	32	1432
	c	–41	–	–3	–1	–2	–	–1	12
	d	98,8	x	97,6	97,4	97,6	100,0	97,0	100,8
Opieka zdrowotna i pomoc społeczna	a	4387	–	392	132	260	3	3	3785
Human health and social work activities	b	4535	–	403	159	244	6	3	3913
	c	148	–	11	27	–16	3	–	128
	d	103,4	x	102,8	120,5	93,8	200,0	100,0	103,4
Opieka zdrowotna	a	4023	–	377	126	251	1	1	3607
Human health activities	b	4156	–	384	149	235	2	1	3733
	c	133	–	7	23	–16	1	–	126
	d	103,3	x	101,9	118,3	93,6	200,0	100,0	103,5
Pomoc społeczna z zakwaterowaniem	a	85	–	7	5	2	–	–	31
Residential care activities	b	85	–	8	6	2	–	–	25
	c	–	–	1	1	–	–	–	–6
	d	100,0	x	114,3	120,0	100,0	x	x	80,6

¹ Patrz uwagi ogólne, pkt 12 na str. 8.

¹ See general notes, item 12 on page 8.

TABL. 12. **PODMIOTY GOSPODARKI NARODOWEJ WEDŁUG WYBRANYCH FORM PRAWNYCH ORAZ SEKCJI I DZIAŁÓW POLSKIEJ KLASYFIKACJI DZIAŁALNOŚCI¹ (dok.)**
ENTITIES OF THE NATIONAL ECONOMY BY SELECTED LEGAL STATUS AND BY SECTIONS AND DIVISIONS OF THE POLISH CLASSIFICATION OF ACTIVITIES¹ (cont.)

WYSZCZEGÓLNIENIE <i>SPECIFICATION</i>		Ogółem <i>Grand total</i>	W tym <i>Of which</i>						
			przedsiębiorstwa państwowe <i>state owned enterprises</i>	spółki <i>companies</i>			spółdzielnie <i>cooperatives</i>	fundacje, stowarzyszenia i organizacje społeczne <i>foundation, associations and social organisations</i>	osoby fizyczne prowadzące działalność gospodarczą <i>natural persons conducting economic activity</i>
				razem <i>total</i>	w tym <i>of which</i>	handlowe <i>commercial</i>			
a – 31 XII 2013 b – 31 XII 2014 c – przyrost/spadek <i>increase/decrease</i> d – 2013 = 100									
Opieka zdrowotna i pomoc społeczna (dok.) <i>Human health and social work activities (cont.)</i>									
Pomoc społeczna bez zakwaterowania <i>Social work activities without accommodation</i>	a b c d	279 294 15 105,4	– – – x	8 11 3 137,5	1 4 3 400,0	7 7 – 100,0	2 4 2 200,0	2 2 – 100,0	147 155 8 105,4
Działalność związana z kulturą, rozrywką i rekreacją <i>Arts, entertainment and recreation</i>	a b c d	1918 1945 27 101,4	– – – x	151 151 – 100,0	43 46 3 107,0	108 105 –3 97,2	– – – x	742 769 27 103,6	895 896 1 100,1
Działalność twórcza związana z kulturą i rozrywką <i>Creative, arts and entertainment activities</i>	a b c d	527 523 –4 99,2	– – – x	40 39 –1 97,5	6 7 1 116,7	34 32 –2 94,1	– – – x	1 1 – 100,0	425 422 –3 99,3
Działalność bibliotek, archiwów, muzeów oraz pozostała działalność związana z kulturą <i>Libraries, archives, museums and other cultural activities</i>	a b c d	95 93 –2 97,9	– – – x	7 7 – 100,0	5 5 – 100,0	2 2 – 100,0	– – – x	– – – x	31 30 –1 96,8
Działalność związana z grami losowymi i zakładami wzajemnymi <i>Gambling and betting activities</i>	a b c d	42 37 –5 88,1	– – – x	8 8 – 100,0	6 6 – 100,0	2 2 – 100,0	– – – x	– – – x	34 29 –5 85,3
Działalność sportowa, rozrywkowa i rekreacyjna <i>Sports activities and amusement and recreation activities</i>	a b c d	1254 1292 38 103,0	– – – x	96 97 1 101,0	26 28 2 107,7	70 69 –1 98,6	– – – x	741 768 27 103,6	405 415 10 102,5
Pozostała działalność usługowa <i>Other service activities</i>	a b c d	6211 6544 333 105,4	– – – x	172 179 7 104,1	42 44 2 104,8	130 135 5 103,8	2 4 2 200,0	1637 1734 97 105,9	3025 3106 81 102,7
Działalność organizacji członkowskich <i>Activities of membership organisations</i>	a b c d	3016 3259 243 108,1	– – – x	4 4 – 100,0	4 4 – 100,0	– – – x	– 1 1 x	1637 1734 97 105,9	1 1 – 100,0
Naprawa i konserwacja komputerów i artykułów użytku osobistego i domowego <i>Repair of computers and personal and household goods</i>	a b c d	823 817 –6 99,3	– – – x	38 40 2 105,3	9 9 – 100,0	29 31 2 106,9	1 1 – 100,0	– – – x	784 776 –8 99,0
Pozostała indywidualna działalność usługowa <i>Other personal service activities</i>	a b c d	2372 2468 96 104,0	– – – x	130 135 5 103,8	29 31 2 106,9	101 104 3 103,0	1 2 1 200,0	– – – x	2240 2329 89 104,0

¹ Patrz uwagi ogólne, pkt 12 na str. 8.

¹ See general notes, item 12 on page 8.

TABL. 13. PODMIOTY GOSPODARKI NARODOWEJ WEDŁUG WYBRANYCH FORM PRAWNYCH ORAZ
PODREGIONÓW, POWIATÓW I GMIN¹
ENTITIES OF THE NATIONAL ECONOMY BY SELECTED LEGAL STATUS AND BY SUBREGIONS,
POWIATS AND GMINAS¹

WYSZCZEGÓLNIENIE <i>SPECIFICATION</i>		W tym <i>Of which</i>							
		Ogółem <i>Grand total</i>	spółki <i>companies</i>			spółdzielnie <i>cooperatives</i>	fundacje <i>foundations</i>	stowarzyszenia i organizacje społeczne <i>associations and social organization</i>	osoby fizyczne prowadzące działalność gospodarczą <i>natural persons conducting economic activity</i>
			razem <i>total</i>	handlowe <i>commercial</i>	cywilne <i>civil partnerships</i>				
a – 31 XII 2013 b – 31 XII 2014 c – przyrost/spadek <i>increase/decrease</i> d – 2013=100									
WOJEWÓDZTWO	a	100038	12900	6318	6517	477	168	2885	72458
VOIVODSHIP	b	100077	13235	6676	6495	488	196	2987	71803
	c	39	335	358	-22	11	28	102	-655
	d	100,0	102,6	105,7	99,7	102,3	116,7	103,5	99,1
PODREGION NYSKI	a	39136	3874	1664	2184	246	37	1114	28724
SUBREGION NYSKI	b	38911	3955	1757	2172	249	44	1143	28297
	c	-225	81	93	-12	3	7	29	-427
	d	99,4	102,1	105,6	99,5	101,2	118,9	102,6	98,5
Powiat brzeski	a	10106	1031	450	577	47	10	229	7402
	b	10062	1071	492	575	47	12	233	7307
	c	-44	40	42	-2	-	2	4	-95
	d	99,6	103,9	109,3	99,7	100,0	120,0	101,7	98,7
Gmina miejska: <i>Urban gmina:</i>									
Brzeg	a	5159	591	224	367	15	7	88	3577
	b	5105	607	239	368	15	7	89	3510
	c	-54	16	15	1	-	-	1	-67
	d	99,0	102,7	106,7	100,3	100,0	100,0	101,1	98,1
Gminy miejsko-wiejskie: <i>Urban-rural gminas:</i>									
Grodków	a	1681	147	75	72	16	2	52	1268
	b	1665	162	92	70	16	2	53	1238
	c	-16	15	17	-2	-	-	1	-30
	d	99,0	110,2	122,7	97,2	100,0	100,0	101,9	97,6
w tym miasto	a	1032	90	36	54	7	2	18	762
<i>of which town</i>	b	1020	100	48	52	7	2	19	743
	c	-12	10	12	-2	-	-	1	-19
	d	98,8	111,1	133,3	96,3	100,0	100,0	105,6	97,5
Lewin Brzeski	a	1301	110	62	47	9	1	28	954
	b	1307	119	69	49	9	3	28	947
	c	6	9	7	2	-	2	-	-7
	d	100,5	108,2	111,3	104,3	100,0	300,0	100,0	99,3
w tym miasto	a	705	51	21	29	4	1	8	493
<i>of which town</i>	b	707	55	23	31	4	2	8	489
	c	2	4	2	2	-	1	-	-4
	d	100,3	107,8	109,5	106,9	100,0	200,0	100,0	99,2
Gminy wiejskie: <i>Rural gmina:</i>									
Lubsza	a	824	53	27	25	3	-	24	714
	b	834	54	28	25	3	-	24	721
	c	10	1	1	-	-	-	-	7
	d	101,2	101,9	103,7	100,0	100,0	x	100,0	101,0
Olszanka	a	358	32	10	21	2	-	22	270
	b	373	34	12	21	2	-	23	281
	c	15	2	2	-	-	-	1	11
	d	104,2	106,3	120,0	100,0	100,0	x	104,5	104,1
Skarbimierz	a	783	98	52	45	2	-	15	619
	b	778	95	52	42	2	-	16	610
	c	-5	-3	-	-3	-	-	1	-9
	d	99,4	96,9	100,0	93,3	100,0	x	106,7	98,5

¹ Patrz uwagi ogólne, pkt 12 na str. 8.

¹ See general notes, item 12 on page 8.

TABL. 13. **PODMIOTY GOSPODARKI NARODOWEJ WEDŁUG WYBRANYCH FORM PRAWNYCH ORAZ PODREGIONÓW, POWIATÓW I GMIN¹ (cd.)**
ENTITIES OF THE NATIONAL ECONOMY BY SELECTED LEGAL STATUS AND BY SUBREGIONS, POWIATS AND GMINAS¹ (cont.)

WYSZCZEGÓLNIENIE <i>SPECIFICATION</i>	Ogółem <i>Grand total</i>	W tym <i>Of which</i>							
		spółki <i>companies</i>				spółdzielnie <i>cooperatives</i>	fundacje <i>foundations</i>	stowarzyszenia i organizacje społeczne <i>associations and social organization</i>	osoby fizyczne prowadzące działalność gospodarczą <i>natural persons conducting economic activity</i>
		razem <i>total</i>	handlowe <i>commercial</i>		cywilne <i>civil partnerships</i>				
			handlowe <i>commercial</i>	cywilne <i>civil partnerships</i>					
PODREGION NYSKI (cd.) <i>SUBREGION NYSKI (cont.)</i>									
Powiat kluczborski	a	6314	591	254	333	47	5	182	4632
	b	6259	602	267	331	52	5	189	4548
	c	-55	11	13	-2	5	-	7	-84
	d	99,1	101,9	105,1	99,4	110,6	100,0	103,8	98,2
Gminy miejsko-wiejskie: <i>Urban-rural gminas:</i>									
Byczyna	a	815	69	33	35	9	1	43	585
	b	790	70	36	33	12	1	43	556
	c	-25	1	3	-2	3	-	-	-29
	d	96,9	101,4	109,1	94,3	133,3	100,0	100,0	95,0
w tym miasto	a	448	36	15	20	5	1	19	313
<i>of which town</i>	b	433	38	18	19	7	1	18	295
	c	-15	2	3	-1	2	-	-1	-18
	d	96,7	105,6	120,0	95,0	140,0	100,0	94,7	94,2
Kluczbork	a	4001	410	168	241	18	2	86	2912
	b	3982	421	179	241	20	2	92	2871
	c	-19	11	11	-	2	-	6	-41
	d	99,5	102,7	106,5	100,0	111,1	100,0	107,0	98,6
w tym miasto	a	3044	343	140	202	13	1	53	2102
<i>of which town</i>	b	3036	354	151	202	15	1	59	2073
	c	-8	11	11	-	2	-	6	-29
	d	99,7	103,2	107,9	100,0	115,4	100,0	111,3	98,6
Wolczyn	a	1094	80	33	46	16	1	34	821
	b	1086	79	32	46	16	1	35	810
	c	-8	-1	-1	-	-	-	1	-11
	d	99,3	98,8	97,0	100,0	100,0	100,0	102,9	98,7
w tym miasto	a	589	41	14	26	5	1	13	413
<i>of which town</i>	b	592	41	14	26	5	1	14	412
	c	3	-	-	-	-	-	1	-1
	d	100,5	100,0	100,0	100,0	100,0	100,0	107,7	99,8
Gmina wiejska: <i>Rural gmina:</i>									
Lasowice Wielkie	a	404	32	20	11	4	1	19	314
	b	401	32	20	11	4	1	19	311
	c	-3	-	-	-	-	-	-	-3
	d	99,3	100,0	100,0	100,0	100,0	100,0	100,0	99,0
Powiat namysłowski	a	4256	440	203	232	29	-	120	3238
	b	4264	454	216	233	28	-	124	3219
	c	8	14	13	1	-1	-	4	-19
	d	100,2	103,2	106,4	100,4	96,6	x	103,3	99,4
Gmina miejsko-wiejskie <i>Urban-rural gmina:</i>									
Namysłów	a	2916	333	150	182	14	-	70	2159
	b	2905	344	160	183	13	-	72	2128
	c	-11	11	10	1	-1	-	2	-31
	d	99,6	103,3	106,7	100,5	92,9	x	102,9	98,6
w tym miasto	a	2212	271	111	159	8	-	48	1607
<i>of which town</i>	b	2186	279	118	160	7	-	48	1567
	c	-26	8	7	1	-1	-	-	-40
	d	98,8	103,0	106,3	100,6	87,5	x	100,0	97,5

¹ Patrz uwagi ogólne, pkt 12 na str. 8.

¹ See general notes, item 12 on page 8.

TABL. 13. **PODMIOTY GOSPODARKI NARODOWEJ WEDŁUG WYBRANYCH FORM PRAWNYCH ORAZ PODREGIONÓW, POWIATÓW I GMIN¹ (cd.)**

ENTITIES OF THE NATIONAL ECONOMY BY SELECTED LEGAL STATUS AND BY SUBREGIONS, POWIATS AND GMINAS¹ (cont.)

WYSZCZEGÓLNIENIE SPECIFICATION a – 31 XII 2013 b – 31 XII 2014 c – przyrost/spadek increase/decrease d – 2013=100	Ogółem Grand total	W tym Of which							
		spółki companies			spół- dzielnie coopera- tives	fundacje founda- tions	stowa- rzysze- nia i or- ganiza- cje spo- łeczne associa- tions and social organi- sation	osoby fizyczne prowa- dzące działal- ność gospo- darczą natural persons conduct- ing eco- nomic activity	
		razem total	handlowe commercial						
			handlo- we commer- cial	cywilne civil partner- ships					
PODREGION NYSKI (cd.)									
SUBREGION NYSKI (cont.)									
Powiat namysłowski (dok.) (cont.)									
Gminy wiejskie: Rural gminas:									
Domaszowice	a	303	22	11	10	2	–	15	234
	b	302	21	10	10	2	–	16	233
	c	–1	–1	–1	–	–	–	1	–1
	d	99,7	95,5	90,9	100,0	100,0	x	106,7	99,6
Pokój	a	417	36	16	19	5	–	16	337
	b	424	39	19	19	5	–	17	339
	c	7	3	3	–	–	–	1	2
	d	101,7	108,3	118,8	100,0	100,0	x	106,3	100,6
Świerczów	a	285	18	8	9	2	–	12	232
	b	287	19	9	9	2	–	12	233
	c	2	1	1	–	–	–	–	1
	d	100,7	105,6	112,5	100,0	100,0	x	100,0	100,4
Wilków	a	335	31	18	12	6	–	7	276
	b	346	31	18	12	6	–	7	286
	c	11	–	–	–	–	–	–	10
	d	103,3	100,0	100,0	100,0	100,0	x	100,0	103,6
Powiat nyski	a	13990	1390	583	798	90	16	426	10348
	b	13846	1407	605	793	89	22	436	10125
	c	–144	17	22	–5	–1	6	10	–223
	d	99,0	101,2	103,8	99,4	98,9	137,5	102,3	97,8
Gminy miejsko-wiejskie Urban-rural gminas:									
Glucholazy	a	2438	194	80	113	12	2	73	1716
	b	2403	197	86	110	11	3	76	1667
	c	–35	3	6	–3	–1	1	3	–49
	d	98,6	101,5	107,5	97,3	91,7	150,0	104,1	97,1
w tym miasto	a	1674	145	55	90	5	2	35	1083
of which town	b	1645	147	59	88	4	3	37	1046
	c	–29	2	4	–2	–1	1	2	–37
	d	98,3	101,4	107,3	97,8	80,0	150,0	105,7	96,6
Korfantów	a	544	44	25	18	4	1	21	429
	b	540	44	25	18	4	1	20	422
	c	–4	–	–	–	–	–	–1	–7
	d	99,3	100,0	100,0	100,0	100,0	100,0	95,2	98,4
w tym miasto	a	169	18	8	9	3	1	7	121
of which town	b	174	19	9	9	3	1	7	122
	c	5	–	–	–	–	–	–	1
	d	103,0	105,6	112,5	100,0	100,0	100,0	100,0	100,8
Nysa	a	6921	822	315	506	34	9	198	5147
	b	6849	836	334	501	35	13	203	5030
	c	–72	14	19	–5	1	4	5	–117
	d	99,0	101,7	106,0	99,0	102,9	144,4	102,5	97,7
w tym miasto	a	5801	731	272	458	20	8	144	4248
of which town	b	5705	739	286	452	20	12	147	4127
	c	–96	8	14	–6	–	4	3	–121
	d	98,3	101,1	105,1	98,7	100,0	150,0	102,1	97,2

¹ Patrz uwagi ogólne, pkt 12 na str. 8.

¹ See general notes, item 12 on page 8.

TABL. 13. **PODMIOTY GOSPODARKI NARODOWEJ WEDŁUG WYBRANYCH FORM PRAWNYCH ORAZ PODREGIONÓW, POWIATÓW I GMIN¹ (cd.)**
ENTITIES OF THE NATIONAL ECONOMY BY SELECTED LEGAL STATUS AND BY SUBREGIONS, POWIATS AND GMINAS¹ (cont.)

WYSZCZEGÓLNIENIE <i>SPECIFICATION</i>		Ogółem <i>Grand total</i>	W tym <i>Of which</i>						
			spółki <i>companies</i>			spółdzielnie <i>cooperatives</i>	fundacje <i>foundations</i>	stowarzyszenia i organizacje społeczne <i>associations and social organization</i>	osoby fizyczne prowadzące działalność gospodarczą <i>natural persons conducting economic activity</i>
			razem <i>total</i>	handlowe <i>commercial</i>					
				handlowe <i>commercial</i>	cywilne <i>civil partnerships</i>				
PODREGION NYSKI (cd.)									
SUBREGION NYSKI (cont.)									
Powiat nyski (dok.) (cont.)									
Gminy miejsko-wiejskie (dok.) <i>Urban-rural gminas: (cont.)</i>									
Otmuchów	a	1187	94	49	44	14	1	37	932
	b	1178	93	48	44	14	1	37	922
	c	-9	-1	-1	-	-	-	-	-10
	d	99,2	98,9	98,0	100,0	100,0	100,0	100,0	98,9
w tym miasto	a	551	63	36	26	3	-	16	400
of which town	b	551	61	34	26	3	-	16	401
	c	-	-2	-2	-	-	-	-	1
	d	100,0	96,8	94,4	100,0	100,0	x	100,0	100,3
Paczków	a	1316	92	42	49	4	2	39	914
	b	1337	97	46	50	4	2	40	925
	c	21	5	4	1	-	-	1	11
	d	101,6	105,4	109,5	102,0	100,0	100,0	102,6	101,2
w tym miasto	a	979	76	31	44	2	1	23	637
of which town	b	991	80	34	45	2	1	24	642
	c	12	4	3	1	-	-	1	5
	d	101,2	105,3	109,7	102,3	100,0	100,0	104,3	100,8
Gminy wiejskie: <i>Rural gminas:</i>									
Kamiennik	a	244	14	9	4	4	-	18	180
	b	242	13	8	4	4	-	18	181
	c	-2	-1	-1	-	-	-	-	1
	d	99,2	92,9	88,9	100,0	100,0	x	100,0	100,6
Łambinowice	a	543	39	22	16	6	1	18	433
	b	515	39	20	18	5	1	19	403
	c	-28	0	-2	2	-1	-	1	-30
	d	94,8	100,0	90,9	112,5	83,3	100,0	105,6	93,1
Pakosławice	a	332	37	15	21	6	-	11	253
	b	333	36	14	21	6	1	11	251
	c	1	-1	-1	-	-	1	-	-2
	d	100,3	97,3	93,3	100,0	100,0	x	100,0	99,2
Skoroszyce	a	465	54	26	27	6	-	11	344
	b	449	52	24	27	6	-	12	324
	c	-16	-2	-2	-	-	-	1	-20
	d	96,6	96,3	92,3	100,0	100,0	x	109,1	94,2
Powiat prudnicki	a	4470	422	174	244	33	6	157	3104
	b	4480	421	177	240	33	5	161	3098
	c	10	-1	3	-4	-	-1	4	-6
	d	100,2	99,8	101,7	98,4	100,0	83,3	102,5	99,8
Gminy miejsko-wiejskie <i>Urban-rural gminas:</i>									
Biała	a	739	48	19	28	8	2	43	523
	b	745	46	20	25	8	2	42	528
	c	6	-2	1	-3	-	-	-1	5
	d	100,8	95,8	105,3	89,3	100,0	100,0	97,7	101,0
w tym miasto	a	296	27	10	16	3	-	8	165
of which town	b	298	25	9	15	3	-	8	166
	c	2	-2	-1	-1	-	-	-	1
	d	100,7	92,6	90,0	93,8	100,0	x	100,0	100,6

¹ Patrz uwagi ogólne, pkt 12 na str. 8.

¹ See general notes, item 12 on page 8.

TABL. 13. **PODMIOTY GOSPODARKI NARODOWEJ WEDŁUG WYBRANYCH FORM PRAWNYCH ORAZ PODREGIONÓW, POWIATÓW I GMIN¹ (cd.)**

ENTITIES OF THE NATIONAL ECONOMY BY SELECTED LEGAL STATUS AND BY SUBREGIONS, POWIATS AND GMINAS¹ (cont.)

WYSZCZEGÓLNIENIE <i>SPECIFICATION</i>		W tym <i>Of which</i>							
		Ogółem <i>Grand total</i>	spółki <i>companies</i>			spółdzielnie <i>cooperatives</i>	fundacje <i>foundations</i>	stowarzyszenia i organizacje społeczne <i>associations and social organization</i>	osoby fizyczne prowadzące działalność gospodarczą <i>natural persons conducting economic activity</i>
			razem <i>total</i>	handlowe <i>commercial</i>					
				handlowe <i>commercial</i>	cywilne <i>civil partnerships</i>				
PODREGION NYSKI (cd.) SUBREGION NYSKI (cont.) Powiat prudnicki (dok.) (cont.) Gminy miejsko-wiejskie (dok.) <i>Urban-rural gminas: (cont.)</i>									
Głogówek	a	1080	108	53	54	7	1	38	797
	b	1102	107	55	51	8	1	40	808
	c	22	-1	2	-3	1	-	2	11
	d	102,0	99,1	103,8	94,4	114,3	100,0	105,3	101,4
w tym miasto	a	643	82	40	41	4	1	11	445
<i>of which town</i>	b	650	81	42	38	5	1	11	446
	c	7	-1	2	-3	1	-	-	1
	d	101,1	98,8	105,0	92,7	125,0	100,0	100,0	100,2
Prudnik	a	2394	250	95	154	13	3	65	1583
	b	2377	251	95	155	12	2	67	1565
	c	-17	1	-	1	-1	-1	2	-18
	d	99,3	100,4	100,0	100,6	92,3	66,7	103,1	98,9
w tym miasto	a	2057	234	90	143	7	3	51	1309
<i>of which town</i>	b	2020	233	89	143	8	2	52	1272
	c	-37	-1	-1	-	1	-1	1	-37
	d	98,2	99,6	98,9	100,0	114,3	66,7	102,0	97,2
Gmina wiejska: <i>Rural gmina:</i>									
Lubrza	a	257	16	7	8	5	-	11	201
	b	256	17	7	9	5	-	12	197
	c	-1	1	-	1	-	-	1	-4
	d	99,6	106,3	100,0	112,5	100,0	x	109,1	98,0
PODREGION OPOLSKI	a	60902	9026	4654	4333	231	131	1771	43734
SUBREGION OPOLSKI	b	61166	9280	4919	4323	239	152	1844	43506
	c	264	254	265	-10	8	21	73	-228
	d	100,4	102,8	105,7	99,8	103,5	116,0	104,1	99,5
Powiat głubczycki	a	4012	316	127	184	29	3	166	2759
	b	4007	330	142	184	30	4	167	2723
	c	-5	14	15	-	1	1	1	-36
	d	99,9	104,4	111,8	100,0	103,4	133,3	100,6	98,7
Gminy miejsko-wiejskie <i>Urban-rural gminas:</i>									
Baborów	a	457	46	16	28	6	-	23	331
	b	449	45	16	28	6	-	23	322
	c	-8	-1	-	-	-	-	-	-9
	d	98,2	97,8	100,0	100,0	100,0	x	100,0	97,3
w tym miasto	a	302	37	11	24	2	-	7	214
<i>of which town</i>	b	302	35	11	23	2	-	7	214
	c	-	-2	-	-1	-	-	-	-
	d	100,0	94,6	100,0	95,8	100,0	x	100,0	100,0
Głubczyce	a	2291	190	79	110	17	3	73	1505
	b	2293	196	86	109	19	4	73	1495
	c	2	6	7	-1	2	1	-	-10
	d	100,1	103,2	108,9	99,1	111,8	133,3	100,0	99,3
w tym miasto	a	1704	165	67	97	10	3	39	1023
<i>of which town</i>	b	1702	168	71	96	12	4	39	1013
	c	-2	3	4	-1	2	1	-	-10
	d	99,9	101,8	106,0	99,0	120,0	133,3	100,0	99,0

¹ Patrz uwagi ogólne, pkt 12 na str. 8.

¹ See general notes, item 12 on page 8.

TABL. 13. **PODMIOTY GOSPODARKI NARODOWEJ WEDŁUG WYBRANYCH FORM PRAWNYCH ORAZ PODREGIONÓW, POWIATÓW I GMIN¹ (cd.)**
ENTITIES OF THE NATIONAL ECONOMY BY SELECTED LEGAL STATUS AND BY SUBREGIONS, POWIATS AND GMINAS¹ (cont.)

WYSZCZEGÓLNIENIE <i>SPECIFICATION</i>	Ogółem <i>Grand total</i>	W tym <i>Of which</i>							
		spółki <i>companies</i>			spółdzielnie <i>cooperatives</i>	fundacje <i>foundations</i>	stowarzyszenia i organizacje społeczne <i>associations and social organization</i>	osoby fizyczne prowadzące działalność gospodarczą <i>natural persons conducting economic activity</i>	
		razem <i>total</i>	handlowe <i>commercial</i>						
			handlowe <i>commercial</i>	cywilne <i>civil partnerships</i>					
PODREGION OPOLSKI (cd.)									
SUBREGION OPOLSKI (cont.)									
Powiat głubczycki (dok.) (cont.)									
Gminy miejsko-wiejskie (dok.)									
<i>Urban-rural gminas: (cont.)</i>									
Kietrz	a	908	67	27	39	3	—	39	666
	b	914	74	34	39	3	—	39	658
	c	6	7	7	—	—	—	—	—8
	d	100,7	110,4	125,9	100,0	100,0	x	100,0	98,8
w tym miasto	a	601	54	21	32	1	—	13	427
<i>of which town</i>	b	605	58	25	32	1	—	13	420
	c	4	4	4	—	—	—	—	—7
	d	100,7	107,4	119,0	100,0	100,0	x	100,0	98,4
Gmina wiejska:									
<i>Rural gmina:</i>									
Branice	a	356	13	5	7	3	—	31	257
	b	351	15	6	8	2	—	32	248
	c	—5	2	1	1	—1	—	1	—9
	d	98,6	115,4	120,0	114,3	66,7	x	103,2	96,5
Powiat kędzierzyńsko-kozielski	a	9025	1408	598	803	29	15	234	6233
	b	9081	1431	635	789	30	17	243	6236
	c	56	23	37	—14	1	2	9	3
	d	100,6	101,6	106,2	98,3	103,4	113,3	103,8	100,0
Gmina miejska:									
<i>Urban gmina:</i>									
Kędzierzyn-Koźle	a	6947	1207	494	712	17	11	126	4634
	b	6988	1223	524	698	18	13	135	4632
	c	41	16	30	—14	1	2	9	—2
	d	100,6	101,3	106,1	98,0	105,9	118,2	107,1	100,0
Gminy wiejskie:									
<i>Rural gminas:</i>									
Bierawa	a	500	59	35	23	2	2	24	386
	b	498	58	34	23	2	2	23	386
	c	—2	—1	—1	—	—	—	—1	—
	d	99,6	98,3	97,1	100,0	100,0	100,0	95,8	100,0
Cisek	a	328	33	19	13	3	1	16	256
	b	334	34	20	13	3	1	17	260
	c	6	1	1	—	—	—	1	4
	d	101,8	103,0	105,3	100,0	100,0	100,0	106,3	101,6
Pawłowiczki	a	436	31	12	18	3	—	30	324
	b	451	32	13	18	3	—	30	336
	c	15	1	1	—	—	—	—	12
	d	103,4	103,2	108,3	100,0	100,0	x	100,0	103,7
Polska Cerekiew	a	206	15	6	7	1	1	13	152
	b	207	17	8	7	1	1	13	151
	c	1	2	2	—	—	—	—	—1
	d	100,5	113,3	133,3	100,0	100,0	100,0	100,0	99,3

¹ Patrz uwagi ogólne, pkt 12 na str. 8.

¹ See general notes, item 12 on page 8.

TABL. 13. **PODMIOTY GOSPODARKI NARODOWEJ WEDŁUG WYBRANYCH FORM PRAWNYCH ORAZ PODREGIONÓW, POWIATÓW I GMIN¹ (cd.)**

ENTITIES OF THE NATIONAL ECONOMY BY SELECTED LEGAL STATUS AND BY SUBREGIONS, POWIATS AND GMINAS¹ (cont.)

WYSZCZEGÓLNIENIE <i>SPECIFICATION</i>	Ogółem <i>Grand total</i>	W tym <i>Of which</i>							
		spółki <i>companies</i>			spółdzielnie <i>cooperatives</i>	fundacje <i>foundations</i>	stowarzyszenia i organizacje społeczne <i>associations and social organization</i>	osoby fizyczne prowadzące działalność gospodarczą <i>natural persons conducting economic activity</i>	
		razem <i>total</i>	handlowe <i>commercial</i>						
			handlowe <i>commercial</i>	cywilne <i>civil partnerships</i>					
PODREGION OPOLSKI (cd.)									
SUBREGION OPOLSKI (cont.)									
Powiat kędzierzyńsko-kozielski (dok.) (cont.)									
Gminy wiejskie (dok.) <i>Rural gminas: (cont.)</i>									
Reńska Wieś	a	608	63	32	30	3	–	25	481
	b	603	67	36	30	3	–	25	471
	c	–5	4	4	–	–	–	–	–10
	d	99,2	106,3	112,5	100,0	100,0	x	100,0	97,9
Powiat krapkowicki	a	4911	662	347	310	20	7	158	3636
	b	4880	678	360	313	20	7	165	3568
	c	–31	16	13	3	–	–	7	–68
	d	99,4	102,4	103,7	101,0	100,0	100,0	104,4	98,1
Gminy miejsko-wiejskie <i>Urban-rural gminas:</i>									
Gogolin	a	862	118	77	40	3	2	32	636
	b	870	119	77	41	2	2	36	638
	c	8	1	–	1	–1	–	4	2
	d	100,9	100,8	100,0	102,5	66,7	100,0	112,5	100,3
w tym miasto	a	507	62	35	26	2	1	14	396
<i>of which town</i>	b	513	62	33	28	1	1	15	400
	c	6	–	–2	2	–1	–	1	4
	d	101,2	100,0	94,3	107,7	50,0	100,0	107,1	101,0
Krapkowice	a	2208	339	175	163	9	5	59	1604
	b	2190	344	181	162	9	5	62	1570
	c	–18	5	6	–1	–	–	3	–34
	d	99,2	101,5	103,4	99,4	100,0	100,0	105,1	97,9
w tym miasto	a	1822	306	161	144	7	3	41	1294
<i>of which town</i>	b	1810	311	168	142	7	3	44	1266
	c	–12	5	7	–2	–	–	3	–28
	d	99,3	101,6	104,3	98,6	100,0	100,0	107,3	97,8
Zdzieszowice	a	1073	131	58	72	4	–	32	793
	b	1064	138	62	75	4	–	32	772
	c	–9	7	4	3	–	–	–	–21
	d	99,2	105,3	106,9	104,2	100,0	x	100,0	97,4
w tym miasto	a	808	95	34	60	3	–	18	593
<i>of which town</i>	b	794	101	37	63	3	–	18	567
	c	–14	6	3	3	–	–	–	–26
	d	98,3	106,3	108,8	105,0	100,0	x	100,0	95,6
Gminy wiejskie: <i>Rural gminas:</i>									
Strzeleczyki	a	441	44	20	23	2	–	19	348
	b	433	45	22	22	2	–	19	339
	c	–8	1	2	–1	–	–	–	–9
	d	98,2	102,3	110,0	95,7	100,0	x	100,0	97,4
Walce	a	327	30	17	12	2	–	16	255
	b	323	32	18	13	3	–	16	249
	c	–4	2	1	1	1	–	–	–6
	d	98,8	106,7	105,9	108,3	150,0	x	100,0	97,6

¹ Patrz uwagi ogólne, pkt 12 na str. 8.

¹ See general notes, item 12 on page 8.

TABL. 13. **PODMIOTY GOSPODARKI NARODOWEJ WEDŁUG WYBRANYCH FORM PRAWNYCH ORAZ PODREGIONÓW, POWIATÓW I GMIN¹ (cd.)**
ENTITIES OF THE NATIONAL ECONOMY BY SELECTED LEGAL STATUS AND BY SUBREGIONS, POWIATS AND GMINAS¹ (cont.)

WYSZCZEGÓLNIENIE <i>SPECIFICATION</i>	Ogółem <i>Grand total</i>	W tym <i>Of which</i>						osoby fizyczne prowadzące działalność gospodarczą <i>natural persons conducting economic activity</i>	
		spółki <i>companies</i>			spółdzielnie <i>cooperatives</i>	fundacje <i>foundations</i>	stowarzyszenia i organizacje społeczne <i>associations and social organization</i>		
		razem <i>total</i>	handlowe <i>commercial</i>						
			handlowe <i>commercial</i>	cywilne <i>civil partnerships</i>					
PODREGION OPOLSKI (cd.) SUBREGION OPOLSKI (cont.)									
Powiat oleski	a	5428	507	208	296	35	8	210	4302
	b	5496	519	224	292	34	7	214	4344
	c	68	12	16	-4	-1	-1	4	42
	d	101,3	102,4	107,7	98,6	97,1	87,5	101,9	101,0
Gminy miejsko-wiejskie <i>Urban-rural gminas:</i>									
Dobrodzień	a	769	93	42	51	2	2	23	592
	b	756	99	49	50	2	2	23	576
	c	-13	6	7	-1	-	-	-	-16
	d	98,3	106,5	116,7	98,0	100,0	100,0	100,0	97,3
w tym miasto	a	397	69	31	38	2	1	7	279
<i>of which town</i>	b	381	73	35	38	2	1	7	263
	c	-16	4	4	-	-	-	-	-16
	d	96,0	105,8	112,9	100,0	100,0	100,0	100,0	94,3
Gorzów Śląski	a	425	31	9	22	7	1	19	330
	b	433	35	13	22	7	1	18	337
	c	8	4	4	-	-	-	-1	7
	d	101,9	112,9	144,4	100,0	100,0	100,0	94,7	102,1
w tym miasto	a	209	22	6	16	3	-	3	155
<i>of which town</i>	b	221	23	7	16	3	-	3	169
	c	12	1	1	-	-	-	-	14
	d	105,7	104,5	116,7	100,0	100,0	x	100,0	109,0
Olesno	a	1880	211	75	135	13	2	64	1424
	b	1896	214	78	135	13	2	65	1427
	c	16	3	3	-	-	-	1	3
	d	100,9	101,4	104,0	100,0	100,0	100,0	101,6	100,2
w tym miasto	a	1312	172	57	114	10	2	28	974
<i>of which town</i>	b	1321	174	60	113	10	2	29	973
	c	9	2	3	-1	-	-	1	-1
	d	100,7	101,2	105,3	99,1	100,0	100,0	103,6	99,9
Praszka	a	1274	115	57	58	5	2	43	1053
	b	1293	114	58	56	5	2	46	1066
	c	19	-1	1	-2	-	-	3	13
	d	101,5	99,1	101,8	96,6	100,0	100,0	107,0	101,2
w tym miasto	a	860	85	41	44	4	1	25	702
<i>of which town</i>	b	861	84	41	43	4	1	27	699
	c	1	-1	-	-1	-	-	2	-3
	d	100,1	98,8	100,0	97,7	100,0	100,0	108,0	99,6
Gminy wiejskie <i>Rural gminas:</i>									
Radłów	a	268	12	4	8	3	-	25	211
	b	281	11	4	7	2	-	26	225
	c	13	-1	0	-1	-1	-	1	14
	d	104,9	91,7	100,0	87,5	66,7	x	104,0	106,6
Rudniki	a	643	35	15	20	3	1	24	562
	b	650	36	16	20	3	-	24	565
	c	7	1	1	-	-	-1	-	3
	d	101,1	102,9	106,7	100,0	100,0	x	100,0	100,5
Zębowice	a	169	10	6	2	2	-	12	130
	b	187	10	6	2	2	-	12	148
	c	18	-	-	-	-	-	-	18
	d	110,7	100,0	100,0	100,0	100,0	x	100,0	113,8

¹ Patrz uwagi ogólne, pkt 12 na str. 8.

¹ See general notes, item 12 on page 8.

TABL. 13. **PODMIOTY GOSPODARKI NARODOWEJ WEDŁUG WYBRANYCH FORM PRAWNYCH ORAZ PODREGIONÓW, POWIATÓW I GMIN¹ (cd.)**

ENTITIES OF THE NATIONAL ECONOMY BY SELECTED LEGAL STATUS AND BY SUBREGIONS, POWIATS AND GMINAS¹ (cont.)

WYSZCZEGÓLNIENIE <i>SPECIFICATION</i>	Ogółem <i>Grand total</i>	W tym <i>Of which</i>							
		spółki <i>companies</i>			spółdzielnie <i>cooperatives</i>	fundacje <i>foundations</i>	stowarzyszenia i organizacje społeczne <i>associations and social organization</i>	osoby fizyczne prowadzące działalność gospodarczą <i>natural persons conducting economic activity</i>	
		razem <i>total</i>	handlowe <i>commercial</i>						
			handlowe <i>commercial</i>	cywilne <i>civil partnerships</i>					
PODREGION OPOLSKI (cd.) SUBREGION OPOLSKI (cont.)									
Powiat opolski	a	11844	1153	616	525	41	13	300	9551
	b	11934	1200	651	537	43	18	311	9543
	c	90	47	35	12	2	5	11	-8
	d	100,8	104,1	105,7	102,3	104,9	138,5	103,7	99,9
Gminy miejsko-wiejskie <i>Urban-rural gminas:</i>									
Niemodlin	a	1478	132	61	69	7	1	39	1115
	b	1464	138	66	70	7	2	39	1090
	c	-14	6	5	1	-	1	-	-25
	d	99,1	104,5	108,2	101,4	100,0	200,0	100,0	97,8
w tym miasto	a	887	91	42	48	4	1	17	632
<i>of which town</i>	b	873	96	46	49	4	1	17	609
	c	-14	5	4	1	-	-	-	-23
	d	98,4	105,5	109,5	102,1	100,0	100,0	100,0	96,4
Ozimek	a	1457	136	67	68	4	2	49	1126
	b	1438	141	68	72	4	2	49	1100
	c	-19	5	1	4	-	-	-	-26
	d	98,7	103,7	101,5	105,9	100,0	100,0	100,0	97,7
w tym miasto	a	811	87	35	51	2	2	22	585
<i>of which town</i>	b	802	88	35	52	2	2	22	576
	c	-9	1	-	1	-	-	-	-9
	d	98,9	101,1	100,0	102,0	100,0	100,0	100,0	98,5
Prószków	a	860	84	53	30	3	1	21	692
	b	875	92	57	34	3	2	21	699
	c	15	8	4	4	-	1	-	7
	d	101,7	109,5	107,5	113,3	100,0	200,0	100,0	101,0
w tym miasto	a	291	39	27	11	2	1	11	200
<i>of which town</i>	b	288	40	28	11	2	2	11	196
	c	-3	1	1	-	-	1	-	-4
	d	99,0	102,6	103,7	100,0	100,0	200,0	100,0	98,0
Gminy wiejskie <i>Rural gminas:</i>									
Chrzastowice	a	620	67	38	29	4	2	19	503
	b	639	70	38	32	4	2	19	518
	c	19	3	-	3	-	-	-	15
	d	103,1	104,5	100,0	110,3	100,0	100,0	100,0	103,0
Dąbrowa	a	918	96	54	41	1	2	12	756
	b	942	97	56	40	1	1	14	777
	c	24	1	2	-1	-	-1	2	21
	d	102,6	101,0	103,7	97,6	100,0	50,0	116,7	102,8
Dobrzeń Wielki	a	1321	175	104	69	3	-	22	1042
	b	1327	182	112	68	3	3	23	1038
	c	6	7	8	-1	-	3	1	-4
	d	100,5	104,0	107,7	98,6	100,0	x	104,5	99,6

¹ Patrz uwagi ogólne, pkt 12 na str. 8.

¹ See general notes, item 12 on page 8.

TABL. 13. **PODMIOTY GOSPODARKI NARODOWEJ WEDŁUG WYBRANYCH FORM PRAWNYCH ORAZ PODREGIONÓW, POWIATÓW I GMIN¹ (cd.)**
ENTITIES OF THE NATIONAL ECONOMY BY SELECTED LEGAL STATUS AND BY SUBREGIONS, POWIATS AND GMINAS¹ (cont.)

WYSZCZEGÓLNIENIE <i>SPECIFICATION</i>	Ogółem <i>Grand total</i>	W tym <i>Of which</i>							
		spółki <i>companies</i>			spółdzielnie <i>cooperatives</i>	fundacje <i>foundations</i>	stowarzyszenia i organizacje społeczne <i>associations and social organization</i>	osoby fizyczne prowadzące działalność gospodarczą <i>natural persons conducting economic activity</i>	
		razem <i>total</i>	handlowe <i>commercial</i>						
			handlowe <i>commercial</i>	cywilne <i>civil partnerships</i>					
PODREGION OPOLSKI (cd.) <i>SUBREGION OPOLSKI (cont.)</i>									
Powiat opolski (dok.) (cont.)									
Gminy wiejskie <i>Rural gminas:</i>									
Komprachcice	a	1114	95	45	49	2	4	27	950
	b	1112	96	47	48	2	5	28	945
	c	-2	1	2	-1	-	1	1	-5
	d	99,8	101,1	104,4	98,0	100,0	125,0	103,7	99,5
Łubniany	a	945	91	58	32	4	-	19	793
	b	963	100	66	33	4	-	19	800
	c	18	9	8	1	-	-	-	7
	d	101,9	109,9	113,8	103,1	100,0	x	100,0	100,9
Murów	a	389	32	20	12	3	-	18	315
	b	394	30	19	11	3	-	18	309
	c	5	-2	-1	-1	-	-	-	-6
	d	101,3	93,8	95,0	91,7	100,0	x	100,0	98,1
Popielów	a	632	47	18	28	4	-	15	545
	b	645	50	20	29	4	-	16	550
	c	13	3	2	1	-	-	1	5
	d	102,1	106,4	111,1	103,6	100,0	x	106,7	100,9
Tarnów Opolski	a	705	70	40	29	4	1	15	571
	b	721	75	43	31	6	1	17	574
	c	16	5	3	2	2	-	2	3
	d	102,3	107,1	107,5	106,9	150,0	100,0	113,3	100,5
Tułowice	a	500	47	19	28	-	-	13	385
	b	501	47	20	27	-	-	15	381
	c	1	0	1	-1	-	-	2	-4
	d	100,2	100,0	105,3	96,4	x	x	115,4	99,0
Turawa	a	905	81	39	41	2	-	31	758
	b	913	82	39	42	2	-	33	762
	c	8	1	-	1	-	-	2	4
	d	100,9	101,2	100,0	102,4	100,0	x	106,5	100,5
Powiat strzelecki	a	5256	689	282	401	33	8	177	3885
	b	5247	698	297	395	34	8	185	3843
	c	-9	9	15	-6	1	-	8	-42
	d	99,8	101,3	105,3	98,5	103,0	100,0	104,5	98,9
Gminy miejsko-wiejskie <i>Urban-rural gminas:</i>									
Kolonowskie	a	308	39	23	16	2	1	16	232
	b	317	41	25	16	2	1	16	238
	c	9	2	2	-	-	-	-	6
	d	102,9	105,1	108,7	100,0	100,0	100,0	100,0	102,6
w tym miasto	a	174	30	17	13	1	1	7	121
<i>of which town</i>	b	182	31	18	13	1	1	7	127
	c	8	1	1	-	-	-	-	6
	d	104,6	103,3	105,9	100,0	100,0	100,0	100,0	105,0

¹ Patrz uwagi ogólne, pkt 12 na str. 8.

¹ See general notes, item 12 on page 8.

TABL. 13. **PODMIOTY GOSPODARKI NARODOWEJ WEDŁUG WYBRANYCH FORM PRAWNYCH ORAZ PODREGIONÓW, POWIATÓW I GMIN¹ (dok.)**

ENTITIES OF THE NATIONAL ECONOMY BY SELECTED LEGAL STATUS AND BY SUBREGIONS, POWIATS AND GMINAS¹ (cont.)


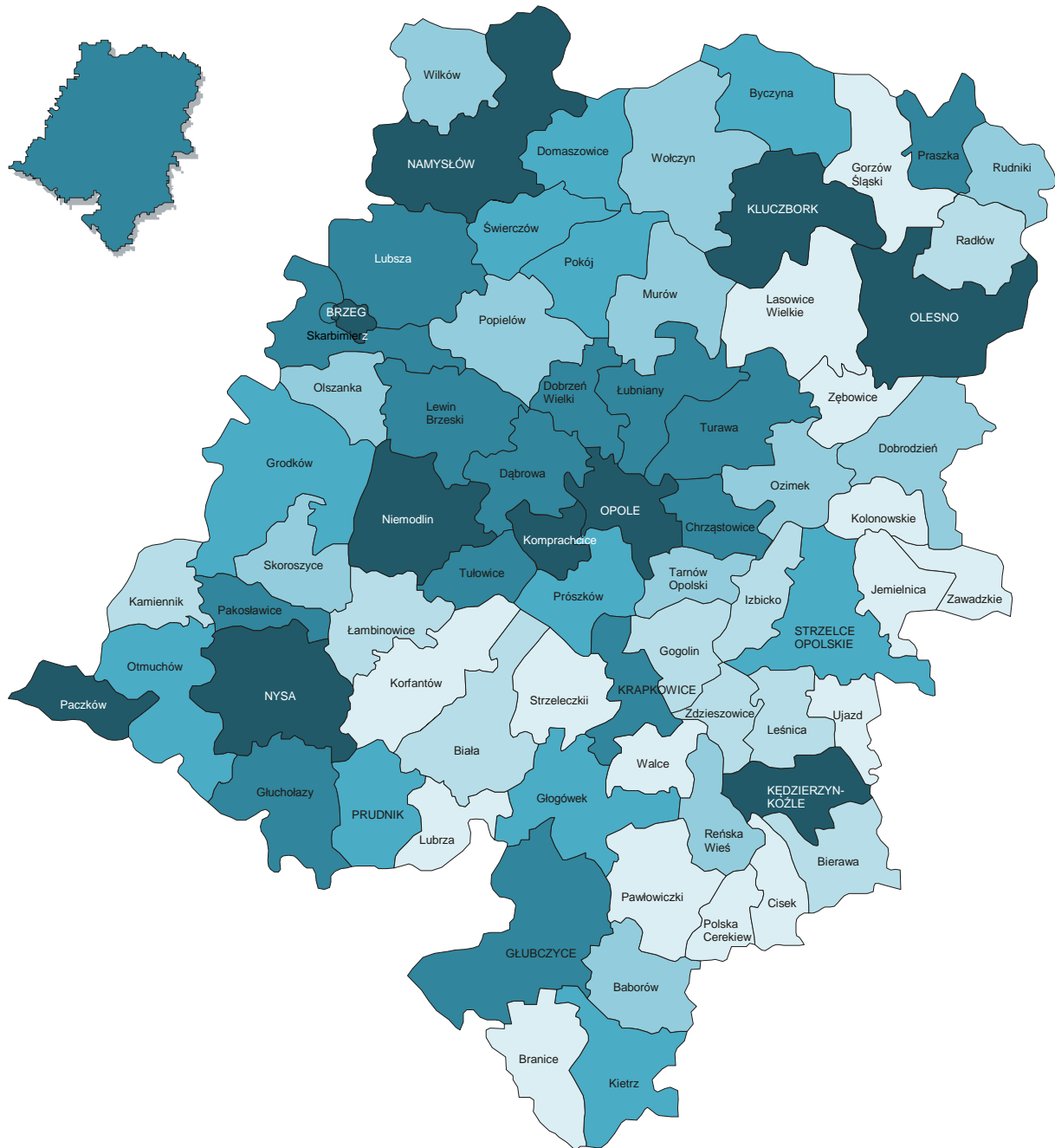
WYSZCZEGÓLNIENIE SPECIFICATION a – 31 XII 2013 b – 31 XII 2014 c – przyrost/spadek increase/decrease d – 2013=100	Ogółem Grand total	W tym Of which						
		spółki companies			spół- dzielnie coopera- tives	fundacje founda- tions	stowa- rzysze- nia i or- ganiza- cje spo- łeczne associa- tions and social organi- sation	osoby fizyczne prowa- dzące działal- ność gospo- darczą natural persons conduct- ing eco- nomic activity
		razem total	handlowe commercial					
			handlo- we commer- cial	cywilne civil partner- ships				
PODREGION OPOLSKI (dok.) SUBREGION OPOLSKI (cont.)								
Powiat strzelecki (dok.) (cont.)								
Gminy miejsko-wiejskie Urban-rural gminas:								
Leśnica	a 517	53	29	23	4	2	24	382
	b 524	55	31	23	4	2	24	383
	c 7	2	2	-	-	-	-	1
	d 101,4	103,8	106,9	100,0	100,0	100,0	100,0	100,3
w tym miasto	a 193	17	6	10	3	1	12	126
of which town	b 193	19	8	10	3	1	12	122
	c -	2	2	-	-	-	-	-4
	d 100,0	111,8	133,3	100,0	100,0	100,0	100,0	96,8
Strzelce Opolskie	a 2664	416	141	274	13	3	73	1917
	b 2640	416	148	267	14	3	80	1879
	c -24	-	7	-7	1	-	7	-38
	d 99,1	100,0	105,0	97,4	107,7	100,0	109,6	98,0
w tym miasto	a 1888	343	113	229	11	2	45	1304
of which town	b 1869	343	119	223	13	2	49	1274
	c -19	-	6	-6	2	-	4	-30
	d 99,0	100,0	105,3	97,4	118,2	100,0	108,9	97,7
Ujazd	a 346	39	21	17	3	-	9	268
	b 349	42	24	17	3	-	9	266
	c 3	3	3	-	-	-	-	-2
	d 100,9	107,7	114,3	100,0	100,0	x	100,0	99,3
w tym miasto	a 150	17	5	11	1	-	3	110
of which town	b 154	18	6	11	1	-	3	112
	c 4	1	1	-	-	-	-	2
	d 102,7	105,9	120,0	100,0	100,0	x	100,0	101,8
Zawadzkie	a 662	80	37	42	5	2	23	463
	b 663	80	37	42	5	2	23	461
	c 1	-	-	-	-	-	-	-2
	d 100,2	100,0	100,0	100,0	100,0	100,0	100,0	99,6
w tym miasto	a 470	65	30	34	4	2	16	305
of which town	b 468	64	30	33	4	2	16	301
	c -2	-1	-	-1	-	-	-	-4
	d 99,6	98,5	100,0	97,1	100,0	100,0	100,0	98,7
Gminy wiejskie Rural gminas:								
Izbicko	a 373	35	16	18	3	-	15	298
	b 379	37	17	19	3	-	15	302
	c 6	2	1	1	-	-	-	4
	d 101,6	105,7	106,3	105,6	100,0	x	100,0	101,3
Jemielnica	a 386	27	15	11	3	-	17	325
	b 375	27	15	11	3	-	18	314
	c -11	-	-	-	-	-	1	-11
	d 97,2	100,0	100,0	100,0	100,0	x	105,9	96,6
Miasto na prawach powiatu – Opole City with powiat status – Opole	a 20426	4291	2476	1814	44	77	526	13368
	b 20521	4424	2610	1813	48	91	559	13249
	c 95	133	134	-1	4	14	33	-119
	d 100,5	103,1	105,4	99,9	109,1	118,2	106,3	99,1

¹ Patrz uwagi ogólne, pkt 12 na str. 8.

¹ See general notes, item 12 on page 8.

PODMIOTY GOSPODARKI NARODOWEJ NA 1000 LUDNOŚCI WEDŁUG GMIN W 2014 R.

Stan w dniu 31 XII

*ENTITIES OF THE NATIONAL ECONOMY PER 1000 POPULATION BY GMINAS IN 2014**As of 31 XII*

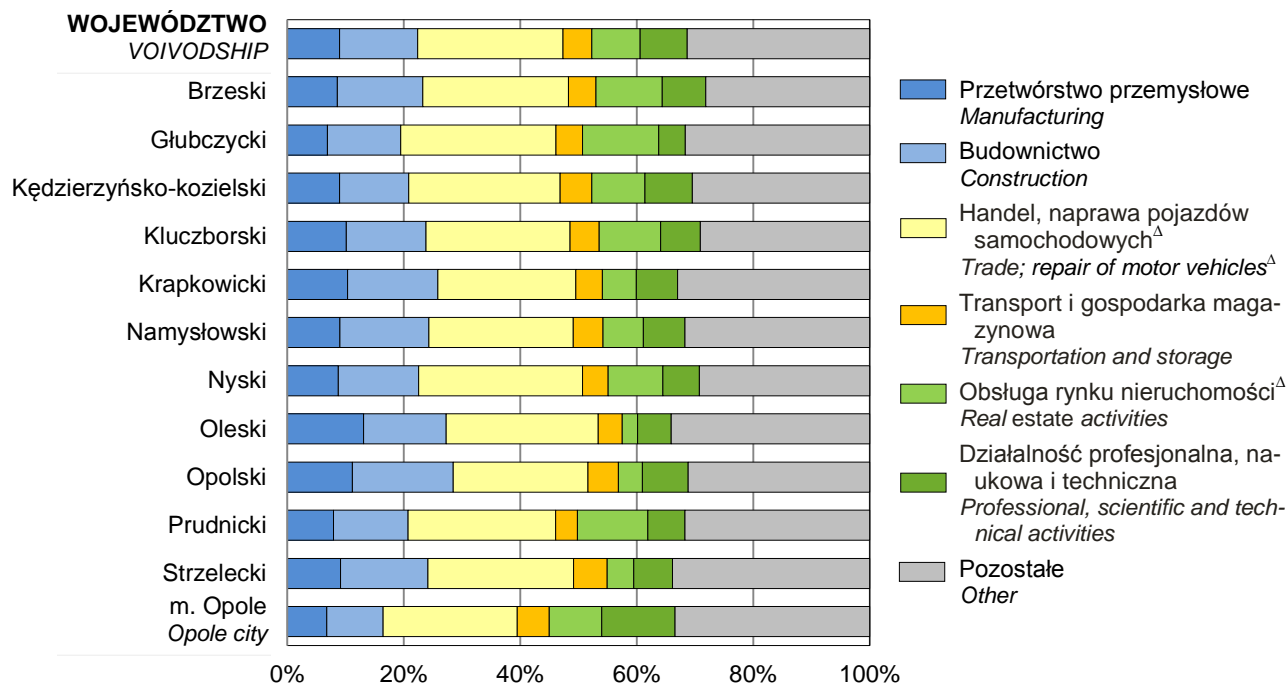
W nawiasach podano liczbę gmin
Number of gminas is given in brackets

STRUKTURA PODMIOTÓW GOSPODARKI NARODOWEJ WEDŁUG WYBRANYCH SEKCJI I POWIATÓW W 2014 R.

Stan w dniu 31 XII

STRUCTURE OF ENTITIES OF THE NATIONAL ECONOMY BY SELECTED SECTIONS AND POWIATS IN 2014

As of 31 XII

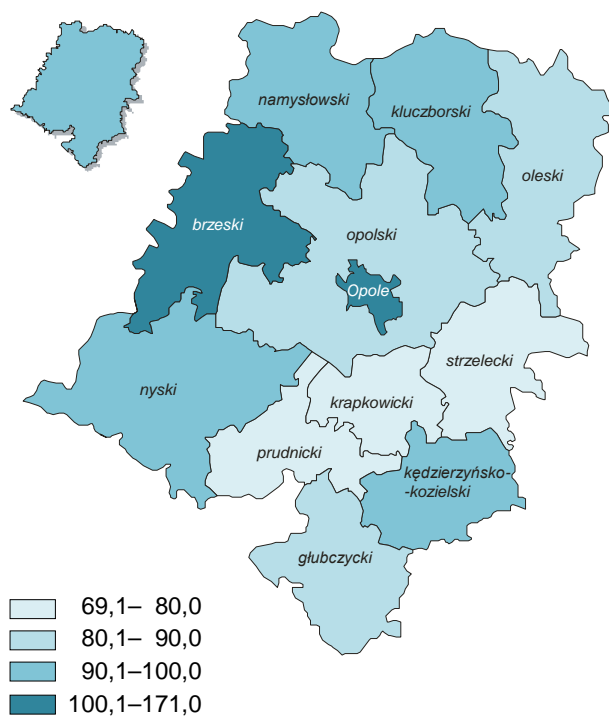


PODMIOTY GOSPODARKI NARODOWEJ NA 1000 LUDNOŚCI WEDŁUG POWIATÓW W 2014 R.

Stan w dniu 31 XII

ENTITIES OF THE NATIONAL ECONOMY PER 1000 POPULATION BY POWIATS IN 2014

As of 31 XII

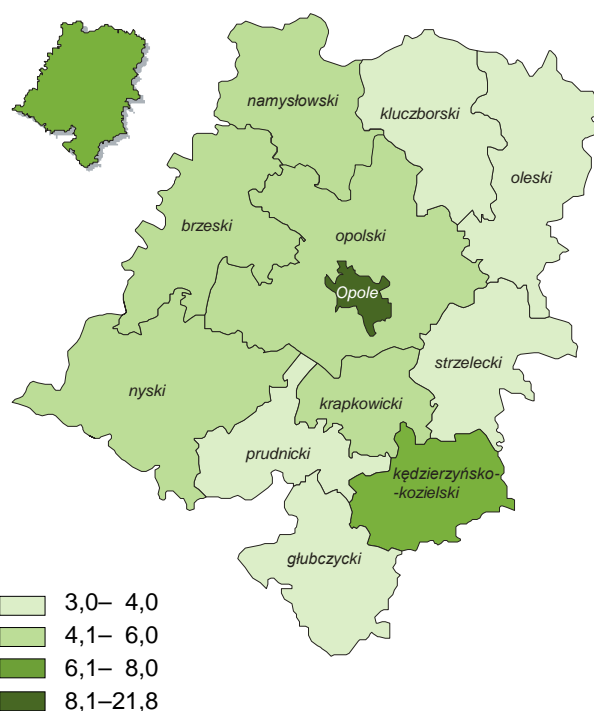


SPÓŁKI HANDLOWE NA 1000 LUDNOŚCI WEDŁUG POWIATÓW W 2014 R.

Stan w dniu 31 XII

COMMERCIAL COMPANIES PER 1000 POPULATION BY POWIATS IN 2014

As of 31 XII



TABL. 14. SPÓŁKI HANDLOWE WEDŁUG FORM PRAWNYCH ORAZ SEKCJI I DZIAŁÓW POLSKIEJ KLASYFIKACJI
 COMMERCIAL COMPANIES BY LEGAL STATUS AND SECTIONS AND DIVISIONS OF THE POLISH CLASSIFICATION

WYSZCZEGÓLNIENIE SPECIFICATION a – 31 XII 2013 b – 31 XII 2014 c – przyrost/spadek increase/decrease d – 2013=100	Ogółem Grand total	Spółki kapitałowe Companies			
		razem total	akcyjne joint stock	z ograniczoną odpowiedzial- nością limited liability	
OGÓŁEM	a	6318	5413	136	5277
TOTAL	b	6676	5710	136	5574
	c	358	297	–	297
	d	105,7	105,5	100,0	105,6
w tym: of which:					
Rolnictwo, leśnictwo, łowiectwo i rybactwo	a	245	227	2	225
Agriculture, forestry and fishing	b	249	231	1	230
	c	4	4	–1	5
	d	101,6	101,8	50,0	102,2
Uprawy rolne, chów i hodowla zwierząt, łowiectwo ^Δ	a	233	215	2	213
Crop and animal production, hunting ^Δ	b	237	219	1	218
	c	4	4	–1	5
	d	101,7	101,9	50,0	102,3
Leśnictwo i pozyskiwanie drewna	a	9	9	–	9
Forestry and logging	b	9	9	–	9
	c	–	–	–	–
	d	100,0	100,0	x	100,0
Rybactwo	a	3	3	–	3
Fishing and aquaculture	b	3	3	–	3
	c	–	–	–	–
	d	100,0	100,0	x	100,0
Przemysł	a	1397	1241	58	1183
Industry	b	1454	1287	58	1229
	c	57	46	–	46
	d	104,1	103,7	100,0	103,9
Górnictwo i wydobywanie	a	29	27	2	25
Mining and quarrying	b	30	28	2	26
	c	1	1	–	1
	d	103,4	103,7	100,0	104,0
w tym pozostałe górnictwo i wydobywanie	a	26	24	2	22
of which other mining and quarrying	b	28	26	2	24
	c	2	2	–	2
	d	107,7	108,3	100,0	109,1
Przetwórstwo przemysłowe	a	1191	1047	52	995
Manufacturing	b	1238	1083	52	1031
	c	47	36	–	36
	d	103,9	103,4	100,0	103,6
produkcja artykułów spożywczych	a	135	108	7	101
manufacture of food products	b	143	115	7	108
	c	8	7	–	7
	d	105,9	106,5	100,0	106,9
produkcja napojów	a	10	10	1	9
manufacture of beverages	b	10	10	1	9
	c	–	–	–	–
	d	100,0	100,0	100,0	100,0
produkcja wyrobów tekstylnych	a	12	12	3	9
manufacture of textiles	b	16	15	3	12
	c	4	3	–	3
	d	133,3	125,0	100,0	133,3
produkcja odzieży	a	30	27	–	27
manufacture of wearing apparel	b	31	28	–	28
	c	1	1	–	1
	d	103,3	103,7	x	103,7

1 Patrz uwagi ogólne, pkt 12 na str. 8.

1 See general notes, item 12 on page 8.

CJI DZIAŁALNOŚCI¹
IFICATION OF ACTIVITIES¹

Spółki osobowe <i>Partnerships</i>					WYSZCZEGÓLNIENIE <i>SPECIFICATION</i>	
razem <i>total</i>	partnerskie <i>professional</i>	jawne <i>registered</i>	komandy- towe <i>limited</i>	komandyto- wo-akcyjne <i>limited joint-stock</i>		
					a a – 31 XII 2013
					b b – 31 XII 2014
					c c – przyrost/spadek <i>increase/decrease</i>
					d d – 2013=100
905	48	681	141	35	a OGÓŁEM
966	55	697	182	32	b TOTAL
61	7	16	41	-3	c	
106,7	114,6	102,3	129,1	91,4	d	
						w tym: <i>of which:</i>
18	–	14	1	3	a Rolnictwo, leśnictwo, łowiectwo i rybactwo
18	–	15	–	3	b Agriculture, forestry and fishing
–	–	1	-1	–	c	
100,0	x	107,1	x	100,0	d	
18	–	14	1	3	a Uprawy rolne, chów i hodowla zwierząt, łowiectwo ^Δ
18	–	15	–	3	b <i>Crop and animal production, hunting^Δ</i>
–	–	1	-1	–	c	
100,0	x	107,1	x	100,0	d	
–	–	–	–	–	a Leśnictwo i pozyskiwanie drewna
–	–	–	–	–	b <i>Forestry and logging</i>
–	–	–	–	–	c	
x	x	x	x	x	d	
–	–	–	–	–	a Rybactwo
–	–	–	–	–	b <i>Fishing and aquaculture</i>
–	–	–	–	–	c	
x	x	x	x	x	d	
156	–	129	24	3	a Przemysł
167	–	132	32	3	b Industry
11	–	3	8	–	c	
107,1	x	102,3	133,3	100,0	d	
2	–	1	1	–	a Górnictwo i wydobywanie
2	–	1	1	–	b <i>Mining and quarrying</i>
–	–	–	–	–	c	
100,0	x	100,0	100,0	x	d	
2	–	1	1	–	a w tym pozostałe górnictwo i wydobywanie
2	–	1	1	–	b <i>of which other mining and quarrying</i>
–	–	–	–	–	c	
100,0	x	100,0	100,0	x	d	
144	–	121	20	3	a Przetwórstwo przemysłowe
155	–	125	28	2	b <i>Manufacturing</i>
11	–	4	8	-1	c	
107,6	x	103,3	140,0	66,7	d	
27	–	26	1	–	a produkcja artykułów spożywczych
28	–	27	1	–	b <i>manufacture of food products</i>
1	–	1	–	–	c	
103,7	x	103,8	100,0	x	d	
–	–	–	–	–	a produkcja napojów
–	–	–	–	–	b <i>manufacture of beverages</i>
–	–	–	–	–	c	
x	x	x	x	x	d	
–	–	–	–	–	a produkcja wyrobów tekstylnych
1	–	–	1	–	b <i>manufacture of textiles</i>
1	–	–	1	–	c	
x	x	x	x	x	d	
3	–	3	–	–	a produkcja odzieży
3	–	3	–	–	b <i>manufacture of wearing apparel</i>
–	–	–	–	–	c	
100,0	x	100,0	x	x	d	

TABL. 14. **SPÓŁKI HANDLOWE WEDŁUG FORM PRAWNYCH ORAZ SEKCJI I DZIAŁÓW POLSKIEJ KLASYFIKACJI**
COMMERCIAL COMPANIES BY LEGAL STATUS AND SECTIONS AND DIVISIONS OF THE POLISH CLASSIFICATION

WYSZCZEGÓLNIENIE SPECIFICATION a – 31 XII 2013 b – 31 XII 2014 c – przyrost/spadek increase/decrease d – 2013=100	Ogółem Grand total	Spółki kapitałowe Companies		
		razem total	akcyjne joint stock	z ograniczoną odpowiedzial- nością limited liability
Przemysł (cd.) Industry (cont.)				
Przetwórstwo przemysłowe (cd.) Manufacturing (cont.)				
produkcja skór i wyrobów skórzanych ^Δ manufacture of leather and related products	a 14 b 14 c – d 100,0	13 13 – 100,0	– – – x	13 13 – 100,0
produkcja wyrobów z drewna, korka, słomy i wikliny ^Δ manufacture of products of wood, cork, straw and wicker ^Δ	a 138 b 138 c – d 100,0	110 110 – 100,0	3 3 – 100,0	107 107 – 100,0
produkcja papieru i wyrobów z papieru manufacture of paper and paper products	a 31 b 31 c – d 100,0	25 25 – 100,0	– – – x	25 25 – 100,0
poligrafia i reprodukcja zapisanych nośników informacji printing and reproduction of recorded media	a 28 b 29 c 1 d 103,6	25 26 1 104,0	2 2 – 100,0	23 24 1 104,3
produkcja koksu i produktów rafinacji ropy naftowej ^Δ manufacture of coke and refined petroleum products	a 9 b 9 c – d 100,0	8 8 – 100,0	– – – x	8 8 – 100,0
produkcja chemikaliów i wyrobów chemicznych manufacture of chemicals and chemical products	a 53 b 56 c 3 d 105,7	50 52 2 104,0	7 8 1 114,3	43 44 1 102,3
produkcja wyrobów farmaceutycznych ^Δ manufacture of pharmaceutical products ^Δ	a 9 b 9 c – d 100,0	5 5 – 100,0	– – – x	5 5 – 100,0
produkcja wyrobów z gumy i tworzyw sztucznych manufacture of rubber and plastic products	a 62 b 65 c 3 d 104,8	57 58 1 101,8	1 1 – 100,0	56 57 1 101,8
produkcja wyrobów z pozostałych mineralnych surowców niemetalicznych manufacture of other non-metallic mineral products	a 93 b 94 c 1 d 101,1	79 79 – 100,0	7 6 –1 85,7	72 73 1 101,4
produkcja metali manufacture of basic metals	a 31 b 29 c –2 d 93,5	29 27 –2 93,1	1 1 – 100,0	28 26 –2 92,9
produkcja wyrobów z metali ^Δ manufacture of metal products ^Δ	a 204 b 213 c 9 d 104,4	191 198 7 103,7	8 7 –1 87,5	183 191 8 104,4
produkcja komputerów, wyrobów elektronicznych i optycznych manufacture of computer, electronic and optical products	a 20 b 23 c 3 d 115,0	18 20 2 111,1	1 1 – 100,0	17 19 2 111,8

1 Patrz uwagi ogólne, pkt 12 na str. 8.

1 See general notes, item 12 on page 8.

CJI DZIAŁALNOŚCI¹ (cd.)CLASSIFICATION OF ACTIVITIES¹ (cont.)

Spółki osobowe <i>Partnerships</i>					WYSZCZEGÓLNIENIE <i>SPECIFICATION</i>	
razem <i>total</i>	partnerskie <i>professional</i>	jawne <i>registered</i>	komandy- towe <i>limited</i>	komandyto- wo-akcyjne <i>limited joint-stock</i>		
						Przemysł (cd.) Industry (cont.)
						Przetwórstwo przemysłowe (cd.) <i>Manufacturing (cont.)</i>
1	–	1	–	–	a produkcja skór i wyrobów skórzanych ^Δ
1	–	1	–	–	b	<i>manufacture of leather and related products</i>
–	–	–	–	–	c	
100,0	x	100,0	x	x	d	
28	–	26	2	–	a produkcja wyrobów z drewna, korka, słomy i wikliny ^Δ
28	–	26	2	–	b	<i>manufacture of products of wood, cork, straw and wicker^Δ</i>
–	–	–	–	–	c	
100,0	x	100,0	100,0	x	d	
6	–	4	2	–	a produkcja papieru i wyrobów z papieru
6	–	4	2	–	b	<i>manufacture of paper and paper products</i>
–	–	–	–	–	c	
100,0	x	100,0	100,0	x	d	
3	–	3	–	–	a poligrafia i reprodukcja zapisanych nośników
3	–	3	–	–	b	informacji
–	–	–	–	–	c	<i>printing and reproduction of recorded media</i>
100,0	x	100,0	x	x	d	
1	–	1	–	–	a produkcja koksu i produktów rafinacji ropy naftowej ^Δ
1	–	1	–	–	b	<i>manufacture of coke and refined petroleum products</i>
–	–	–	–	–	c	
100,0	x	100,0	x	x	d	
3	–	–	3	–	a produkcja chemikaliów i wyrobów chemicznych
4	–	–	4	–	b	<i>manufacture of chemicals and chemical products</i>
1	–	–	1	–	c	
133,3	x	x	133,3	x	d	
4	–	4	–	–	a produkcja wyrobów farmaceutycznych ^Δ
4	–	4	–	–	b	<i>manufacture of pharmaceutical products^Δ</i>
–	–	–	–	–	c	
100,0	x	100,0	x	x	d	
5	–	4	1	–	a produkcja wyrobów z gumy i tworzyw sztucznych
7	–	5	1	1	b	<i>manufacture of rubber and plastic products</i>
2	–	1	–	1	c	
140,0	x	125,0	100,0	x	d	
14	–	8	5	1	a produkcja wyrobów z pozostałych mineralnych
15	–	9	6	–	b	surowców niemetalicznych
1	–	1	1	–1	c	<i>manufacture of other non-metallic mineral products</i>
107,1	x	112,5	120,0	x	d	
2	–	2	–	–	a produkcja metali
2	–	2	–	–	b	<i>manufacture of basic metals</i>
–	–	–	–	–	c	
100,0	x	100,0	x	x	d	
13	–	12	1	–	a produkcja wyrobów z metali ^Δ
15	–	13	2	–	b	<i>manufacture of metal products^Δ</i>
2	–	1	1	–	c	
115,4	x	108,3	200,0	x	d	
2	–	–	1	1	a produkcja komputerów, wyrobów elektronicznych
3	–	–	2	1	b	i optycznych
1	–	–	1	–	c	<i>manufacture of computer, electronic and optical products</i>
150,0	x	x	200,0	100,0	d	

TABL. 14. **SPÓŁKI HANDLOWE WEDŁUG FORM PRAWNYCH ORAZ SEKCJI I DZIAŁÓW POLSKIEJ KLASYFIKACJI**
COMMERCIAL COMPANIES BY LEGAL STATUS AND SECTIONS AND DIVISIONS OF THE POLISH CLASSIFICATION

WYSZCZEGÓLNIENIE <i>SPECIFICATION</i>	Ogółem <i>Grand total</i>	Spółki kapitałowe <i>Companies</i>		
		razem <i>total</i>	akcyjne <i>joint stock</i>	z ograniczoną odpowiedzialnością <i>limited liability</i>
a – 31 XII 2013 b – 31 XII 2014 c – przyrost/spadek <i>increase/decrease</i> d – 2013=100				
Przemysł (dok.) Industry (cont.)				
Przetwórstwo przemysłowe (dok.) <i>Manufacturing (cont.)</i>				
produkcja urządzeń elektrycznych a	26	24	1	23
<i>manufacture of electrical equipment</i> b	26	24	1	23
c	–	–	–	–
d	100,0	100,0	100,0	100,0
produkcja maszyn i urządzeń ^Δ a	70	63	5	58
<i>manufacture of machinery and equipment nec</i> b	73	66	5	61
c	3	3	–	3
d	104,3	104,8	100,0	105,2
produkcja pojazdów samochodowych, przyczep i naczep ^Δ a	17	16	–	16
<i>manufacture of motor vehicles, trailers and semi- trailers</i> b	18	17	–	17
c	1	1	–	1
d	105,9	106,3	x	106,3
produkcja pozostałego sprzętu transportowego a	13	13	1	12
<i>manufacture of other transport equipment</i> b	13	13	1	12
c	–	–	–	–
d	100,0	100,0	100,0	100,0
produkcja mebli a	69	60	2	58
<i>manufacture of furniture</i> b	73	63	2	61
c	4	3	–	3
d	105,8	105,0	100,0	105,2
pozostała produkcja wyrobów a	33	31	–	31
<i>other manufacturing</i> b	35	32	–	32
c	2	1	–	1
d	106,1	103,2	x	103,2
naprawa, konserwacja i instalowanie maszyn i urzą- dzeń a	84	73	2	71
<i>repair and installation of machinery and equipment</i> b	90	79	3	76
c	6	6	1	5
d	107,1	108,2	150,0	107,0
Wytwarzanie i zaopatrywanie w energię elektryczną, gaz, parę wodną i gorącą wodę ^Δ a	75	68	3	65
<i>Electricity, gas, steam and air conditioning supply</i> b	79	72	3	69
c	4	4	–	4
d	105,3	105,9	100,0	106,2
Dostawa wody; gospodarowanie ściekami i odpadami; rekultywacja ^Δ a	102	99	1	98
<i>Water supply; sewerage, waste management and remediation activities</i> b	107	104	1	103
c	5	5	–	5
d	104,9	105,1	100,0	105,1
pobór, uzdatnianie i dostarczanie wody a	22	22	–	22
<i>water collection, treatment and supply</i> b	23	23	–	23
c	1	1	–	1
d	104,5	104,5	x	104,5
odprowadzanie i oczyszczanie ścieków a	16	15	–	15
<i>sewerage</i> b	15	14	–	14
c	–1	–1	–	–1
d	93,8	93,3	x	93,3
gospodarka odpadami; odzysk surowców ^Δ a	62	60	1	59
<i>waste collection, treatment and disposal activities; materials recovery</i> b	67	65	1	64
c	5	5	–	5
d	108,1	108,3	100,0	108,5
rekultywacja ^Δ a	2	2	–	2
<i>remediation activities^Δ</i> b	2	2	–	2
c	–	–	–	–
d	100,0	100,0	x	100,0

1 Patrz uwagi ogólne, pkt 12 na str. 8.

1 See general notes, item 12 on page 8.

CJI DZIAŁALNOŚCI¹ (cd.)CLASSIFICATION OF ACTIVITIES¹ (cont.)

Spółki osobowe <i>Partnerships</i>					WYSZCZEGÓLNIENIE <i>SPECIFICATION</i>	
razem <i>total</i>	partnerskie <i>professional</i>	jawne <i>registered</i>	komandy- towe <i>limited</i>	komandyto- wo-akcyjne <i>limited joint-stock</i>		
						Przemysł (dok.) Industry (cont.)
						Przetwórstwo przemysłowe (dok.) <i>Manufacturing (cont.)</i>
					a produkcja urządzeń elektrycznych <i>manufacture of electrical equipment</i>
2	–	–	2	–	b	
2	–	–	2	–	c	
–	–	–	–	–	d	
100,0	x	x	100,0	x		
7	–	7	–	–	a produkcja maszyn i urządzeń ^Δ <i>manufacture of machinery and equipment nec</i>
7	–	7	–	–	b	
–	–	–	–	–	c	
100,0	x	100,0	x	x	d	
1	–	–	–	1	a produkcja pojazdów samochodowych, przyczep i naczep ^Δ <i>manufacture of motor vehicles, trailers and semi- trailers</i>
1	–	–	1	–	b	
–	–	–	–	–	c	
100,0	x	x	x	x	d	
–	–	–	–	–	a produkcja pozostałego sprzętu transportowego <i>manufacture of other transport equipment</i>
–	–	–	–	–	b	
–	–	–	–	–	c	
x	x	x	x	x	d	
9	–	7	2	–	a produkcja mebli <i>manufacture of furniture</i>
10	–	6	4	–	b	
1	–	–1	2	–	c	
111,1	x	85,7	200,0	x	d	
2	–	2	–	–	a pozostała produkcja wyrobów <i>other manufacturing</i>
3	–	3	–	–	b	
1	–	1	–	–	c	
150,0	x	150,0	x	x	d	
11	–	11	–	–	a naprawa, konserwacja i instalowanie maszyn i urzą- dzeń <i>repair and installation of machinery and equipment</i>
11	–	11	–	–	b	
–	–	–	–	–	c	
100,0	x	100,0	x	x	d	
7	–	5	2	–	a Wytwarzanie i zaopatrywanie w energię elektryczną, gaz, parę wodną i gorącą wodę ^Δ <i>Electricity, gas, steam and air conditioning supply</i>
7	–	4	2	1	b	
–	–	–1	–	1	c	
100,0	x	80,0	100,0	x	d	
3	–	2	1	–	a Dostawa wody; gospodarowanie ściekami i odpa- dami; rekultywacja ^Δ <i>Water supply; sewerage, waste management and remediation activities</i>
3	–	2	1	–	b	
–	–	–	–	–	c	
100,0	x	100,0	100,0	x	d	
–	–	–	–	–	a pobór, uzdatnianie i dostarczanie wody <i>water collection, treatment and supply</i>
–	–	–	–	–	b	
–	–	–	–	–	c	
x	x	x	x	x	d	
1	–	1	–	–	a odprowadzanie i oczyszczanie ścieków <i>sewerage</i>
1	–	1	–	–	b	
–	–	–	–	–	c	
100,0	x	100,0	x	x	d	
2	–	1	1	–	a gospodarka odpadami; odzysk surowców ^Δ <i>waste collection, treatment and disposal activities; materials recovery</i>
2	–	1	1	–	b	
–	–	–	–	–	c	
100,0	x	100,0	100,0	x	d	
–	–	–	–	–	a rekultywacja ^Δ <i>remediation activities^Δ</i>
–	–	–	–	–	b	
–	–	–	–	–	c	
x	x	x	x	x	d	

TABL. 14. SPÓŁKI HANDLOWE WEDŁUG FORM PRAWNYCH ORAZ SEKCJI I DZIAŁÓW POLSKIEJ KLASYFIKACJI
 COMMERCIAL COMPANIES BY LEGAL STATUS AND SECTIONS AND DIVISIONS OF THE POLISH CLASSIFICATION

WYSZCZEGÓLNIENIE SPECIFICATION a – 31 XII 2013 b – 31 XII 2014 c – przyrost/spadek increase/decrease d – 2013=100	Ogółem Grand total	Spółki kapitałowe Companies			
		razem total	akcyjne joint stock	z ograniczoną odpowiedzial- nością limited liability	
Budownictwo	a	820	735	20	715
Construction	b	864	770	19	751
	c	44	35	-1	36
	d	105,4	104,8	95,0	105,0
Budowa budynków ^Δ	a	502	463	8	455
Construction of buildings ^Δ	b	525	481	8	473
	c	23	18	-	18
	d	104,6	103,9	100,0	104,0
Budowa obiektów inżynierii lądowej i wodnej ^Δ	a	100	83	7	76
Civil engineering	b	101	83	6	77
	c	1	-	-1	1
	d	101,0	100,0	85,7	101,3
Roboty budowlane specjalistyczne	a	218	189	5	184
Specialised construction activities	b	238	206	5	201
	c	20	17	-	17
	d	109,2	109,0	100,0	109,2
Handel; naprawa pojazdów samochodowych^Δ	a	1851	1493	19	1474
Trade; repair of motor vehicles^Δ	b	1931	1563	22	1541
	c	80	70	3	67
	d	104,3	104,7	115,8	104,5
Handel hurtowy i detaliczny pojazdami samocho- dowymi oraz ich naprawa ^Δ	a	150	119	5	114
Wholesale and retail trade and repair of motor vehi- cles and motorcycles	b	160	127	4	123
	c	10	8	-1	9
	d	106,7	106,7	80,0	107,9
Handel hurtowy ^Δ	a	1159	1000	11	989
Wholesale trade ^Δ	b	1203	1036	14	1022
	c	44	36	3	33
	d	103,8	103,6	127,3	103,3
Handel detaliczny ^Δ	a	542	374	3	371
Retail trade ^Δ	b	568	400	4	396
	c	26	26	1	25
	d	104,8	107,0	133,3	106,7
Transport i gospodarka magazynowa	a	255	221	6	215
Transportation and storage	b	277	241	5	236
	c	22	20	-1	21
	d	108,6	109,0	83,3	109,8
Transport lądowy i rurociągowy ^Δ	a	213	182	4	178
Land and pipeline transport ^Δ	b	228	196	3	193
	c	15	14	-1	15
	d	107,0	107,7	75,0	108,4
Transport wodny	a	1	1	-	1
Water transport	b	1	1	-	1
	c	-	-	-	-
	d	100,0	100,0	x	100,0
Transport lotniczy	a	3	3	-	3
Air transport	b	3	3	-	3
	c	-	-	-	-
	d	100,0	100,0	x	100,0
Magazynowanie i działalność usługowa wspomagająca transport	a	35	32	2	30
Warehousing and support activities for transportation	b	41	37	2	35
	c	6	5	-	5
	d	117,1	115,6	100,0	116,7
Działalność pocztowa i kurierska	a	3	3	-	3
Postal and courier activities	b	4	4	-	4
	c	1	1	-	1
	d	133,3	133,3	x	133,3

1 Patrz uwagi ogólne, pkt 12 na str. 8.

1 See general notes, item 12 on page 8.

CJI DZIAŁALNOŚCI¹ (cd.)CLASSIFICATION OF ACTIVITIES¹ (cont.)

Spółki osobowe Partnerships					WYSZCZEGÓLNIENIE SPECIFICATION	
razem total	partnerskie professional	jawne registered	komandy- towe limited	komandyto- wo-akcyjne limited joint-stock		
					a – 31 XII 2013 b – 31 XII 2014 c – przyrost/spadek increase/decrease d – 2013=100	
85	–	56	24	5	a Budownictwo
94	–	57	31	6	b	Construction
9	–	1	7	1	c	
110,6	x	101,8	129,2	120,0	d	
39	–	19	17	3	a Budowa budynków ^Δ
44	–	20	21	3	b	Construction of buildings ^Δ
5	–	1	4	–	c	
112,8	x	105,3	123,5	100,0	d	
17	–	12	3	2	a Budowa obiektów inżynierii lądowej i wodnej ^Δ
18	–	12	3	3	b	Civil engineering
1	–	–	–	1	c	
105,9	x	100,0	100,0	150,0	d	
29	–	25	4	–	a Roboty budowlane specjalistyczne
32	–	25	7	–	b	Specialised construction activities
3	–	–	3	–	c	
110,3	x	100,0	175,0	x	d	
358	–	312	42	4	a Handel; naprawa pojazdów samochodowych ^Δ
368	–	314	53	1	b	Trade; repair of motor vehicles ^Δ
10	–	2	11	–3	c	
102,8	x	100,6	126,2	25,0	d	
31	–	27	3	1	a	Handel hurtowy i detaliczny pojazdami samocho-
33	–	27	6	–	b	wymi oraz ich naprawa ^Δ
2	–	–	3	–1	c	Wholesale and retail trade and repair of motor
106,5	x	100,0	200,0	x	d	vehicles and motorcycles
159	–	130	26	3	a Handel hurtowy ^Δ
167	–	133	33	1	b	Wholesale trade ^Δ
8	–	3	7	–2	c	
105,0	x	102,3	126,9	33,3	d	
168	–	155	13	–	a Handel detaliczny ^Δ
168	–	154	14	–	b	Retail trade ^Δ
–	–	–1	1	–	c	
100,0	x	99,4	107,7	x	d	
34	–	27	6	1	a Transport i gospodarka magazynowa
36	–	27	8	1	b	Transportation and storage
2	–	–	2	–	c	
105,9	x	100,0	133,3	100,0	d	
31	–	25	6	–	a Transport lądowy i rurociągowy ^Δ
32	–	25	7	–	b	Land and pipeline transport ^Δ
1	–	–	1	–	c	
103,2	x	100,0	116,7	x	d	
–	–	–	–	–	a Transport wodny
–	–	–	–	–	b	Water transport
–	–	–	–	–	c	
x	x	x	x	x	d	
–	–	–	–	–	a Transport lotniczy
–	–	–	–	–	b	Air transport
–	–	–	–	–	c	
x	x	x	x	x	d	
3	–	2	–	1	a	Magazynowanie i działalność usługowa wspomag-
4	–	2	1	1	b	ająca transport
1	–	–	1	–	c	Warehousing and support activities for transportation
133,3	x	100,0	x	100,0	d	
–	–	–	–	–	a Działalność pocztowa i kurierska
–	–	–	–	–	b	Postal and courier activities
–	–	–	–	–	c	
x	x	x	x	x	d	

TABL. 14. SPÓŁKI HANDLOWE WEDŁUG FORM PRAWNYCH ORAZ SEKCJI I DZIAŁÓW POLSKIEJ KLASYFIKACJI
COMMERCIAL COMPANIES BY LEGAL STATUS AND SECTIONS AND DIVISIONS OF THE POLISH CLASSIFICATION

WYSZCZEGÓLNIENIE SPECIFICATION a – 31 XII 2013 b – 31 XII 2014 c – przyrost/spadek increase/decrease d – 2013=100	Ogółem Grand total	Spółki kapitałowe Companies		
		razem total	akcyjne joint stock	z ograniczoną odpowiedzial- nością limited liability
Zakwaterowanie i gastronomia^Δ	a 153	123	–	123
Accommodation and catering^Δ	b 160	131	–	131
	c 7	8	–	8
	d 104,6	106,5	x	106,5
Zakwaterowanie	a 69	63	–	63
Accommodation	b 71	66	–	66
	c 2	3	–	3
	d 102,9	104,8	x	104,8
Gastronomia ^Δ	a 84	60	–	60
Catering ^Δ	b 89	65	–	65
	c 5	5	–	5
	d 106,0	108,3	x	108,3
Informacja i komunikacja	a 205	187	8	179
Information and communication	b 228	207	8	199
	c 23	20	–	20
	d 111,2	110,7	100,0	111,2
Działalność wydawnicza	a 34	33	1	32
Publishing activities	b 34	33	1	32
	c –	–	–	–
	d 100,0	100,0	100,0	100,0
Produkcja filmów, programów telewizyjnych i nagrań ^Δ	a 9	8	–	8
Motion, sound and music publishing activities ^Δ	b 10	9	–	9
	c 1	1	–	1
	d 111,1	112,5	x	112,5
Nadawanie programów ogólnodostępnych i abonamentowych	a 11	11	2	9
Programming and broadcasting activities	b 13	13	2	11
	c 2	2	–	2
	d 118,2	118,2	100,0	122,2
Telekomunikacja	a 13	10	2	8
Telecommunications	b 14	11	2	9
	c 1	1	–	1
	d 107,7	110,0	100,0	112,5
Działalność związana z oprogramowaniem i doradztwo w zakresie informatyki ^Δ	a 85	78	2	76
Computer programming and consultancy activities ^Δ	b 99	90	3	87
	c 14	12	1	11
	d 116,5	115,4	150,0	114,5
Działalność usługowa w zakresie informacji	a 53	47	1	46
Information service activities	b 58	51	–	51
	c 5	4	–1	5
	d 109,4	108,5	x	110,9
Działalność finansowa i ubezpieczeniowa	a 136	108	4	104
Financial and insurance activities	b 143	117	4	113
	c 7	9	–	9
	d 105,1	108,3	100,0	108,7
Finansowa działalność usługowa ^Δ	a 65	48	1	47
Financial service activities ^Δ	b 66	53	2	51
	c 1	5	1	4
	d 101,5	110,4	200,0	108,5
Ubezpieczenia, reasekuracja i fundusze emerytalne ^Δ	a 1	1	–	1
Insurance, reinsurance and pension funding ^Δ	b 1	1	–	1
	c –	–	–	–
	d 100,0	100,0	x	100,0
Działalność wspomagająca usługi finansowe oraz ubezpieczenia i fundusze emerytalne	a 70	59	3	56
Activities auxiliary to financial services and insurance	b 76	63	2	61
	c 6	4	–1	5
	d 108,6	106,8	66,7	108,9
Obsługa rynku nieruchomości^Δ	a 220	195	4	191
Real estate activities	b 235	204	3	201
	c 15	9	–1	10
	d 106,8	104,6	75,0	105,2

1 Patrz uwagi ogólne, pkt 12 na str. 8.

1 See general notes, item 12 on page 8.

CJI DZIAŁALNOŚCI¹ (cd.)CLASSIFICATION OF ACTIVITIES¹ (cont.)

Spółki osobowe <i>Partnerships</i>					WYSZCZEGÓLNIENIE <i>SPECIFICATION</i>	
razem <i>total</i>	partnerskie <i>professional</i>	jawne <i>registered</i>	komandy- towe <i>limited</i>	komandyto- wo-akcyjne <i>limited joint-stock</i>		
					a – 31 XII 2013 b – 31 XII 2014 c – przyrost/spadek <i>increase/decrease</i> d – 2013=100	
30	–	23	7	–	a Zakwaterowanie i gastronomia ^Δ
29	–	24	5	–	b <i>Accommodation and catering</i> ^Δ
–1	–	1	–2	–	c	
96,7	x	104,3	71,4	x	d	
6	–	6	–	–	a Zakwaterowanie
5	–	5	–	–	b <i>Accommodation</i>
–1	–	–1	–	–	c	
83,3	x	83,3	x	x	d	
24	–	17	7	–	a Gastronomia ^Δ
24	–	19	5	–	b <i>Catering</i> ^Δ
–	–	2	–2	–	c	
100,0	x	111,8	71,4	x	d	
18	–	15	3	–	a Informacja i komunikacja
21	–	16	5	–	b <i>Information and communication</i>
3	–	1	2	–	c	
116,7	x	106,7	166,7	x	d	
1	–	1	–	–	a Działalność wydawnicza
1	–	1	–	–	b <i>Publishing activities</i>
–	–	–	–	–	c	
100,0	x	100,0	x	x	d	
1	–	1	–	–	a Produkcja filmów, programów telewizyjnych i nagrań ^Δ
1	–	1	–	–	b <i>Motion, sound and music publishing activities</i> ^Δ
–	–	–	–	–	c	
100,0	x	100,0	x	x	d	
–	–	–	–	–	a Nadawanie programów ogólnodostępnych i abona-
–	–	–	–	–	b mentowych
–	–	–	–	–	c <i>Programming and broadcasting activities</i>
x	x	x	x	x	d	
3	–	3	–	–	a Telekomunikacja
3	–	3	–	–	b <i>Telecommunications</i>
–	–	–	–	–	c	
100,0	x	100,0	x	x	d	
7	–	5	2	–	a Działalność związana z oprogramowaniem i doradz-
9	–	5	4	–	b two w zakresie informatyki ^Δ
2	–	–	2	–	c <i>Computer programming and consultancy activities</i> ^Δ
128,6	x	100,0	200,0	x	d	
6	–	5	1	–	a Działalność usługowa w zakresie informacji
7	–	6	1	–	b <i>Information service activities</i>
1	–	1	–	–	c	
116,7	x	120,0	100,0	x	d	
28	–	15	4	9	a Działalność finansowa i ubezpieczeniowa
26	–	13	7	6	b <i>Financial and insurance activities</i>
–2	–	–2	3	–3	c	
92,9	x	86,7	175,0	66,7	d	
17	–	7	2	8	a Finansowa działalność usługowa ^Δ
13	–	5	3	5	b <i>Financial service activities</i> ^Δ
–4	–	–2	1	–3	c	
76,5	x	71,4	150,0	62,5	d	
–	–	–	–	–	a Ubezpieczenia, reasekuracja i fundusze emerytalne ^Δ
–	–	–	–	–	b <i>Insurance, reinsurance and pension funding</i> ^Δ
–	–	–	–	–	c	
x	x	x	x	x	d	
11	–	8	2	1	a Działalność wspomagająca usługi finansowe oraz
13	–	8	4	1	b ubezpieczenia i fundusze emerytalne
2	–	–	2	–	c <i>Activities auxiliary to financial services and insurance</i>
118,2	x	100,0	200,0	100,0	d <i>activities</i>
25	–	15	9	1	a Obsługa rynku nieruchomości ^Δ
31	–	16	14	1	b <i>Real estate activities</i>
6	–	1	5	–	c	
124,0	x	106,7	155,6	100,0	d	

TABL. 14. SPÓŁKI HANDLOWE WEDŁUG FORM PRAWNYCH ORAZ SEKCJI I DZIAŁÓW POLSKIEJ KLASYFIKACJI
 COMMERCIAL COMPANIES BY LEGAL STATUS AND SECTIONS AND DIVISIONS OF THE POLISH CLASSIFICATION

WYSZCZEGÓLNIENIE SPECIFICATION a – 31 XII 2013 b – 31 XII 2014 c – przyrost/spadek increase/decrease d – 2013=100	Ogółem Grand total	Spółki kapitałowe Companies		
		razem total	akcyjne joint stock	z ograniczoną odpowiedzialnością limited liability
Działalność profesjonalna, naukowa i techniczna Professional, scientific and technical activities	a 466 b 519 c 53 d 111,4	405 453 48 111,9	4 5 1 125,0	401 448 47 111,7
Działalność prawnicza, rachunkowo-księgowo i doradztwo podatkowe Legal and accounting activities	a 111 b 124 c 13 d 111,7	80 90 10 112,5	1 1 – 100,0	79 89 10 112,7
Działalność firm centralnych; doradztwo w zarządzaniu ^Δ Activities of head offices; management consultancy activities	a 107 b 126 c 19 d 117,8	96 114 18 118,8	3 2 –1 66,7	93 112 19 120,4
Działalność w zakresie architektury i inżynierii; badania i analizy techniczne Architectural and engineering activities; technical testing and analysis	a 132 b 139 c 7 d 105,3	119 126 7 105,9	– 2 2 x	119 124 5 104,2
Badania naukowe i prace rozwojowe Scientific research and development	a 12 b 12 c – d 100,0	12 12 – 100,0	– – – x	12 12 – 100,0
Reklama, badanie rynku i opinii publicznej Advertising and market research	a 49 b 52 c 3 d 106,1	45 48 3 106,7	– – – x	45 48 3 106,7
Pozostała działalność profesjonalna, naukowa i techniczna Other professional, scientific and technical activities	a 50 b 60 c 10 d 120,0	49 58 9 118,4	– – – x	49 58 9 118,4
Działalność weterynaryjna Veterinary activities	a 5 b 6 c 1 d 120,0	4 5 1 125,0	– – – x	4 5 1 125,0
Administrowanie i działalność wspierająca^Δ Administrative and support service activities	a 312 b 325 c 13 d 104,2	281 290 9 103,2	4 3 –1 75,0	277 287 10 103,6
Wynajem i dzierżawa Rental and leasing activities	a 40 b 50 c 10 d 125,0	35 41 6 117,1	– – – x	35 41 6 117,1
Działalność związana z zatrudnieniem Employment activities	a 141 b 144 c 3 d 102,1	135 138 3 102,2	– – – x	135 138 3 102,2
Działalność związana z turystyką ^Δ Tourism activities ^Δ	a 40 b 36 c –4 d 90,0	34 31 –3 91,2	2 1 –1 50,0	32 30 –2 93,8
Działalność detektywistyczna i ochroniarska Security and investigation activities	a 35 b 36 c 1 d 102,9	29 30 1 103,4	2 2 – 100,0	27 28 1 103,7
Utrzymanie porządku w budynkach i zagospodarowanie zieleni ^Δ Services to buildings and landscape activities	a 30 b 29 c –1 d 96,7	25 24 –1 96,0	– – – x	25 24 –1 96,0
Administracyjna obsługa biura; wspomaganie działalności gospodarczej ^Δ Office administrative and business support ^Δ	a 26 b 30 c 4 d 115,4	23 26 3 113,0	– – – x	23 26 3 113,0

1 Patrz uwagi ogólne, pkt 12 na str. 8.

1 See general notes, item 12 on page 8.

CJI DZIAŁALNOŚCI¹ (cd.)FICATION OF ACTIVITIES¹ (cont.)

Spółki osobowe <i>Partnerships</i>					WYSZCZEGÓLNIENIE <i>SPECIFICATION</i>	
razem <i>total</i>	partnerskie <i>professional</i>	jawne <i>registered</i>	komandy- towe <i>limited</i>	komandyto- wo-akcyjne <i>limited joint-stock</i>		
61	22	23	11	5	a	Działalność profesjonalna, naukowa i techniczna
66	25	24	12	5	b	Professional, scientific and technical activities
5	3	1	1	-	c	
108,2	113,6	104,3	109,1	100,0	d	
31	21	6	4	-	a	Działalność prawnicza, rachunkowo-księgową i doradztwo podatkowe
34	24	6	4	-	b	
3	3	-	-	-	c	<i>Legal and accounting activities</i>
109,7	114,3	100,0	100,0	100,0	d	
11	-	4	3	4	a	Działalność firm centralnych; doradztwo w zarządzaniu ^Δ
12	-	4	4	4	b	
1	-	-	1	-	c	<i>Activities of head offices; management consultancy activities</i>
109,1	x	100,0	133,3	100,0	d	
13	-	10	2	1	a	Działalność w zakresie architektury i inżynierii; badania i analizy techniczne
13	-	10	2	1	b	
-	-	-	-	-	c	<i>Architectural and engineering activities; technical testing and analysis</i>
100,0	x	100,0	100,0	100,0	d	
-	-	-	-	-	a Badania naukowe i prace rozwojowe
-	-	-	-	-	b	<i>Scientific research and development</i>
-	-	-	-	-	c	
x	x	x	x	x	d	
4	-	3	1	-	a Reklama, badanie rynku i opinii publicznej
4	-	3	1	-	b	<i>Advertising and market research</i>
-	-	-	-	-	c	
100,0	x	100,0	100,0	100,0	d	
1	1	-	-	-	a	Pozostała działalność profesjonalna, naukowa i techniczna
2	1	1	-	-	b	
1	-	1	-	-	c	<i>Other professional, scientific and technical activities</i>
200,0	100,0	x	x	x	d	
1	-	-	1	-	a Działalność weterynaryjna
1	-	-	1	-	b	<i>Veterinary activities</i>
-	-	-	-	-	c	
100,0	x	x	100,0	100,0	d	
31	-	20	7	4	a Administrowanie i działalność wspierająca^Δ
35	-	18	11	6	b	Administrative and support service activities
4	-	-2	4	2	c	
112,9	x	90,0	157,1	150,0	d	
5	-	2	-	3	a Wynajem i dzierżawa
9	-	2	2	5	b	<i>Rental and leasing activities</i>
4	-	-	2	2	c	
180,0	x	100,0	x	166,7	d	
6	-	2	4	-	a Działalność związana z zatrudnieniem
6	-	2	4	-	b	<i>Employment activities</i>
-	-	-	-	-	c	
100,0	x	100,0	100,0	100,0	d	
6	-	6	-	-	a Działalność związana z turystyką ^Δ
5	-	5	-	-	b	<i>Tourism activities^Δ</i>
-1	-	-1	-	-	c	
83,3	x	83,3	x	x	d	
6	-	6	-	-	a Działalność detektywistyczna i ochroniarska
6	-	5	1	-	b	<i>Security and investigation activities</i>
-	-	-1	1	-	c	
100,0	x	83,3	x	x	d	
5	-	3	2	-	a	Utrzymanie porządku w budynkach i zagospodarowanie zieleni ^Δ
5	-	3	2	-	b	
-	-	-	-	-	c	<i>Services to buildings and landscape activities</i>
100,0	x	100,0	100,0	100,0	d	
3	-	1	1	1	a	Administracyjna obsługa biura; wspomaganie działalności gospodarczej ^Δ
4	-	1	2	1	b	
1	-	-	1	-	c	<i>Office administrative and bussines support^Δ</i>
133,3	x	100,0	200,0	100,0	d	

TABL. 14. **SPÓŁKI HANDLOWE WEDŁUG FORM PRAWNYCH ORAZ SEKCJI I DZIAŁÓW POLSKIEJ KLASYFIKACJI**
COMMERCIAL COMPANIES BY LEGAL STATUS AND SECTIONS AND DIVISIONS OF THE POLISH CLASSIFICATION

WYSZCZEGÓLNIENIE <i>SPECIFICATION</i>	Ogółem <i>Grand total</i>	Spółki kapitałowe <i>Companies</i>		
		razem <i>total</i>	akcyjne <i>joint stock</i>	z ograniczoną odpowiedzialnością <i>limited liability</i>
a – 31 XII 2013				
b – 31 XII 2014				
c – przyrost/spadek <i>increase/decrease</i>				
d – 2013=100				
Administracja publiczna i obrona narodowa; obo- wiązkowe zabezpieczenia społeczne	a 2	2	–	2
Public administration and defence; compulsory social security	b 3	3	–	3
	c 1	1	–	1
	d 150,0	150,0	x	150,0
Edukacja	a 39	31	–	31
Education	b 38	32	–	32
	c –1	1	–	1
	d 97,4	103,2	x	103,2
Opieka zdrowotna i pomoc społeczna	a 132	86	5	81
Human health and social work activities	b 159	98	5	93
	c 27	12	–	12
	d 120,5	114,0	100,0	114,8
Opieka zdrowotna	a 126	80	5	75
Human health activities	b 149	89	5	84
	c 23	9	–	9
	d 118,3	111,3	100,0	112,0
Pomoc społeczna z zakwaterowaniem	a 5	5	–	5
Residential care activities	b 6	6	–	6
	c 1	1	–	1
	d 120,0	120,0	x	120,0
Pomoc społeczna bez zakwaterowania	a 1	1	–	1
Social work activities without accommodation	b 4	3	–	3
	c 3	2	–	2
	d 400,0	300,0	x	300,0
Działalność związana z kulturą, rozrywką i rekre- acją	a 43	39	2	37
Arts, entertainment and recreation	b 46	42	3	39
	c 3	3	1	2
	d 107,0	107,7	150,0	105,4
Działalność twórcza związana z kulturą i rozrywką	a 6	4	–	4
Creative, arts and entertainment activities	b 7	5	–	5
	c 1	1	–	1
	d 116,7	125,0	x	125,0
Działalność bibliotek, archiwów, muzeów oraz pozos- tała działalność związana z kulturą	a 5	5	–	5
Libraries, archives, museums and other cultural acti- vities	b 5	5	–	5
	c –	–	–	–
	d 100,0	100,0	x	100,0
Działalność związana z grami losowymi i zakładami wzajemnymi	a 6	6	–	6
Gambling and betting activities	b 6	6	–	6
	c –	–	–	–
	d 100,0	100,0	x	100,0
Działalność sportowa, rozrywkowa i rekreacyjna	a 26	24	2	22
Sports activities and amusement and recreation activities	b 28	26	3	23
	c 2	2	1	1
	d 107,7	108,3	150,0	104,5
Pozostała działalność usługowa	a 42	39	–	39
Other service activities	b 44	41	–	41
	c 2	2	–	2
	d 104,8	105,1	x	105,1
Działalność organizacji członkowskich	a 4	4	–	4
Activities of membership organisations	b 4	4	–	4
	c –	–	–	–
	d 100,0	100,0	x	100,0
Naprawa i konserwacja komputerów i artykułów użytku osobistego i domowego	a 9	9	–	9
Repair of computers and personal and household goods	b 9	9	–	9
	c –	–	–	–
	d 100,0	100,0	x	100,0
Pozostała indywidualna działalność usługowa	a 29	26	–	26
Other personal service activities	b 31	28	–	28
	c 2	2	–	2
	d 106,9	107,7	x	107,7

1 Patrz uwagi ogólne, pkt 12 na str. 8.

1 See general notes, item 12 on page 8.

CJI DZIAŁALNOŚCI¹ (dok.)CLASSIFICATION OF ACTIVITIES¹ (cont.)

Spółki osobowe <i>Partnerships</i>					WYSZCZEGÓLNIENIE <i>SPECIFICATION</i>	
razem <i>total</i>	partnerskie <i>professional</i>	jawne <i>registered</i>	komandy- towe <i>limited</i>	komandyto- wo-akcyjne <i>limited joint-stock</i>		
–	–	–	–	–	a	Administracja publiczna i obrona narodowa; obo- wiązkowe zabezpieczenia społeczne
–	–	–	–	–	b	Public administration and defence; compulsory social security
x	x	x	x	x	d	
8	–	8	–	–	a Edukacja
6	–	6	–	–	b	Education
–2	–	–2	–	–	c	
75,0	x	75,0	x	x	d	
46	26	19	1	–	a Opieka zdrowotna i pomoc społeczna
61	30	30	1	–	b	Human health and social work activities
15	4	11	–	–	c	
132,6	115,4	157,9	100,0	x	d	
46	26	19	1	–	a Opieka zdrowotna
60	30	30	–	–	b	Human health activities
14	4	11	–1	–	c	
130,4	115,4	157,9	x	x	d	
–	–	–	–	–	a Pomoc społeczna z zakwaterowaniem
–	–	–	–	–	b	Residential care activities
–	–	–	–	–	c	
x	x	x	x	x	d	
–	–	–	–	–	a Pomoc społeczna bez zakwaterowania
1	–	–	1	–	b	Social work activities without accommodation
1	–	–	1	–	c	
x	x	x	x	x	d	
4	–	4	–	–	a	Działalność związana z kulturą, rozrywką i re- kreacją
4	–	4	–	–	b	Arts, entertainment and recreation
–	–	–	–	–	c	
100,0	x	100,0	x	x	d	
2	–	2	–	–	a	Działalność twórcza związana z kulturą i rozrywką
2	–	2	–	–	b	Creative, arts and entertainment activities
–	–	–	–	–	c	
100,0	x	100,0	x	x	d	
–	–	–	–	–	a	Działalność bibliotek, archiwów, muzeów oraz pozos- tała działalność związana z kulturą
–	–	–	–	–	b	Libraries, archives, museums and other cultural activities
x	x	x	x	x	d	
–	–	–	–	–	a	Działalność związana z grami losowymi i zakładami wzajemnymi
–	–	–	–	–	b	Gambling and betting activities
x	x	x	x	x	d	
2	–	2	–	–	a Działalność sportowa, rozrywkowa i rekreacyjna
2	–	2	–	–	b	Sports activities and amusement and recreation activities
–	–	–	–	–	c	
100,0	x	100,0	x	x	d	
3	–	1	2	–	a Pozostała działalność usługowa
3	–	1	2	–	b	Other service activities
–	–	–	–	–	c	
100,0	x	100,0	100,0	x	d	
–	–	–	–	–	a Działalność organizacji członkowskich
–	–	–	–	–	b	Activities of membership organisations
–	–	–	–	–	c	
x	x	x	x	x	d	
–	–	–	–	–	a	Naprawa i konserwacja komputerów i artykułów użytku osobistego i domowego
–	–	–	–	–	b	Repair of computers and personal and household goods
x	x	x	x	x	d	
3	–	1	2	–	a Pozostała indywidualna działalność usługowa
3	–	1	2	–	b	Other personal service activities
–	–	–	–	–	c	
100,0	x	100,0	100,0	x	d	

TABL. 15. **SPÓŁKI HANDLOWE WEDŁUG FORM PRAWNYCH ORAZ PODREGIONÓW I POWIATÓW¹**
COMMERCIAL COMPANIES BY LEGAL STATUS AND SUBREGIONS AND POWIATS¹

WYSZCZEGÓLNIENIE <i>SPECIFICATION</i> a – 31 XII 2013 b – 31 XII 2014 c – przyrost/spadek <i>increase/decrease</i> d – 2013=100	Ogółem <i>Grand total</i>	Spółki kapitałowe <i>Companies</i>		
		razem <i>total</i>	akcyjne <i>joint stock</i>	z ograniczoną odpowiedzial- nością <i>limited liability</i>
WOJEWÓDZTWO	a 6318	5413	136	5277
VOIVODSHIP	b 6676	5710	136	5574
.....	c 358	297	–	297
.....	d 105,7	105,5	100,0	105,6
PODREGION NYSKI	a 1664	1406	27	1379
SUBREGION NYSKI	b 1757	1485	27	1458
.....	c 93	79	–	79
.....	d 105,6	105,6	100,0	105,7
powiaty: powiats:				
Brzeski	a 450	386	6	380
.....	b 492	425	6	419
.....	c 42	39	–	39
.....	d 109,3	110,1	100,0	110,3
Kluczborski	a 254	212	9	203
.....	b 267	224	9	215
.....	c 13	12	–	12
.....	d 105,7	105,7	100,0	105,9
Namysłowski	a 203	168	1	167
.....	b 216	175	1	174
.....	c 13	7	–	7
.....	d 106,4	104,2	100,0	104,2
Nyski	a 583	490	8	482
.....	b 605	510	8	502
.....	c 22	20	–	20
.....	d 103,8	104,1	100,0	104,1
Prudnicki	a 174	150	3	147
.....	b 177	151	3	148
.....	c 3	1	–	1
.....	d 101,7	100,7	100,0	100,7
PODREGION OPOLSKI	a 4654	4007	109	3898
SUBREGION OPOLSKI	b 4919	4225	109	4116
.....	c 265	218	–	218
.....	d 105,7	105,4	100,0	105,6
powiaty: powiats:				
Głubczycki	a 127	107	4	103
.....	b 142	121	4	117
.....	c 15	14	–	14
.....	d 111,8	113,1	100,0	113,6
Kędzierzyńsko-kozielski	a 598	527	33	494
.....	b 635	561	35	526
.....	c 37	34	2	32
.....	d 106,2	106,5	106,1	106,5
Krapkowicki	a 347	293	3	290
.....	b 360	302	3	299
.....	c 13	9	–	9
.....	d 103,7	103,1	100,0	103,1
Oleski	a 208	166	5	161
.....	b 224	179	5	174
.....	c 16	13	–	13
.....	d 107,7	107,8	100,0	108,1
Opolski	a 616	522	8	514
.....	b 651	548	7	541
.....	c 35	26	–1	27
.....	d 105,7	105,0	87,5	105,3
Strzelecki	a 282	244	5	239
.....	b 297	254	4	250
.....	c 15	10	–1	11
.....	d 105,3	104,1	80,0	104,6
Miasto na prawach powiatu – Opole	a 2476	2148	51	2097
<i>City with powiat status – Opole</i>	b 2610	2260	51	2209
.....	c 134	112	–	112
.....	d 105,4	105,2	100,0	105,3

¹ Patrz uwagi ogólne, pkt 12 na str. 8.

¹ See general notes, item 12 on page 8.

Spółki osobowe <i>Partnerships</i>					WYSZCZEGÓLNIENIE <i>SPECIFICATION</i>	
<i>razem total</i>	<i>partnerskie professional</i>	<i>jawne registered</i>	<i>komandy- towe limited</i>	<i>komandyto- wo-akcyjne limited joint-stock</i>		
					a	a – 31 XII 2013
					b	b – 31 XII 2014
					c	c – przyrost/spadek <i>increase/decrease</i>
					d	d – 2013=100
905	48	681	141	35	a OGÓŁEM
966	55	697	182	32	b	TOTAL
61	7	16	41	-3	c	
106,7	114,6	102,3	129,1	91,4	d	
258	13	200	42	3	a PODREGION NYSKI
272	17	201	52	2	b	SUBREGION NYSKI
14	4	1	10	-1	c	
105,4	130,8	100,5	123,8	66,7	d	
						powiaty: powiaty:
64	4	50	10	-	a Brzeski
67	4	53	10	-	b	
3	-	3	-	-	c	
104,7	100,0	106,0	100,0	x	d	
42	4	31	7	-	a Kluczborski
43	4	30	9	-	b	
1	-	-1	2	-	c	
102,4	100,0	96,8	128,6	x	d	
35	3	22	9	1	a Namysłowski
41	4	23	13	1	b	
6	1	1	4	-	c	
117,1	133,3	104,5	144,4	100,0	d	
93	2	78	12	1	a Nyski
95	3	78	13	1	b	
2	1	-	1	-	c	
102,2	150,0	100,0	108,3	100,0	d	
24	-	19	4	1	a Prudnicki
26	2	17	7	-	b	
2	2	-2	3	-1	c	
108,3	x	89,5	175,0	x	d	
647	35	481	99	32	a PODREGION OPOLSKI
694	38	496	130	30	b	SUBREGION OPOLSKI
47	3	15	31	-2	c	
107,3	108,6	103,1	131,3	93,8	d	
						powiaty: powiaty:
20	3	15	2	-	a Głubczycki
21	3	15	3	-	b	
1	-	-	1	-	c	
105,0	100,0	100,0	150,0	x	d	
71	1	58	8	4	a Kędzierzyńsko-kozielski
74	1	59	10	4	b	
3	-	1	2	-	c	
104,2	100,0	101,7	125,0	100,0	d	
54	1	44	9	-	a Krapkowicki
58	1	45	12	-	b	
4	-	1	3	-	c	
107,4	100,0	102,3	133,3	x	d	
42	-	39	3	-	a Oleski
45	-	40	5	-	b	
3	-	1	2	-	c	
107,1	x	102,6	166,7	x	d	
94	1	76	16	1	a Opolski
103	1	80	21	1	b	
9	-	4	5	-	c	
109,6	100,0	105,3	131,3	100,0	d	
38	-	31	6	1	a Strzelecki
43	-	35	8	-	b	
5	-	4	2	-1	c	
113,2	x	112,9	133,3	x	d	
328	29	218	55	26	a Miasto na prawach powiatu – Opole
350	32	222	71	25	b	<i>City with powiat status – Opole</i>
22	3	4	16	-1	c	
106,7	110,3	101,8	129,1	96,2	d	

TABL. 16. **SPÓŁKI HANDLOWE WEDŁUG RODZAJU KAPITAŁU ORAZ FORM PRAWNYCH¹**
COMMERCIAL COMPANIES BY TYPE OF CAPITAL AND LEGAL STATUS¹

WYSZCZEGÓLNIENIE <i>SPECIFICATION</i> a – 31 XII 2013 b – 31 XII 2014 c – przyrost/spadek <i>increase/decrease</i> d – 2013=100	Ogółem ² <i>Grand total²</i>	Według ro <i>By ty</i>				
		Skarbu Państwa <i>State Treasury</i>		państwowych osób prawnych <i>state legal persons</i>		
		razem <i>total</i>	w tym jedno- osobowe <i>sole share- holder</i>	razem <i>total</i>	w tym o jednorod- nym rodzaju <i>homo-genous</i>	
OGÓŁEM	a	6318	25	8	76	10
TOTAL	b	6676	23	8	78	11
	c	358	-2	-	2	1
	d	105,7	92,0	100,0	102,6	110,0
Spółki kapitałowe	a	5413	25	8	73	10
<i>Companies</i>	b	5710	23	8	74	11
	c	297	-2	-	1	1
	d	105,5	92,0	100,0	101,4	110,0
akcyjne	a	136	16	2	4	-
<i>joint stock</i>	b	136	14	2	4	-
	c	-	-2	-	-	-
	d	100,0	87,5	100,0	100,0	x
z ograniczoną odpowiedzialnością	a	5277	9	6	69	10
<i>limited liability</i>	b	5574	9	6	70	11
	c	297	-	-	1	1
	d	105,6	100,0	100,0	101,4	110,0
Spółki osobowe	a	905	-	-	3	-
<i>Partnerships</i>	b	966	-	-	4	-
	c	61	-	-	1	-
	d	106,7	x	x	133,3	x
partnerskie	a	48	-	-	-	-
<i>professional</i>	b	55	-	-	-	-
	c	7	-	-	-	-
	d	114,6	x	x	x	x
jawne	a	681	-	-	1	-
<i>registered</i>	b	697	-	-	1	-
	c	16	-	-	-	-
	d	102,3	x	x	100,0	x
komandytowe	a	141	-	-	1	-
<i>limited</i>	b	182	-	-	1	-
	c	41	-	-	-	-
	d	129,1	x	x	100,0	x
komandytowo-akcyjne	a	35	-	-	1	-
<i>limited joint-stock</i>	b	32	-	-	2	-
	c	-3	-	-	1	-
	d	91,4	x	x	200,0	x

1 Patrz uwagi ogólne, pkt 12 na str. 8. 2 Sumy danych wg rodzajów kapitału nie równają się ich ogólnej liczbie, ponieważ spółki Krajowych osób fizycznych i pozostałych krajowych jednostek prywatnych

1 See general notes, item 12 on page 8. 2 Grand total by types of capital is not sum of totals because one company can occur in domestic private entities.

dzaju kapitału <i>pes of capital</i>						WYSZCZEGÓLNIENIE <i>SPECIFICATION</i> a – 31 XII 2013 b – 31 XII 2014 c – przyrost/spadek <i>increase/decrease</i> d – 2013=100	
samorządu terytorialnego <i>local self-government</i>		prywatnego krajowego ³ <i>domestic private³</i>		zagranicznego <i>foreign entities</i>			
razem <i>total</i>	w tym o jednorodnym rodzaju <i>homogenous</i>	razem <i>total</i>	w tym o jednorodnym rodzaju <i>homogenous</i>	razem <i>total</i>	w tym o jednorodnym rodzaju <i>homogenous</i>		
93	77	5389	4429	1461	820	a OGÓŁEM
99	82	5697	4697	1494	844	b TOTAL
6	5	308	268	33	24	c	
106,5	106,5	105,7	106,1	102,3	102,9	d	
93	77	4492	3603	1435	812	a Spółki kapitałowe
99	82	4743	3838	1460	834	b Companies
6	5	251	235	25	22	c	
106,5	106,5	105,6	106,5	101,7	102,7	d	
11	5	118	65	33	10	a akcyjne
10	5	118	67	33	10	b joint stock
-1	-	-	2	-	-	c	
90,9	100,0	100,0	103,1	100,0	100,0	d	
82	72	4374	3538	1402	802	a z ograniczoną odpowiedzialnością
89	77	4625	3771	1427	824	b limited liability
7	5	251	233	25	22	c	
108,5	106,9	105,7	106,6	101,8	102,7	d	
-	-	897	826	26	8	a Spółki osobowe
-	-	954	859	34	10	b Partnerships
-	-	57	33	8	2	c	
x	x	106,4	104,0	130,8	125,0	d	
-	-	48	48	-	-	a partnerskie
-	-	54	54	-	-	b professional
-	-	6	6	-	-	c	
x	x	112,5	112,5	x	x	d	
-	-	678	671	6	3	a jawne
-	-	693	686	6	3	b registered
-	-	15	15	-	-	c	
x	x	102,2	102,2	100,0	100,0	d	
-	-	136	75	20	5	a komandytowe
-	-	175	93	27	7	b limited
-	-	39	18	7	2	c	
x	x	128,7	124,0	135,0	140,0	d	
-	-	35	32	-	-	a komandytowo-akcyjne
-	-	32	26	1	-	b limited joint-stock
-	-	-3	-6	1	-	c	
x	x	91,4	81,3	x	x	d	

o mieszanym kapitale występują w dwóch lub więcej rubrykach tablicy, zależnie od rodzajów kapitału zaangażowanego w spółce.

more than one column depending on whether the capital is owned by two or more ownerships. 3 Domestic natural persons and other

TABL. 17. SPÓŁKI HANDLOWE WEDŁUG RODZAJU KAPITAŁU ORAZ SEKCJI POLSKIEJ KLASYFIKACJI DZIA
 COMMERCIAL COMPANIES BY TYPE OF CAPITAL AND SECTIONS OF THE POLISH CLASSIFICATION OF

WYSZCZEGÓLNIENIE SPECIFICATION a – 31 XII 2013 b – 31 XII 2014 c – przyrost/spadek increase/decrease d – 2013=100	Ogółem ² Grand total ²	Według ro By ty				
		Skarbu Państwa State Treasury		państwowych osób prawnych state legal persons		
		razem total	w tym jedno- osobowe sole share- holder	razem total	w tym o jednorod- nym rodzaju homo-genous	
OGÓŁEM	a	6318	25	8	76	10
TOTAL	b	6676	23	8	78	11
	c	358	-2	-	2	1
	d	105,7	92,0	100,0	102,6	110,0
w tym : of which:						
Rolnictwo, leśnictwo, łowiectwo i rybactwo	a	245	2	2	4	3
Agriculture, forestry and fishing	b	249	2	2	4	3
	c	4	-	-	-	-
	d	101,6	100,0	100,0	100,0	100,0
Przemysł	a	1397	11	1	24	1
Industry	b	1454	10	1	26	2
	c	57	-1	-	2	1
	d	104,1	90,9	100,0	108,3	200,0
górnictwo i wydobywanie	a	29	2	-	1	-
mining and quarrying	b	30	2	-	2	1
	c	1	-	-	-	1
	d	103,4	100,0	x	200,0	x
przetwórstwo przemysłowe	a	1191	8	1	21	1
manufacturing	b	1238	7	1	21	1
	c	47	-1	-	-	-
	d	103,9	87,5	100,0	100,0	100,0
wytwarzanie i zaopatrywanie w energię elektryczną, gaz, parę wodną i gorącą wodę ^Δ	a	75	-	-	1	-
electricity, gas, steam and air conditioning supply	b	79	-	-	2	-
	c	4	-	-	1	-
	d	105,3	x	x	200,0	x
dostawa wody; gospodarowanie ściekami i odpadami; rekultywacja ^Δ	a	102	1	-	1	-
water supply; sewerage, waste management and remediation activities	b	107	1	-	1	-
	c	5	-	-	-	-
	d	104,9	100,0	x	100,0	x
Budownictwo	a	820	2	2	11	-
Construction	b	864	2	2	11	-
	c	44	-	-	-	-
	d	105,4	100,0	100,0	100,0	x
Handel; naprawa pojazdów samochodowych ^Δ	a	1851	1	-	11	3
Trade; repair of motor vehicles ^Δ	b	1931	1	-	11	3
	c	80	-	-	-	-
	d	104,3	100,0	x	100,0	100,0
Transport i gospodarka magazynowa	a	255	3	-	4	-
Transportation and storage	b	277	3	-	4	-
	c	22	-	-	-	-
	d	108,6	100,0	x	100,0	x

1 Patrz uwagi ogólne, pkt 12 na str. 8. 2 Sumy danych wg rodzajów kapitału nie równają się ich ogólnej liczbie, ponieważ spółki 3 Krajowych osób fizycznych i pozostałych krajowych jednostek prywatnych.

1 See general notes, item 12 on page 8. 2 Grand total by types of capital is not sum of totals because one company can occur in domestic private entities.

ŁALNOŚCI¹
ACTIVITIES¹

dzaju kapitału <i>pes of capital</i>						WYSZCZEGÓLNIENIE <i>SPECIFICATION</i> a – 31 XII 2013 b – 31 XII 2014 c – przyrost/spadek <i>increase/decrease</i> d – 2013=100	
samorządu terytorialnego <i>local self-government</i>		prywatnego krajowego ³ <i>domestic private³</i>		zagranicznego <i>foreign entities</i>			
razem <i>total</i>	w tym o jednorodnym rodzaju <i>homogenous</i>	razem <i>total</i>	w tym o jednorodnym rodzaju <i>homogenous</i>	razem <i>total</i>	w tym o jednorodnym rodzaju <i>homogenous</i>		
93	77	5389	4429	1461	820	a OGÓŁEM
99	82	5697	4697	1494	844	b	TOTAL
6	5	308	268	33	24	c	
106,5	106,5	105,7	106,1	102,3	102,9	d	
							w tym: <i>of which:</i>
–	–	224	181	40	16	a Rolnictwo, leśnictwo, łowiectwo i rybactwo
–	–	230	187	37	14	b	<i>Agriculture, forestry and fishing</i>
–	–	6	6	–3	–2	c	
x	x	102,7	103,3	92,5	87,5	d	
49	44	1116	858	410	227	a Przemysł
49	44	1159	895	419	237	b	<i>Industry</i>
–	–	43	37	9	10	c	
100,0	100,0	103,9	104,3	102,2	104,4	d	
–	–	27	16	7	2	a górnictwo i wydobywanie
–	–	26	15	9	3	b	<i>mining and quarrying</i>
–	–	–1	–1	2	1	c	
x	x	96,3	93,8	128,6	150,0	d	
4	3	970	756	368	209	a przetwórstwo przemysłowe
3	2	1007	788	374	217	b	<i>manufacturing</i>
–1	–1	37	32	6	8	c	
75,0	66,7	103,8	104,2	101,6	103,8	d	
9	7	62	46	13	5	a	wytwarzanie i zaopatrywanie w energię
9	7	66	49	13	5	b	elektryczną, gaz, parę wodną i gorącą
–	–	4	3	–	–	c	wodę ^Δ
100,0	100,0	106,5	106,5	100,0	100,0	d	<i>electricity, gas, steam and air conditioning supply</i>
36	34	57	40	22	11	a	dostawa wody; gospodarowanie ściekami
37	35	60	43	23	12	b	i odpadami; rekultywacja ^Δ
1	1	3	3	1	1	c	<i>water supply; sewerage, waste management</i>
102,8	102,9	105,3	107,5	104,5	109,1	d	<i>and remediation activities</i>
7	5	713	573	202	98	a Budownictwo
7	5	756	609	203	98	b	<i>Construction</i>
–	–	43	36	1	–	c	
100,0	100,0	106,0	106,3	100,5	100,0	d	
–	–	1619	1365	394	229	a	Handel; naprawa pojazdów samochodowych ^Δ
–	–	1694	1434	397	232	b	<i>Trade; repair of motor vehicles^Δ</i>
–	–	75	69	3	3	c	
x	x	104,6	105,1	100,8	101,3	d	
8	7	214	181	57	32	a Transport i gospodarka magazynowa
8	7	234	198	60	33	b	<i>Transportation and storage</i>
–	–	20	17	3	1	c	
100,0	100,0	109,3	109,4	105,3	103,1	d	

o mieszanym kapitale występują w dwóch lub więcej rubrykach tablicy, zależnie od rodzajów kapitału zaangażowanego w spółce.

more than one column depending on whether the capital is owned by two or more ownerships. 3 Domestic natural persons and other

TABL. 17. SPÓŁKI HANDLOWE WEDŁUG RODZAJU KAPITAŁU ORAZ SEKCJI POLSKIEJ KLASYFIKACJI DZIAŁ
 COMMERCIAL COMPANIES BY TYPE OF CAPITAL AND SECTIONS OF THE POLISH CLASSIFICATION OF

WYSZCZEGÓLNIENIE SPECIFICATION a – 31 XII 2013 b – 31 XII 2014 c – przyrost/spadek increase/decrease d – 2013=100	Ogółem ² Grand total ²	Według ro By ty				
		Skarbu Państwa State Treasury		państwowych osób prawnych state legal persons		
		razem total	w tym jedno- osobowe sole share- holder	razem total	w tym o jednorod- nym rodzaju homo-genous	
Zakwaterowanie i gastronomia ^Δ	a	153	1	1	1	–
Accommodation and catering ^Δ	b	160	1	1	1	–
	c	7	–	–	–	–
	d	104,6	100,0	100,0	100,0	x
Informacja i komunikacja	a	205	1	1	4	–
Information and communication	b	228	1	1	4	–
	c	23	–	–	–	–
	d	111,2	100,0	100,0	100,0	x
Działalność finansowa i ubezpieczeniowa	a	136	–	–	1	–
Financial and insurance activities	b	143	–	–	1	–
	c	7	–	–	–	–
	d	105,1	x	x	100,0	x
Obsługa rynku nieruchomości ^Δ	a	220	2	–	1	–
Real estate activities	b	235	1	–	1	–
	c	15	–1	–	–	–
	d	106,8	50,0	x	100,0	x
Działalność profesjonalna, naukowa i tech- niczna	a	466	–	–	13	3
Professional, scientific and technical acti- vities	b	519	–	–	13	3
	c	53	–	–	–	–
	d	111,4	x	x	100,0	100,0
Administrowanie i działalność wspierająca ^Δ	a	312	–	–	–	–
Administrative and support service acti- vities	b	325	–	–	–	–
	c	13	–	–	–	–
	d	104,2	x	x	x	x
Administracja publiczna i obrona narodowa; obowiązkowe zabezpieczenia społeczne	a	2	–	–	–	–
Public administration and defence; com- pulsory social security	b	3	–	–	–	–
	c	1	–	–	–	–
	d	150,0	x	x	x	x
Edukacja	a	39	–	–	–	–
Education	b	38	–	–	–	–
	c	–1	–	–	–	–
	d	97,4	x	x	x	x
Opieka zdrowotna i pomoc społeczna	a	132	1	1	–	–
Human health and social work activities	b	159	1	1	–	–
	c	27	–	–	–	–
	d	120,5	100,0	100,0	x	x
Działalność związana z kulturą, rozrywką i rekreacją	a	43	1	–	1	–
Arts, entertainment and recreation	b	46	1	–	1	–
	c	3	–	–	–	–
	d	107,0	100,0	x	100,0	x
Pozostała działalność usługowa	a	42	–	–	1	–
Other service activities	b	44	–	–	1	–
	c	2	–	–	–	–
	d	104,8	x	x	100,0	x

1 Patrz uwagi ogólne, pkt 12 na str. 8. 2 Sumy danych wg rodzajów kapitału nie równają się ich ogólnej liczbie, ponieważ spółki 3 Krajowych osób fizycznych i pozostałych krajowych jednostek prywatnych.

1 See general notes, item 12 on page 8. 2 Grand total by types of capital is not sum of totals because one company can occur in domestic private entities.

ŁALNOŚCI¹ (dok.)ACTIVITIES¹ (cont.)

dzaju kapitału pes of capital						WYSZCZEGÓLNIENIE SPECIFICATION a – 31 XII 2013 b – 31 XII 2014 c – przyrost/spadek increase/decrease d – 2013=100	
samorządu terytorialnego local self-government		prywatnego krajowego ³ domestic private ³		zagranicznego foreign entities			
razem total	w tym o jednorodnym rodzaju homogenous	razem total	w tym o jednorodnym rodzaju homogenous	razem total	w tym o jednorodnym rodzaju homogenous		
1	1	138	111	33	13	a	Zakwaterowanie i gastronomia ^Δ
1	1	144	118	34	13	b	Accommodation and catering ^Δ
–	–	6	7	1	–	c	
100,0	100,0	104,3	106,3	103,0	100,0	d	
3	2	194	162	27	7	a	Informacja i komunikacja
3	2	211	175	30	9	b	Information and communication
–	–	17	13	3	2	c	
100,0	100,0	108,8	108,0	111,1	128,6	d	
2	–	130	118	7	5	a	Działalność finansowa i ubezpieczeniowa
4	–	135	122	7	6	b	Financial and insurance activities
2	–	5	4	–	1	c	
200,0	x	103,8	103,4	100,0	120,0	d	
9	7	182	148	51	31	a	Obsługa rynku nieruchomości ^Δ
10	9	193	159	50	31	b	Real estate activities
1	2	11	11	–1	–	c	
111,1	128,6	106,0	107,4	98,0	100,0	d	
1	–	400	347	88	63	a	Działalność profesjonalna, naukowa i techniczna
1	–	447	391	95	67	b	Professional, scientific and technical activities
–	–	47	44	7	4	c	
100,0	x	111,8	112,7	108,0	106,3	d	
–	–	225	179	123	87	a	Administrowanie i działalność wspierająca ^Δ
–	–	232	180	130	91	b	Administrative and support service activities
–	–	7	1	7	4	c	
x	x	103,1	100,6	105,7	104,6	d	
–	–	2	1	–	–	a	Administracja publiczna i obrona narodowa; obowiązkowe zabezpieczenia społeczne
1	1	2	1	–	–	b	Public administration and defence; compulsory social security
1	1	–	–	–	–	c	
x	x	100,0	100,0	x	x	d	
1	1	34	32	5	4	a	Edukacja
1	1	33	31	5	4	b	Education
–	–	–1	–1	–	–	c	
100,0	100,0	97,1	96,9	100,0	100,0	d	
7	7	124	114	7	–	a	Opieka zdrowotna i pomoc społeczna
8	8	148	136	9	1	b	Human health and social work activities
1	1	24	22	2	1	c	
114,3	114,3	119,4	119,3	128,6	x	d	
5	3	36	27	9	4	a	Działalność związana z kulturą, rozrywką i rekreacją
5	3	39	28	10	4	b	Arts, entertainment and recreation
–	–	3	1	1	–	c	
100,0	100,0	108,3	103,7	111,1	100,0	d	
–	–	38	32	8	4	a	Pozostała działalność usługowa
1	1	39	33	8	4	b	Other service activities
1	1	1	1	–	–	c	
x	x	102,6	103,1	100,0	100,0	d	

o mieszanym kapitale występują w dwóch lub więcej rubrykach tablicy, zależnie od rodzajów kapitału zaangażowanego w spółce.

more than one column depending on whether the capital is owned by two or more ownerships. 3 Domestic natural persons and other

TABL. 18. **SPÓŁKI HANDLOWE WEDŁUG RODZAJU KAPITAŁU ORAZ PODREGIONÓW I POWIATÓW¹**
COMMERCIAL COMPANIES BY TYPE OF CAPITAL AND SUBREGIONS AND POWIATS¹

WYSZCZEGÓLNIENIE <i>SPECIFICATION</i> a – 31 XII 2013 b – 31 XII 2014 c – przyrost/spadek <i>increase/decrease</i> d – 2013=100	Ogółem ² <i>Grand total²</i>	Według ro <i>By ty</i>				
		Skarbu Państwa <i>State Treasury</i>		państwowych osób prawnych <i>state legal persons</i>		
		razem <i>total</i>	w tym jedno- osobowe <i>sole share- holder</i>	razem <i>total</i>	w tym o jednorod- nym rodzaju <i>homo-genous</i>	
WOJEWÓDZTWO	a	6318	25	8	76	10
VOIVODSHIP	b	6676	23	8	78	11
	c	358	-2	-	2	1
	d	105,7	92,0	100,0	102,6	110,0
PODREGION NYSKI	a	1664	8	4	16	3
SUBREGION NYSKI	b	1757	8	4	16	3
	c	93	-	-	-	-
	d	105,6	100,0	100,0	100,0	100,0
powiaty: <i>powiats:</i>						
Brzeski	a	450	1	-	3	-
	b	492	1	-	3	-
	c	42	-	-	-	-
	d	109,3	100,0	x	100,0	x
Kluczborski	a	254	3	2	2	-
	b	267	3	2	2	-
	c	13	-	-	-	-
	d	105,1	100,0	100,0	100,0	x
Namysłowski	a	203	1	1	2	-
	b	216	1	1	2	-
	c	13	-	-	-	-
	d	106,4	100,0	100,0	100,0	x
Nyski	a	583	3	1	5	1
	b	605	3	1	5	1
	c	22	-	-	-	-
	d	103,8	100,0	100,0	100,0	100,0
Prudnicki	a	174	-	-	4	2
	b	177	-	-	4	2
	c	3	-	-	-	-
	d	101,7	x	x	100,0	100,0

¹ Patrz uwagi ogólne, pkt 12 na str. 8. ² Sumy danych wg rodzajów kapitału nie równają się ich ogólnej liczbie, ponieważ spółki 3 Krajowych osób fizycznych i pozostałych krajowych jednostek prywatnych

¹ See general notes, item 12 on page 8. ² Grand total by types of capital is not sum of totals because one company can occur in domestic private entities.

działu kapitału <i>pes of capital</i>						WYSZCZEGÓLNIENIE <i>SPECIFICATION</i> a – 31 XII 2013 b – 31 XII 2014 c – przyrost/spadek <i>increase/decrease</i> d – 2013=100	
samorządu terytorialnego <i>local self-government</i>		prywatnego krajowego ³ <i>domestic private³</i>		zagranicznego <i>foreign entities</i>			
razem <i>total</i>	w tym o jednorodnym rodzaju <i>homogenous</i>	razem <i>total</i>	w tym o jednorodnym rodzaju <i>homogenous</i>	razem <i>total</i>	w tym o jednorodnym rodzaju <i>homogenous</i>		
93	77	5389	4429	1461	820	a WOJEWÓDZTWO VOIVODSHIP
99	82	5697	4697	1494	844	b	
6	5	308	268	33	24	c	
106,5	106,5	105,7	106,1	102,3	102,9	d	
41	38	1461	1201	320	155	a PODREGION NYSKI SUBREGION NYSKI
45	40	1542	1273	325	159	b	
4	2	81	72	5	4	c	
109,8	105,3	105,5	106,0	101,6	102,6	d	
							powiaty: powiats:
10	10	410	357	60	28	a Brzeski
10	10	451	395	61	28	b	
–	–	41	38	1	–	c	
100,0	100,0	110,0	110,6	101,7	100,0	d	
8	6	220	176	49	26	a Kluczborski
8	6	229	184	50	26	b	
–	–	9	8	1	–	c	
100,0	100,0	104,1	104,5	102,0	100,0	d	
3	3	184	156	32	15	a Namysłowski
7	5	193	160	34	16	b	
4	2	9	4	2	1	c	
233,3	166,7	104,9	102,6	106,3	106,7	d	
13	13	511	409	127	56	a Nyski
13	13	530	426	130	59	b	
–	–	19	17	3	3	c	
100,0	100,0	103,7	104,2	102,4	105,4	d	
7	6	136	103	52	30	a Prudnicki
7	6	139	108	50	30	b	
–	–	3	5	-2	–	c	
100,0	100,0	102,2	104,9	96,2	100,0	d	

o mieszanym kapitale występują w dwóch lub więcej rubrykach tablicy, zależnie od rodzajów kapitału zaangażowanego w spółce.

more than one column depending on whether the capital is owned by two or more ownerships. ³ Domestic natural persons and other

TABL. 18. **SPÓŁKI HANDLOWE WEDŁUG RODZAJU KAPITAŁU ORAZ PODREGIONÓW I POWIATÓW¹ (dok.)**
COMMERCIAL COMPANIES BY TYPE OF CAPITAL AND SUBREGIONS AND POWIATS¹ (cont.)

WYSZCZEGÓLNIENIE <i>SPECIFICATION</i> a – 31 XII 2013 b – 31 XII 2014 c – przyrost/spadek <i>increase/decrease</i> d – 2013=100	Ogółem ² <i>Grand total²</i>	Według ro <i>By ty</i>				
		Skarbu Państwa <i>State Treasury</i>		państwowych osób prawnych <i>state legal persons</i>		
		razem <i>total</i>	w tym jedno- osobowe <i>sole share- holder</i>	razem <i>total</i>	w tym o jednorod- nym rodzaju <i>homo-genous</i>	
PODREGION OPOLSKI	a	4654	17	4	60	7
SUBREGION OPOLSKI	b	4919	15	4	62	8
	c	265	-2	-	2	1
	d	105,7	88,2	100,0	103,3	114,3
powiaty: <i>powiats:</i>						
Głubczycki	a	127	-	-	2	1
	b	142	-	-	2	1
	c	15	-	-	-	-
	d	111,8	x	x	100,0	100,0
Kędzierzyńsko-kozielski	a	598	3	1	10	-
	b	635	3	1	10	-
	c	37	-	-	-	-
	d	106,2	100,0	100,0	100,0	x
Krapkowicki	a	347	1	-	4	-
	b	360	-	-	4	-
	c	13	-1	-	-	-
	d	103,7	x	x	100,0	x
Oleski	a	208	1	-	3	1
	b	224	1	-	3	1
	c	16	-	-	-	-
	d	107,7	100,0	x	100,0	100,0
Opolski	a	616	1	-	9	1
	b	651	1	-	9	1
	c	35	-	-	-	-
	d	105,7	100,0	x	100,0	100,0
Strzelecki	a	282	1	1	3	-
	b	297	1	1	3	-
	c	15	-	-	-	-
	d	105,3	100,0	100,0	100,0	x
Miasto na prawach powiatu – Opole	a	2476	10	2	29	4
<i>City with powiat status – Opole</i>	b	2610	9	2	31	5
	c	134	-1	-	2	1
	d	105,4	90,0	100,0	106,9	125,0

1 Patrz uwagi ogólne, pkt 12 na str. 8. 2 Sumy danych wg rodzajów kapitału nie równają się ich ogólnej liczbie, ponieważ spółki 3 Krajowych osób fizycznych i pozostałych krajowych jednostek prywatnych

1 See general notes, item 12 on page 8. 2 Grand total by types of capital is not sum of totals because one company can occur in domestic private entities.

dzaju kapitału <i>pes of capital</i>						WYSZCZEGÓLNIENIE <i>SPECIFICATION</i> a – 31 XII 2013 b – 31 XII 2014 c – przyrost/spadek <i>increase/decrease</i> d – 2013=100
samorządu terytorialnego <i>local self-government</i>		prywatnego krajowego ³ <i>domestic private³</i>		zagranicznego <i>foreign entities</i>		
razem <i>total</i>	w tym o jednolitym rodzaju <i>homogenous</i>	razem <i>total</i>	w tym o jednolitym rodzaju <i>homogenous</i>	razem <i>total</i>	w tym o jednolitym rodzaju <i>homogenous</i>	
52	39	3928	3228	1141	665 PODREGION OPOLSKI
54	42	4155	3424	1169	685 SUBREGION OPOLSKI
2	3	227	196	28	20	
103,8	107,7	105,8	106,1	102,5	103,0	
						powiaty: powiaty:
7	7	108	88	26	11 Głubczycki
7	7	123	103	25	11	
–	–	15	15	–1	–	
100,0	100,0	113,9	117,0	96,2	100,0	
6	5	524	419	129	68 Kędzierzyńsko-kozielski
7	6	555	448	133	71	
1	1	31	29	4	3	
116,7	120,0	105,9	106,9	103,1	104,4	
10	8	257	199	129	81 Krapkowicki
10	8	272	207	129	79	
–	–	15	8	–	–2	
100,0	100,0	105,8	104,0	100,0	97,5	
5	3	177	150	44	25 Oleski
5	3	190	162	46	27	
–	–	13	12	2	2	
100,0	100,0	107,3	108,0	104,5	108,0	
6	6	496	407	179	112 Opolski
8	8	530	434	180	110	
2	2	34	27	1	–2	
133,3	133,3	106,9	106,6	100,6	98,2	
5	5	232	174	86	43 Strzelecki
5	5	243	187	87	46	
–	–	11	13	1	3	
100,0	100,0	104,7	107,5	101,2	107,0	
13	5	2134	1791	548	325 Miasto na prawach powiatu – Opole
12	5	2242	1883	569	341 <i>City with powiat status – Opole</i>
–1	–	108	92	21	16	
92,3	100,0	105,1	105,1	103,8	104,9	

o mieszanym kapitale występują w dwóch lub więcej rubrykach tablicy, zależnie od rodzajów kapitału zaangażowanego w spółce.

more than one column depending on whether the capital is owned by two or more ownerships. 3 Domestic natural persons and other