

OPOLE W LICZBACH W LATACH 2021–2022

OPOLE IN FIGURES IN THE YEARS 2021–2022

Prace merytoryczne

Content-related works

Urząd Statystyczny w Opolu, Opolski Ośrodek Badań Regionalnych
Statistical Office in Opole – Opolskie Centre for Regional Surveys

Skład i opracowanie graficzne

Typesetting and graphics

Maja Kwiecień

Zdjęcie zamieszczone na okładce

Photograph on the cover

Fontanna na Placu Ignacego Daszyńskiego w Opolu – fot. Barbara Zielińska

Publikacja dostępna na stronie internetowej

Publication available on website

opole.stat.gov.pl

Przy publikowaniu danych Urzędu Statystycznego prosimy o podanie źródła

When publishing Statistical Office data – please indicate the source



Zakład Wydawnictw
Statystycznych

00-925 WARSZAWA
AL. NIEPODLEGŁOŚCI 208

Miasto Opole
City of Opole

Województwo opolskie
Opolskie Voivodship



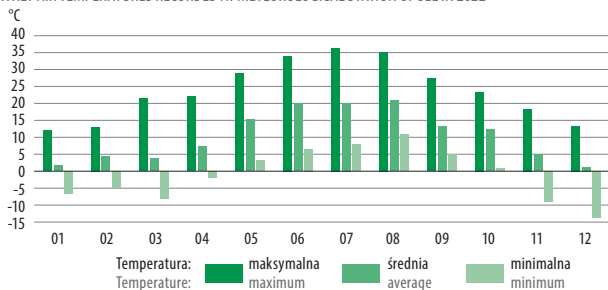
Najniżej położony punkt Opola:
The lowest point of Opole:
Czarnowąsy = 146 m n.p.m.
m a.s.l.

Najwyżej położony punkt Opola:
The highest point of Opole:
Winów = 189 m n.p.m.
m a.s.l.

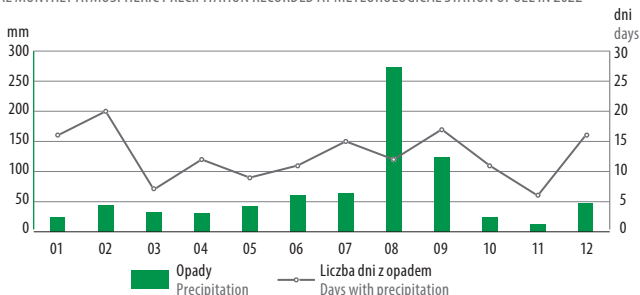
POŁOŻENIE GEOGRAFICZNE OPOLA
GEOGRAPHIC LOCATION OF OPOLE

| | W stopniach i minutach In degrees and minutes | W km In km | |
|---|--|---------------|--|
| Najdalej wysunięte punkty granicy miasta: na północ (szerokość geograficzna północna) na południe (szerokość geograficzna północna) na zachód (długość geograficzna wschodnia) na wschód (długość geograficzna wschodnia) | 50°46' 50°35' 17°46' 18°02' | . | Extreme points of the city border: in the north (northern geographic latitude) in the south (northern geographic latitude) in the west (eastern geographic longitude) in the east (eastern geographic longitude) |
| Rozciągłość: z południa na północ z zachodu na wschód | 0°11' 0°16' | 20,3 17,8 | Extent: from south to north from west to east |

MIESIĘCZNE TEMPERATURY POWIETRZA ZANOTOWANE NA STACJI METEOROLOGICZNEJ OPOLE W 2022 R.
MONTHLY AIR TEMPERATURES RECORDED AT METEOROLOGICAL STATION OPOLE IN 2022



MIESIĘCZNE SUMY OPADÓW ATMOSFERYCZNYCH ZANOTOWANE NA STACJI METEOROLOGICZNEJ OPOLE W 2022 R.
TOTAL MONTHLY ATMOSPHERIC PRECIPITATION RECORDED AT METEOROLOGICAL STATION OPOLE IN 2022



POBÓR WODY NA POTRZEBY GOSPODARKI NARODOWEJ I LUDNOŚCI

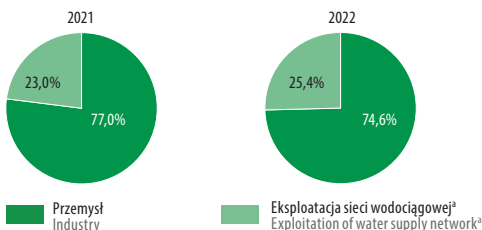
WATER WITHDRAWAL FOR NEEDS OF THE NATIONAL ECONOMY AND POPULATION

| | 2021 | 2022 | |
|--|-------------|-------------|---|
| Ogółem w hm³ | 34,4 | 31,4 | Total in hm³ |
| na cele: | | | for purposes of: |
| Produkcyjne ^a – z ujęć własnych | 25,8 | 22,5 | Production ^a – from own intakes |
| w tym wody: | | | of which waters: |
| powierzchniowe | 25,2 | 21,9 | surface |
| podziemne | 0,4 | 0,3 | underground |
| Eksploatacji sieci wodociągowej ^b | 8,5 | 9,0 | Exploitation of water supply network ^b |
| Pobór wody na potrzeby gospodarki narodowej i ludności na 1 km ² w dam ³ | 231 | 211 | Water withdrawal for needs of the national economy and population per km ² in dam ³ |

a Poza rolnictwem, leśnictwem, łowiectwem i rybactwem. b Pobór wody na ujęciach przed wtłoczeniem do sieci.
a Excluding agriculture, forestry, hunting and fishing. b Water withdrawal by intakes before entering the network.

ZUŻYCIÉ WODY NA POTRZEBY GOSPODARKI NARODOWEJ I LUDNOŚCI

WATER CONSUMPTION FOR THE NEEDS OF THE NATIONAL ECONOMY AND POPULATION



a Bez zużycia wody na cele technologiczne przez wodociągi stanowiące własność gmin, wojewódzkich zakładów usług wodnych i spółek wodnych.

a Excluding consumption of water for industrial purposes by water supply networks owned by gminas, voivodship waterworks and water companies.

ŚCIEKI PRZEMYSŁOWE I KOMUNALNE ODPROWADZONE DO WÓD LUB DO ZIEMI

INDUSTRIAL AND MUNICIPAL WASTEWATER DISCHARGED INTO WATERS OR INTO THE GROUND

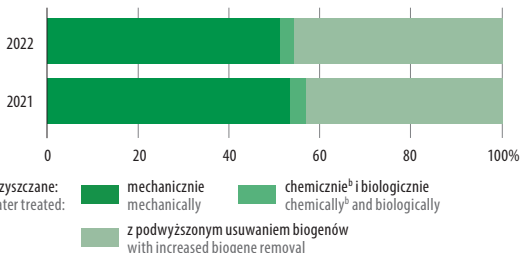
| | 2021 | 2022 | |
|---|-------------------|--------------------|--|
| | w hm ³ | in hm ³ | |
| Ogółem | 15,9 | 15,7 | Total |
| odprowadzone bezpośrednio z zakładów ^a | 9,0 | 8,5 | discharged directly by plants ^a |
| w tym wody chłodnicze | 0,0 | 0,0 | of which cooling water |
| odprowadzone siecią kanalizacyjną | 6,8 | 7,2 | discharged by sewage network |
| W tym ścieki wymagające oczyszczenia | 15,8 | 15,7 | Of which wastewater requiring treatment |

a Łącznie z wodami chłodniczymi i zanieczyszczonymi wodami z odwadniania zakładów górniczych oraz obiektów budowlanych, a także z zanieczyszczonymi wodami opadowymi.

a Including cooling water and polluted water from drainage of mines and building structures as well as from contaminated precipitation water.

STRUKTURA ŚCIEKÓW PRZEMYSŁOWYCH I KOMUNALNYCH WYMAGAJĄCYCH OCZYSZCZANIA^a

STRUCTURE OF INDUSTRIAL AND MUNICIPAL WASTEWATER REQUIRING TREATMENT^a



a Odprowadzonych do wód lub do ziemi. b Dane dotyczą tylko ścieków przemysłowych.

a Discharged into waters or into the ground. b Data concern only industrial wastewater.

EMISJA I REDUKCJA ZANIECZYSZCZEŃ POWIETRZA Z ZAKŁADÓW SZCZEGÓLNIIE UCIAŻLIWYCH DLA CZYSTOŚCI POWIETRZA

EMISSION AND REDUCTION OF AIR POLLUTANTS FROM PLANTS OF SIGNIFICANT NUISANCE TO AIR QUALITY

| | 2021 | 2022 | |
|---|----------|-----------|--|
| | w tonach | in tonnes | |
| Emisja zanieczyszczeń: | | | Emission of pollutants: |
| Pyłowych | 416 | 316 | Particulates |
| w tym ze spalania paliw | 341 | 268 | of which particulates from the combustion of fuels |
| Gazowych (bez dwutlenku węgla) | 13687 | 13228 | Gases (excluding carbon dioxide) |
| w tym: dwutlenek siarki | 3346 | 3491 | of which: sulphur dioxide |
| tlenek węgla | 2851 | 2570 | carbon oxide |
| tlenki azotu ^a | 6943 | 6318 | nitrogen oxides ^a |
| Na 1 km²: | | | Per km²: |
| Pyłowych | 3 | 2 | Particulates |
| Gazowych (bez dwutlenku węgla) | 92 | 89 | Gases (excluding carbon dioxide) |
| Zanieczyszczenia zatrzymane w urządzeniach do redukcji zanieczyszczeń w % zanieczyszczeń wytworzonych: | | | Pollutants retained in pollutant reduction systems in % of pollutants produced: |
| Pyłowych | 99,7 | 100,0 | Particulates |
| Gazowych (bez dwutlenku węgla) | 84,9 | 84,8 | Gases (excluding carbon dioxide) |

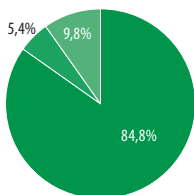
a W przeliczeniu na NO₂.

a In terms of NO₂.

STRUKTURA ZANIECZYSZCZEŃ POWIETRZA Z ZAKŁADÓW SZCZEGÓLNIIE UCIAŻLIWYCH DLA CZYSTOŚCI POWIETRZA W 2022 R.

STRUCTURE OF AIR POLLUTANTS FROM PLANTS OF SIGNIFICANT NUISANCE TO AIR QUALITY IN 2022

PYŁOWYCH PARTICULATES

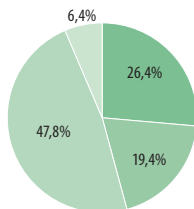


Pyły:

Particulates:

- ze spalania paliw from the combustion of fuels
- cementowo-wapiennicze i materiałów ogniotrwałych cement and lime particulates as well as fire-resistant materials
- inne other

GAZOWYCH (bez dwutlenku węgla) GASES (excluding carbon dioxide)



Gazy:

Gases:

- dwutlenek siarki sulphur dioxide
- tlenek węgla carbon monoxide
- tlenki azotu^a nitrogen oxides^a
- inne other

a W przeliczeniu na NO₂.

a In terms of NO₂.

ODPADY PRZEMYSŁOWE WYTWORZONE I NAGROMADZONE (stan w końcu roku)

GENERATED AND ACCUMULATED INDUSTRIAL WASTE (as of the end of the year)

| | 2021 | 2022 | |
|---|-------|-------|--|
| Wytworzone ^a w tys. t | 170,5 | 185,9 | Generated ^a in thousand tonnes |
| Dotychczas składowane (nagromadzone ^b) w tys. t | 119,1 | 121,4 | Ladfilled up to now (accumulated ^b) in thousand tonnes |
| Powierzchnia niezrekultywowana składowania odpadów w ha | 9,2 | 9,2 | Non-reclaimed area of waste landfill sites in hectares |

a W ciągu roku. b Na składowiskach i w obiektach unieszkodliwiania odpadów wydobywczych własnych (w tym hałdach i stawach osadowych).

a During the year. b On landfills and in facilities servicing the extractive industries (of which heaps and setting ponds).

LUDNOŚĆ POPULATION

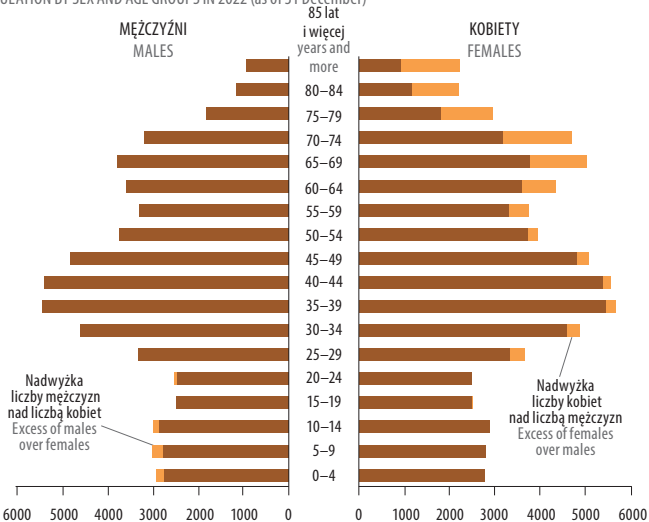
LUDNOŚĆ (stan w dniu 31 grudnia)

POPULATION (as of 31 December)

| | 2021 | 2022 | |
|------------------------------------|---------------|---------------|--|
| Ogółem | 126775 | 126458 | Total |
| mężczyźni | 59276 | 59114 | males |
| kobiety | 67499 | 67344 | females |
| Ludność na 1 km² | 852 | 849 | Population per 1 km² |
| Kobiety na 100 mężczyzn | 114 | 114 | Females per 100 males |

LUDNOŚĆ WEDŁUG PŁCI ORAZ GRUP WIEKU W 2022 R. (stan w dniu 31 grudnia)

POPULATION BY SEX AND AGE GROUPS IN 2022 (as of 31 December)



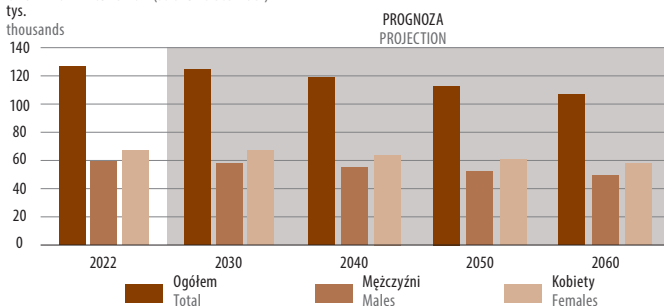
LUDNOŚĆ WEDŁUG EKONOMICZNYCH GRUP WIEKU (stan w dniu 31 grudnia)

POPULATION BY ECONOMIC AGE GROUPS (as of 31 December)

| | 2021 | 2022 | |
|---|---------------|---------------|--|
| Ogółem | 126775 | 126458 | Total |
| w wieku: | | | of age: |
| Przedprodukcyjnym | 20407 | 20557 | Pre-working |
| Produkcyjnym | 74389 | 73593 | Working |
| w tym w wieku mobilnym | 46611 | 45370 | of which of mobility |
| Poprodukcyjnym | 31979 | 32308 | Post-working |
| Ludność w wieku nieprodukcyjnym na 100 osób w wieku produkcyjnym | 70 | 72 | Non-working age population per 100 persons of working age |

PROGNOZA LUDNOŚCI (stan w dniu 31 grudnia)

POPULATION PROJECTION (as of 31 December)



RUCH NATURALNY LUDNOŚCI

VITAL STATISTICS

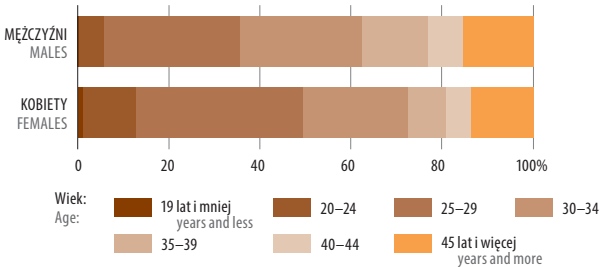
| | 2021 | 2022 | |
|--|-------------|-------------|--|
| Na 1000 ludności: | | | Per 1000 population: |
| Małżeństwa | 4,2 | 3,5 | Marriages |
| Rozwody | 1,9 | 1,6 | Divorces |
| Urodzenia żywe | 8,7 | 8,9 | Live births |
| Zgony | 13,4 | 10,7 | Deaths |
| w tym niemowląt ^a | 3,6 | 0,9 | of which infants ^a |
| Przyrost naturalny | -4,7 | -1,8 | Natural increase |
| Urodzenia żywe na 1000 kobiet w wieku 15-49 lat | 36,5 | 37,7 | Live births per 1000 females aged 15-49 |
| Współczynniki reprodukcji ludności: | | | Reproduction rates of population: |
| Dzielnosci ogólnej | 1,2274 | 1,3347 | Total fertility |
| Reprodukcji brutto | 0,5904 | 0,6491 | Gross reproduction |
| Dynamiki demograficznej | 0,6498 | 0,8353 | Demographic dynamics |

a Na 1000 urodzeń żywych.

a Per 1000 live births.

STRUKTURA MAŁŻEŃSTW WEDŁUG WIEKU NOWOŻEŃCÓW W 2022 R.

STRUCTURE OF MARRIAGES BY AGE OF BRIDEGROOMS AND BRIDES IN 2022



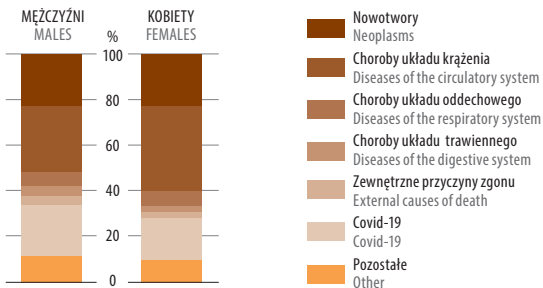
URODZENIA ŻYWE WEDŁUG WIEKU MATKI

LIVE BIRTHS BY AGE OF MOTHER

| | 2021 | 2022 | |
|-----------------|-------------|-------------|-------------------|
| Ogółem | 1106 | 1131 | Total |
| wiek matki: | | | age of mother: |
| 19 lat i mniej | 13 | 14 | 19 years and less |
| 20-24 | 96 | 103 | 20-24 |
| 25-29 | 318 | 367 | 25-29 |
| 30-34 | 436 | 415 | 30-34 |
| 35-39 | 203 | 195 | 35-39 |
| 40 lat i więcej | 40 | 37 | 40 years and more |

STRUKTURA ZGONÓW WEDŁUG PŁCI ORAZ WYBRANYCH PRZYCZYŃ^a W 2021 R.

STRUCTURE OF DEATHS BY SEX AND SELECTED CAUSES^a IN 2021



a Zgodnie z Międzynarodową Statystyczną Klasyfikacją Chorób i Problemów Zdrowotnych (X Rewizja).

a In accordance with the International Statistical Classification of Diseases and Related Health Problems (ICD-10 Revision).

MIGRACJE LUĐNOŚCI NA POBYT STAŁY

MIGRATION OF POPULATION FOR PERMANENT RESIDENCE

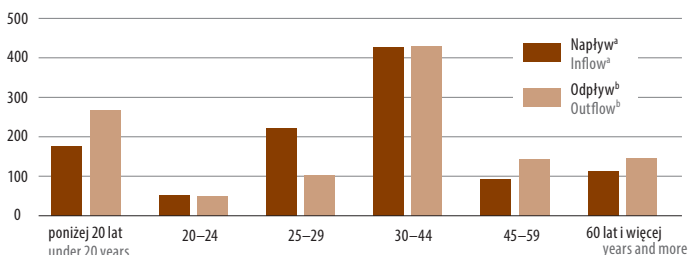
| | 2021 | 2022 | |
|------------------------------|-------------|-------------|--------------------------------|
| Napływ^a | 1278 | 1194 | Inflow^a |
| z miast | 585 | 558 | from urban areas |
| ze wsi | 576 | 524 | from rural areas |
| z zagranicy | 117 | 112 | from abroad |
| Odptyw^b | 1268 | 1167 | Outflow^b |
| do miast | 494 | 407 | to urban areas |
| na wieś | 753 | 733 | to rural areas |
| za granicę | 21 | 27 | to abroad |
| Saldo migracji stałej | 10 | 27 | Net permanent migration |
| na 1000 ludności | 0,1 | 0,2 | per 1000 population |

a Zameldowania. b Wymeldowania.

a Registrations. b Deregistrations.

MIGRACJE WEWNĘTRZNE LUĐNOŚCI NA POBYT STAŁY WEDŁUG GRUP WIEKU W 2022 R.

INTERNAL MIGRATION OF POPULATION FOR PERMANENT RESIDENCE IN 2022



a Zameldowania. b Wymeldowania.

a Registrations. b Deregistrations.

MIGRACJE WEWNĘTRZNE LUĐNOŚCI NA POBYT STAŁY WEDŁUG KIERUNKÓW

INTERNAL MIGRATION OF POPULATION FOR PERMANENT RESIDENCE BY DIRECTIONS

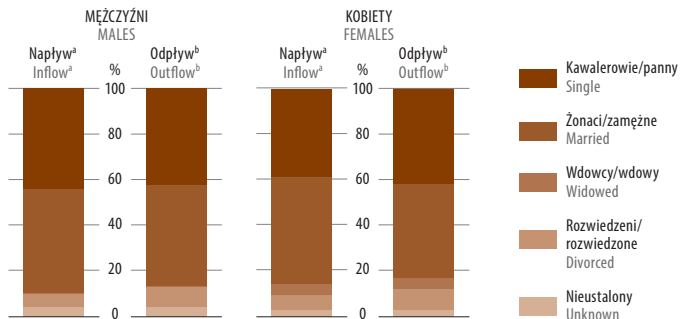
| | 2021 | 2022 | |
|----------------------------|-------------|-------------|----------------------------|
| Napływ^a | 1161 | 1082 | Inflow^a |
| z tego samego województwa | 720 | 657 | from the same voivodship |
| z innego województwa | 441 | 425 | from other voivodship |
| Odptyw^b | 1247 | 1140 | Outflow^b |
| do tego samego województwa | 730 | 733 | to the same voivodship |
| do innego województwa | 517 | 407 | to other voivodship |

a Zameldowania. b Wymeldowania.

a Registrations. b Deregistrations.

MIGRACJE WEWNĘTRZNE LUĐNOŚCI NA POBYT STAŁY WEDŁUG PŁCI I STANU CYWILNEGO W 2022 R.

INTERNAL MIGRATION OF POPULATION FOR PERMANENT RESIDENCE BY SEX AND MARITAL STATUS IN 2022



a Zameldowania. b Wymeldowania.

a Registrations. b Deregistrations.

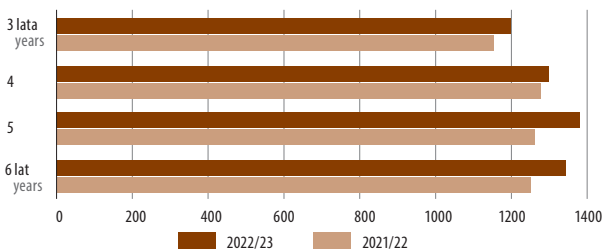
WYCHOWANIE PRZEDSZKOLNE (stan w dniu 30 września)

PRE-PRIMARY EDUCATION (as of 30 September)

| | 2021/22 | 2022/23 | |
|--------------------------------|-------------|-------------|------------------------------|
| Placówki | 65 | 65 | Establishments |
| W tym przedszkola | 59 | 59 | Of which nursery schools |
| Dzieci | 5037 | 5322 | Children |
| W tym w przedszkolach: | | | Of which in nursery schools: |
| w liczbach bezwzględnych | 4949 | 5250 | in absolute numbers |
| na 1000 dzieci w wieku 3–6 lat | 1025,8 | 1097,8 | per 1000 children aged 3–6 |
| na 1 oddział | 20 | 22 | per section |

DZIECI WEDŁUG WIEKU W PLACÓWKACH WYCHOWANIA PRZEDSZKOLNEGO (stan w dniu 30 września)

CHILDREN BY AGE ATTENDING PRE-PRIMARY EDUCATION ESTABLISHMENTS (as of 30 September)


SZKOŁY DLA DZIECI I MŁODZIEŻY (stan w dniu 30 września)

SCHOOLS FOR CHILDREN AND YOUTH (as of 30 September)

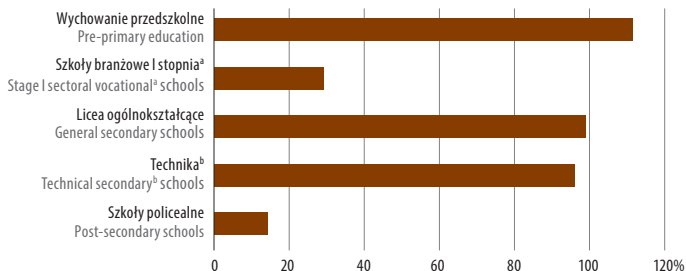
| | 2021/22 | 2022/23 | |
|---------------------------------|---------|---------|--|
| Szkoły: | | | Schools: |
| Podstawowe | 29 | 29 | Primary |
| Branżowe I stopnia ^a | 8 | 9 | Stage I sectoral vocational ^a |
| Branżowe II stopnia | 5 | 5 | Stage II sectoral vocational |
| Licea ogólnokształcące | 10 | 11 | General secondary |
| Technika ^b | 13 | 12 | Technical secondary ^b |
| Policealne | 15 | 10 | Post-secondary |

a, b łącznie ze szkołami: a–specjalnymi przysposabiającymi do pracy, b–ogólnokształcącymi artystycznymi dającymi uprawnienia zawodowe.

a, b Including: a–special job-training schools, b–general art schools leading to professional certification.

WSPÓŁCZYNNIK SKOLARYZACJI NETTO W ROKU SZKOLNYM 2022/23 (stan w dniu 30 września)

NET ENROLMENT RATE IN THE 2022/23 SCHOOL YEAR (as of 30 September)



a, b łącznie z uczniami szkół: a–specjalnych przysposabiających do pracy, b–ogólnokształcących artystycznych dających uprawnienia zawodowe.

a, b Including students of: a–special job-training schools, b–general art schools leading to professional certification.

UCZNIOWIE W SZKOŁACH DLA DZIECI I MŁODZIEŻY (stan w dniu 30 września)

PUPILS AND STUDENTS FOR CHILDREN AND YOUTH (as of 30 September)

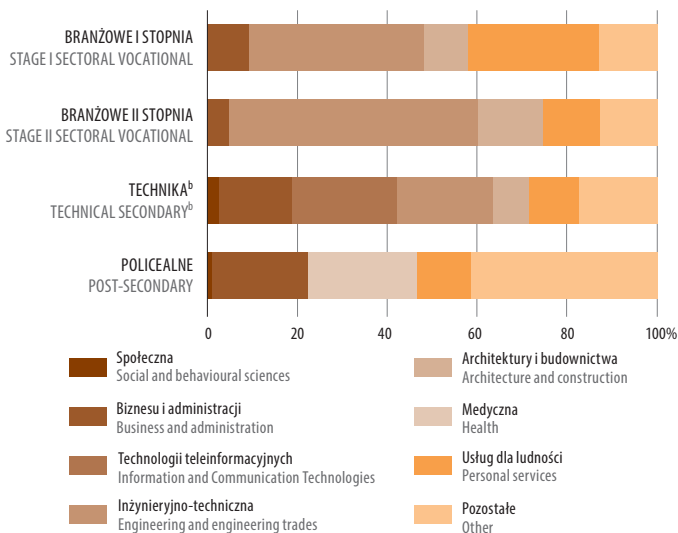
| | 2021/22 | 2022/23 | |
|-----------------------------------|---------|---------|--|
| Uczniowie szkół: | | | Pupils and students of schools: |
| Podstawowych | 9967 | 10501 | Primary |
| Branżowych I stopnia ^a | 1211 | 1185 | Stage I sectoral vocational ^a |
| Branżowych II stopnia | 149 | 284 | Stage II sectoral vocational |
| Liceów ogólnokształcących | 4027 | 4380 | General secondary |
| Techników ^b | 5042 | 5348 | Technical secondary ^b |
| Policealnych | 2772 | 2179 | Post-secondary |

a, b łącznie z uczniami szkół: a–specjalnych przysposabiających do pracy, b–ogólnokształcących artystycznych dających uprawnienia zawodowe.

a, b Including students of: a–special job-training schools, b–general art schools leading to professional certification.

STRUKTURA UCZNIÓW WEDŁUG PODGRUP KIERUNKÓW KSZTAŁCENIA^a W ROKU SZKOLNYM 2022/23

(stan w dniu 30 września)

 STRUCTURE OF STUDENTS BY NARROW FIELDS OF EDUCATION^a IN THE 2022/23 SCHOOL YEAR (as of 30 September)


a Zgodnie z Międzynarodową Klasyfikacją Kierunków Kształcenia (ISCED-F 2013). b łącznie z uczniami szkół ogólnokształcących artystycznych dających uprawnienia zawodowe.

a According to the International Classification of Fields of Education and Training (ISCED-F 2013). b Including students of general art schools leading to professional certification.

ABSOLWENCI^a SZKOŁ DLA DZIECI I MŁODZIEŻY

 GRADUATES^a OF SCHOOLS FOR CHILDREN AND YOUTH

| | 2021/22 | 2022/23 | |
|-----------------------------------|---------|---------|--|
| Absolwenci szkół: | | | Graduates of schools: |
| Podstawowych | 1246 | 1464 | Primary |
| Branżowych I stopnia ^b | 219 | 494 | Stage I sectoral vocational ^b |
| Branżowych II stopnia | – | 38 | Stage II sectoral vocational |
| Liceów ogólnokształcących | 969 | 967 | General secondary |
| Techników ^c | 899 | 965 | Technical secondary ^c |
| Policealnych | 554 | 661 | Post-secondary |

a Z poprzedniego roku szkolnego. b, c łącznie ze szkołami: b–specjalnymi przysposabiającymi do pracy, c–ogólnokształcącymi artystycznymi dającymi uprawnienia zawodowe.

a From the previous school year. b, c Including: b–special job-training schools, c–general art schools leading to professional certification.

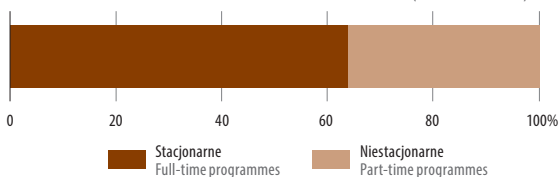
UCZELNIE (stan w dniu 31 grudnia)

HIGHER EDUCATION INSTITUTIONS (as of 31 December)

| | 2021/22 | 2022/23 | |
|--------------------------------|---------|---------|-------------------------------|
| Uczelnie | 3 | 3 | Higher education institutions |
| w tym publiczne | 2 | 2 | of which public |
| Studenci ^a | 18960 | 19571 | Students ^a |
| w tym w uczelniach publicznych | 14177 | 13525 | of which in public schools |
| Absolwenci ^{ab} | 4884 | 4923 | Graduates ^{ab} |
| w tym uczelni publicznych | 3597 | 3693 | of which of public schools |

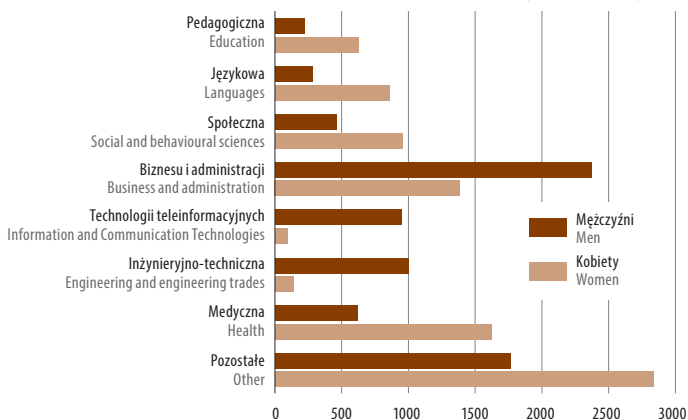
a Łącznie ze studentami/absolwentami szkół mających siedzibę poza miastem Opole. b Z poprzedniego roku akademickiego.
 a Together with students/graduates of schools having their seats outside the city of Opole. b From the previous academic year.

STRUKTURA STUDENTÓW^a WEDŁUG FORM STUDIÓW W ROKU AKADEMICKIM 2022/23
(stan w dniu 31 grudnia)

 STRUCTURE OF STUDENTS^a BY MODES OF STUDIES IN THE 2022/23 ACADEMIC YEAR (as of 31 December)


a Łącznie ze studentami szkół mających siedzibę poza miastem Opole.
 a Together with students of schools having their seats outside the city of Opole.

STUDENCI WEDŁUG PŁCI I PODGRUP KIERUNKÓW KSZTAŁCENIA^a W ROKU AKADEMICKIM 2022/23
(stan w dniu 31 grudnia)

 STUDENTS BY SEX AND NARROW FIELDS OF EDUCATION^a IN THE 2022/23 ACADEMIC YEAR (as of 31 December)


a Zgodnie z Międzynarodową Klasyfikacją Kierunków Kształcenia (ISCED-F 2013).
 a According to the International Classification of Fields of Education and Training (ISCED-F 2013).

STUDIA PODYPLOMOWE I DOKTORANCKIE (stan w dniu 31 grudnia)

NON-DEGREE POSTGRADUATE PROGRAMMES AND DOCTORAL STUDIES (as of 31 December)

| | 2021/22 | 2022/23 | |
|---|---------|---------|---|
| Uczestnicy studiów podyplomowych | 708 | 501 | Students of postgraduate programmes |
| w tym kobiety | 527 | 427 | of which women |
| Doktoranci na studiach doktoranckich i w szkołach doktorskich | 243 | 192 | Doctoral students of doctoral programmes and doctoral schools |
| w tym kobiety | 115 | 77 | of which women |

PRACUJĄCY^a WEDŁUG PŁCI (stan w dniu 31 grudnia)

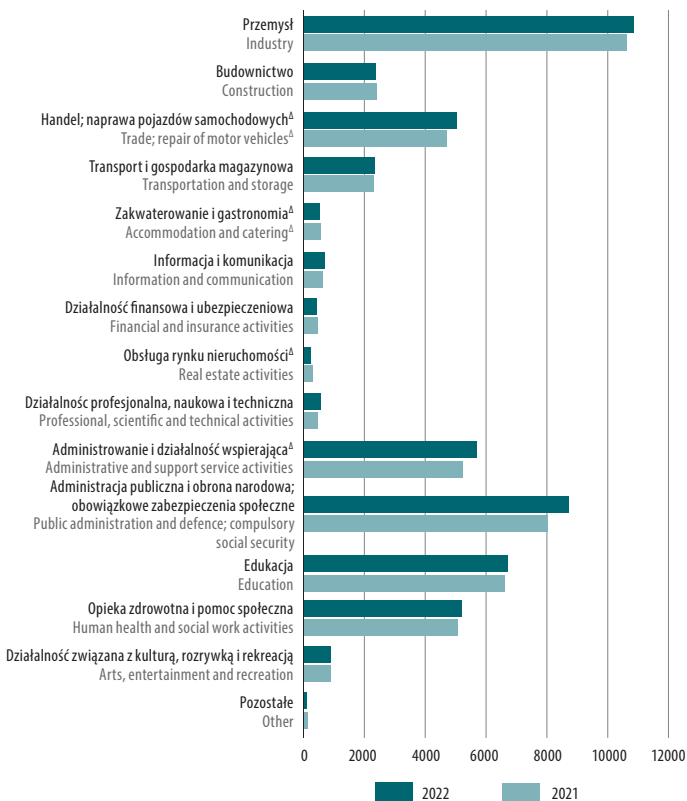
EMPLOYED PERSONS^a BY SEX (as of 31 December)

| | 2022 | |
|-------------------------------|--------------|----------------------------|
| Pracujący w osobach | 54477 | Employed in persons |
| Mężczyźni | 27515 | Men |
| Kobiety | 26962 | Women |
| Średnia wieku w latach | 42,9 | Mean age in years |
| Mężczyźni | 43,1 | Men |
| Kobiety | 42,7 | Women |
| Mediana wieku w latach | 42,0 | Median age in years |
| Mężczyźni | 42,0 | Men |
| Kobiety | 42,0 | Women |

^a Według miejsca zamieszkania; bez pracujących za granicą.
^a By place of residence; excluding persons employed abroad.

PRZECIĘTNE ZATRUDNIENIE^a WEDŁUG SEKCJI

AVERAGE PAID EMPLOYMENT^a BY SECTIONS



^a Dane dotyczą podmiotów o liczbie pracujących 10 i więcej osób oraz jednostek sfery budżetowej niezależnie od liczby pracujących, bez gospodarstw indywidualnych w rolnictwie, bez zatrudnionych za granicą.

^a Data concern entities employing 10 and more persons as well as budgetary sphere units regardless of the number of employed persons, excluding private farms in agriculture, excluding persons employed abroad.

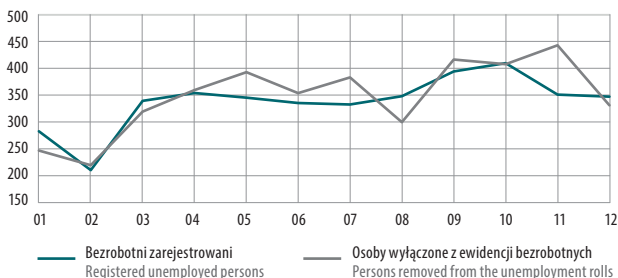
BEZROBOCIE REJESTROWANE (stan w dniu 31 grudnia)

REGISTERED UNEMPLOYMENT (as of 31 December)

| | 2021 | 2022 | |
|--|-------------|-------------|--|
| Ogółem | 2470 | 2352 | Total |
| w tym kobiety | 1299 | 1259 | of which women |
| z ogółem: | | | of total: |
| Dotychczas niepracujący | 246 | 306 | Previously not employed |
| Z prawem do zasiłku | 267 | 255 | Possessing benefit rights |
| W wieku mobilnym (18–44 lata) | 1462 | 1382 | Of mobile age (18–44 years) |
| Pozostający bez pracy powyżej 12 miesięcy | 1177 | 938 | Duration of unemployment above 12 months |
| Stopa bezrobocia rejestrowanego w % | 3,2 | 3,0 | The registered unemployment rate in % |
| Oferty pracy | 430 | 233 | Job offers |
| Bezrobotni przypadający na 1 ofertę pracy | 6 | 10 | Unemployed persons per job offer |

NAPŁYW I ODPŁYW BEZROBOTNYCH W 2022 R.

INFLOW AND OUTFLOW OF THE UNEMPLOYED IN 2022



BEZROBOTNI ZAREJESTROWANI WEDŁUG POZIOMU WYKSZTAŁCENIA (stan w dniu 31 grudnia)

REGISTERED UNEMPLOYED PERSONS BY EDUCATIONAL LEVEL (as of 31 December)

| | 2021 | 2022 | |
|---|-------------|-------------|--|
| Ogółem | 2470 | 2352 | Total |
| według poziomu wykształcenia: | | | by educational level: |
| Wyższe | 578 | 610 | Tertiary |
| Policealne i średnie zawodowe ^a | 455 | 450 | Post-secondary and vocational secondary ^a |
| Średnie ogólnokształcące | 345 | 303 | General secondary |
| Zasadnicze zawodowe/branżowe | 421 | 392 | Basic vocational/sectoral |
| Gimnazjalne, podstawowe i niepełne podstawowe | 671 | 597 | Lower secondary, primary and incomplete primary |

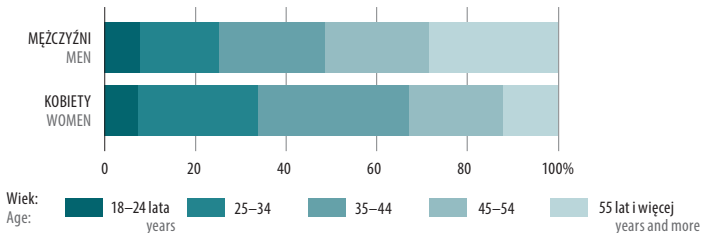
a W 2022 r. łącznie z wykształceniem branżowym.

a In 2022 including basic sectoral vocational education.

STRUKTURA BEZROBOTNYCH ZAREJESTROWANYCH WEDŁUG PŁCI I GRUP WIEKU W 2022 R.

(stan w dniu 31 grudnia)

STRUCTURE OF REGISTERED UNEMPLOYED PERSONS BY SEX AND AGE GROUPS IN 2022 (as of 31 December)



BEZROBOTNI ZAREJESTROWANI WEDŁUG STAŻU PRACY (stan w dniu 31 grudnia)

REGISTERED UNEMPLOYED PERSONS BY WORK SENIORITY (as of 31 December)

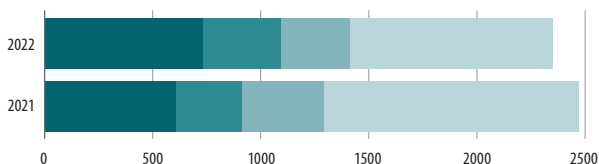
| | 2021 | 2022 | |
|--------------------------------|-------------|-------------|------------------------------------|
| Ogółem | 2470 | 2352 | Total |
| Ze stażem pracy ^a : | | | With work seniority ^a : |
| 1 rok i mniej | 504 | 512 | 1 year and less |
| 1– 5 | 573 | 539 | 1– 5 |
| 5–10 | 401 | 369 | 5–10 |
| 10–20 | 395 | 320 | 10–20 |
| 20–30 | 255 | 226 | 20–30 |
| powyżej 30 lat | 96 | 80 | more than 30 years |
| Bez stażu pracy | 246 | 306 | No work seniority |

a Przedziały zostały domknięte prawostronnie, np. w przedziale 1–5 uwzględniono osoby, które pracowały 1 rok i 1 dzień do pełnych 5 lat włącznie.

a Intervals were shifted upward, e.g. in the interval 1–5 persons who worked 1 year and 1 day to full 5 years were included.

BEZROBOTNI ZAREJESTROWANI WEDŁUG CZASU POZOSTAWANIA BEZ PRACY (stan w dniu 31 grudnia)

REGISTERED UNEMPLOYED PERSONS BY DURATION OF UNEMPLOYMENT (as of 31 December)



Według czasu pozostawania bez pracy^a:

By duration of unemployment^a:

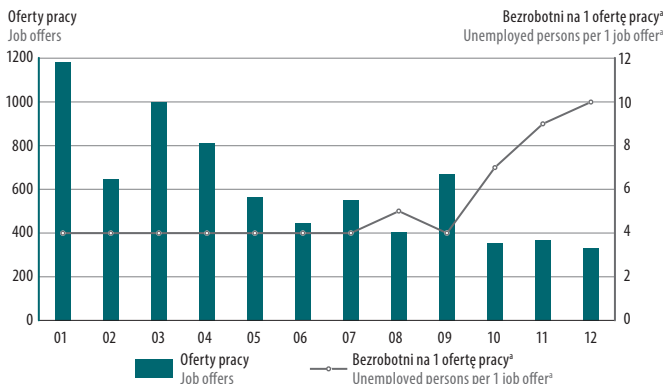


a Od momentu rejestracji w urzędzie pracy; przedziały zostały domknięte prawostronnie, np. w przedziale 3–6 uwzględniono osoby, które pozostawały bez pracy 3 miesiące i 1 dzień do 6 pełnych miesięcy włącznie.

a From the date of registering in a labour office; intervals were shifted upward, e.g. in the interval 3–6 persons remaining unemployed from 3 months and 1 day to 6 months were included.

OFERTY PRACY ORAZ BEZROBOTNI ZAREJESTROWANI PRZYPADAJĄCY NA 1 OFERTĘ PRACY W 2022 R.

JOB OFFERS AS WELL AS REGISTERED UNEMPLOYED PERSONS PER 1 JOB OFFER IN 2022



a Stan w końcu miesiąca.

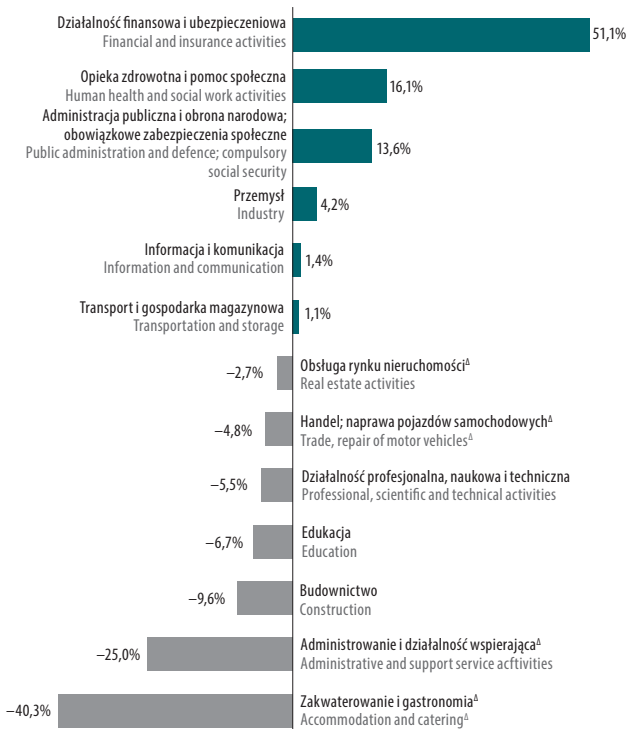
a As of the end of the month.

PRZECIĘTNE MIESIĘCZNE WYNAGRODZENIA BRUTTO^a WEDŁUG WYBRANYCH SEKCJIAVERAGE MONTHLY GROSS WAGES AND SALARIES^a BY SELECTED SECTIONS

| | 2021 | 2022 | |
|---|----------------|----------------|---|
| | w zł | in PLN | |
| Ogółem | 6011,09 | 6560,39 | Total |
| w tym: | | | of which: |
| Przemysł | 6327,49 | 6833,07 | Industry |
| Budownictwo | 5236,33 | 5933,82 | Construction |
| Handel; naprawa pojazdów samochodowych ^Δ | 5636,62 | 6246,49 | Trade, repair of motor vehicles ^Δ |
| Transport i gospodarka magazynowa | 4635,49 | 6634,03 | Transportation and storage |
| Zakwaterowanie i gastronomia ^Δ | 3403,71 | 3918,49 | Accommodation and catering ^Δ |
| Obsługa rynku nieruchomości ^Δ | 5299,28 | 6380,14 | Real estate activities |
| Administrowanie i działalność wspierająca ^Δ | 4481,68 | 4921,03 | Administrative and support service activities |
| Administracja publiczna i obrona narodowa; obowiązkowe zabezpieczenia społeczne | 6994,86 | 7452,02 | Public administration and defence; compulsory social security |
| Edukacja | 5838,60 | 6119,94 | Education |
| Opieka zdrowotna i pomoc społeczna | 7269,53 | 7613,91 | Human health and social work activities |

a Dane dotyczą podmiotów o liczbie pracujących 10 i więcej osób oraz jednostek sfery budżetowej niezależnie od liczby pracujących.

a Data concern entities employing 10 and more persons as well as budgetary sphere units regardless of the number of employed persons.

ODCHYLENIA WZGLĘDNE PRZECIĘTNYCH MIESIĘCZNYCH WYNAGRODZEŃ BRUTTO^a OD ŚREDNIEGO WYNAGRODZENIA W MIEŚCIE OPOLU WEDŁUG WYBRANYCH SEKCJI W 2022 R.RELATIVE DEVIATIONS OF AVERAGE MONTHLY GROSS WAGES AND SALARIES^a FROM THE AVERAGE WAGES AND SALARIES IN THE CITY OF OPOLE BY SELECTED SECTIONS IN 2022

a Dane dotyczą podmiotów o liczbie pracujących 10 i więcej osób oraz jednostek sfery budżetowej niezależnie od liczby pracujących.

a Data concern entities employing 10 and more persons as well as budgetary sphere units regardless of the number of employed persons.

WODOCIĄGI, KANALIZACJA I SIEĆ GAZOWA (stan w dniu 31 grudnia)

WATER SUPPLY, SEWAGE SYSTEM AND GAS SUPPLY SYSTEMS (as of 31 December)

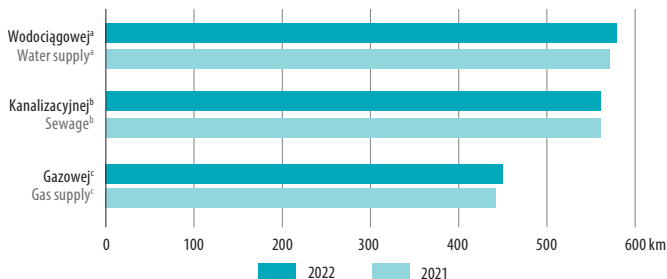
| | 2021 | 2022 | |
|--|-------|-------|--|
| Przyłącza prowadzące do budynków mieszkalnych w szt.: | | | Connections leading to residential buildings in pcs: |
| wodociągowe | 15754 | 16280 | water supply system |
| kanalizacyjne | 14984 | 15087 | sewage system |
| gazowe ^a | 10768 | 11161 | gas supply ^a system |
| Zużycie na 1 mieszkańca w gospodarstwach domowych (w ciągu roku): | | | Consumption per capita in households (during the year): |
| wody z wodociągów w m ³ | 42 | 40 | water from water supply systems in m ³ |
| gazu z sieci w kWh | 1746 | 2125 | gas from gas supply system in kWh |

a Mieszkalnych i niemieszkalnych.

a Residential and non-residential.

DŁUGOŚĆ SIECI WODOCIĄGOWEJ, KANALIZACYJNEJ I GAZOWEJ (stan w dniu 31 grudnia)

LENGTH OF NETWORK OF WATER SUPPLY, SEWAGE AND GAS SUPPLY (as of 31 December)



a Rozdzielczej i przesyłowej. b Łącznie z kolektorami. c Przesyłowej i dystrybucyjnej.

a Distribution and transmission network. b Including collectors. c Transmission and distribution network.

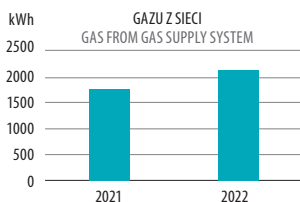
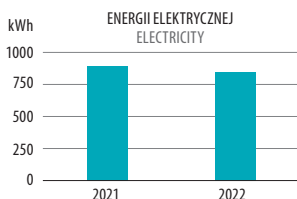
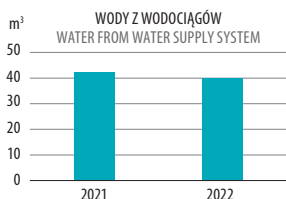
ODBIORCY I ZUŻYCIENIE ENERGII ELEKTRYCZNEJ W GOSPODARSTWACH DOMOWYCH

CONSUMERS AND CONSUMPTION OF ELECTRICITY IN HOUSEHOLDS

| | 2021 | 2022 | |
|-----------------------------------|-------|-------|-------------------------------|
| Odbiorcy (stan w dniu 31 grudnia) | 63118 | 64344 | Consumers (as of 31 December) |
| Zużycie: | | | Consumption: |
| w GWh | 114,6 | 108,4 | in GWh |
| na 1 mieszkańca w kWh | 901 | 856 | per capita in kWh |

ZUŻYCIENIE NA 1 MIESZKAŃCA W GOSPODARSTWACH DOMOWYCH

CONSUMPTION PER CAPITA IN HOUSEHOLDS



ZASOBY MIESZKANIOWE^a (stan w dniu 31 grudnia)

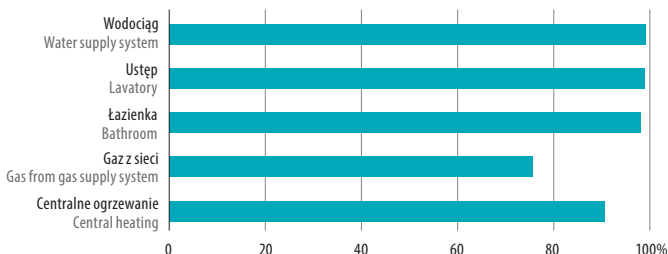
 DWELLING STOCKS^a (as of 31 December)

| | 2021 | 2022 | |
|--|--------|--------|---|
| Mieszkania | 59712 | 60564 | Dwellings |
| Izby w mieszkaniach | 215951 | 218751 | Rooms in dwellings |
| Powierzchnia użytkowa mieszkań w tys. m ² | 4062,1 | 4127,9 | Useful floor area of dwellings in thousand m ² |
| Przeciętna w zasobach: | | | Dwellings stocks, average: |
| liczba izb w mieszkaniu | 3,62 | 3,61 | number of rooms in a dwelling |
| powierzchnia użytkowa w m ² : | | | useful floor area in m ² : |
| 1 mieszkania | 68,0 | 68,2 | per dwelling |
| na 1 osobę | 32 | 33 | per person |
| liczba osób na: | | | number of persons: |
| 1 mieszkanie | 2,12 | 2,09 | per dwelling |
| 1 izbę | 0,59 | 0,58 | per room |

a Na podstawie bilansów.

a Based on balances.

WYPOSAŻENIE MIESZKAŃ W INSTALACJE^a W % OGÓŁU MIESZKAŃ W 2022 R. (stan w dniu 31 grudnia)

 DWELLINGS FITTED WITH INSTALLATIONS^a IN % OF TOTAL DWELLINGS IN 2022 (as of 31 December)


a Na podstawie bilansów zasobów mieszkaniowych.

a Based on balances of dwelling stocks.

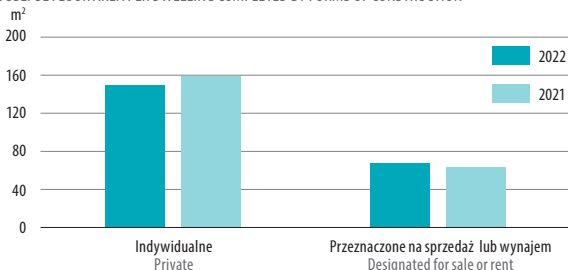
MIESZKANIA ODDANE DO UŻYTKOWANIA

DWELLINGS COMPLETED

| | 2021 | 2022 | |
|--|--------|--------|---|
| Mieszkania | 1105 | 874 | Dwellings |
| w tym indywidualne | 112 | 112 | of which private |
| Na 1000 zawartych małżeństw | 2088,8 | 1964,0 | Per 1000 marriages contracted |
| Na 1000 ludności | 8,7 | 6,9 | Per 1000 population |
| Izby | 3486 | 2921 | Rooms |
| na 1000 ludności | 27,4 | 23,1 | per 1000 population |
| Powierzchnia użytkowa mieszkań w tys. m ² | 80,6 | 68,5 | Useful floor area of dwellings in thousand m ² |
| Przeciętna powierzchnia użytkowa 1 mieszkania w m ² | 72,9 | 78,4 | Average useful floor area per dwelling in m ² |

PRZECIĘTNA POWIERZCHNIA UŻYTKOWA 1 MIESZKANIA ODDANEGO DO UŻYTKOWANIA WEDŁUG FORM BUDOWNICTWA

AVERAGE USEFUL FLOOR AREA PER DWELLING COMPLETED BY FORMS OF CONSTRUCTION



PLACÓWKI OCHRONY ZDROWIA (stan w dniu 31 grudnia)

HEALTH CARE ENTITIES (as of 31 December)

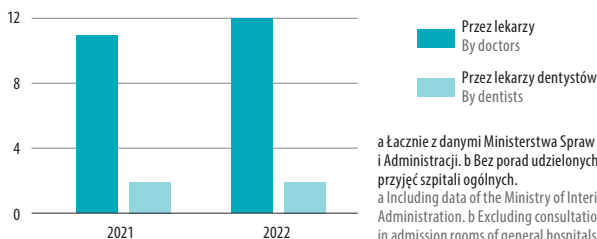
| | 2021 | 2022 | |
|---|-----------|-----------|--|
| Ambulatoryjna opieka zdrowotna^a: | | | Outpatient health care^a: |
| Przychodnie | 120 | 131 | Outpatient departments |
| Praktyki lekarzy i lekarzy dentyistów ^b | 39 | 37 | Practices of doctors and dentists ^b |
| Porady udzielone ^c w tys. | 1622,5 | 1694,3 | Consultations provided ^c in thousands |
| przez: lekarzy | 1426,1 | 1501,1 | by: doctors |
| lekarzy dentyistów | 196,4 | 193,1 | dentists |
| Porady udzielone ^c na 1 mieszkańca | 13 | 13 | Consultations ^c provided per capita |
| Liczba ludności na 1 podmiot ambulatoryjnej opieki zdrowotnej | 797 | 753 | Population per outpatient health care entity |
| Apteki ogólnodostępne i punkty apteczne | 51 | 49 | Generally available pharmacies and pharmaceutical outlets |
| Liczba ludności na 1 aptekę i punkt apteczny | 2486 | 2581 | Population per pharmacy and pharmaceutical outlet |

a Łącznie z danymi Ministerstwa Spraw Wewnętrznych i Administracji. b Dane obejmują praktyki, które podpisały kontrakty z NFZ lub z przychodniami. c W ciągu roku; łącznie z poradami opłacanymi przez pacjentów (środki niepubliczne); bez porad udzielonych w izbach przyjęć szpitali ogólnych.

a Including data of the Ministry of Interior and Administration. b Data concern practices that have signed contract with National Health Fund or outpatient departments. c During the year; including consultation paid by patients (non-public funds); excluding consultations provided in admission rooms of general hospitals.

PORADY UDZIELONE W AMBULATORYJNEJ OPIECE ZDROWOTNEJ^{a,b} NA 1 MIESZKAŃCA

CONSULTATIONS PROVIDED IN OUTPATIENT HEALTH CARE^{a,b} PER CAPITA



a Łącznie z danymi Ministerstwa Spraw Wewnętrznych i Administracji. b Bez porad udzielonych w izbach przyjęć szpitali ogólnych.

a Including data of the Ministry of Interior and Administration. b Excluding consultations provided in admission rooms of general hospitals.

POMOC DORAŻNA I RATOWNICTWO MEDYCZNE (stan w dniu 31 grudnia)

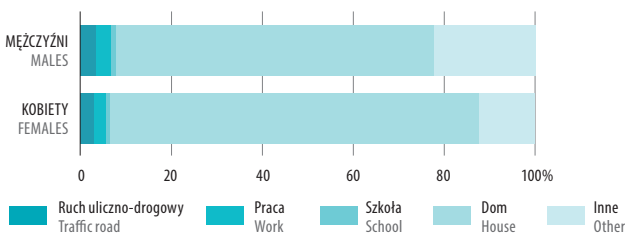
FIRST AID AND EMERGENCY MEDICAL SERVICES (as of 31 December)

| | 2021 | 2022 | |
|--|-------|-------|--|
| Zespoły ratownictwa medycznego | 10 | 10 | Ambulance emergency rescue teams |
| Szpitalne oddziały ratunkowe | 2 | 2 | Hospital emergency wards |
| Wyjazdy na miejsce zdarzenia ^a | 18532 | 19341 | Calls to the occurrence places ^a |
| Osoby, którym udzielono świadczeń zdrowotnych ^a : | | | Persons who received health care benefits ^a : |
| w miejscu zdarzenia | 18532 | 19452 | in the place of occurrence |
| w szpitalnym oddziale ratunkowym | 15245 | 16542 | in the hospital emergency wards |

a W ciągu roku.
a During the year.

OSOBY, KTÓRYM UDZIELONO ŚWIADCZENIA ZDROWOTNEGO WEDŁUG MIEJSCA ZDARZENIA^a W 2022 R.

PERSONS WHO RECEIVED HEALTH CARE BENEFITS BY THE PLACE OF OCCURRENCE^a IN 2022



a Bez osób, którym udzielono świadczenia zdrowotnego w nagłych wypadkach w trybie ambulatoryjnym.
a Excluding persons who received health care benefits in emergency accidents in outpatient mode.

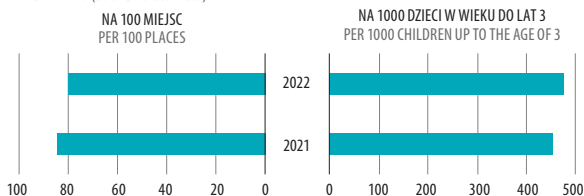
ŻŁÓBKI (stan w dniu 31 grudnia)

NURSERIES (as of 31 December)

| | 2021 | 2022 | |
|----------------------------------|------|------|----------------------------------|
| Placówki | 27 | 30 | Facilities |
| Miejsca | 1817 | 2020 | Places in nurseries |
| Dzieci przebywające w ciągu roku | 2487 | 2526 | Children staying during the year |

DZIECI W ŻŁÓBKACH (stan w dniu 31 grudnia)

CHILDREN IN NURSERIES (as of 31 December)



PLACÓWKI POMOCY SPOŁECZNEJ (stan w dniu 31 grudnia)

SOCIAL WELFARE ENTITIES (as of 31 December)

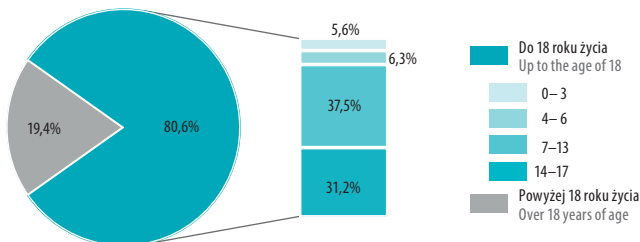
| | 2021 | 2022 | |
|--|------------|------------|---|
| Pomoc społeczna stacjonarna: | | | Stationary social welfare: |
| Domy i zakłady (bez filii) | 11 | 11 | Homes and facilities (excluding branches) |
| Miejsca ^a | 627 | 638 | Places ^a |
| Mieszkańcy ^a | 482 | 471 | Residents ^a |
| Placówki wsparcia dziennego | 12 | 12 | Day-support centres |
| Wychowankowie ^b | 296 | 446 | Residents ^b |
| Placówki opiekuńczo-wychowawcze | 6 | 6 | Care and education centres |
| Wychowankowie | 70 | 77 | Residents |
| Rodzinna piecza zastępcza | 119 | 116 | Family foster care |
| Dzieci w rodzinnej pieczy zastępczej | 156 | 144 | Children in family foster care |

a Łącznie z filiami. b W ciągu roku.

a Including branches. b During a year.

STRUKTURA DZIECI W RODZINNEJ PIECZY ZASTĘPCZEJ WEDŁUG WIEKU W 2022 R. (stan w dniu 31 grudnia)

STRUCTURE OF CHILDREN IN FAMILY FOSTER CARE IN 2022 (as of 31 December)



WYCHOWANKOWIE PLACÓWEK WSPARCIA DZIENNEGO

RESIDENTS OF DAY SUPPORT CENTRES

| | 2021 | 2022 | |
|-----------------------|------------|------------|-------------------------------|
| Ogółem | 296 | 446 | Total |
| Opiekuńcze | 153 | 310 | General care |
| Specjalistyczne | 16 | - | Specialised |
| Pracy podwórkowej | 107 | 121 | Street work |
| W połączonych formach | 20 | 15 | In a combination of the forms |

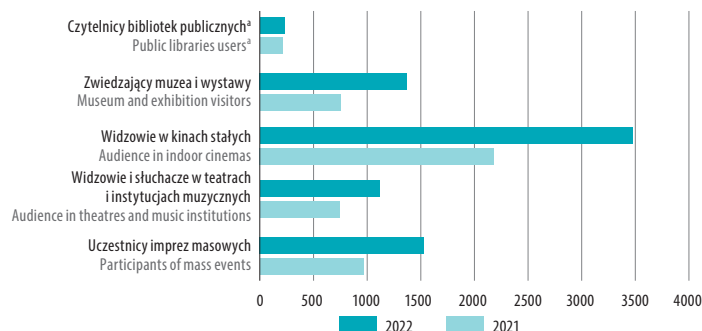
INSTYTUCJE KULTURY
 CULTURAL INSTITUTIONS

| | 2021 | 2022 | |
|---|-----------|-----------|---|
| Biblioteki publiczne^a (z filiami) | 17 | 17 | Public libraries^a (with branches) |
| Księgozbiór ^a w tys. wol. | 629,6 | 645,2 | Collection ^a in thousand volumes |
| Czytelnicy ^b w tys. | 26,7 | 29,1 | Library users ^b in thousands |
| Wypożyczenia ^{bc} w tys. wol. | 467,9 | 494,5 | Loans ^{bc} in thousand volumes |
| Muzea^a | 4 | 5 | Museums^a |
| Zwiedzający muzea i wystawy w tys. | 95,5 | 173,9 | Museum and exhibition visitors in thousands |
| Kina stałe^a | 3 | 4 | Indoor cinemas^a |
| Miejsca ^a na widowni | 2252 | 2314 | Seats ^a |
| Widzowie w tys. | 277,9 | 440,0 | Audience in thousands |
| Teatry i instytucje muzyczne^a | 4 | 4 | Theatres and music institutions^a |
| Miejsca ^a na widowni | 2311 | 2311 | Seats ^a |
| Przedstawienia i koncerty | 462 | 726 | Performances and concerts |
| Widzowie i słuchacze w tys. | 94,7 | 141,2 | Audience in thousands |

a Stan w dniu 31 grudnia. b Łącznie z punktami bibliotecznymi. c Z wypożyczeniami międzybibliotecznymi.
 a As of 31 December. b Including library service points. c With interlibrary lendings.

ODWIEDZAJĄCY INSTYTUCJE KULTURY NA 1000 LUDNOŚCI

VISITORS TO CULTURAL INSTITUTIONS PER 1000 POPULATION



a Łącznie z punktami bibliotecznymi.
 a Including library service points.

BAZA NOCLEGOWA TURYSTYKI^a

 TOURIST ACCOMMODATION ESTABLISHMENTS^a

| | 2021 | 2022 | |
|---|---------------|---------------|---------------------------------------|
| Obiekty (stan w dniu 31.07.) | 18 | 17 | Establishments (as of 31.07.) |
| w tym hotele | 11 | 10 | of which hotels |
| Miejsca noclegowe (stan w dniu 31.07.) | 1468 | 1162 | Bed places (as of 31.07.) |
| w tym w hotelach | 997 | 995 | of which in hotels |
| Korzystający z noclegów | 59503 | 86764 | Tourists accommodated |
| w tym turyści zagraniczni | 10378 | 15228 | of which by foreign tourists |
| Udzielone noclegi | 117773 | 168653 | Nights spent (overnight stays) |
| w tym turystom zagranicznym | 24991 | 37290 | of which by foreign tourists |
| Stopień wykorzystania w %: | | | Occupancy rate in % of: |
| miejsc noclegowych | 27,6 | 34,0 | bed places |
| pokoji ^b | 39,2 | 49,5 | rooms ^b |

a Obiekty posiadające 10 lub więcej miejsc noclegowych. b Dotyczy hoteli, moteli, pensjonatów i innych obiektów hotelowych.

a Establishments with 10 or more bed places. b Concern hotels, motels, boarding houses and other hotel facilities.

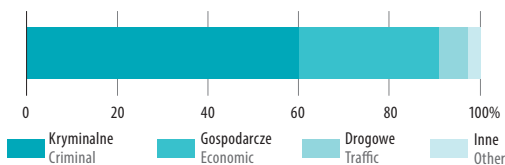
WSKAŹNIKI WYKRYWALNOŚCI SPRAWCÓW PRZESTĘPSTW STWIERDZONYCH PRZEZ POLICJĘ W ZAKOŃCZONYCH POSTĘPOWANIACH PRZYGOTOWAWCZYCH

RATES OF DETECTABILITY OF DELINQUENTS IN CRIMES ASCERTAINED BY THE POLICE IN COMPLETED PREPARATORY PROCEEDINGS

| | 2021 | 2022 | |
|---------------|-------------|-------------|--------------|
| | w % | in % | |
| Ogółem | 62,5 | 54,7 | Total |
| w tym: | | | of which: |
| Kryminalne | 46,0 | 46,2 | Criminal |
| Gospodarcze | 75,2 | 58,7 | Economic |
| Drogowe | 97,8 | 99,0 | Traffic |

STRUKTURA PRZESTĘPSTW STWIERDZONYCH PRZEZ POLICJĘ W ZAKOŃCZONYCH POSTĘPOWANIACH PRZYGOTOWAWCZYCH WEDŁUG KATEGORII W 2022 R.

STRUCTURE OF CRIMES ASCERTAINED BY THE POLICE IN COMPLETED PREPARATORY PROCEEDINGS BY CATEGORIES IN 2022

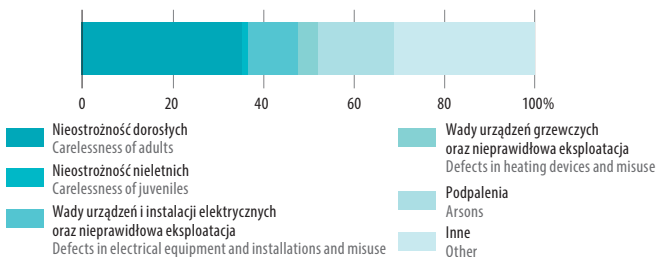

ZDARZENIA DROGOWE

ROAD TRAFFIC EVENTS

| | 2021 | 2022 | |
|------------------------|-------------|-------------|-------------------------------|
| Wypadki drogowe | 103 | 105 | Road traffic accidents |
| Ofary wypadków | 130 | 132 | Road traffic casualties |
| śmiertelne | 4 | 4 | fatalities |
| ranni | 126 | 128 | injured |
| Kolizje | 2410 | 2058 | Collisions |

STRUKTURA POŻARÓW ZAREJESTROWANYCH PRZEZ PAŃSTWOWĄ STRAŻ POŻARNĄ WEDŁUG PRZYCYN W 2022 R.

STRUCTURE OF FIRES REGISTERED BY THE STATE FIRE SERVICE BY CAUSES IN 2022


ZAREJESTROWANA DZIAŁALNOŚĆ PAŃSTWOWEJ STRAŻY POŻARNEJ

REGISTERED ACTIVITY OF THE STATE FIRE SERVICE

| | 2021 | 2022 | |
|-------------------------------------|-------|-------|------------------------------------|
| Liczba zdarzeń: | | | Number of events: |
| Pożary | 240 | 280 | Fires |
| w tym obiektów mieszkalnych | 83 | 68 | of which residential buildings |
| Miejskowe zagrożenia ^a | 2201 | 1636 | Local threats ^a |
| Wyjazdy do fałszywych alarmów | 296 | 38 | False alarms |
| Wypadki z ludźmi | 147 | 191 | Casualties |
| w tym w czasie pożarów | 18 | 15 | of which during fires |
| Ratownicy biorący udział w pożarach | 14900 | 12412 | Rescue personnel involved in fires |

a Katastrofy naturalne, awarie techniczne, wypadki w komunikacji i inne zagrożenia życia i mienia.

a Natural catastrophes, technical failures, transportation accidents and other threats to life and property.

PRODUKCJA SPRZEDANA PRZEMYSŁU^a (ceny bieżące)

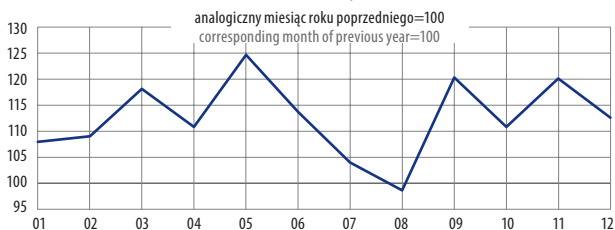
 SOLD PRODUCTION OF INDUSTRY^a (current prices)

| | 2021 | 2022 ^b | |
|--|---------------|-------------------|--|
| Ogółem w mln zł | 6862,9 | 8994,3 | Total in million PLN |
| W tym przetwórstwo przemysłowe | 6169,8 | 8171,2 | Of which manufacturing |
| w tym: | | | of which: |
| produkcja artykułów spożywczych | 2381,6 | 2983,1 | manufacture of food products |
| produkcja wyrobów z pozostałych mineralnych surowców niemetalicznych | 630,1 | 822,5 | manufacture of other non-metallic mineral products |
| produkcja wyrobów z metali ^a | 457,5 | 677,1 | manufacture of metal products ^a |
| produkcja urządzeń elektrycznych | 956,4 | 1420,9 | manufacture of electrical equipment |
| produkcja maszyn i urządzeń ^a | 387,8 | 542,6 | manufacture of machinery and equipment n.e.c. |
| naprawa, konserwacja i instalowanie maszyn i urządzeń | 461,0 | 600,8 | repair and installation of machinery and equipment |
| Na 1 mieszkańca w zł | 53928 | 71032 | Per capita in PLN |

a Dane dotyczą podmiotów o liczbie pracujących 10 i więcej osób. b Dane nieostateczne.

a Data concern entities employing 10 and more persons. b Preliminary data.

DYNAMIKA PRODUKCJI SPRZEDANEJ PRZEMYSŁU^a W 2022 R. (ceny stałe)

 INDICES OF SOLD PRODUCTION OF INDUSTRY^a IN 2022 (constant prices)


a Dane dotyczą podmiotów o liczbie pracujących 10 i więcej osób.

a Data concern entities employing 10 and more persons.

PRODUKCJA BUDOWLANO-MONTAŻOWA^a (ceny bieżące)

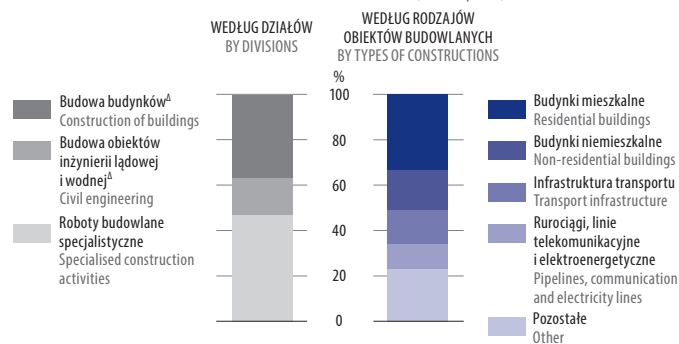
 CONSTRUCTION AND ASSEMBLY PRODUCTION^a (current prices)

| | 2021 | 2022 | |
|--|--------------|--------------|-------------------------------------|
| Ogółem w mln zł | 894,1 | 914,3 | Total in million PLN |
| Budowa budynków ^a | 309,2 | 338,3 | Construction of buildings |
| Budowa obiektów inżynierii lądowej i wodnej ^a | 213,9 | 145,9 | Civil engineering |
| Roboty budowlane specjalistyczne | 371,0 | 430,2 | Specialised construction activities |

a Dane dotyczą podmiotów o liczbie pracujących 10 i więcej osób.

a Data concern entities employing 10 and more persons.

STRUKTURA PRODUKCJI BUDOWLANO-MONTAŻOWEJ^a W 2022 R. (ceny bieżące)

 STRUCTURE OF CONSTRUCTION AND ASSEMBLY PRODUCTION^a IN 2022 (current prices)


a Dane dotyczą podmiotów o liczbie pracujących 10 i więcej osób.

a Data concern entities employing 10 and more persons.

POJAZDY SAMOCHODOWE I CIĄGNIKI ZAREJESTROWANE^a (stan w dniu 31 grudnia)

REGISTERED ROAD MOTOR VEHICLES AND TRACTORS^a (as of 31 December)

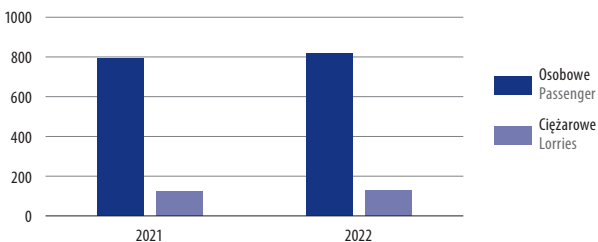
| | 2021 | 2022 | |
|--|---------------|---------------|--|
| Ogółem | 124903 | 128652 | Total |
| w tym: | | | of which: |
| Samochody osobowe | 100435 | 103538 | Passenger cars |
| Autobusy | 773 | 799 | Buses |
| Samochody ciężarowe ^b i ciągniki siodłowe | 17643 | 17991 | Lorries ^b and road tractors |
| Ciągniki balastowe i rolnicze | 1211 | 1240 | Ballast and agricultural tractors |
| Motocykle | 3686 | 3897 | Motorcycles |

a Pojazdy zarejestrowane według Centralnej Ewidencji Pojazdów i Kierowców. b Łącznie z samochodami ciężarowo-osobowymi.

a Vehicles registered according to the Central Register of Vehicles and Drivers. b Including vans.

ZAREJESTROWANE SAMOCHODY OSOBOWE I CIĘŻAROWE NA 1000 LUDNOŚCI (stan w dniu 31 grudnia)

REGISTERED PASSENGER CARS AND LORRIES PER 1000 POPULATION (as of 31 December)



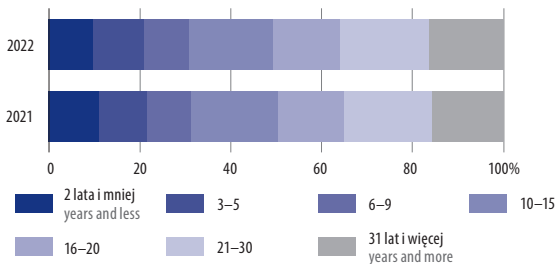
ZAREJESTROWANE SAMOCHODY OSOBOWE WEDŁUG RODZAJU STOSOWANEGO PALIWA (stan w dniu 31 grudnia)

REGISTERED PASSENGER CARS BY TYPE OF FUEL CONSUMPTION (as of 31 December)

| | 2021 | 2022 | |
|---------------|---------------|---------------|--------------|
| Ogółem | 100435 | 103538 | Total |
| Benzyna | 60371 | 61322 | Petrol |
| Olej napędowy | 28752 | 29311 | Diesel oil |
| Gaz LPG | 7479 | 7680 | LPG |
| Pozostałe | 3833 | 5225 | Other |

STRUKTURA ZAREJESTROWANYCH SAMOCHODÓW OSOBOWYCH WEDŁUG GRUP WIEKU (stan w dniu 31 grudnia)

STRUCTURE OF REGISTERED PASSENGER CARS BY AGE GROUPS (as of 31 December)



DROGI DLA ROWERÓW (stan w dniu 31 grudnia)

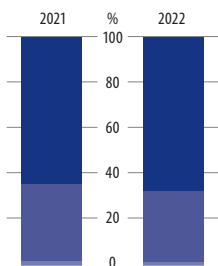
BICYCLE TRACKS (as of 31 December)

| | 2021 | 2022 | |
|----------------------------|--------------|--------------|---------------------------------|
| Ogółem w km | 108,8 | 112,4 | Total in km |
| na 10 tys. km ² | 7307,9 | 7542,1 | per 10 thousand km ² |
| na 10 tys. ludności | 8,6 | 8,9 | per 10 thousand population |

PRZYCHODY I KOSZTY PRZEDSIĘBIORSTW^a Z CAŁOKSZTAŁTU DZIAŁALNOŚCI
REVENUES AND COSTS OF ENTERPRISES^a FROM TOTAL ACTIVITY

| | 2021 | | 2022 | | |
|---|-----------------------|--|-----------------------|--|---|
| | przychody revenues | koszty uzyskania przychodów costs of obtaining revenues | przychody revenues | koszty uzyskania przychodów costs of obtaining revenues | |
| Ogółem w mln zł | 17459,5 | 16294,1 | 22666,9 | 21446,5 | Total in million PLN |
| w tym sekcje: | | | | | of which sections: |
| Przetwórstwo przemysłowe | 6716,3 | 6349,7 | 8520,8 | 8086,9 | Manufacturing |
| Dostawa wody; gospodarowanie ściekami i odpadami; rekultywacja ^d | 430,8 | 396,9 | 448,1 | 426,8 | Water supply; sewerage, waste management and remediation activities |
| Budownictwo | 1149,0 | 1062,4 | 1330,6 | 1257,0 | Construction |
| Handel; naprawa pojazdów samochodowych ^d | 5005,6 | 4629,9 | 6085,4 | 5673,1 | Trade; repair of motor vehicles ^d |
| Transport i gospodarka magazynowa | 786,6 | 707,4 | 1167,0 | 1050,6 | Transportation and storage |
| Obsługa rynku nieruchomości ^d | 138,6 | 118,2 | 152,2 | 135,8 | Real estate activities |

a Dane dotyczą podmiotów o liczbie pracujących 10 i więcej osób.
a Data concern entities employing 10 and more persons.

STRUKTURA PRZYCHODÓW Z CAŁOKSZTAŁTU DZIAŁALNOŚCI^a
STRUCTURE OF REVENUES FROM TOTAL ACTIVITY^a


Przychody:
Revenues:

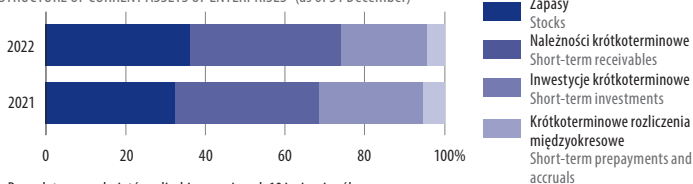
- netto ze sprzedaży produktów
net from sale of products
- netto ze sprzedaży towarów i materiałów
net from sale of goods and materials
- pozostałe przychody operacyjne
other operating revenues
- finansowe
financial

a Dane dotyczą podmiotów o liczbie pracujących 10 i więcej osób.
a Data concern entities employing 10 and more persons.

RELACJE EKONOMICZNE W PRZEDSIĘBIORSTWACH^a
ECONOMIC RELATIONS IN ENTERPRISES^a

| | 2021 | 2022 | |
|-----------------------|-------|-------|------------------------------|
| Wskaźnik w %: | | | Indicator in %: |
| Poziomu kosztów | 93,3 | 94,6 | Cost level |
| Rentowności obrotu: | | | Turnover profitability rate: |
| brutto | 6,7 | 5,4 | gross |
| netto | 5,6 | 4,5 | net |
| Płynności finansowej: | | | Liquidity ratio of: |
| I stopnia | 48,7 | 36,6 | first degree |
| II stopnia | 116,5 | 100,3 | second degree |

a Dane dotyczą podmiotów o liczbie pracujących 10 i więcej osób.
a Data concern entities employing 10 and more persons.

STRUKTURA AKTYWÓW OBROTOWYCH PRZEDSIĘBIORSTW^a (stan w dniu 31 grudnia)
STRUCTURE OF CURRENT ASSETS OF ENTERPRISES^a (as of 31 December)


a Dane dotyczą podmiotów o liczbie pracujących 10 i więcej osób.
a Data concern entities employing 10 and more persons.

DOCHODY BUDŻETU MIASTA NA PRAWACH POWIATU WEDŁUG RODZAJÓW

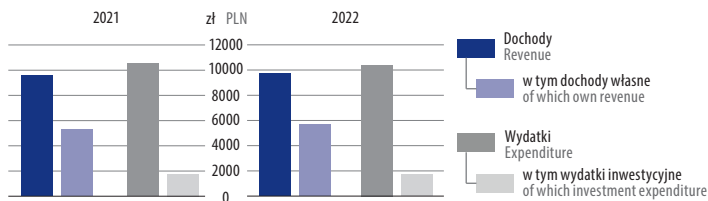
REVENUE OF THE CITY WITH POWIAT STATUS BUDGET BY TYPE

| | 2021 | 2022 | |
|--|------------------|------------------|---|
| Ogółem w tys. zł | 1214427,2 | 1229296,5 | Total in thousand PLN |
| Dochody własne | 677648,5 | 721233,9 | Own revenue |
| w tym: | | | of which: |
| Udziały w podatku dochodowym | 287475,9 | 279391,5 | Share in income tax |
| Podatek od nieruchomości | 170910,9 | 182263,0 | Tax on real estate |
| Dotacje | 278558,4 | 255223,2 | Grants |
| w tym: | | | of which: |
| Celowe z budżetu państwa | 200427,8 | 134770,5 | Targeted from the state budget |
| Z paragrafów 200 i 620 oraz 205 i 625 ^a | 55885,5 | 69325,9 | From paragraphs 200 and 620; 205 and 625 ^a |
| Subwencja ogólna z budżetu państwa | 258220,3 | 252839,4 | General subvention from the state budget |

a Klasyfikacji dochodów i wydatków budżetowych.
a Of the classification of budgetary revenue and expenditure.

DOCHODY I WYDATKI BUDŻETU MIASTA NA PRAWACH POWIATU NA 1 MIESZKAŃCA

REVENUE AND EXPENDITURE OF THE CITY WITH POWIAT STATUS BUDGET PER CAPITA

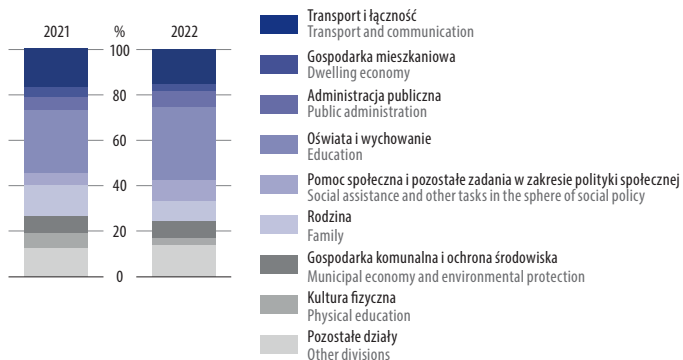

WYDATKI BUDŻETU MIASTA NA PRAWACH POWIATU WEDŁUG RODZAJÓW

EXPENDITURE OF THE CITY WITH POWIAT STATUS BUDGET BY TYPE

| | 2021 | 2022 | |
|---------------------------------------|------------------|------------------|--|
| Ogółem w tys. zł | 1338999,6 | 1314587,1 | Total in thousand PLN |
| Wydatki bieżące | 1011151,9 | 1081325,0 | Current expenditure |
| w tym: | | | of which: |
| Dotacje | 96637,8 | 107418,6 | Grants |
| Świadczenia na rzecz osób fizycznych | 160756,8 | 127244,3 | Benefits for natural persons |
| Wydatki bieżące jednostek budżetowych | 750455,8 | 822614,3 | Current expenditure of budgetary units |
| w tym: | | | of which: |
| wynagrodzenia | 374334,4 | 410398,1 | wages and salaries |
| zakup materiałów i usług | 263550,5 | 294760,3 | purchase of materials and services |
| Wydatki majątkowe | 327847,7 | 233262,1 | Property expenditure |
| W tym inwestycyjne | 225986,9 | 216923,1 | Of which investment expenditure |

STRUKTURA WYDATKÓW BUDŻETU MIASTA NA PRAWACH POWIATU WEDŁUG DZIAŁÓW

STRUCTURE OF EXPENDITURE OF THE CITY WITH POWIAT STATUS BUDGET BY DIVISION



PODMIOTY^a W REJESTRZE REGON WEDŁUG FORM PRAWNYCH (stan w dniu 31 grudnia)

ENTITIES^a IN THE REGON REGISTER BY LEGAL STATUS (as of 31 December)

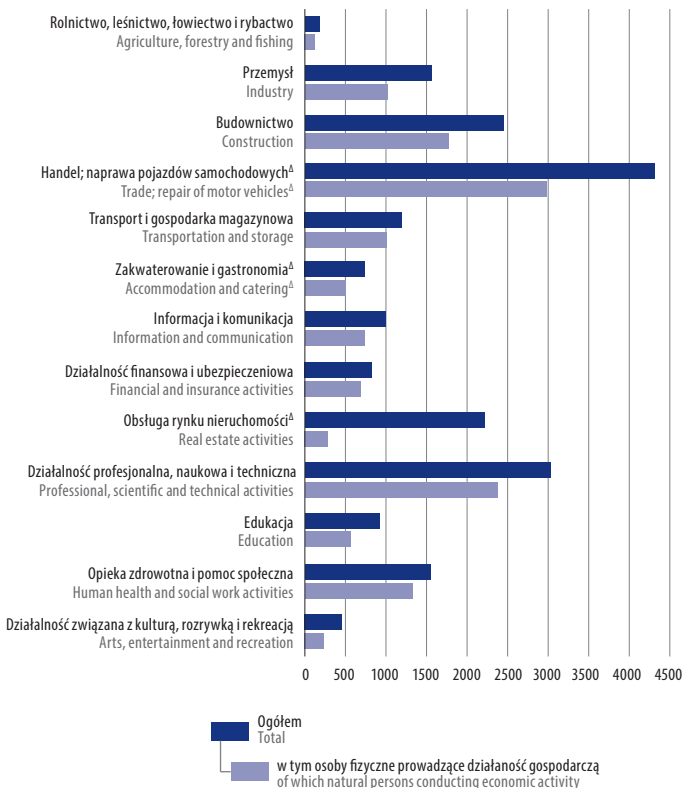
| | 2021 | 2022 | |
|---|---------------|---------------|--|
| Ogółem | 22757 | 23379 | Total |
| Osoby prawne i jednostki organizacyjne nieposiadające osobowości prawnej | 8219 | 8457 | Legal persons and organisational entities without legal personality |
| w tym: | | | of which: |
| Spółki handlowe | 3115 | 3305 | Commercial companies |
| Spółki cywilne | 1903 | 1891 | Civil law partnerships |
| Spółdzielnie | 21 | 20 | Cooperatives |
| Stowarzyszenia i organizacje społeczne | 657 | 683 | Associations and social organisations |
| Fundacje | 219 | 227 | Foundations |
| Osoby fizyczne prowadzące działalność gospodarczą | 14538 | 14922 | Natural persons conducting economic activity |
| Podmioty gospodarki narodowej na 10 tys. ludności | 1795,1 | 1848,8 | Entities of the national economy per 10 thousand population |
| Osoby fizyczne prowadzące działalność gospodarczą na 100 osób w wieku produkcyjnym | 20 | 20 | Natural persons conducting economic activity per 100 persons of working age |

a Bez osób prowadzących gospodarstwa indywidualne w rolnictwie.

a Excluding persons tending private farms in agriculture.

PODMIOTY^a W REJESTRZE REGON WEDŁUG WYBRANYCH SEKCJI W 2022 R. (stan w dniu 31 grudnia)

ENTITIES^a IN THE REGON REGISTER BY SELECTED SECTIONS IN 2022 (as of 31 December)



a Bez osób prowadzących gospodarstwa indywidualne w rolnictwie.

a Excluding persons tending private farms in agriculture.

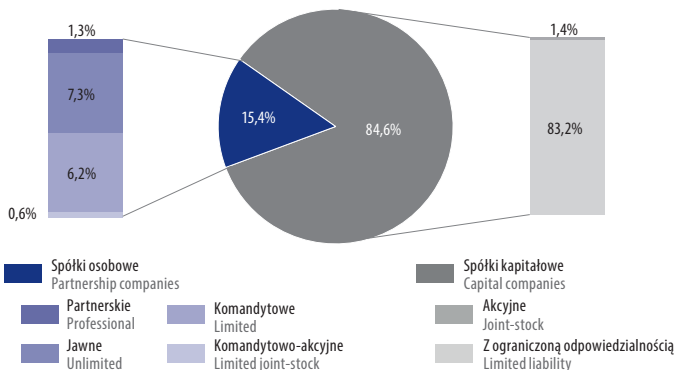
PODMIOTY^a W REJESTRZE REGON WEDŁUG PRZEWIDYWANEJ LICZBY PRACUJĄCYCH (stan w dniu 31 grudnia)
ENTITIES^a IN THE REGON REGISTER BY THE EXPECTED NUMBER OF EMPLOYED PERSONS (as of 31 December)

| | 2021 | 2022 | |
|------------------------|--------------|--------------|-----------------------------|
| Ogółem | 22757 | 23379 | Total |
| o liczbie pracujących: | | | number of employed persons: |
| Do 9 osób | 21911 | 22543 | Up to 9 persons |
| 10–49 | 649 | 641 | 10–49 |
| 50 osób i więcej | 197 | 195 | 50 persons and more |

a Bez osób prowadzących gospodarstwa indywidualne w rolnictwie.
 a Excluding persons tending private farms in agriculture.

STRUKTURA SPÓŁEK HANDLOWYCH W REJESTRZE REGON WEDŁUG FORM PRAWNYCH W 2022 R.
(stan w dniu 31 grudnia)

STRUCTURE OF COMMERCIAL COMPANIES IN THE REGON REGISTER BY LEGAL STATUS IN 2022 (as of 31 December)



STRUKTURA PODMIOTÓW^a NOWO ZAREJESTROWANYCH I WYREJESTROWANYCH W REJESTRZE REGON WEDŁUG SEKCJI

STRUCTURE OF NEWLY REGISTERED AND DEREGISTERED ENTITIES^a IN THE REGON REGISTER BY SECTIONS

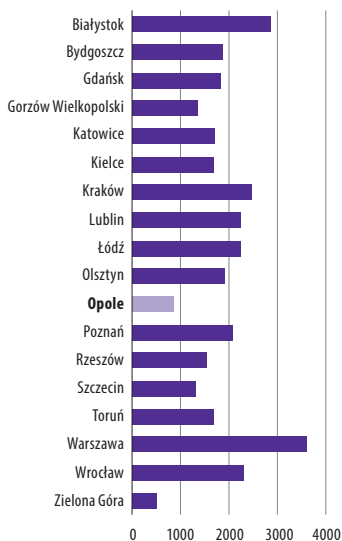
| | 2021 | | 2022 | | Total |
|--|---|--------------------------------|---|--------------------------------|---|
| | nowo zarejestrowane newly registered | wyrejestrowane deregistered | nowo zarejestrowane newly registered | wyrejestrowane deregistered | |
| Ogółem | 100,0 | 100,0 | 100,0 | 100,0 | |
| Przemysł | 7,3 | 8,4 | 7,2 | 8,8 | Industry |
| Budownictwo | 13,5 | 11,7 | 13,6 | 9,0 | Construction |
| Handel; naprawa pojazdów samochodowych ^Δ | 13,8 | 20,8 | 15,2 | 24,0 | Trade; repair of motor vehicles ^Δ |
| Transport i gospodarka magazynowa | 5,2 | 9,1 | 8,0 | 9,5 | Transportation and storage |
| Zakwaterowanie i gastronomia ^Δ | 2,3 | 3,4 | 2,5 | 4,2 | Accommodation and catering ^Δ |
| Informacja i komunikacja | 5,9 | 3,2 | 8,0 | 4,5 | Information and communication |
| Działalność finansowa i ubezpieczeniowa | 3,2 | 5,2 | 3,4 | 5,1 | Financial and insurance activities |
| Obsługa rynku nieruchomości ^Δ | 4,6 | 2,9 | 4,0 | 2,0 | Real estate activities |
| Działalność profesjonalna, naukowa i techniczna | 14,5 | 11,9 | 12,0 | 11,6 | Professional, scientific and technical activities |
| Administrowanie i działalność wspierająca ^Δ | 7,9 | 6,6 | 7,2 | 5,0 | Administrative and support service activities |
| Edukacja | 4,0 | 4,9 | 3,9 | 3,4 | Education |
| Opieka zdrowotna i pomoc społeczna | 8,5 | 3,7 | 6,1 | 4,6 | Human health and social work activities |
| Pozostałe | 9,3 | 8,2 | 8,9 | 8,3 | Other |

a Bez osób prowadzących gospodarstwa indywidualne w rolnictwie.
 a Excluding persons tending private farms in agriculture.

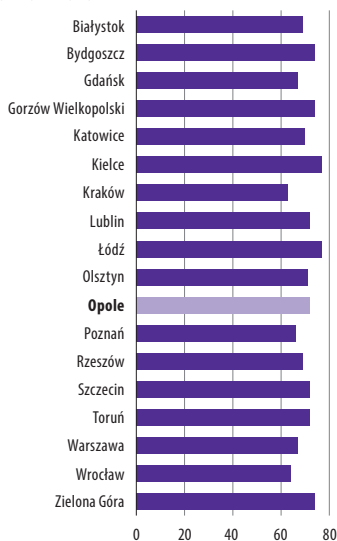
OPOLE NA TLE WYBRANYCH MIAST W 2022 R.

OPOLE COMPARED TO SELECTED CITIES IN 2022

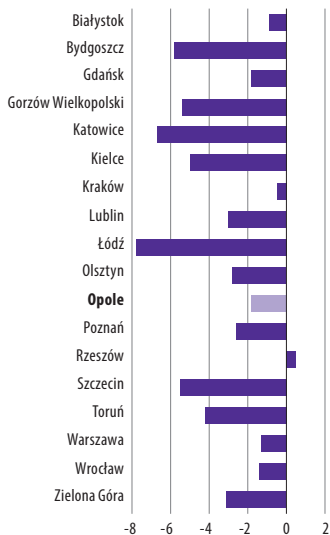
LUDNOŚĆ^a NA 1 km²
POPULATION^a PER 1 km²



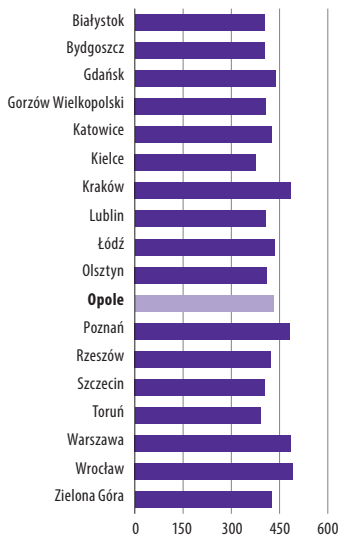
LUDNOŚĆ W WIEKU NIEPRODUKCYJNYM NA 100 OSÓB W WIEKU PRODUKCYJNYM^a
NON-WORKING AGE POPULATION PER 100 PERSONS OF WORKING AGE^a



PRZYROST NATURALNY NA 1000 LUDNOŚCI
NATURAL INCREASE PER 1000 POPULATION



PRACUJĄCY^{a,b} NA 1000 LUDNOŚCI
EMPLOYED PERSONS^{a,b} PER 1000 POPULATION

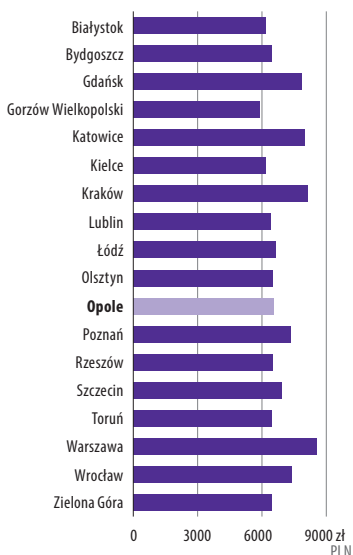
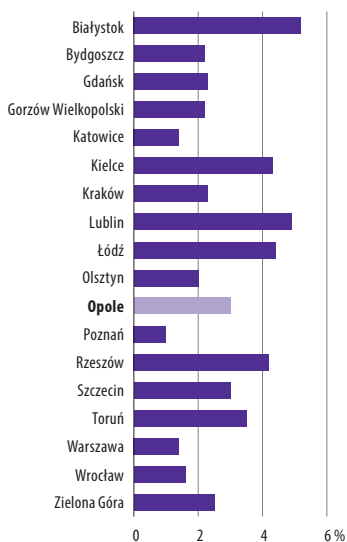


a Stan w dniu 31 grudnia. b Według miejsca zamieszkania; bez pracujących za granicą.
a As of 31 December. b By place of residence; excluding persons employed abroad.

OPOLE NA TLE WYBRANYCH MIAST W 2022 R. OPOLE COMPARED TO SELECTED CITIES IN 2022

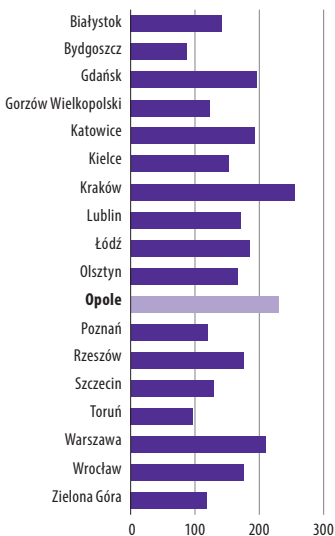
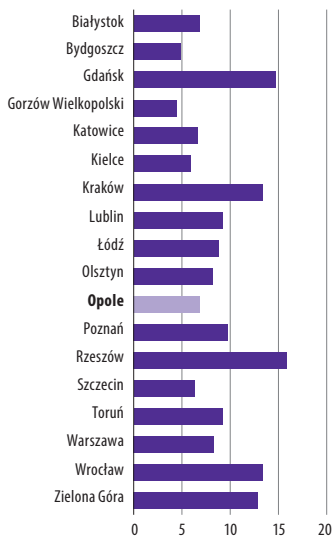
STOPA BEZROBOCIA REJESTROWANEGO^a REGISTERED UNEMPLOYMENT RATE^a

PRZECIĘTNE MIESIĘCZNE WYNAGRODZENIA BRUTTO^b AVERAGE MONTHLY GROSS WAGES AND SALARIES^b



MIESZKANIA ODDANE DO UŻYTKOWANIA NA 1000 LUDNOŚCI DWELLINGS COMPLETED PER 1000 POPULATION

CZYTELNICY PŁACÓWEK BIBLIOTECZNYCH NA 1000 LUDNOŚCI LIBRARY UNIT USERS PER 1000 POPULATION

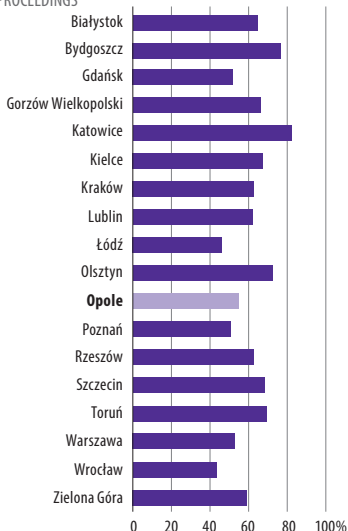


a Stan w dniu 31 grudnia. b Dane dotyczą podmiotów o liczbie pracujących 10 i więcej osób oraz jednostek sfery budżetowej niezależnie od liczby pracujących.

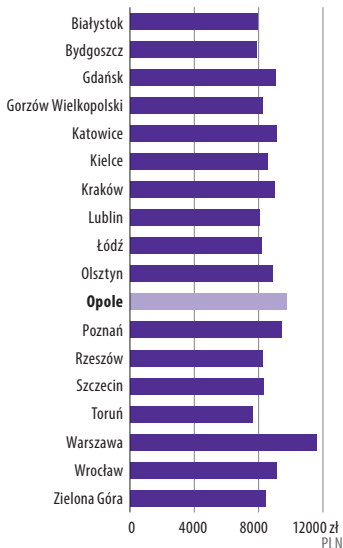
a As of 31 December. b Data concern entities employing 10 and more persons as well as budgetary sphere units regardless of the number of employed persons.

OPOLE NA TLE WYBRANYCH MIAST W 2022 R. OPOLE COMPARED TO SELECTED CITIES IN 2022

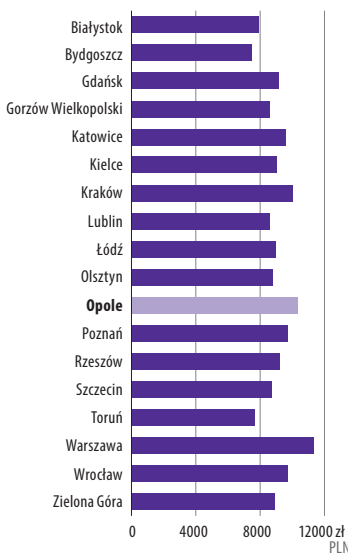
**WSKAŹNIK WYKRYWALNOŚCI SPRAWCÓW PRZE-
STĘPSTW STWIERDZONYCH PRZEZ POLICJĘ W ZAKOŃ-
CZONYCH POSTĘPOWANIACH PRZYGOTOWAWCZYCH**
RATE OF DETECTABILITY OF DELINQUENTS IN CRIMES
ASCERTAINED BY THE POLICE IN COMPLETED PREPARATORY
PROCEEDINGS



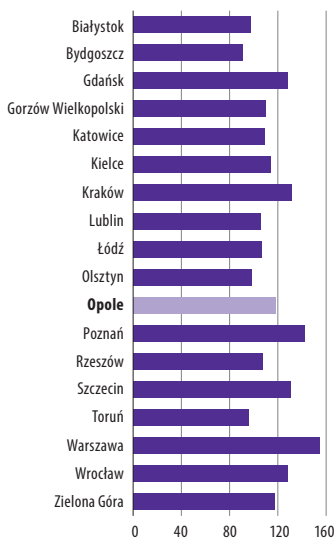
**DOCHODY BUDŻETU MIASTA NA PRAWACH POWIATU
NA 1 MIESZKAŃCA**
REVENUE OF THE CITY WITH POWIAT STATUS BUDGET
PER CAPITA



**WYDATKI BUDŻETU MIASTA NA PRAWACH POWIATU
NA 1 MIESZKAŃCA**
EXPENDITURE OF THE CITY WITH POWIAT STATUS BUDGET
PER CAPITA



**OSOBY FIZYCZNE PROWADZĄCE DZIAŁALNOŚĆ
GOSPODARCZĄ^{a,b} NA 1000 LUDNOŚCI**
NATURAL PERSONS CONDUCTING ECONOMIC ACTIVITY^{a,b}
PER 1000 POPULATION



a Stan w dniu 31 grudnia. b Bez osób prowadzących gospodarstwa indywidualne w rolnictwie.
a As of 31 December. b Excluding persons tending private farms in agriculture.

OPOLE NA TLE WOJEWÓDZTWA W 2022 R. OPOLE COMPARED TO THE VOIVODSHIP IN 2022

| | Opole | Województwo Voivodship | |
|--|----------------|---------------------------|---|
| Powierzchnia w km² | 149 | 9411 | Area in km² |
| Emisja zanieczyszczeń powietrza z zakładów szczególnie uciążliwych dla czystości powietrza w t: | | | Emission of air pollutants from plants of significant nuisance to air quality in tonnes: |
| pyłowych | 316 | 1037 | particulates |
| gazowych (bez dwutlenku węgla) | 13228 | 38485 | gases (excluding carbon dioxide) |
| Odpady przemysłowe wytworzone w tys. t | 185,9 | 1554,2 | Generated industrial waste in thousand tonnes |
| Nakłady na środki trwałe (ceny bieżące) służące ochronie środowiska w tys. zł | 105711,5 | 420427,7 | Outlays on fixed assets (current prices) for environmental protection in thousand PLN |
| Ludność^a | 126458 | 942441 | Population^a |
| w tym kobiety | 67344 | 486920 | of which females |
| Ludność w wieku nieprodukcyjnym na 100 osób w wieku produkcyjnym | 72 | 68 | Non-working age population per 100 persons of working age |
| Kobiety na 100 mężczyzn | 114 | 107 | Females per 100 males |
| Ludność na 1 km ² | 849 | 100 | Population per km ² |
| Na 1000 ludności: | | | Per 1000 population: |
| Małżeństwa | 3,5 | 3,7 | Marriages |
| Urodzenia żywe | 8,9 | 7,2 | Live births |
| Zgony | 10,7 | 12,4 | Deaths |
| Przyrost naturalny | -1,8 | -5,2 | Natural increase |
| Saldo migracji stałej | 0,2 | -1,3 | Net permanent migration |
| Uczniowie w szkołach^{b,c}: | | | Pupils and students in schools^{b,c}: |
| Podstawowych | 10501 | 69402 | Primary |
| Branżowych I stopnia ^d | 1185 | 5957 | Stage I sectoral vocational ^d |
| Branżowych II stopnia | 284 | 407 | Stage II sectoral vocational |
| Liceach ogólnokształcących | 4380 | 12822 | General secondary |
| Technikach ^e | 5348 | 18336 | Technical secondary ^e |
| Policealnych | 2179 | 5358 | Post-secondary |
| Pracujący ogółem^f | 54477 | 346727 | Total employed persons^f |
| Bezrobotni zarejestrowani^g | 2352 | 20524 | Registered unemployed persons^g |
| w tym kobiety | 1259 | 11590 | of which women |
| Pozostający bez pracy powyżej 12 miesięcy | 938 | 8498 | Out of work above 12 months |
| Stopa bezrobocia rejestrowanego w % | 3,0 | 6,1 | Registered unemployment rate in % |
| Przeciętne miesięczne wynagrodzenia brutto w zł^h | 6560,39 | 6134,18 | Average monthly gross wages and salaries in PLN^h |
| w tym: | | | of which: |
| Przemysł | 6833,07 | 6157,34 | Industry |
| Budownictwo | 5933,82 | 5459,75 | Construction |
| Handel; naprawa pojazdów samochodowych ⁱ | 6246,49 | 5804,07 | Trade; repair of motor vehicles ⁱ |
| Transport i gospodarka magazynowa | 6634,03 | 6196,48 | Transportation and storage |
| Zakwaterowanie i gastronomia ⁱ | 3918,49 | 3948,67 | Accommodation and catering ⁱ |
| Edukacja | 6119,94 | 5866,72 | Education |
| Opieka zdrowotna i pomoc społeczna | 7613,91 | 6725,65 | Human health and social work activities |
| Mieszkania oddane do użytkowania w tym w %: | 874 | 3296 | Dwellings completed |
| indywidualne | 12,8 | 46,2 | of which in %: |
| przeznaczone na sprzedaż lub wynajem | 87,2 | 53,8 | private for sale or rent |
| Na 1000 zawartych małżeństw | 1964,0 | 950,7 | Per 1000 marriages contracted |
| Przeciętna powierzchnia użytkowa 1 mieszkania w m ² | 78,4 | 106,0 | Average useful floor area per dwelling in m ² |

a Stan w dniu 31 grudnia. b Bez szkół dla dorosłych, z wyjątkiem szkół policealnych. c Stan w dniu 30 września. d, e Łącznie z uczniami szkół: d—specjalnych przysposabiających do pracy, e—ogólnokształcących artystycznych dających uprawnienia zawodowe. f Według miejsca zamieszkania; bez pracujących za granicą. g Dane dotyczą podmiotów o liczbie pracujących 10 i więcej osób oraz jednostek sfery budżetowej niezależnie od liczby pracujących.

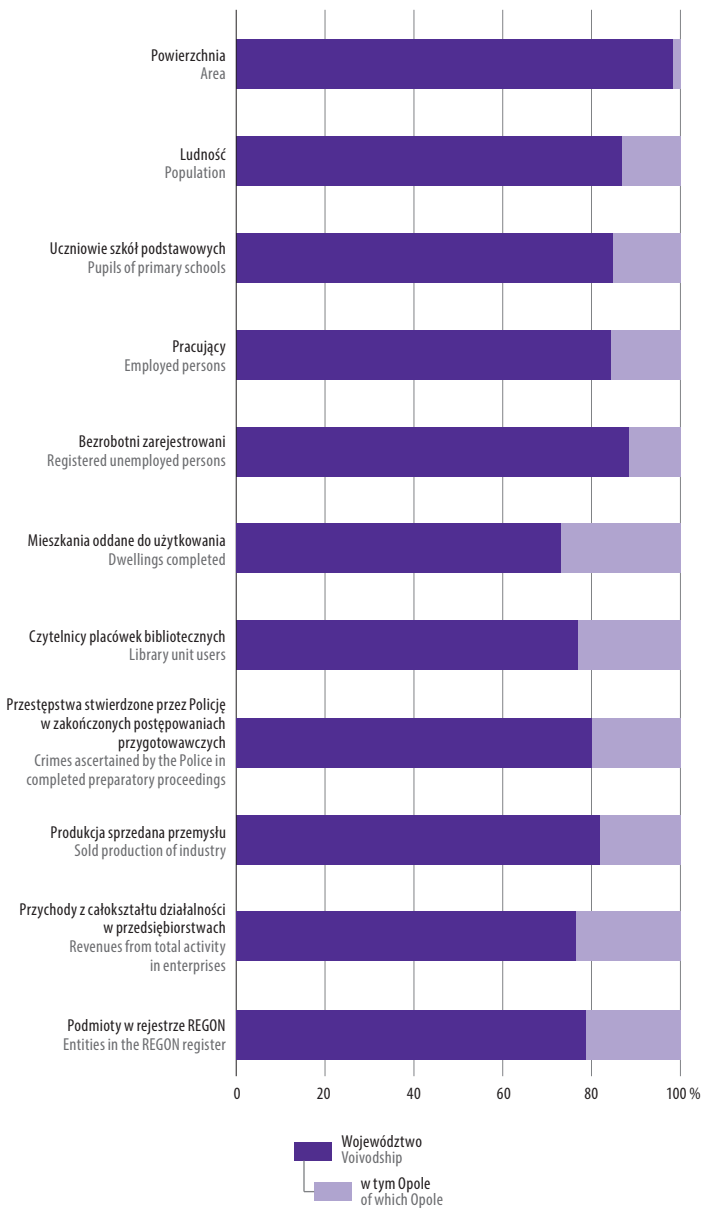
a As of 31 December. b Excluding schools for adults, excluding post-secondary schools. c As of 30 September. d, e Including students: d—of special job-training schools, e—general art schools leading to professional certification. f By place of residence; excluding persons employed abroad. g Data concern entities employing 10 and more persons as well as budgetary sphere units regardless of the number of employed persons.

OPOLE NA TLE WOJEWÓDZTWA W 2022 R. OPOLE COMPARED TO THE VOIVODSHIP IN 2022

| | Opole | Województwo Voivodship | |
|--|-----------------|---------------------------|---|
| Apteki ogólnodostępne i punkty apteczne^a | 49 | 324 | Generally available pharmacies and pharmaceutical outlets^a |
| Liczba ludności na 1 aptekę i punkt apteczny | 2581 | 2909 | Population per pharmacy and pharmaceutical outlet |
| Placówki stacjonarnej pomocy społecznej^a | 11 | 87 | Stationary social welfare facilities^a |
| Mieszkańcy | 471 | 4404 | Residents |
| Biblioteki publiczne^a (łącznie z filiami) | 17 | 301 | Public libraries^a (with branches) |
| Czytelnicy ^b w tys. na 1000 ludności | 29,1 229,9 | 126,4 133,7 | Library users ^b in thousands per 1000 population |
| Widzowie w kinach stałych w tys. | 440,0 | 698,9 | Audience in indoor cinemas in thousands |
| Na 1000 ludności | 3475,2 | 739,5 | Per 1000 population |
| Baza noclegowa turystyki: | | | Tourist accommodation establishments: |
| Obiekty ^c | 17 | 120 | Establishments ^c |
| Miejsca noclegowe ^c | 1162 | 6849 | Bed places ^c |
| Turyści zagraniczni korzystający z noclegów w tys. | 15,2 | 32,2 | Foreign tourists accommodated in thousands |
| Przestępstwa stwierdzone przez Policję w zakończonych postępowaniach przygotowawczych na 10 tys. ludności | 3263 | 16392 | Crimes ascertained by the Police in completed preparatory proceedings |
| Wskaźnik wykrywalności sprawców przestępstw stwierdzonych przez Policję w % | 257,7 54,7 | 173,4 68,8 | Rate of detectability of delinquents in crimes ascertained by the Police in % |
| Produkcja sprzedana przemysłu^{de} w mln zł | 8994,3 | 50769,3 | Sold production of industry^{de} in million PLN |
| Produkcja budowlano-montażowa^d w mln zł | 914,3 | 2826,7 | Construction and assembly production^d in million PLN |
| Zarejestrowane samochody osobowe^a | 103538 | 710246 | Registered passenger cars^a |
| Na 1000 ludności | 818,8 | 753,6 | Per 1000 population |
| Podmioty w rejestrze REGON^{af} ogółem | 23379 | 110508 | Total entities in the REGON^{af} register |
| w tym sektor prywatny z ogółem: | 22166 | 105169 | of which private sector of total: |
| Spółki handlowe w tym: | 3305 | 8241 | Commercial companies of which: |
| akcyjne | 46 | 117 | joint-stock |
| z ograniczoną odpowiedzialnością | 2751 | 6850 | limited liability |
| Spółki cywilne | 1891 | 6649 | Civil law partnerships |
| Stowarzyszenia i organizacje społeczne | 683 | 3543 | Associations and social organisations |
| Osoby fizyczne prowadzące działalność gospodarczą na 10 tys. ludności | 14922 1180,0 | 79345 841,9 | Natural persons conducting economic activity per 10 thousand population |

a Stan w dniu 31 grudnia. b łącznie z punktami bibliotecznymi. c Stan w dniu 31 lipca. d Dane dotyczą podmiotów o liczbie pracujących 10 i więcej osób. e Dane nieostateczne. f Bez osób prowadzących gospodarstwa indywidualne w rolnictwie.
a As of 31 December. b Including library service points. c As of 31 July. d Data concern entities employing 10 and more persons. e Preliminary data. f Excluding persons tending private farms in agriculture.

OPOLE NA TLE WOJEWÓDZTWA W 2022 R. OPOLE COMPARED TO THE VOIVODSHIP IN 2022



OBJAŚNIENIA ZNAKÓW UMOWNYCH

SYMBOLS

| Symbol Symbol | Opis Description |
|-----------------------|---|
| Kreska (–) | zjawisko nie wystąpiło. magnitude zero. |
| Kropka (.) | oznacza: brak informacji, konieczność zachowania tajemnicy statystycznej lub że wypełnienie pozycji jest niemożliwe albo niecelowe. data not available, classified data (statistical confidentiality) or providing data impossible or purposeless. |
| Znak Δ | oznacza, że nazwy zostały skrócone w stosunku do obowiązującej klasyfikacji. categories of applied classification are presented in an abbreviated form. |
| „W tym” „Of which” | oznacza, że nie podaje się wszystkich składników sumy. indicates that not all elements of the sum are given. |

WAŻNIEJSZE SKRÓTY

MAJOR ABBREVIATIONS

| Skrót Abbreviation | Znaczenie Meaning | Skrót Abbreviation | Znaczenie Meaning |
|-----------------------|------------------------|-----------------------|--|
| tys. | tysiąc | m ² | metr kwadratowy square metre |
| mln | milion million | ha | hektar hectare |
| zł PLN | złoty zloty | km ² | kilometr kwadratowy square kilometre |
| szt. pcs | sztuka pieces | m ³ | metr sześcienny cubic metre |
| wol. vol. | wolumin volume | dam ³ | dekametr sześcienny cubic decametre |
| t | tona tonne | hm ³ | hektometr sześcienny cubic hectometre |
| mm | milimetr millimetre | kWh | kilowatogodzina kilowatt-hour |
| m | metr metre | Gwh | gigawatogodzina gigawatt-hour |
| km | kilometr kilometre | °C | stopień Celsjusza centigrade |

ŹRÓDŁA DANYCH

SOURCES OF DATA

Wydział Geodezji i Kartografii Urzędu Miasta Opola

Geodesy and Cartography Department of the Municipality of Opole

Instytut Meteorologii i Gospodarki Wodnej

Institute of Meteorology and Water Management

Komenda Główna Policji

National Police Headquarters

Komenda Wojewódzka Państwowej Straży Pożarnej w Opolu

Voivodship Headquarters of the State Fire Service in Opole

Ministerstwo Rodziny i Polityki Społecznej

Ministry of Family and Social Policy

Ministerstwo Edukacji i Nauki

Ministry of Education and Science

Ministerstwo Spraw Wewnętrznych i Administracji

Ministry of Interior and Administration

Ministerstwo Finansów

Ministry of Finance