

# Koniunktura gospodarcza, opinie formułowane przez jednostki z siedzibą w województwie OPOLSKIM – lipiec 2018 r.

31 lipca 2018 r.

## 28,3

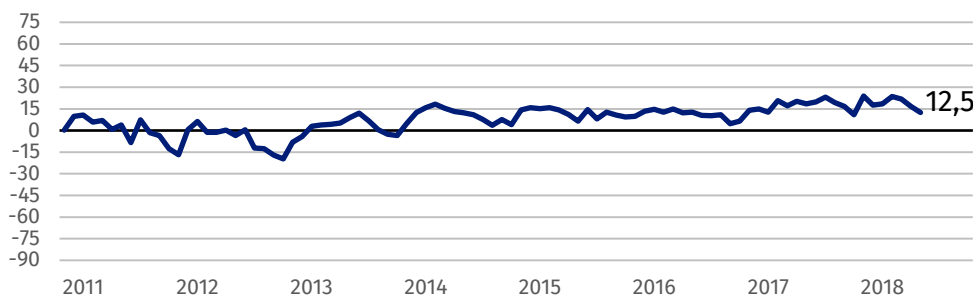
Wskaźnik ogólnego klimatu koniunktury w handlu hurtowym

Ogólny klimat koniunktury oceniany jest optymistycznie przez dyrektorów firm z następujących rodzajów działalności: handel hurtowy, budownictwo, przetwórstwo przemysłowe. Niekorzystne opinie zgłaszają jednostki prowadzące działalność z zakresu transportu i gospodarki magazynowej, a także handlu detalicznego. Firmy z sekcji informacja i komunikacja oraz zakwaterowanie i gastronomia nie sygnalizują zmian w tym zakresie.

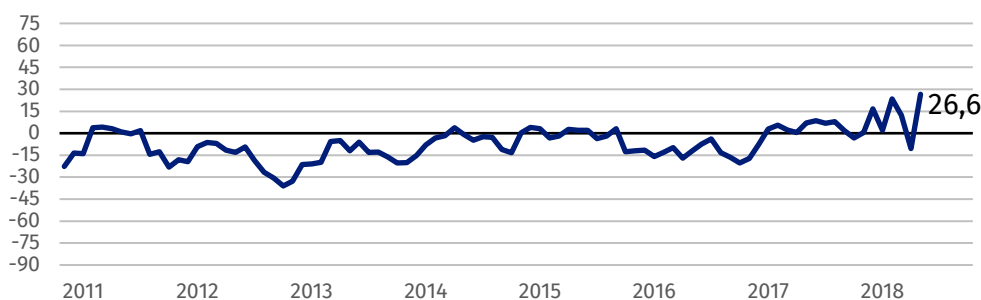
Firmy handlu hurtowego i budowlane oceniają w lipcu koniunkturę najlepiej spośród podmiotów z siedzibą w województwie opolskim.

### Wskaźnik ogólnego klimatu koniunktury

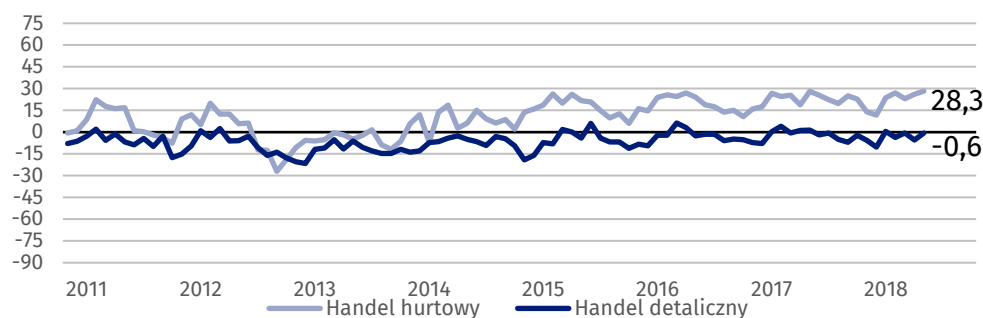
Wykres 1. Wskaźnik ogólnego klimatu koniunktury w przetwórstwie przemysłowym



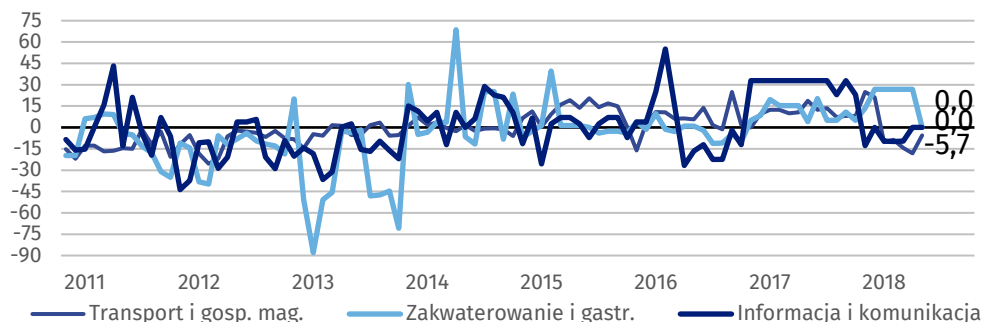
Wykres 2. Wskaźnik ogólnego klimatu koniunktury w budownictwie



Wykres 3. Wskaźnik ogólnego klimatu koniunktury w handlu



Wykres 4. Wskaźnik ogólnego klimatu koniunktury w wybranych sekcjach usługowych



## Barierzy działalności przedsiębiorstw

### PRZETWÓRSTWO PRZEMYSŁOWE

Największe trudności dla jednostek zgłaszających bariery stanowi niedobór wykwalifikowanych pracowników (55,9% w lipcu br., 43,6% przed rokiem – największy wzrost znaczenia w ujęciu rocznym). W porównaniu z lipcem 2017 r. najbardziej spadło odczuwanie barier związanych z konkurencyjnym importem (z 21,4% do 10,2%), niedostatecznym popytem na rynku krajowym (z 35,8% do 26,2%) oraz niepewnością ogólnej sytuacji gospodarczej (z 35,1% do 28,0%).

### BUDOWNICTWO

Największe trudności w prowadzeniu działalności związane są z kosztami zatrudnienia (70,2% w lipcu br., 55,8% przed rokiem) oraz niedoborem wykwalifikowanych pracowników (69,1% w lipcu br., 52,6% w analogicznym miesiącu ub. r.). Są to bariery, których znaczenie wzrosło najbardziej w ujęciu rocznym. W porównaniu z lipcem ub. r. w największym stopniu spadło odczuwanie uciążliwości związanych ze zbyt dużą konkurencją na rynku (z 41,7% do 23,4%).

### HANDEL HURTOWY

Koszty zatrudnienia są barierą w największym stopniu ograniczającą działalność firm (59,1% w lipcu br., 57,0% przed rokiem). W skali roku najbardziej wzrosło znaczenie utrudnień wynikających z niedoboru pracowników (z 16,1% do 35,7%), a spadło – barier związanych z wysokimi odsetkami bankowymi (z 25,3% do 7,5%) oraz zbyt dużą konkurencją na rynku (z 68,1% do 52,0%).

### HANDEL DETALICZNY

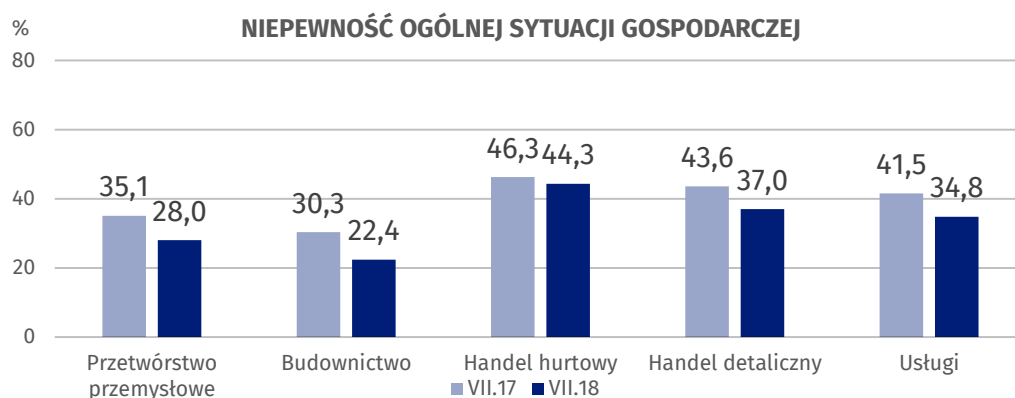
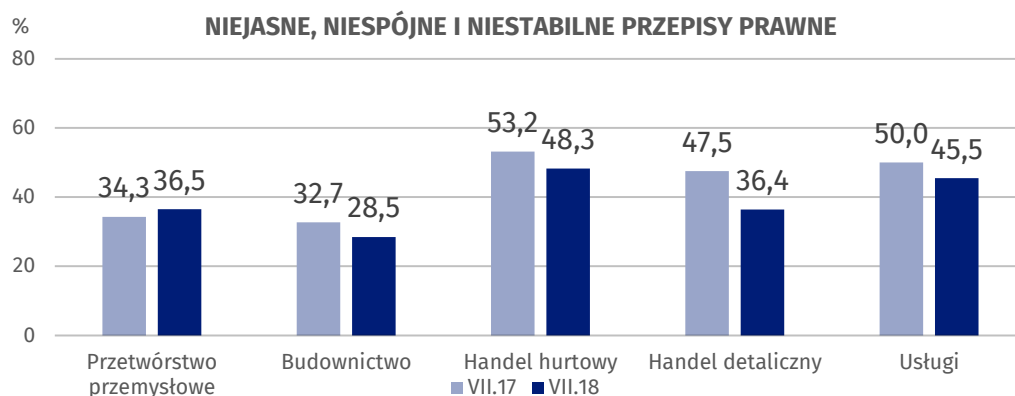
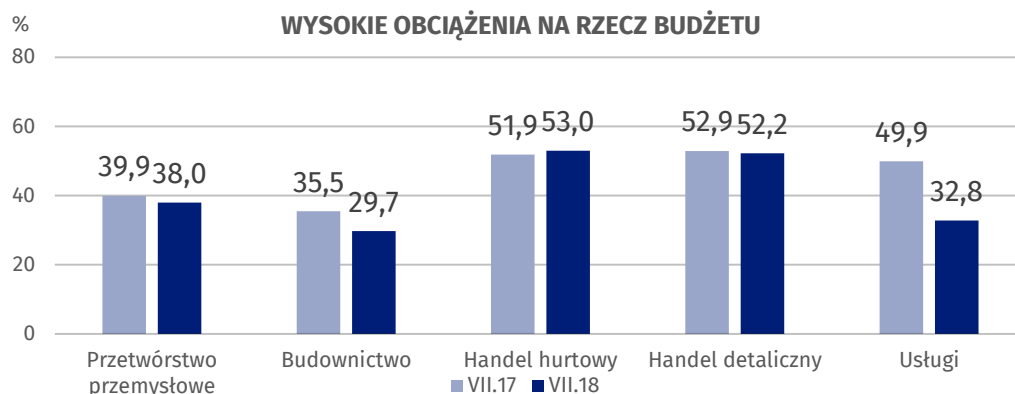
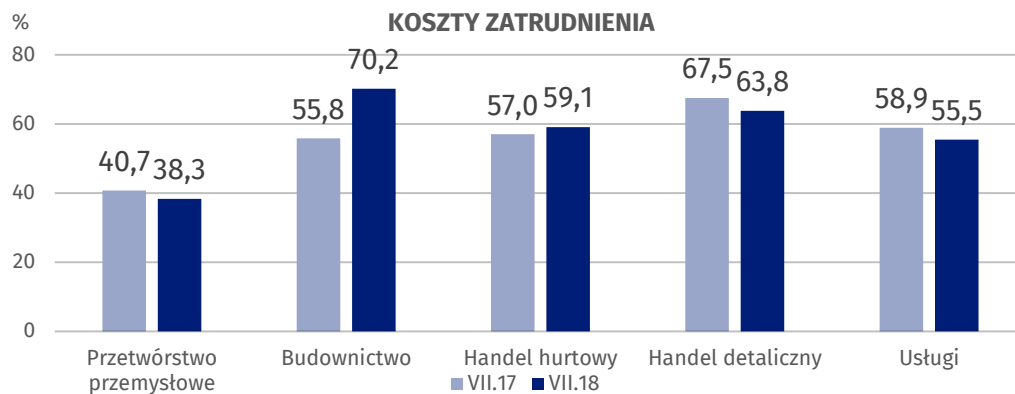
Największe trudności dla jednostek zgłaszających bariery stanowią koszty zatrudnienia (63,8% w lipcu br., 67,5% przed rokiem). W porównaniu z lipcem 2017 r. najbardziej wzrosło znaczenie barier związanych z niedoborem pracowników (z 14,3% do 35,1%) i trudnościami w rozrachunkach z kontrahentami (z 19,7% do 33,7%), a spadło – uciążliwości wynikających ze zbyt dużej konkurencji na rynku (z 63,9% do 42,9%), niedostatecznego popytu (z 37,5% do 17,6%) oraz niejasnych, niespójnych i niestabilnych przepisów prawnych (z 47,5% do 36,4%).

### USŁUGI

W usługach, podobnie jak w budownictwie i handlu, koszty zatrudnienia stanowią najważniejszą barierę ograniczającą działalność przedsiębiorstw (55,5% w lipcu br., 58,9% przed rokiem). W skali roku najbardziej wzrosła uciążliwość bariery niedoboru wykwalifikowanych pracowników (z 24,6% do 32,0%), a spadła – uciążliwości związanych ze zbyt dużą konkurencją firm krajowych (z 64,0% do 33,3%), wysokimi obciążeniami na rzecz budżetu (z 49,9% do 32,8%), a także niedostatecznym popytem (z 26,8% do 11,8%).

W porównaniu z lipcem 2017 r. najbardziej spadło znaczenie bariery zbyt dużej konkurencji na rynku w usługach.

**Wykres 5. Wybrane bariery działalności gospodarczej**



Opracowanie merytoryczne:  
**Departament Studiów  
Makroekonomicznych i Finansów**  
**Łukasz Gontarz**  
Tel: 22 608 3550  
e-mail: [l.gontarz@stat.gov.pl](mailto:l.gontarz@stat.gov.pl)

#### **Wydział Współpracy z Mediami**

**tel.:** (+48 22) 608 34 91, (+48 22) 608 38 04  
**faks:** (+48 22) 608 38 86  
**e-mail:** [obslugaprasowa@stat.gov.pl](mailto:obslugaprasowa@stat.gov.pl)

Rzeczposzechnianie:  
**Rzecznik Prasowy Prezesa GUS**  
**Karolina Dawidziuk**  
Tel: 22 608 3475, 22 608 3009  
e-mail: [rzecznik@stat.gov.pl](mailto:rzecznik@stat.gov.pl)



[www.stat.gov.pl](http://www.stat.gov.pl)



[@GUS\\_STAT](https://twitter.com/GUS_STAT)



[@GlownyUrzadStatystyczny](https://www.facebook.com/GlownyUrzadStatystyczny)

#### **Powiązane opracowania**

[Koniunktura gospodarcza w przemyśle, budownictwie, handlu i usługach 2000 – 2018](#)

[Badanie koniunktury gospodarczej – zeszyt metodologiczny](#)

#### **Temat dostępny w bazach danych**

[Dziedzina Baza Wiedzy Koniunktura Gospodarcza](#)

#### **Ważniejsze pojęcia dostępne w słowniku**

[Koniunktura gospodarcza](#)

[Bariery działalności](#)