

Koniunktura gospodarcza, opinie formułowane przez jednostki z siedzibą w województwie OPOLSKIM – czerwiec 2018 r.

26,9

Wskaźnik ogólnego klimatu koniunktury w sekcji zakwaterowanie i gastronomia

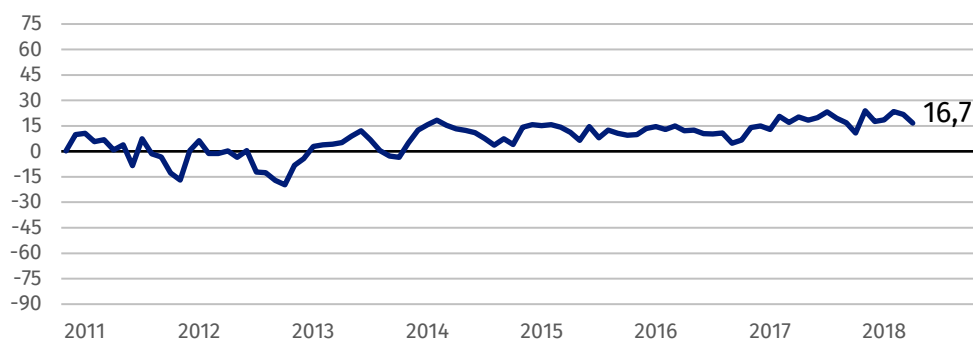
Ogólny klimat koniunktury oceniany jest optymistycznie przez dyrektorów firm z następujących rodzajów działalności: zakwaterowanie i gastronomia, handel hurtowy, przetwórstwo przemysłowe. Niekorzystne opinie zgłaszają jednostki prowadzące działalność z zakresu transportu i gospodarki magazynowej, budownictwa oraz handlu detalicznego. Firmy z sekcji informacja i komunikacja nie sygnalizują zmian w tym zakresie.

29 czerwca 2018 r.

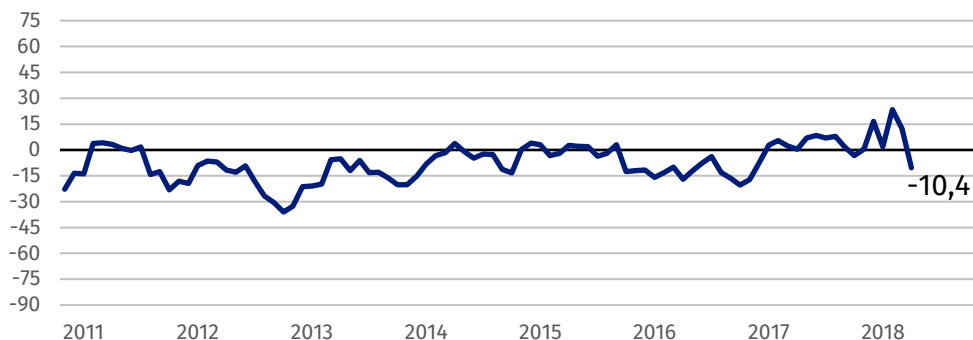
Jednostki z sekcji zakwaterowanie i gastronomia oraz firmy handlu hurtowego oceniają w czerwcu koniunkturę najlepiej spośród podmiotów z siedzibą w województwie opolskim.

Wskaźnik ogólnego klimatu koniunktury

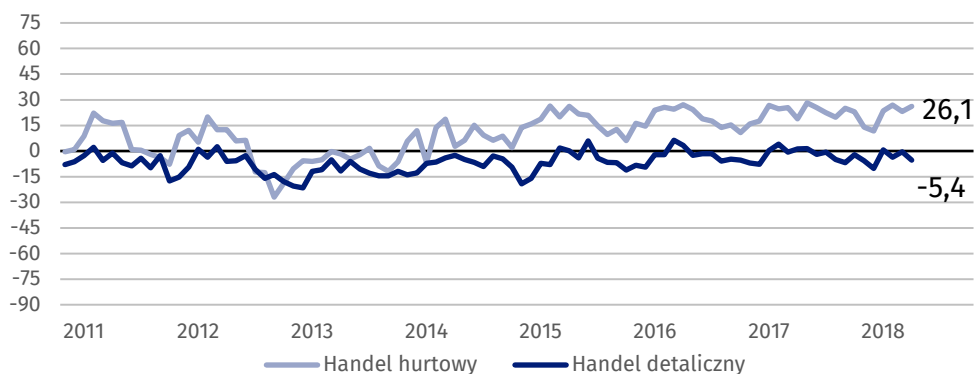
Wykres 1. Wskaźnik ogólnego klimatu koniunktury w przetwórstwie przemysłowym



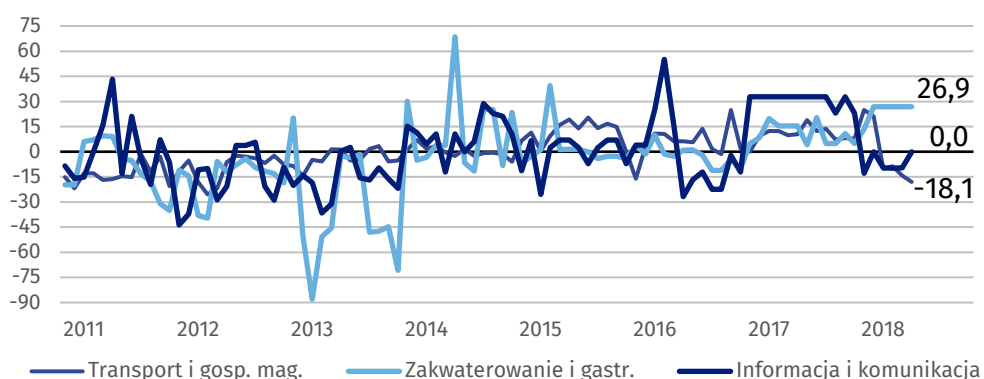
Wykres 2. Wskaźnik ogólnego klimatu koniunktury w budownictwie



Wykres 3. Wskaźnik ogólnego klimatu koniunktury w handlu



Wykres 4. Wskaźnik ogólnego klimatu koniunktury w wybranych sekcjach usługowych



Barierzy działalności przedsiębiorstw

BUDOWNICTWO

Największe trudności wskazywane przez firmy zgłaszające bariery związane są z niedoborem wykwalifikowanych pracowników (65,8% w czerwcu br., 48,9% przed rokiem – jest to bariera, której znaczenie w skali roku wzrosło w istotnym stopniu). W porównaniu z czerwcem ub. r. najbardziej wzrosła uciążliwość bariery kosztów materiałów (z 11,4% do 41,1%), a spadła – barier związanych ze zbyt dużą konkurencją na rynku (z 41,4% do 12,1%), niepewnością ogólnej sytuacji gospodarczej (z 38,4% do 9,3%) oraz niejasnymi, niespójnymi i niestabilnymi przepisami prawnymi (z 38,2% do 11,9%).

W porównaniu z czerwcem 2017 r. najbardziej wzrosło znaczenie bariery kosztów materiałów w budownictwie.

HANDEL HURTOWY

Zbyt duża konkurencja na rynku jest barierą w największym stopniu ograniczającą działalność firm (59,7% w czerwcu br., 66,5% przed rokiem). W skali roku najbardziej wzrosło znaczenie utrudnień wynikających z kosztów zatrudnienia (z 43,9% do 59,5%), a spadło – bariery związanej z wysokimi odsetkami bankowymi (z 19,6% do 9,7%).

HANDEL DETALICZNY

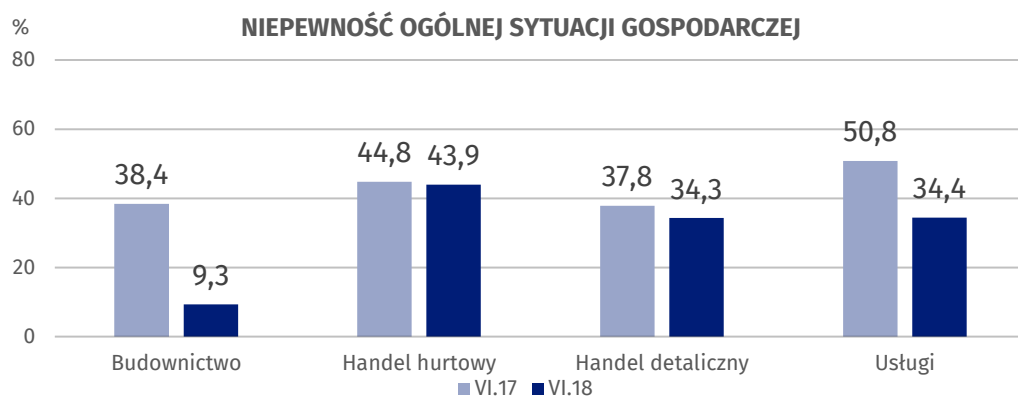
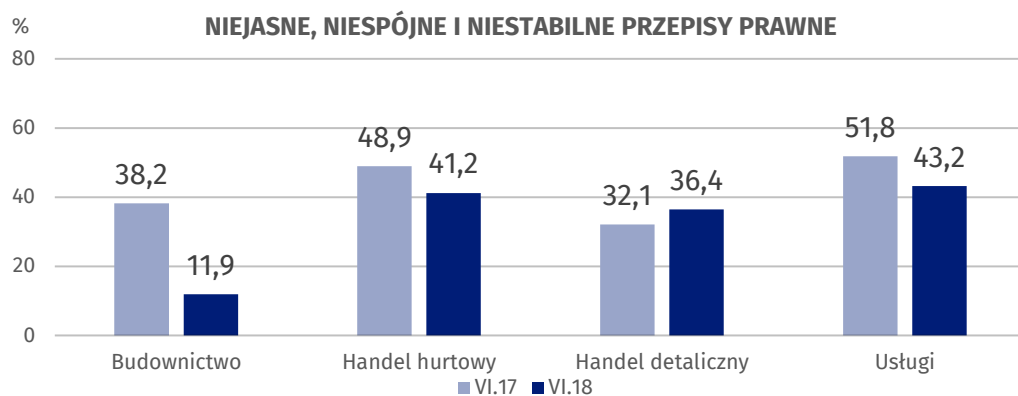
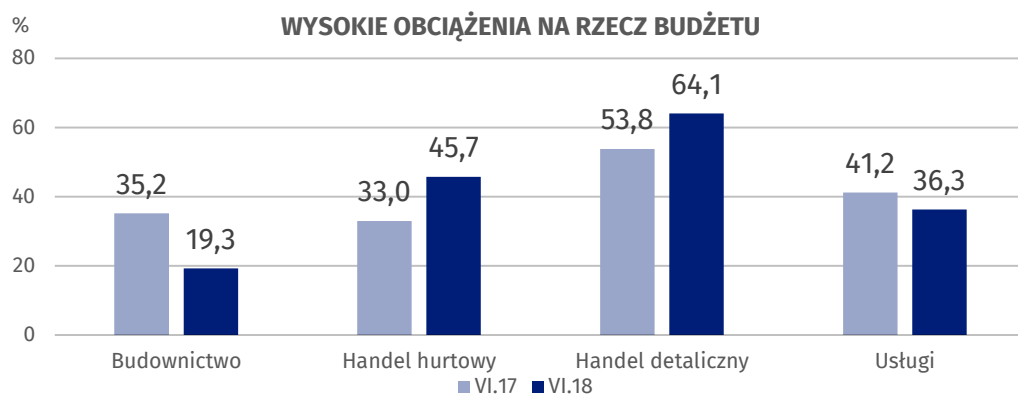
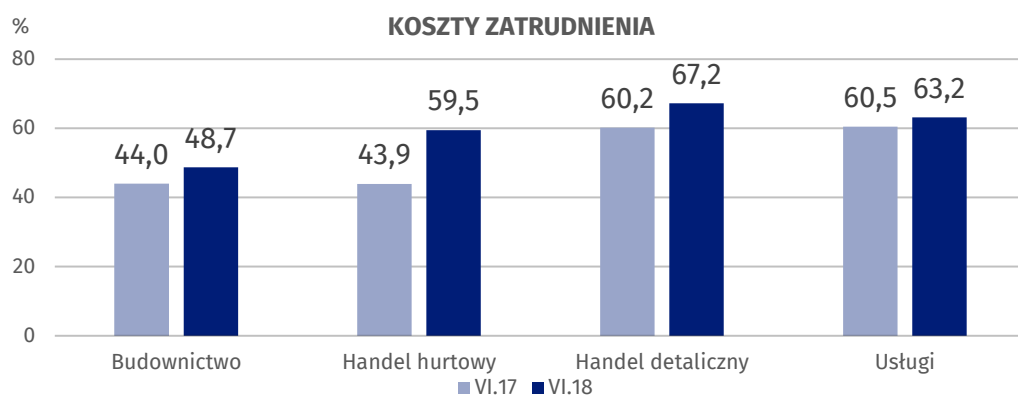
Największe trudności dla jednostek zgłaszających bariery stanowią koszty zatrudnienia (67,2% w czerwcu br., 60,2% przed rokiem). W porównaniu z czerwcem 2017 r. najbardziej wzrosło znaczenie bariery związanych z wysokimi cłami i obciążeniami importowymi (z 1,7% do 15,9%), wysokimi odsetkami bankowymi (z 19,0% do 30,4%) oraz wysokimi obciążeniami na rzecz budżetu (z 53,8% do 64,1%), a spadło – trudności wynikających z powierzchni sprzedażowej (z 20,2% do 5,9%) i zbyt dużej konkurencji na rynku (z 54,7% do 42,3%).

USŁUGI

W usługach, podobnie jak w handlu detalicznym, koszty zatrudnienia stanowią najważniejszą barierę ograniczającą działalność przedsiębiorstw (63,2% w czerwcu br., 60,5% przed rokiem). W skali roku najbardziej wzrosła uciążliwość bariery niedoboru wykwalifikowanych pracowników (z 24,2% do 38,8%), a spadła – uciążliwości związanych ze zbyt dużą konkurencją firm krajowych (z 59,6% do

27,7%), niepewnością ogólnej sytuacji gospodarczej (z 50,8% do 34,4%), a także zbyt dużą konkurencją firm zagranicznych (z 26,5% do 13,0%).

Wykres 5. Wybrane bariery działalności gospodarczej



Opracowanie merytoryczne:
**Departament Studiów
Makroekonomicznych i Finansów**
Łukasz Gontarz
Tel: 22 608 3550
e-mail: l.gontarz@stat.gov.pl

Wydział Współpracy z Mediami

tel.: (+48 22) 608 34 91, (+48 22) 608 38 04
faks: (+48 22) 608 38 86
e-mail: obslugaprasowa@stat.gov.pl

Rzeczposzechnianie:
Rzecznik Prasowy Prezesa GUS
Karolina Dawidziuk
Tel: 22 608 3475, 22 608 3009
e-mail: rzecznik@stat.gov.pl



www.stat.gov.pl



[@GUS_STAT](https://twitter.com/GUS_STAT)



[@GlownyUrzadStatystyczny](https://www.facebook.com/GlownyUrzadStatystyczny)

Powiązane opracowania

[Koniunktura gospodarcza w przemyśle, budownictwie, handlu i usługach 2000 – 2018](#)

[Badanie koniunktury gospodarczej – zeszyt metodologiczny](#)

Temat dostępny w bazach danych

[Dziedzina Baza Wiedzy Koniunktura Gospodarcza](#)

Ważniejsze pojęcia dostępne w słowniku

[Koniunktura gospodarcza](#)

[Bariery działalności](#)