

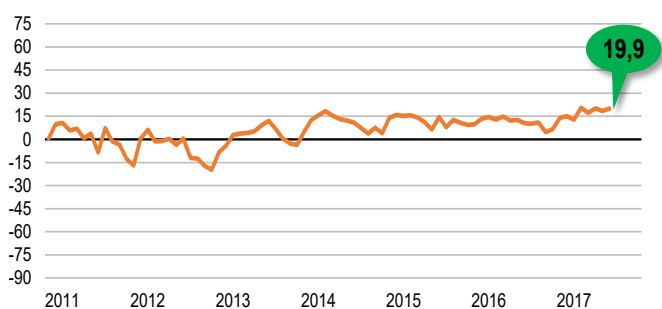
## KONIUNKTURA GOSPODARCZA

w sierpniu 2017 r.

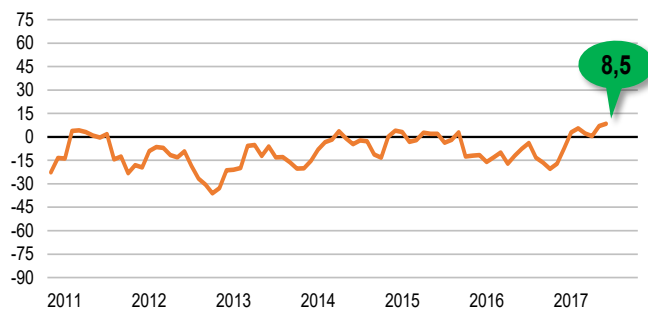
opinie formułowane przez jednostki z siedzibą w województwie  
OPOLSKIM

### OGÓLNY KLIMAT KONIUNKTURY

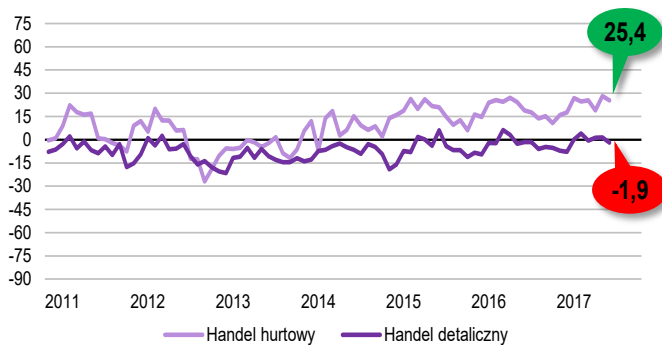
PRZETWÓRSTWO PRZEMYSŁOWE



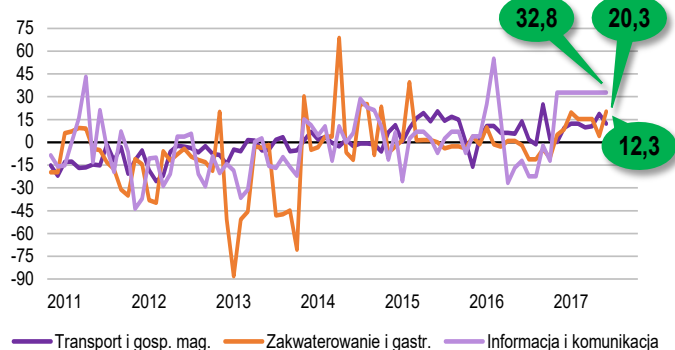
BUDOWNICTWO



HANDEL



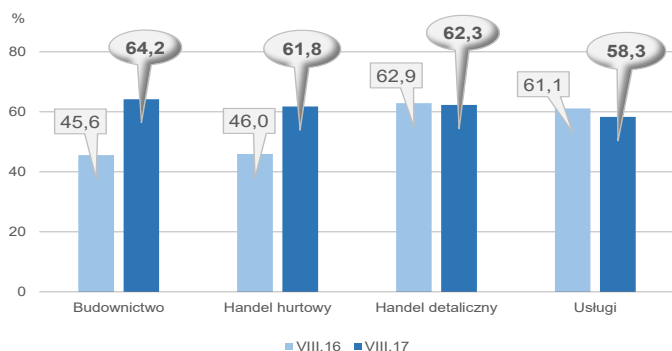
USŁUGI



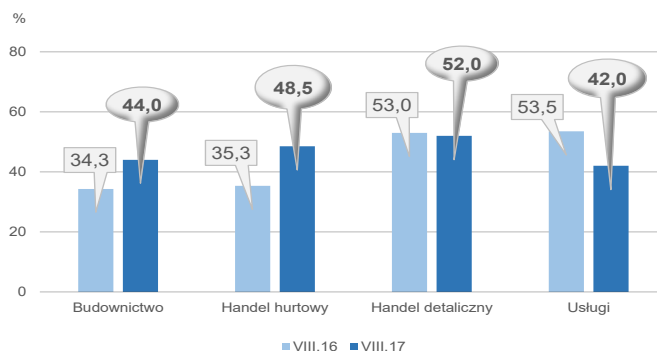
Ogólny klimat koniunktury w przedsiębiorstwach z siedzibą w województwie opolskim oceniany jest pozytywnie przez dyrektorów ze wszystkich prezentowanych rodzajów działalności, oprócz firm z zakresu **handlu detalicznego**, które zgłaszają nieznacznie pesymistyczne opinie w tym zakresie.

# BARIERY DZIAŁALNOŚCI

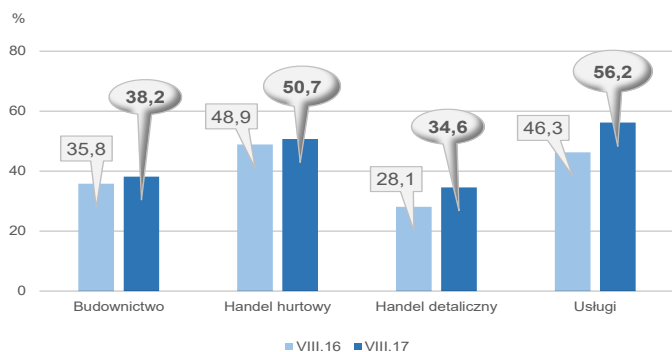
## KOSZTY ZATRUDNIENIA



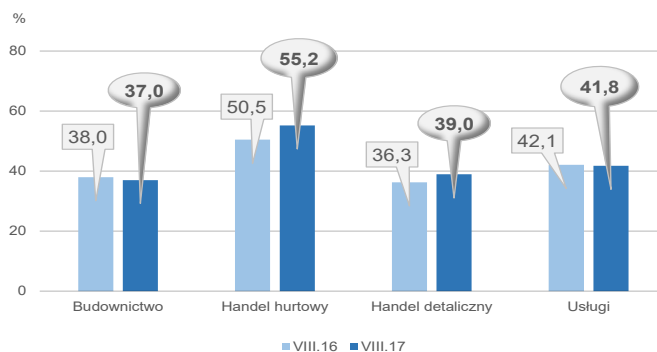
## WYSOKIE OBCIĄŻENIA NA RZECZ BUDŻETU



## NIEJASNE I NIESPÓJNE PRZEPISY PRAWNE



## NIEPEWNOŚĆ OGÓLNEJ SYTUACJI GOSPODARCZEJ



Barierą najczęściej odczuwaną przez przedsiębiorstwa w województwie opolskim są koszty zatrudnienia (zgłaszana jako najważniejsza przez jednostki budowlane, handlu detalicznego i usługowe). Stanowi ona również znaczący problem dla przedsiębiorstw handlu hurtowego, gdzie – podobnie jak w firmach budowlanych – jest to bariera, której znaczenie w ujęciu rocznym wzrosło najbardziej. Jednostki działające w zakresie handlu hurtowego za najbardziej istotną barierę uznają konkurencję na rynku, w znacznym stopniu uciążliwą także dla firm handlu detalicznego (mimo że znaczenie tej bariery w handlu detalicznym istotnie spadło w skali roku, podobnie jak w jednostkach budowlanych).

W handlu hurtowym i budownictwie znacząco zwiększyły się problemy wynikające z wysokich obciążeń na rzecz budżetu, natomiast w przedsiębiorstwach usługowych jest to bariera, której znaczenie w skali roku zmniejszyło się w największym stopniu. W porównaniu do sierpnia 2016 r. w firmach budowlanych i handlu detalicznego istotnie spadła uciążliwość bariery związanej z niedostatecznym popytem, również coraz rzadziej zgłaszana w jednostkach usługowych.

W **przetwórstwie przemysłowym** badaniem objęte są podmioty o liczbie pracujących 10 i więcej osób. W pozostałych badaniach (**budownictwo, handel hurtowy i detaliczny, usługi**) uczestniczą również podmioty o liczbie pracujących do 9 osób.

**Przetwórstwo przemysłowe** — sekcja C; **Budownictwo** — sekcja F; **Handel hurtowy** — dział 46; **Handel detaliczny** — działy 45 i 47

**Usługi** — sekcje: H – Transport i gospodarka magazynowa, I – Działalność związana z zakwaterowaniem i usługami gastronomicznymi, J – Informacja i komunikacja, K – Działalność finansowa i ubezpieczeniowa, L – Działalność związana z obsługą rynku nieruchomości, M – Działalność profesjonalna, naukowa i techniczna, N – Działalność w zakresie usług administrowania i działalność wspierająca, P – Edukacja, Q – Opieka zdrowotna i pomoc społeczna, R – Działalność związana z kulturą, rozrywką i rekreacją, S – Pozostała działalność usługowa

Opracowanie merytoryczne:  
**Departament Przedsiębiorstw**  
 Hanna Sękowska Tel. 22 608 36 51,  
 Magdalena Święcka Tel. 22 608 35 50,  
 Olga Gaca Tel. 22 608 36 51,  
 Hubert Stefanik Tel. 22 608 35 50,  
 Łukasz Gontarz Tel. 22 608 35 50.

Rozpowszechnianie:  
**Rzecznik Prasowy Prezesa GUS**  
 Karolina Dawidziuk  
 Tel: 22 608 3009, 22 608 3475  
 e-mail: [rzecznik@stat.gov.pl](mailto:rzecznik@stat.gov.pl)

Wyniki badania koniunktury w przemyśle, budownictwie, handlu i usługach można znaleźć na stronie GUS

[http://stat.gov.pl/obszary-tematyczne/koniunktura/koniunktura/publikacja\\_4.html](http://stat.gov.pl/obszary-tematyczne/koniunktura/koniunktura/publikacja_4.html)

Zeszyt Metodologiczny „Badanie koniunktury gospodarczej GUS”, 2017

[http://stat.gov.pl/obszary-tematyczne/koniunktura/koniunktura/publikacja\\_5.html](http://stat.gov.pl/obszary-tematyczne/koniunktura/koniunktura/publikacja_5.html)