

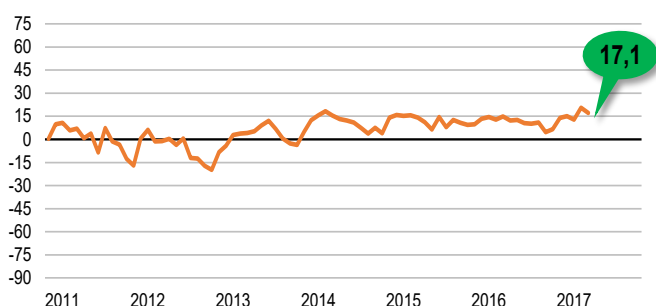
KONIUNKTURA GOSPODARCZA

w maju 2017 r.

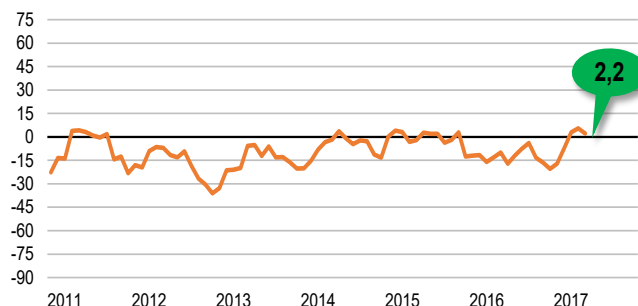
opinie formułowane przez jednostki z siedzibą w województwie
OPOLSKIM

OGÓLNY KLIMAT KONIUNKTURY

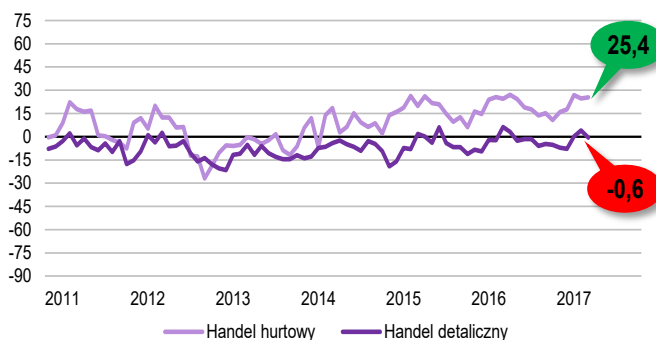
PRZETWÓRSTWO PRZEMYSŁOWE



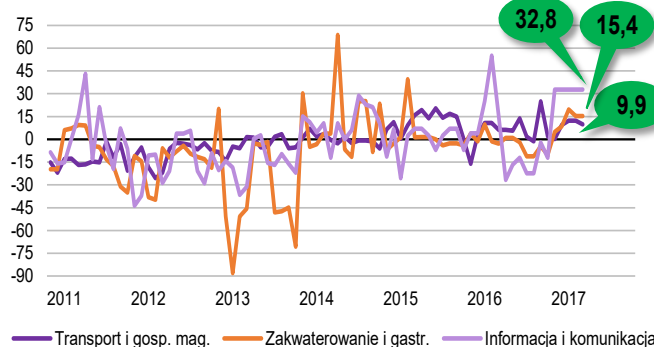
BUDOWNICTWO



HANDEL



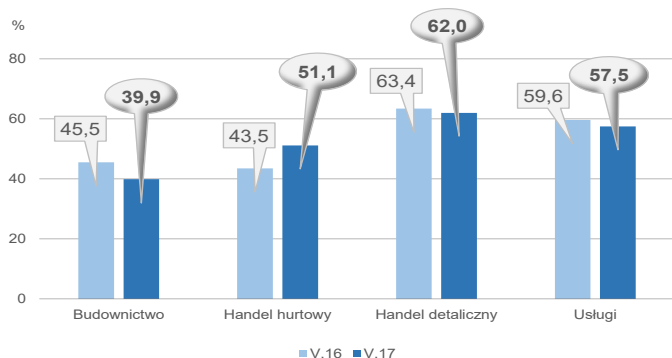
USŁUGI



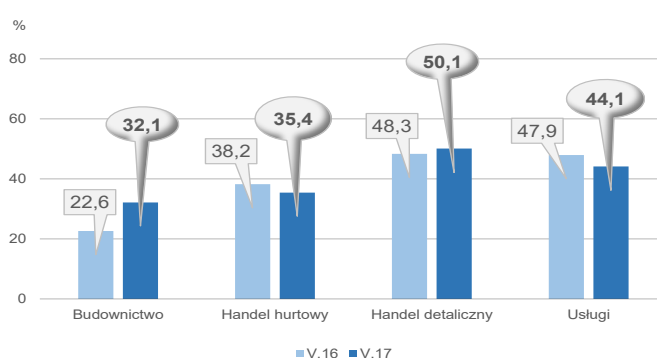
Ogólny klimat koniunktury w przedsiębiorstwach z siedzibą w województwie opolskim oceniany jest pozytywnie przez dyrektorów z większości prezentowanych rodzajów działalności (**informacja i komunikacja, handel hurtowy, przetwórstwo przemysłowe, zakwaterowanie i gastronomia, transport i gospodarka magazynowa oraz budownictwo**). Jedynie przedstawiciele firm prowadzących działalność gospodarczą z zakresu **handlu detalicznego** zgłaszają nieznacznie pesymistyczne oceny w tym zakresie.

BARIERY DZIAŁALNOŚCI

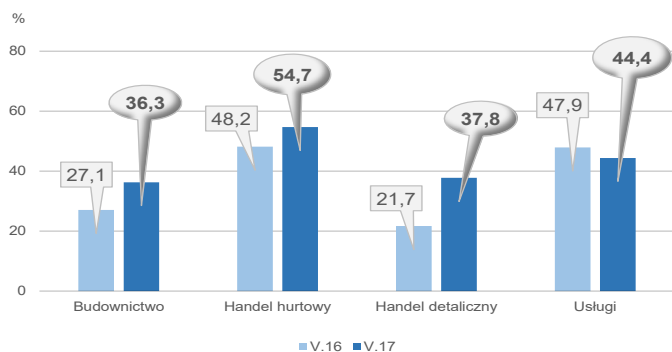
KOSZTY ZATRUDNIENIA



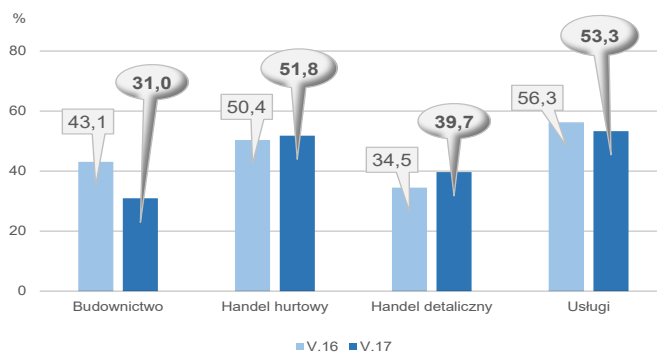
WYSOKIE OBCIĄŻENIA NA RZECZ BUDŻETU



NIEJASNE I NIESPÓJNE PRZEPISY PRAWNE



NIEPEWNOŚĆ OGÓLNEJ SYTUACJI GOSPODARCZEJ



Barierami najsilniej odczuwanymi przez przedsiębiorstwa w województwie opolskim są konkurencja na rynku (wskazywana przez jednostki handlowe i budowlane) oraz koszty zatrudnienia (zgłaszana przede wszystkim przez jednostki usługowe, a także handlowe i budowlane). Znaczącym problemem w prezentowanych rodzajach działalności są również niepewność ogólnej sytuacji gospodarczej i wysokie obciążenia na rzecz budżetu.

W porównaniu do maja 2016 r., w firmach handlowych i budowlanych znacząco zwiększyło się znaczenie bariery związanej z niejasnymi i niespójnymi przepisami prawnymi. We wszystkich badanych rodzajach działalności, oprócz handlu hurtowego, odnotowano istotny spadek w ciągu roku uciążliwości związanych z niedostatecznym popytem.

W **przetwórstwie przemysłowym** badaniem objęte są podmioty o liczbie pracujących 10 i więcej osób. W pozostałych badaniach (**budownictwo, handel hurtowy i detaliczny, usługi**) uczestniczą również podmioty o liczbie pracujących do 9 osób.

Przetwórstwo przemysłowe — sekcja C; **Budownictwo** — sekcja F; **Handel hurtowy** — dział 46; **Handel detaliczny** — działy 45 i 47

Usługi — sekcje: H – Transport i gospodarka magazynowa, I – Działalność związana z zakwaterowaniem i usługami gastronomicznymi, J – Informacja i komunikacja, K – Działalność finansowa i ubezpieczeniowa, L – Działalność związana z obsługą rynku nieruchomości, M – Działalność profesjonalna, naukowa i techniczna, N – Działalność w zakresie usług administrowania i działalność wspierająca, P – Edukacja, Q – Opieka zdrowotna i pomoc społeczna, R – Działalność związana z kulturą, rozrywką i rekreacją, S – Pozostała działalność usługowa

Opracowanie merytoryczne:
Departament Przedsiębiorstw
 Hanna Sękowska Tel. 22 608 36 51,
 Magdalena Święcka Tel. 22 608 35 50,
 Olga Gaca Tel. 22 608 36 51,
 Hubert Stefanik Tel. 22 608 35 50,
 Łukasz Gontarz Tel. 22 608 35 50.

Rozpowszechnianie:
Rzecznik Prasowy Prezesa GUS
 Karolina Dawidziuk
 Tel: 22 608 3009, 22 608 3475
 e-mail: rzecznik@stat.gov.pl

Wyniki badania koniunktury w przemyśle, budownictwie, handlu i usługach można znaleźć na stronie GUS

http://stat.gov.pl/obszary-tematyczne/koniunktura/koniunktura/publikacja_4.html

Zeszyt Metodologiczny „Badanie koniunktury gospodarczej GUS”, 2017

http://stat.gov.pl/obszary-tematyczne/koniunktura/koniunktura/publikacja_5.html