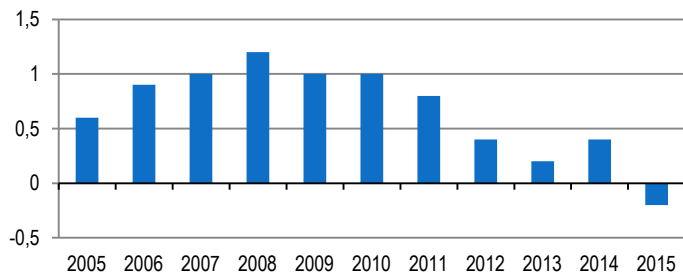


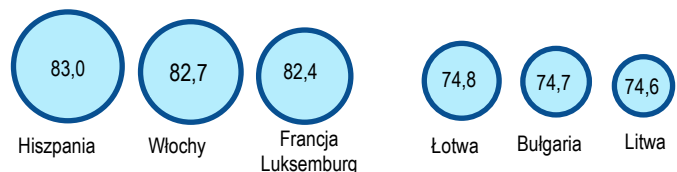
DZIEŃ EUROPY 9 MAJA

Ludność **Europy** → 10,0% ludności świata.
Ludność **Unii Europejskiej** → 68,8% ludności Europy.
Ludność **Polski** → 7,5% ludności Unii Europejskiej.

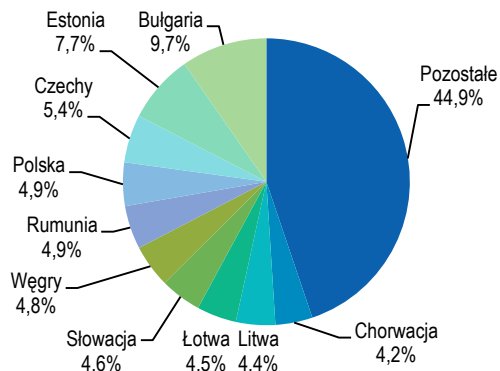
PRZYROST NATURALNY NA 1000 LUDNOŚCI W UE



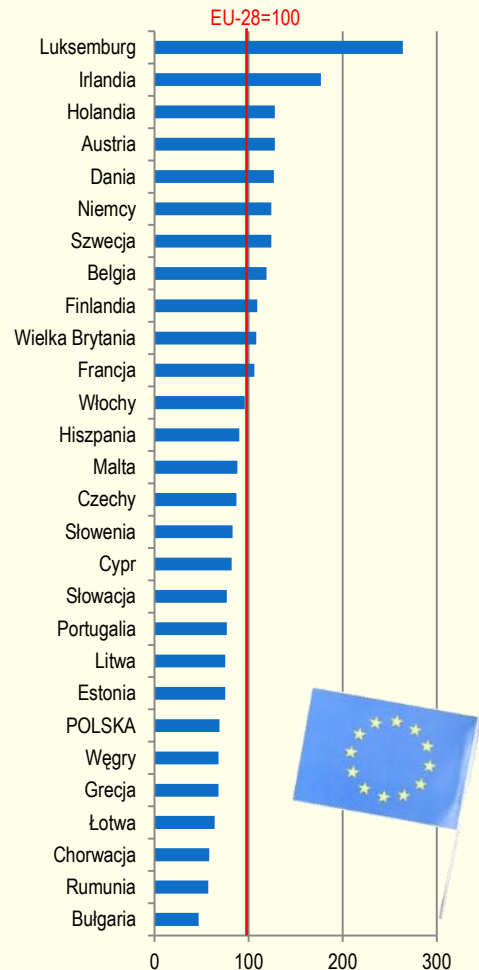
PRZECIĘTNE TRWANIE ŻYCIA W WYBRANYCH KRAJACH UE (w latach)



ENERGOCHŁONNOŚĆ GOSPODARKI W KRAJACH UE

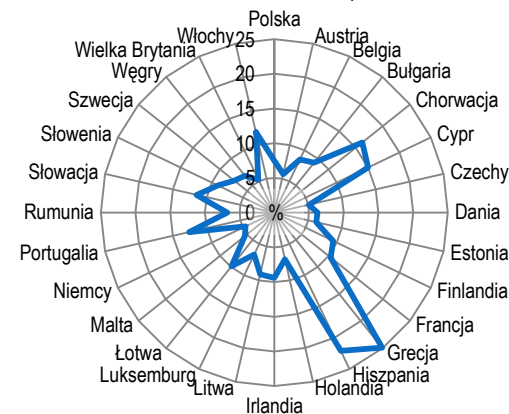


PRODUKT KRAJOWY BRUTTO NA 1 MIESZKAŃCA WEDŁUG PARYTETU SIŁY NABYWOCZEJ

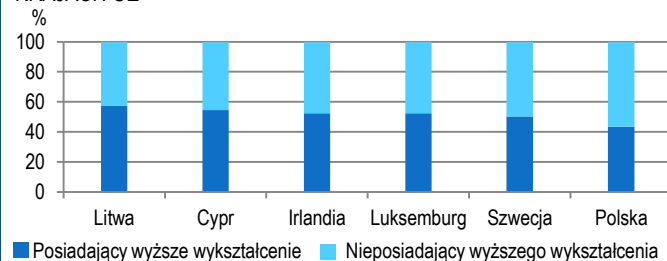


Francja jest krajem o najwyższej produkcji roślinnej (20,1%) i zwierzęcej (16,1%) wśród krajów UE. ceny bieżące UE=100

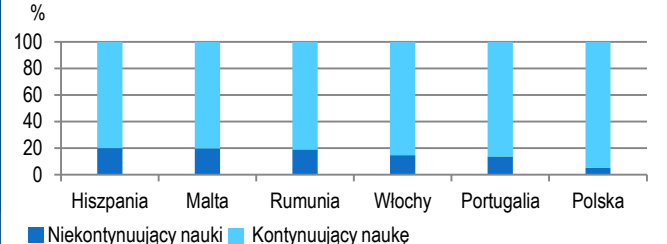
STOPA BEZROBOCIA W KRAJACH UE na podstawie BAEŁ



STRUKTURA OSÓB W WIEKU 30-34 LATA W WYBRANYCH KRAJACH UE



STRUKTURA MŁODZIEŻY W WIEKU 18-24 LATA W WYBRANYCH KRAJACH UE



Najwyższy udział obrotów importu z krajami UE w obrotach ogółem uzyskała **Estonia** (81,8%), natomiast eksportu – **Słowacja** (85,5%).