






# Ceny detaliczne towarów i usług dla dzieci w województwie opolskim na tle kraju

*Międzynarodowy Dzień Dziecka*



OPOLE 2010



Niniejszy folder powstał w nawiązaniu do obchodzonego 1 czerwca Międzynarodowego Dnia Dziecka. Opracowanie zawiera wybrane informacje o poziomach cen detalicznych w województwie opolskim w roku 2009 w retrospekcji do roku 2008 oraz 2004 - roku przystąpienia Polski do Unii Europejskiej. Ponadto zawarte w nim dane obrazują średnie ceny w miesiącu czerwcu oraz średnie ceny roczne wybranych towarów i usług dla dzieci w województwie opolskim i kraju. Opracowanie zostało uzupełnione o analizę głównych tendencji zmian cen wybranych towarów i usług konsumpcyjnych w czerwcu 2010 r. w porównaniu z czerwcem 2009 r. Z uwagi na wymogi ustawy o statystyce publicznej z dnia 29 czerwca 1995 r. (Dz. U. Nr 88, poz. 439, z późn. zm.), która zapewnia równoprawny, równorzędny i równoczesny dostęp do informacji statystycznych, bieżące dane możliwe były do zaprezentowania najwcześniej 25. dnia po miesiącu sprawozdawczym, a wyniki mające charakter oficjalnych danych statystycznych oraz terminy ich udostępniania są ustalane zgodnie z programem badań statystycznych statystyki publicznej. Publikację wzbogacono podstawowymi informacjami o liczbie dzieci\* w województwie opolskim i kraju oraz ciekawostkami związanymi z Dniem Dziecka. W folderze przedstawiono również porównanie siły nabywczej przeciętnego miesięcznego wynagrodzenia w latach 2009 i 2004 w odniesieniu do cen wybranych artykułów. Specjalne przyciski np.    umożliwiają bezpośrednie przenoszenie do innych obszarów folderu. Wyrażamy nadzieję, że niniejsze opracowanie spotka się z zainteresowaniem wielu, zwłaszcza młodych użytkowników informacji statystycznych i przybliży poruszane w nim zagadnienia.



Źródłem informacji o cenach detalicznych towarów i usług są notowania cen według ustalonej centralnie listy reprezentantów czyli towarów i usług wytypowanych do badania cen. W województwie opolskim w 2009 r. badaniem objętych było ok. 2,0 tys. reprezentantów w 7 rejonach. Rejonem badania cen może być miasto, część dużego miasta, gmina lub dzielnica. Zebrane informacje stanowią zbiór do obliczenia m.in. średnich miesięcznych i rocznych cen wszystkich reprezentantów. Zaleca się notowanie cen w tych samych punktach sprzedaży przez okres co najmniej 1 roku.

\*w opracowaniu przyjęto, że dzieci - jeśli nie zaznaczono inaczej - to osoby w wieku do 18 lat



Czy wiesz, że...

## DZIECI W WOJEWÓDZTWIE OPOLSKIM NA TLE KRAJU W 2009 R.

Stan w dniu 31 XII

WYSZCZEGÓLNIENIE A - Polska B - Województwo C - Polska = 100	Ogółem	W wieku				
		0-2 lata	3-6 lat	7-12 lat	13-15 lat	16-18 lat
Ogółem ..... A	7764856	1217910	1436574	2264938	1326204	1519230
..... B	192052	26867	33005	57530	34372	40278
..... C	2,5	2,2	2,3	2,5	2,6	2,7
W tym dziewczęta ..... A	3784037	592173	697925	1103068	648423	742448
..... B	93500	12953	15953	27994	16900	19700
..... C	2,5	2,2	2,3	2,5	2,6	2,7



W cukierni

# Świętujemy Dzień Dziecka

W domu



W placówkach

kultury  
i obiektach  
rekreacji



W pizzerii



Siła Nabywcza

Ceny wybranych  
towarów i usług  
dla dzieci wg grup  
wiekowych

Główne tendencje zmian cen  
w czerwcu 2010 r.

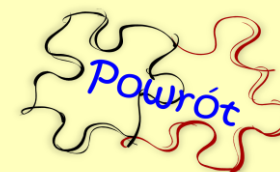

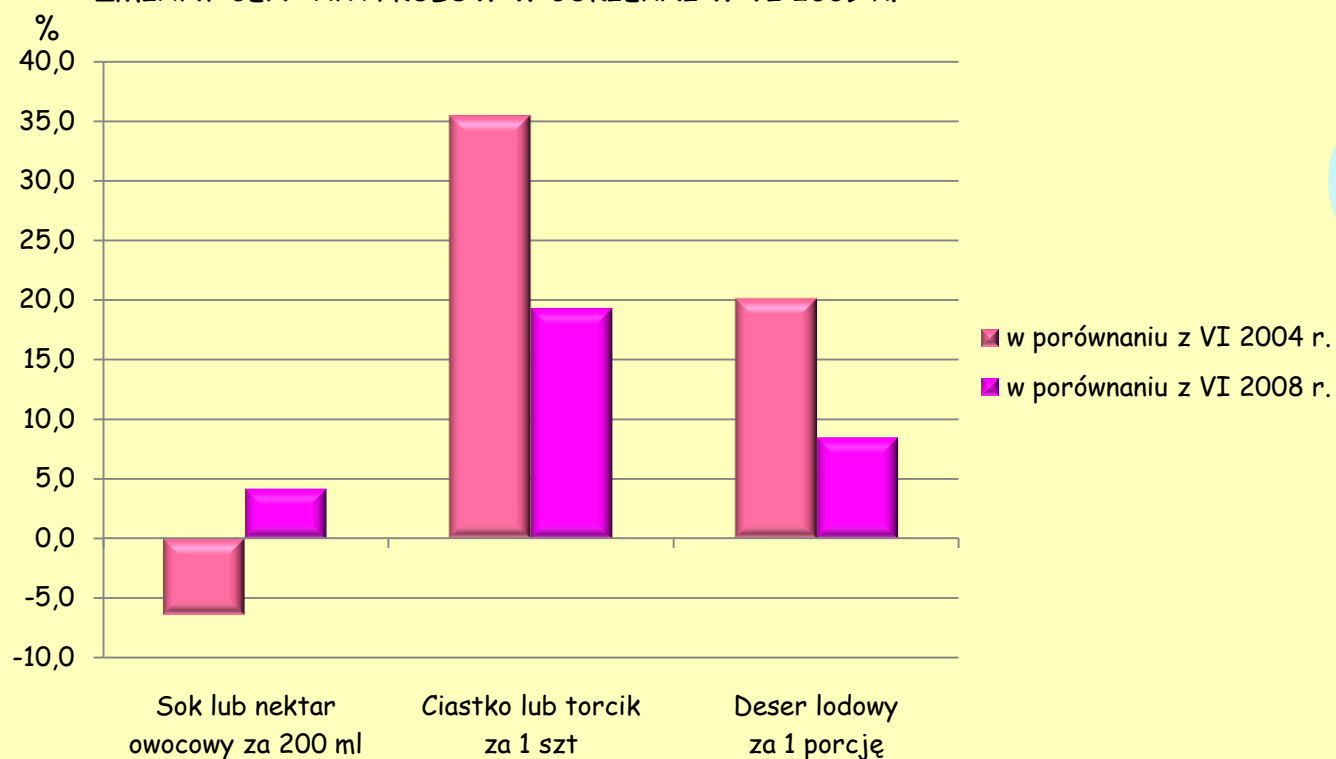


## CENY\* ARTYKUŁÓW W CUKIERNI W WOJEWÓDZTWIE OPOLSKIM

Wyszczególnienie	VI 2004	VI 2008	VI 2009
	w zł		
Sok lub nektar owocowy - za 200 ml .....	2,65	2,38	2,48
Ciastko lub torcik - za 1 szt .....	2,93	3,33	3,97
Deser lodowy - za 1 porcję .....	7,25	8,03	8,71

W czerwcu 2009 r. należało zapłacić więcej zarówno za ciastko lub torcik oraz deser lodowy niż w czerwcu w latach poprzednich. Cena ciastka lub torciku była wyższa o 0,64 zł tj. o 19,2% niż w czerwcu 2008 r. i o 1,04 zł tj. o 35,5% w porównaniu z czerwcem 2004 r. Sok lub nektar owocowy był o 0,10 zł tj. o 4,2% droższy niż w 2008 r., natomiast o 0,17 zł tj. o 6,4% tańszy niż w 2004 r.

### ZMIANY CEN\* ARTYKUŁÓW W CUKIERNI W VI 2009 R.

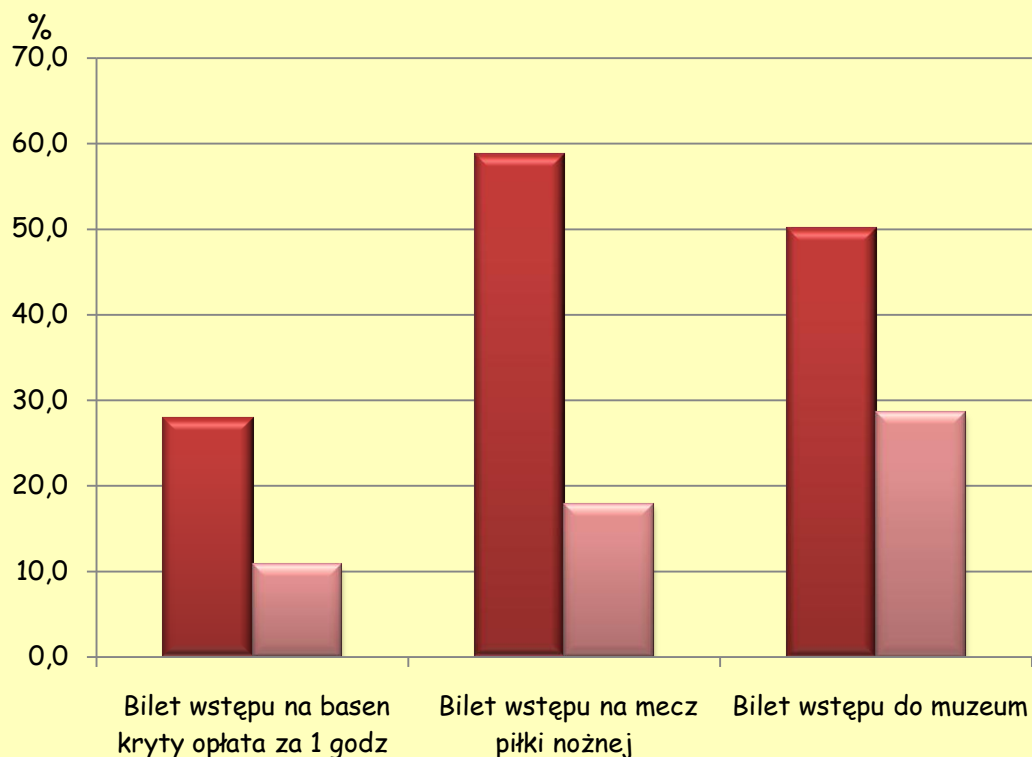


\* średnie ceny detaliczne w miesiącu


## CENY\* W PLACÓWKACH KULTURY I OBIEKTACH REKREACJI W WOJEWÓDZTWIE OPOLSKIM

Wyszczególnienie	VI 2004	VI 2008	VI 2009
	w zł		
Bilet wstępu na basen kryty - opłata za 1 godz	4,04	4,67	5,17
Bilet wstępu na mecz piłki nożnej .....	5,20	7,00	8,25
Bilet wstępu do muzeum .....	2,40	2,80	3,60

### ZMIANY CEN\* BILETÓW WSTĘPU DO WYBRANYCH PLACÓWEK KULTURY I OBIEKTÓW REKREACJI W VI 2009 R.



W czerwcu 2009 r. średnia cena biletu wstępu na basen kryty była wyższa o 0,50 zł tj. o 10,7% w porównaniu z czerwcem 2008 r. i o 1,13 zł w stosunku do czerwca 2004 r. tj. o 28,0%. Natomiast za bilet wstępu na mecz piłki nożnej zapłaciliśmy o 1,25 zł tj. o 17,9% więcej niż w 2008 r. i 3,05 zł tj. o 58,7% więcej niż w 2004 r. Bilety wstępu do muzeum również podrożały odpowiednio o 0,80 zł tj. o 28,6% i 1,20 zł tj. o 50,0%.



\* średnie ceny detaliczne w miesiącu

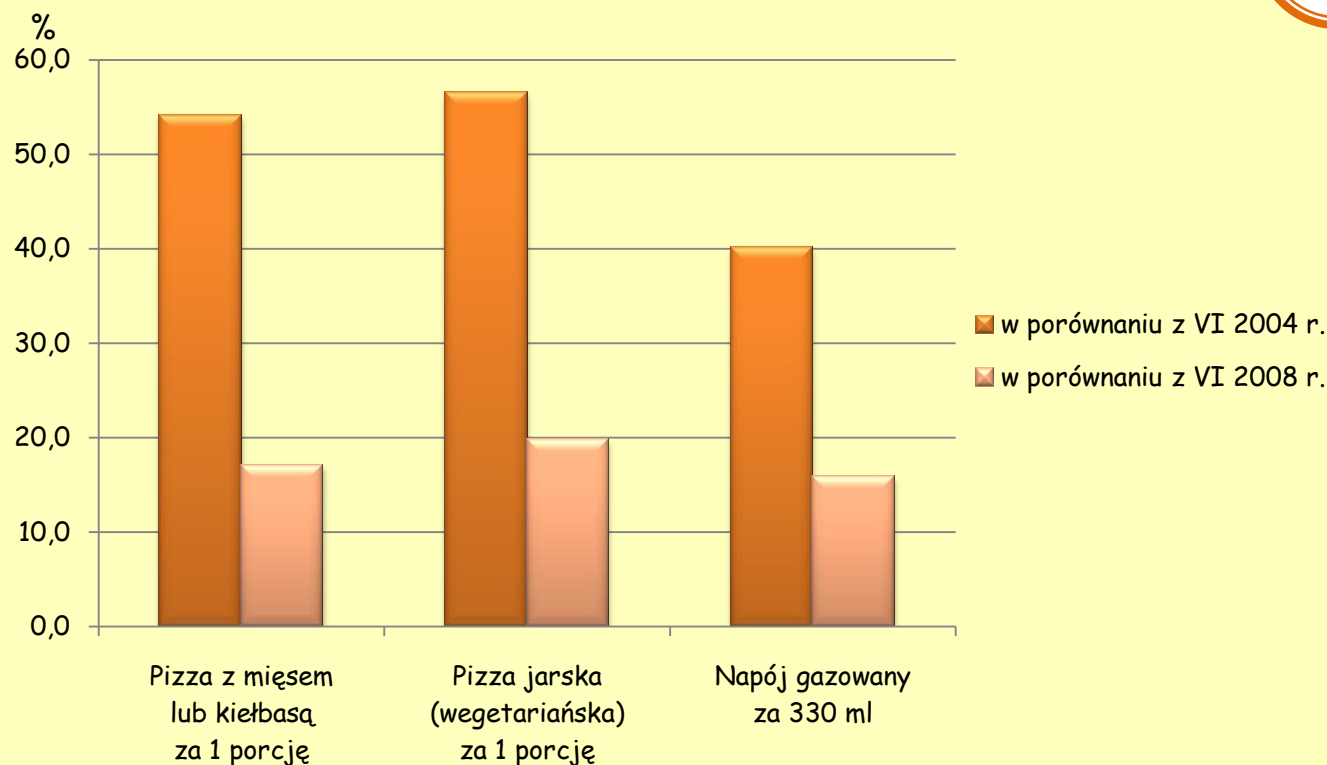
Powrót

## CENY\* ARTYKUŁÓW W PIZZERII W WOJEWÓDZTWIE OPOLSKIM

Wyszczególnienie	VI 2004	VI 2008	VI 2009
	w zł		
Pizza z mięsem lub kiełbasą - za 1 porcję	11,48	15,11	17,70
Pizza jarska (wegetariańska) - za 1 porcję	10,22	13,35	16,00
Napój gazowany - za 330 ml .....	2,39	2,89	3,35

W czerwcu 2009 r. ceny wszystkich omawianych artykułów w pizzerii były wyższe w porównaniu zarówno z 2008 r. jak i 2004 r. Najbardziej zdrożała pizza jarska - o 2,65 zł tj. o 19,9% w porównaniu z 2008 r. i o 5,78 zł tj. o 56,6% w stosunku do 2004 r. Ceny napoju gazowanego były wyższe o 0,46 zł tj. o 15,9% niż w 2008 r. i o 0,96 zł tj. o 40,2% niż w 2004 r.

### ZMIANY CEN\* ARTYKUŁÓW W PIZZERII W VI 2009 R.



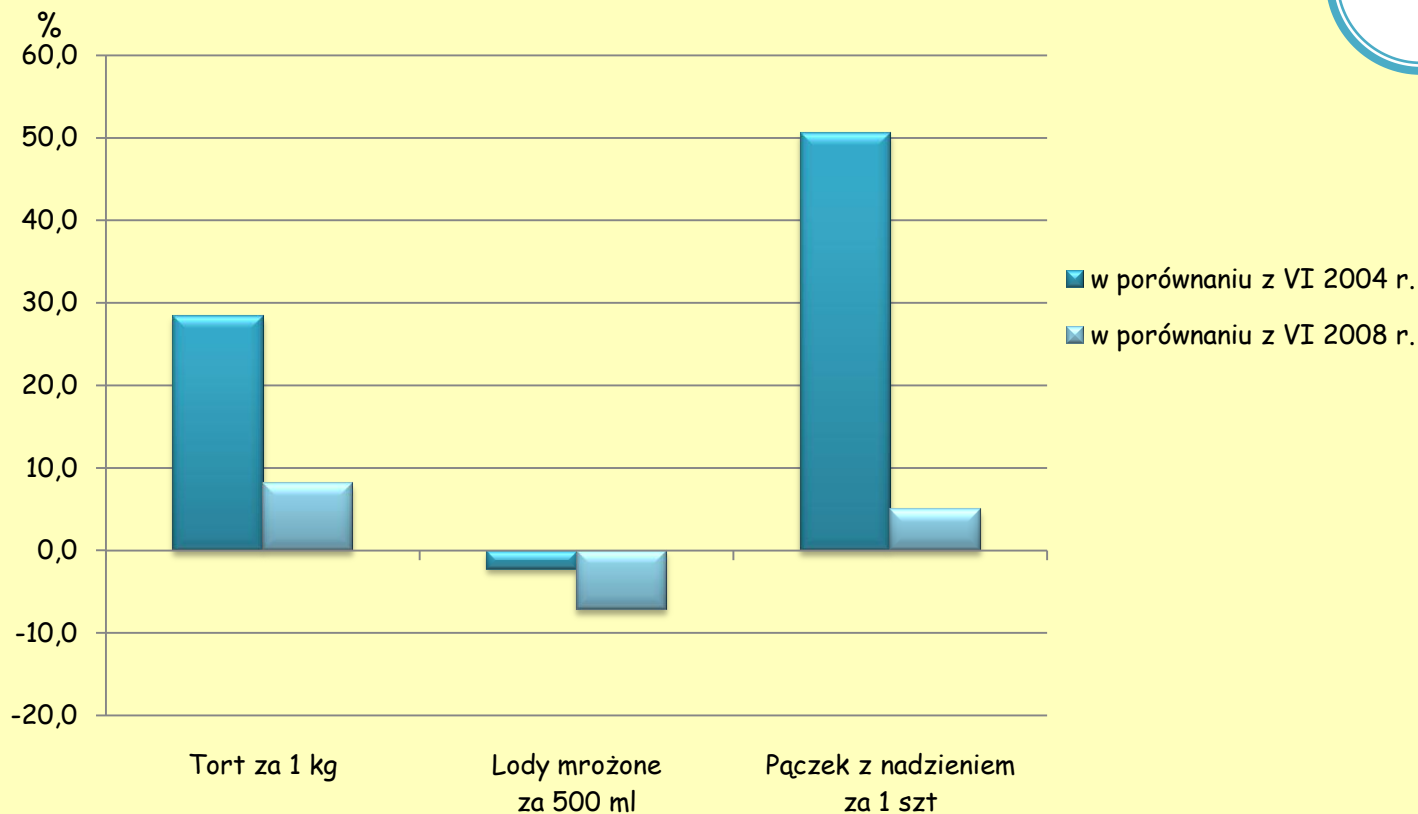
\* średnie ceny detaliczne w miesiącu



## CENY\* ARTYKUŁÓW NA PRZYJĘCIE DOMOWE DLA DZIECI W WOJEWÓDZTWIE OPOLSKIM

Wyszczególnienie	VI 2004	VI 2008	VI 2009
	w zł		
Tort - za 1 kg .....	22,31	26,47	28,63
Lody mrożone - za 500 ml .....	3,60	3,79	3,52
Pączek z nadzieniem - za 1 szt .....	0,85	1,22	1,28

### ZMIANY CEN\* ARTYKUŁÓW NA PRZYJĘCIE DOMOWE DLA DZIECI W VI 2009 R.



W czerwcu 2009 r. należało zapłacić więcej zarówno za tort jak i pączki z nadzieniem niż w czerwcu w latach poprzednich. Cena tortu była wyższa o 2,16 zł tj. o 8,2% niż w czerwcu 2008 r. i o 6,32 zł tj. o 28,3% w porównaniu z czerwcem 2004 r. Pączek z nadzieniem podrożał odpowiednio o 0,06 zł tj. o 4,9% i 0,43 zł tj. o 50,6%.




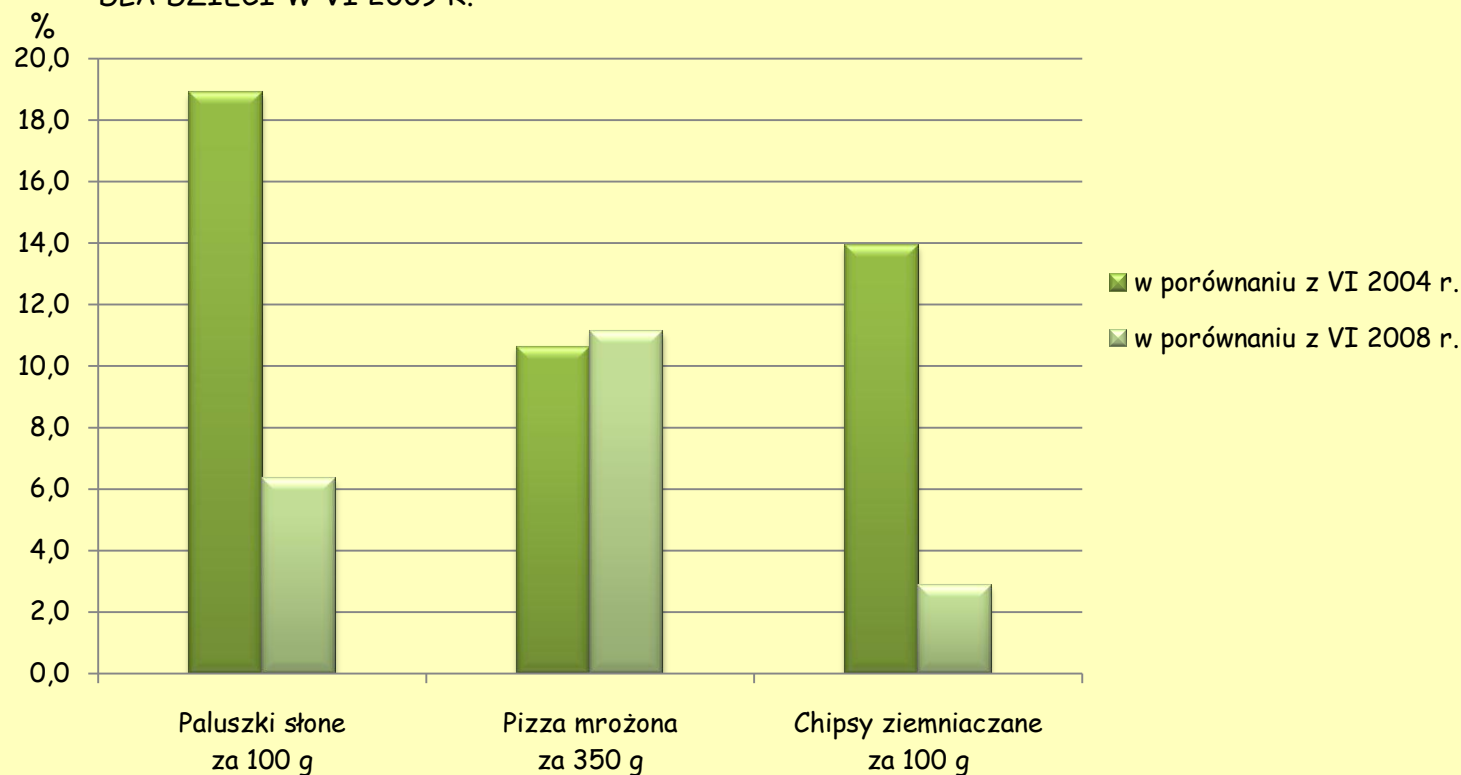
\* średnie ceny detaliczne w miesiącu

## CENY\* ARTYKUŁÓW NA PRZYJĘCIE DOMOWE DLA DZIECI W WOJEWÓDZTWIE OPOLSKIM (cd.)

Wyszczególnienie	VI 2004	VI 2008	VI 2009
	w zł		
Paluszki słone - za 100 g .....	1,27	1,42	1,51
Pizza mrożona - za 350 g .....	4,61	4,59	5,10
Chipsy ziemniaczane - za 100 g .....	3,16	3,50	3,60

W czerwcu 2009 r. ceny wszystkich omawianych artykułów były wyższe w porównaniu zarówno z 2008 r. jak i 2004 r. Paluszki słone zdrożały - o 0,09 zł tj. o 6,3% w porównaniu z 2008 r. a najwięcej - o 0,24 zł tj. o 18,9% w stosunku do 2004 r. Ceny pizzy mrożonej były wyższe o 0,51 zł tj. o 11,1 % niż w 2008 r. i o 0,49 zł tj. o 10,6% niż w 2004 r.

### ZMIANY CEN\* ARTYKUŁÓW NA PRZYJĘCIE DOMOWE DLA DZIECI W VI 2009 R.



\* średnie ceny detaliczne w miesiącu

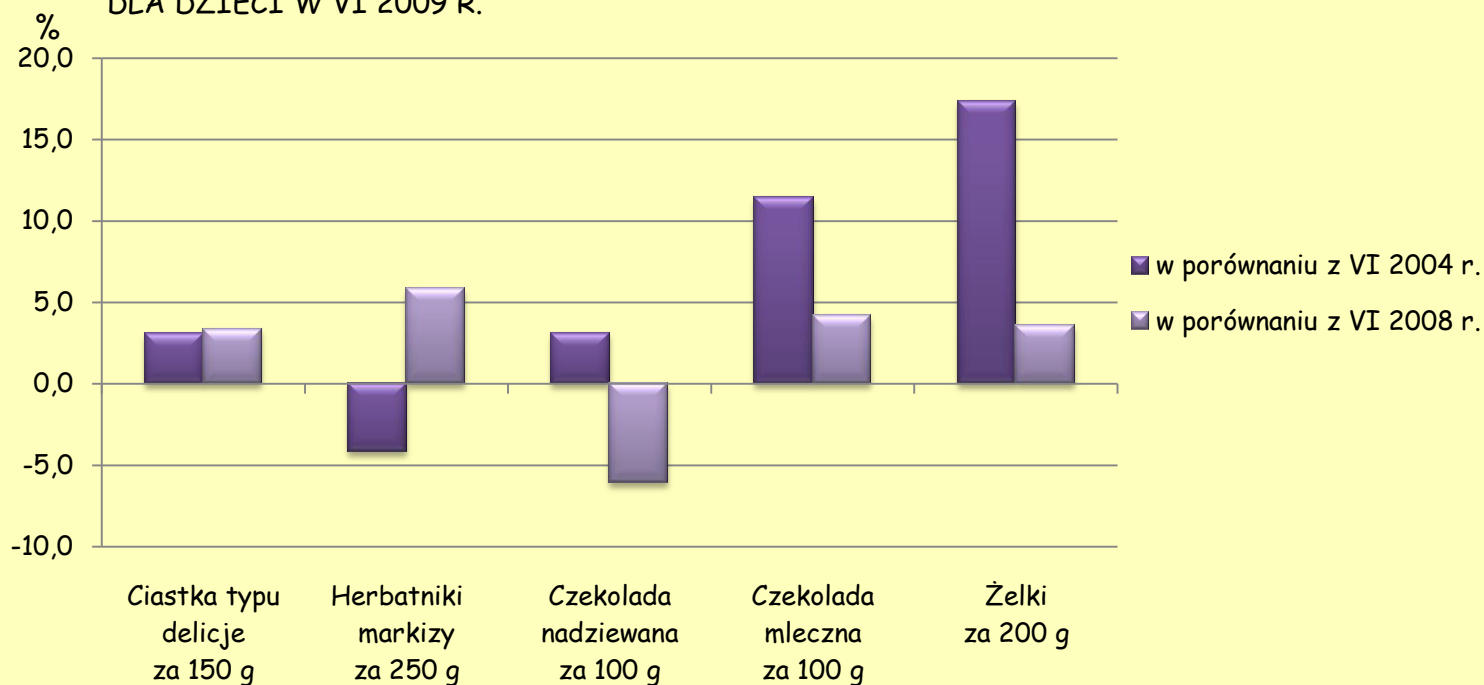


## CENY\* ARTYKUŁÓW NA PRZYJĘCIE DOMOWE DLA DZIECI W WOJEWÓDZTWIE OPOLSKIM (cd.)

Wyszczególnienie	VI 2004	VI 2008	VI 2009
	w zł		
Ciastka typu delicje - za 150g .....	3,27	3,26	3,37
Herbatniki - markizy - za 250 g .....	3,58	3,24	3,43
Czekolada nadziewana - za 100g .....	2,55	2,80	2,63
Czekolada mleczna - za 100 g .....	2,89	3,09	3,22
Żelki - za 200 g .....	5,14	5,82	6,03

W czerwcu 2009 r. w porównaniu z analogicznym okresem zarówno 2008 r. jak i 2004 r. nastąpił wzrost cen ciastek typu delicje, czekolady mlecznej i żelków. W porównaniu z czerwcem 2004 r. najbardziej zdrożały żelki o 0,89 zł tj. o 17,3% i o 0,21 zł, tj. o 3,6% w stosunku do czerwca 2008 r.

### ZMIANY CEN\* ARTYKUŁÓW NA PRZYJĘCIE DOMOWE DLA DZIECI W VI 2009 R.




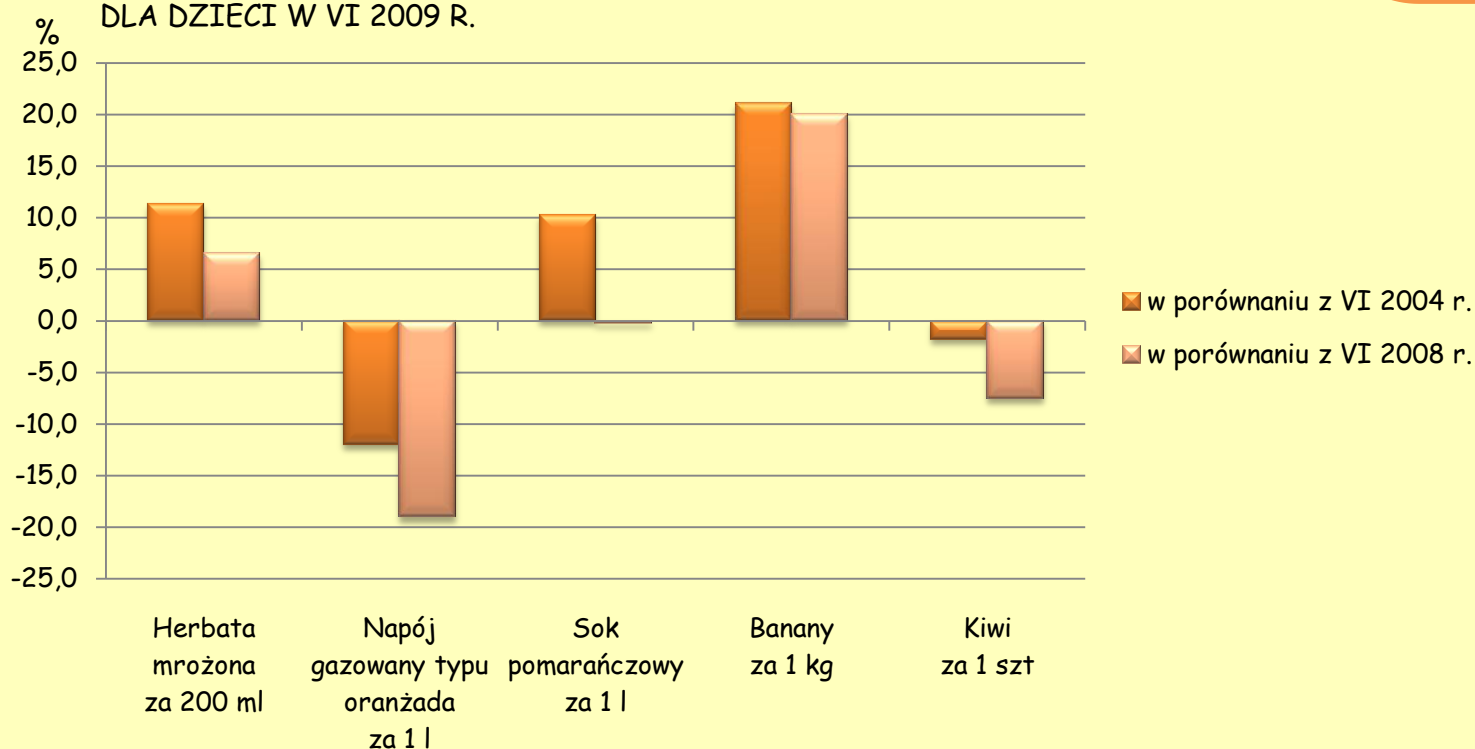
\* średnie ceny detaliczne w miesiącu

## CENY\* ARTYKUŁÓW NA PRZYJĘCIE DOMOWE DLA DZIECI W WOJEWÓDZTWIE OPOLSKIM (dok.)

Wyszczególnienie	VI 2004	VI 2008	VI 2009
	w zł		
Herbata mrożona - za 200 ml .....	0,88	0,92	0,98
Napój gazowany typu oranżada - za 1 l .....	2,08	2,26	1,83
Sok pomarańczowy - za 1 l .....	3,42	3,78	3,77
Banany - za 1 kg .....	4,55	4,59	5,51
Kiwi - za 1 szt .....	1,12	1,19	1,10

W czerwcu 2009 r. więcej niż w poprzednich latach musieliśmy zapłacić za banany - o 0,92 zł tj. o 20,0% w porównaniu z 2008 r. i o 0,96 zł tj. o 21,1% w stosunku do 2004 r. Ceny herbaty mrożonej były wyższe o 0,06 zł tj. o 6,5% niż w 2008 r. i o 0,10 zł tj. 11,4% niż w 2004 r. Zaobserwowano znaczny spadek cen napoju gazowanego typu oranżada o 0,43 zł tj. o 19,0% i o 0,25 zł tj. o 12,0% w porównaniu odpowiednio z 2008 r. i 2004 r.

### ZMIANY CEN\* ARTYKUŁÓW NA PRZYJĘCIE DOMOWE DLA DZIECI W VI 2009 R.



\* średnie ceny detaliczne w miesiącu

## WYSOKOŚĆ WYNAGRODZENIA A CENY\* TOWARÓW CZYLI ILOŚĆ ARTYKUŁÓW, KTÓRE MOŻNA BYŁO NABYĆ ZA PRZECIĘTNE WYNAGRODZENIE W WOJEWÓDZTWIE OPOLSKIM

Wyszczególnienie	Ilość	
	2004	2009
Czekolada mleczna - 100 g .....	758	923
Pieluszka jednorazowa - 1 szt .....	2111	4127
Wózek dziecięcy głęboki, ze spacerówką - 1 szt .....	3	4
Śpioszki niemowlęce z dzianiny - 1 szt .....	162	167
Rowerek dziecięcy - 1 szt .....	8	8
Łyżworolki młodzieżowe - 1 kpl .....	18	19
Piłka nożna z tworzywa skóropodobnego - 1 szt .....	35	50
Tornister lub plecak szkolny - 1 szt .....	38	43
Fotelik samochodowy dla dzieci - 1 szt .....	10	11
Słownik - 1 egz .....	54	74

Wynagrodzenie \*\*  
w 2004 r.  
2153,34 zł

Wynagrodzenie \*\*  
w 2009 r.  
2971,56 zł



\*średnie, detaliczne ceny roczne w województwie opolskim

\*\*przeciętne miesięczne wynagrodzenie brutto w sektorze przedsiębiorstw w roku 2004 według PKD2004;  
w roku 2009 według PKD2007



## WYSOKOŚĆ WYNAGRODZENIA A CENY\* TOWARÓW CZYLI ILOŚĆ ARTYKUŁÓW, KTÓRE MOŻNA BYŁO NABYĆ ZA PRZECIĘTNE WYNAGRODZENIE W KRAJU

Wyszczególnienie	Ilość	
	2004	2009
Czekolada mleczna - 100 g .....	850	1023
Pieluszka jednorazowa - 1 szt .....	2368	4318
Wózek dziecięcy głęboki, ze spacerówką - 1 szt .....	5	4
Śpioszki niemowlęce z dzianiny - 1 szt .....	221	231
Rowerek dziecięcy - 1 szt .....	9	9
Łyżworolki młodzieżowe - 1 kpl .....	15	19
Piłka nożna z tworzywa skóropodobnego - 1 szt .....	49	62
Tornister lub plecak szkolny - 1 szt .....	49	55
Fotelik samochodowy dla dzieci - 1 szt .....	12	15
Słownik - 1 egz .....	55	78

Wynagrodzenie \*\*  
w 2004 r.  
2438,57 zł

Wynagrodzenie \*\*  
w 2009 r.  
3324,91 zł




\*średnie, detaliczne ceny roczne w kraju

\*\*przeciętne miesięczne wynagrodzenie brutto w sektorze przedsiębiorstw w roku 2004 według PKD2004;  
w roku 2009 według PKD2007



0-2 lata



3-6 lat



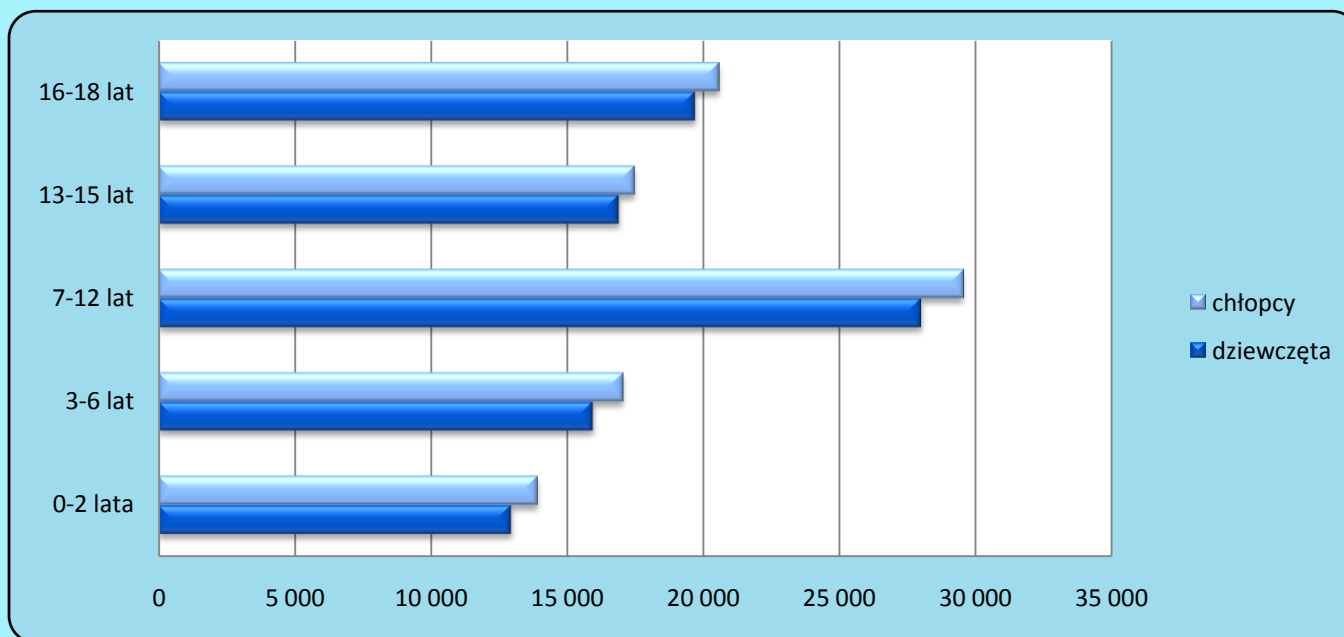
Wybierz przedział  
wiekowy

7-18 lat



## DZIECI W WOJEWÓDZTWIE OPOLSKIM WEDŁUG GRUP WIEKOWYCH W 2009 R.

Stan w dniu 31 XII

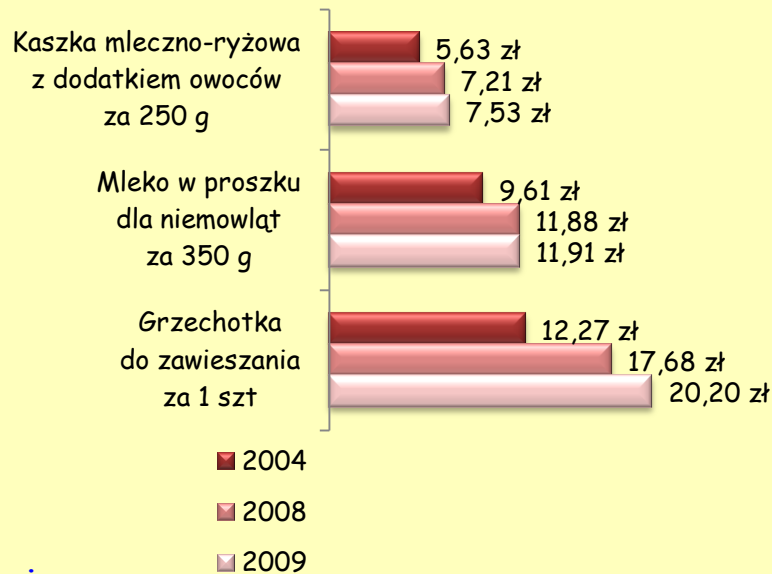


# Ceny\* artykułów dla dzieci w wieku 0-2 lata

Zmiany cen w województwie opolskim w 2009 r. w stosunku do lat:

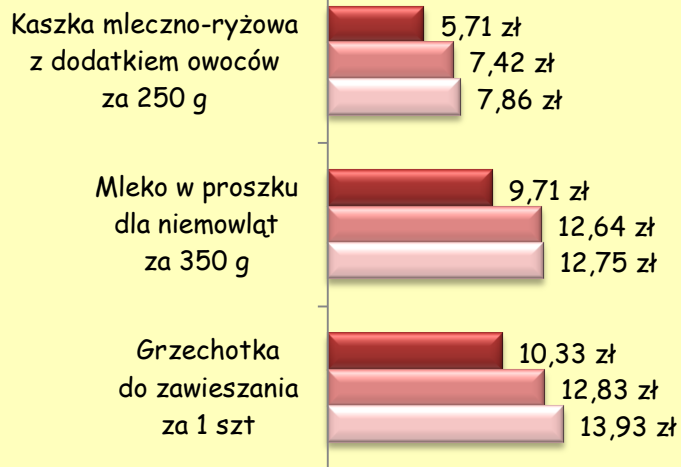


w województwie opolskim

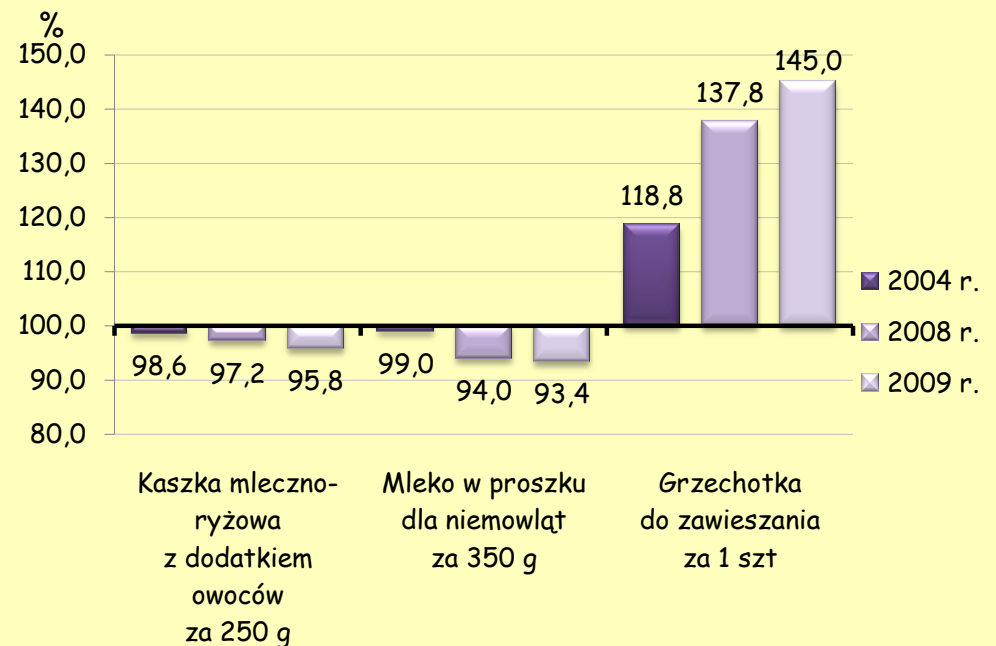


	2004	2008
	%	
Kaszka mleczno-ryżowa z dodatkiem owoców za 250 g	33,7	4,4
Mleko w proszku dla niemowląt za 350 g	23,9	0,3
Grzechotka do zawieszania za 1 szt	64,6	14,3

w kraju



Dynamiki cen w województwie opolskim na tle kraju \*\*



\* średnie detaliczne ceny roczne

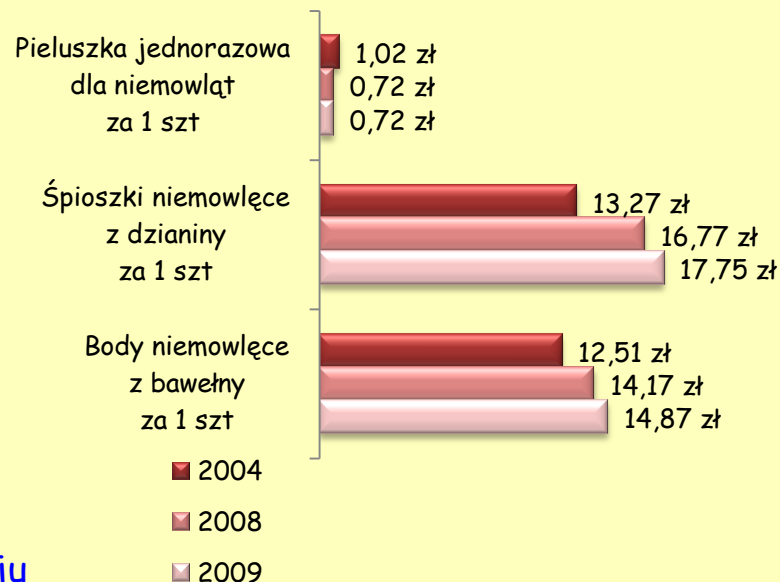
\*\* kraj = 100

# Ceny\* artykułów dla dzieci w wieku 0-2 lata

Zmiany cen w województwie opolskim w 2009 r.  
w stosunku do lat:

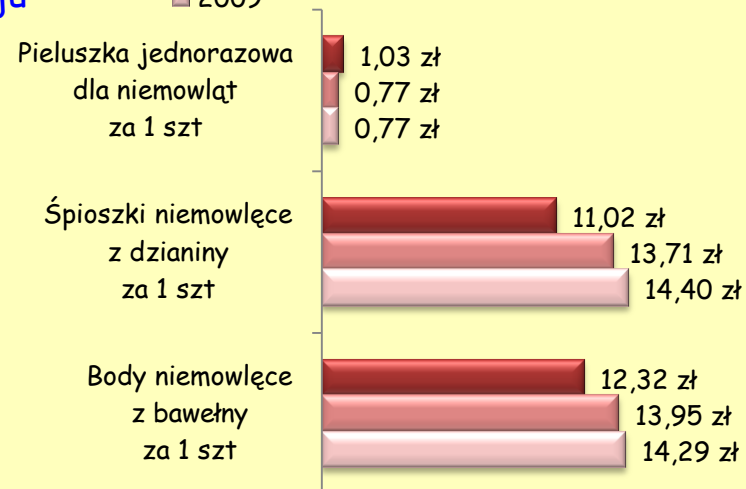


## w województwie opolskim

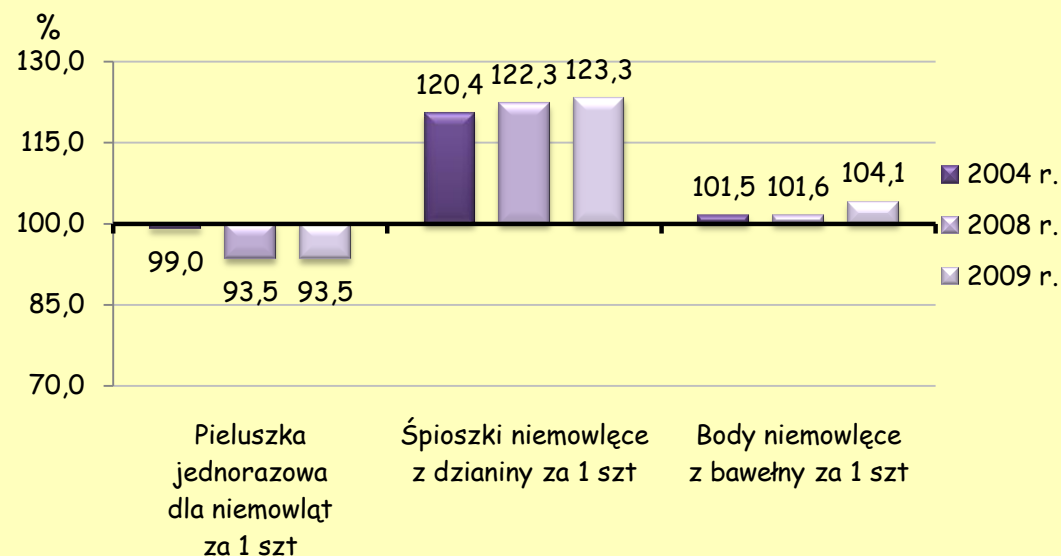


	2004	2008
	%	
Pieluszka jednorazowa dla niemowląt za 1 szt	-29,4	0,0
Śpioszki niemowlęce z dzianiny za 1 szt	33,8	5,8
Body niemowlęce z bawełny za 1 szt	18,9	4,9

## w kraju



## Dynamiki cen w województwie opolskim na tle kraju \*\*



\* średnie detaliczne ceny roczne

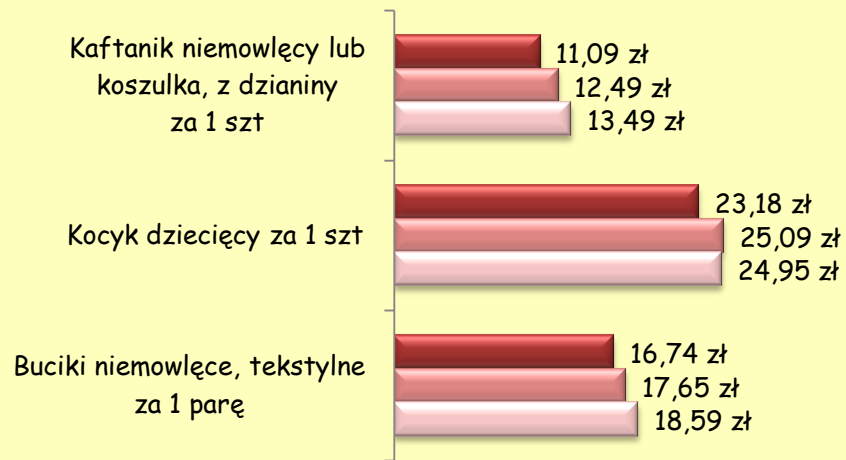
\*\* kraj = 100

# Ceny\* artykułów dla dzieci w wieku 0-2 lata

Zmiany cen w województwie opolskim w 2009 r. w stosunku do lat:



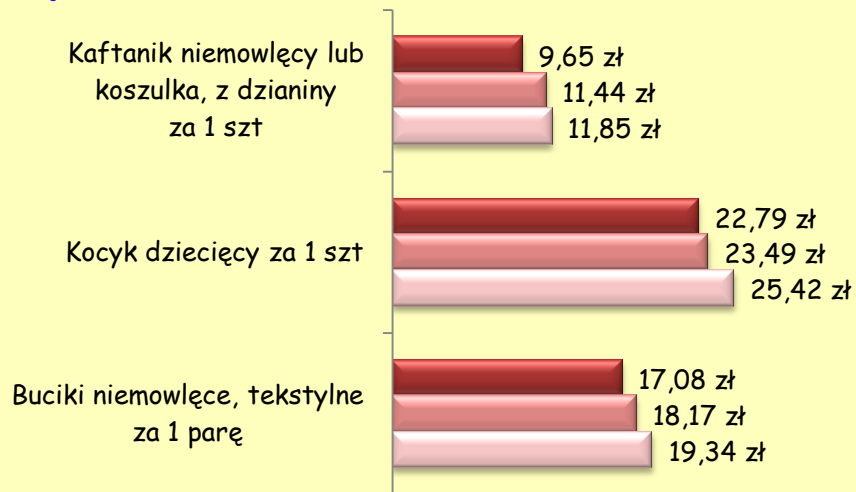
## w województwie opolskim



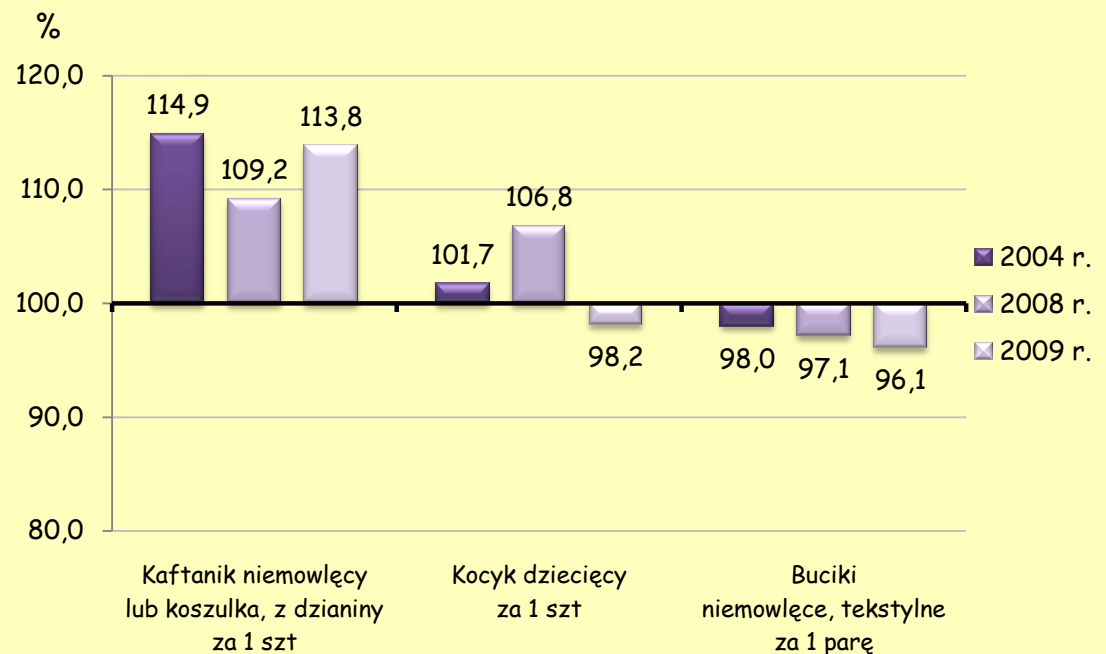
■ 2004  
■ 2008  
■ 2009

	2004	2008
	%	
Kaftanik niemowlęcy lub koszulka, z dzianiny za 1 szt	↑ 21,6	↑ 8,0
Kocyk dziecięcy za 1 szt	↑ 7,6	↓ -0,6
Buciki niemowlęce, tekstylne za 1 parę	↑ 11,1	↑ 5,3

## w kraju



## Dynamiki cen w województwie opolskim na tle kraju \*\*




\* średnie detaliczne ceny roczne

\*\* kraj = 100

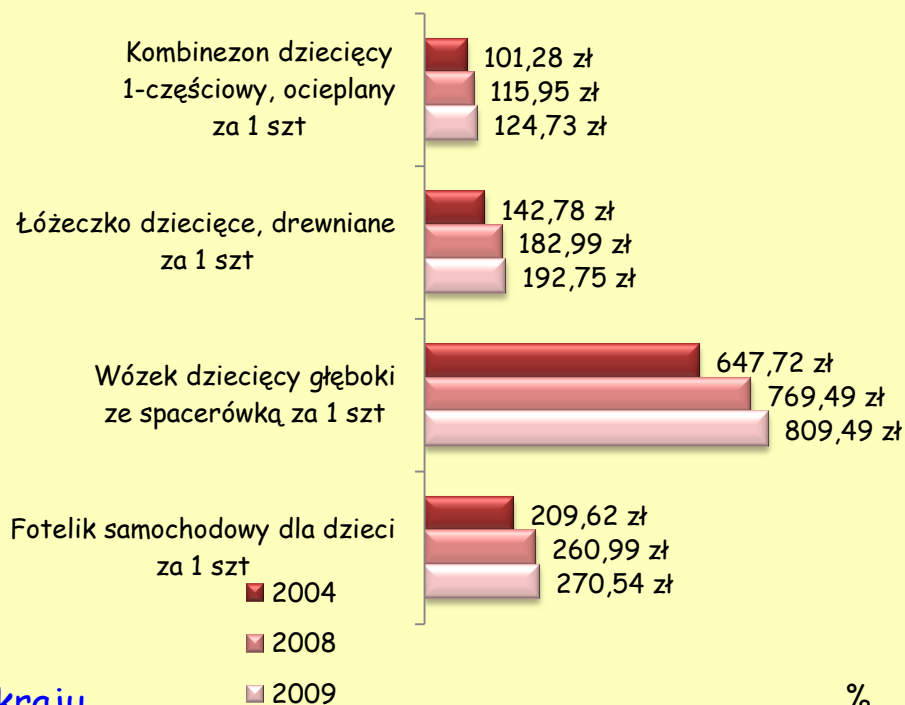


# Ceny\* artykułów dla dzieci w wieku 0-2 lata

Zmiany cen w województwie opolskim w 2009 r.  
w stosunku do lat:

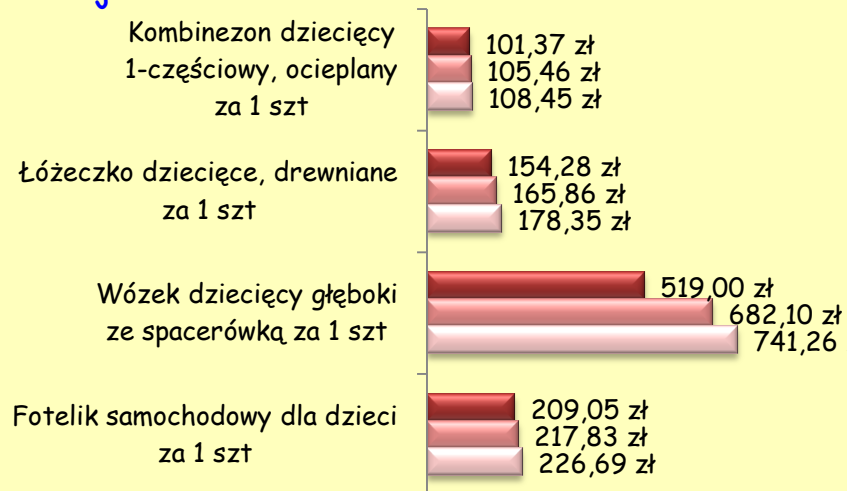


w województwie opolskim

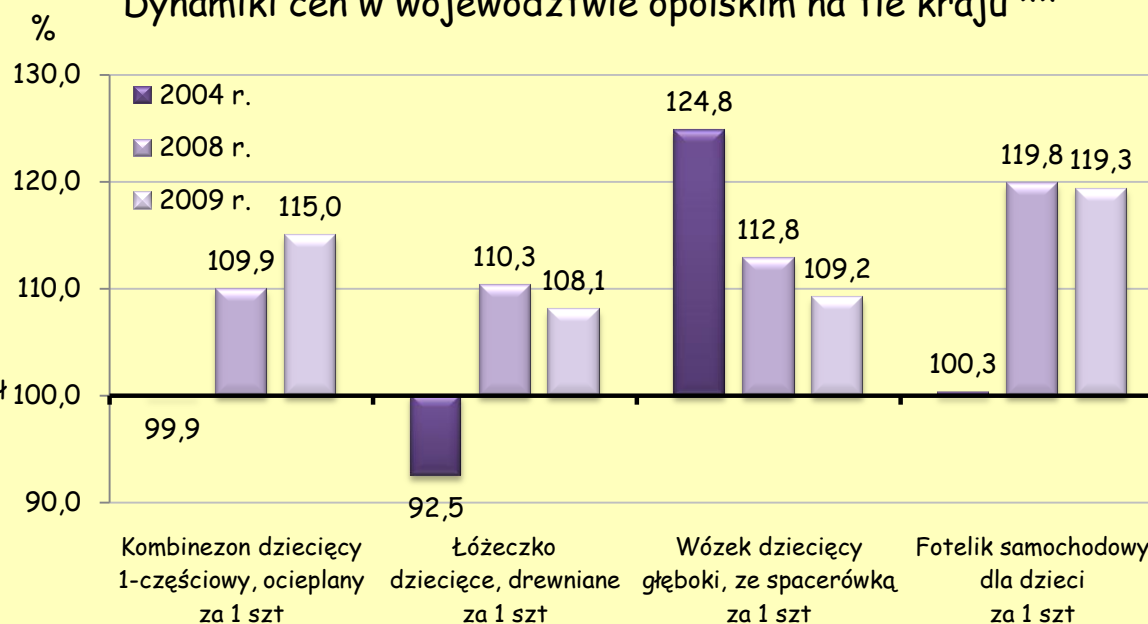


	2004	2008
	%	
Kombinezon dziecięcy 1-częściowy, ocieplany za 1 szt	↑ 23,2	↑ 7,6
Łóżeczko dziecięce, drewniane za 1 szt	↑ 35,0	↑ 5,3
Wózek dziecięcy głęboki ze spacerówką za 1 szt	↑ 25,0	↑ 5,2
Fotelik samochodowy dla dzieci za 1 szt	↑ 29,1	↑ 3,7

w kraju



Dynamiki cen w województwie opolskim na tle kraju \*\*



\* średnie detaliczne ceny roczne

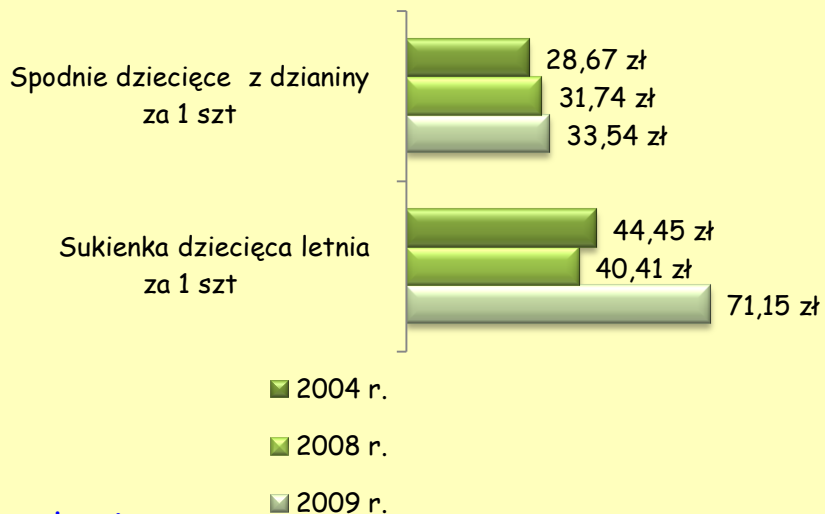
\*\* kraj = 100

# Ceny\* artykułów dla dzieci w wieku 3-6 lat

Zmiany cen w województwie opolskim w 2009 r. w stosunku do lat:



## w województwie opolskim

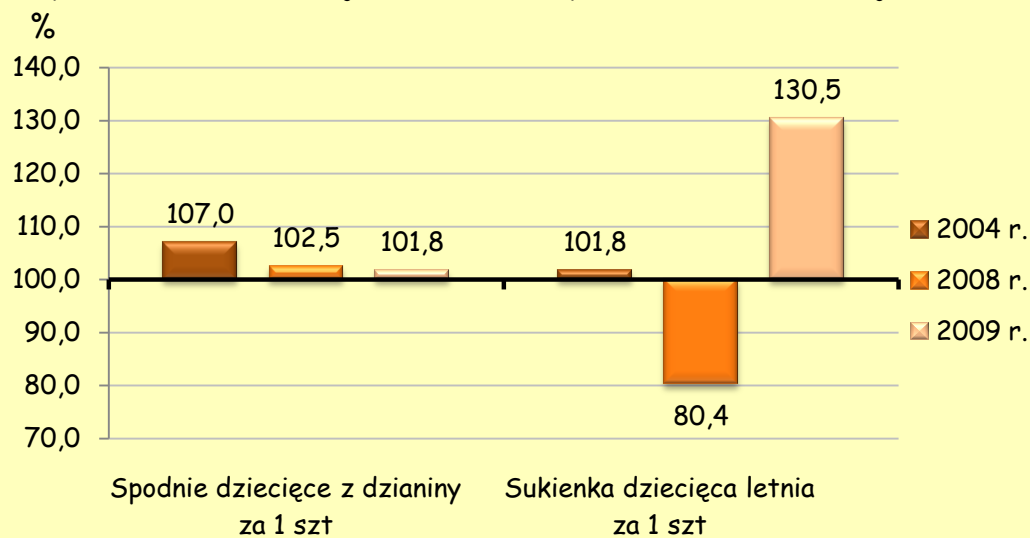


	2004	2008
	%	
Spodnie dziecięce z dzianiny za 1 szt	↑ 17,0	↑ 5,7
Sukienka dziecięca letnia za 1 szt	↑ 60,1	↑ 76,1

## w kraju



## Dynamiki cen w województwie opolskim na tle kraju \*\*



\* średnie detaliczne ceny roczne

\*\* kraj = 100

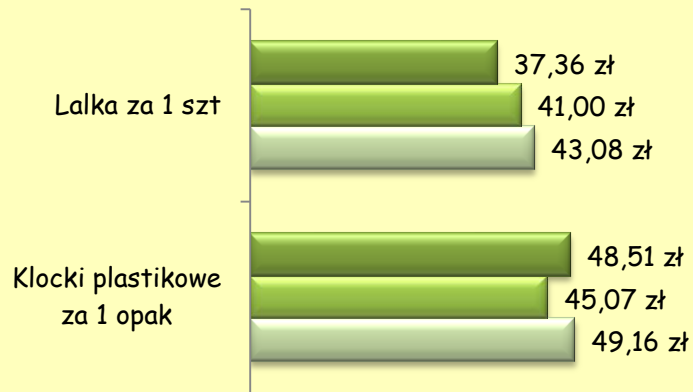
# Ceny\* artykułów dla dzieci w wieku 3-6 lat



Zmiany cen w województwie opolskim w 2009 r.  
w stosunku do lat:

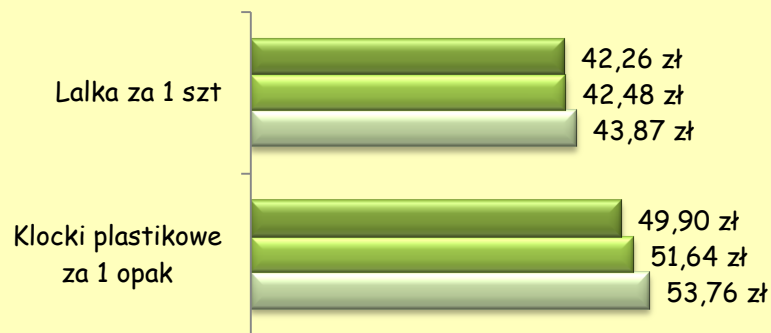
	2004	2008
	%	
Lalka za 1 szt	↑ 15,3	↑ 5,1
Klocki plastikowe za 1 opak	↑ 1,3	↑ 9,1

w województwie opolskim

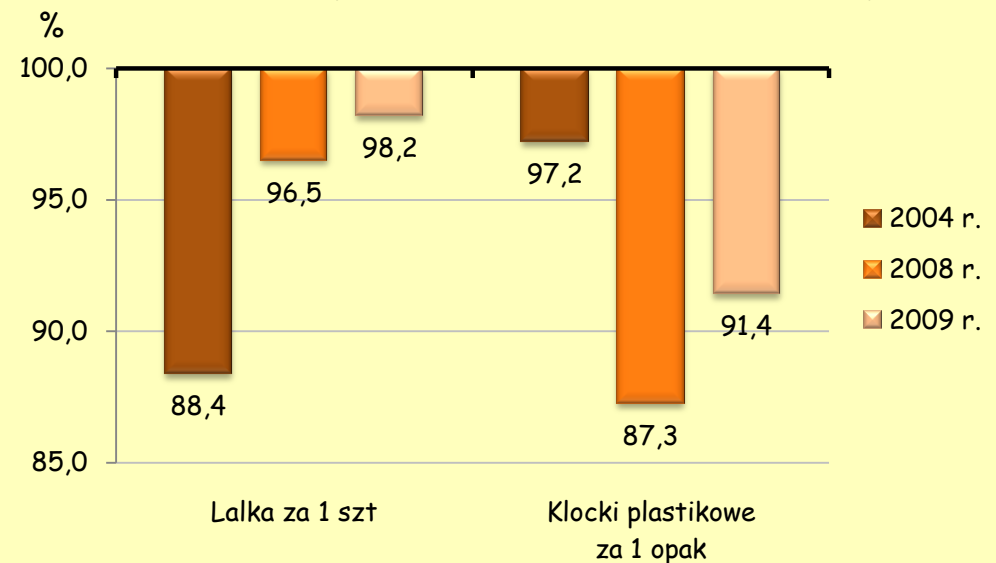


■ 2004 r.  
■ 2008 r.  
■ 2009 r.

w kraju



Dynamiki cen w województwie opolskim na tle kraju \*\*

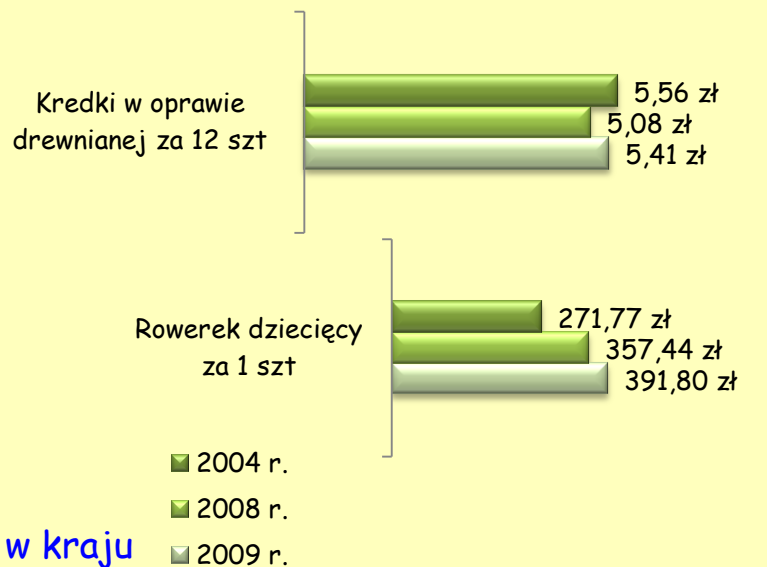


\* średnie detaliczne ceny roczne

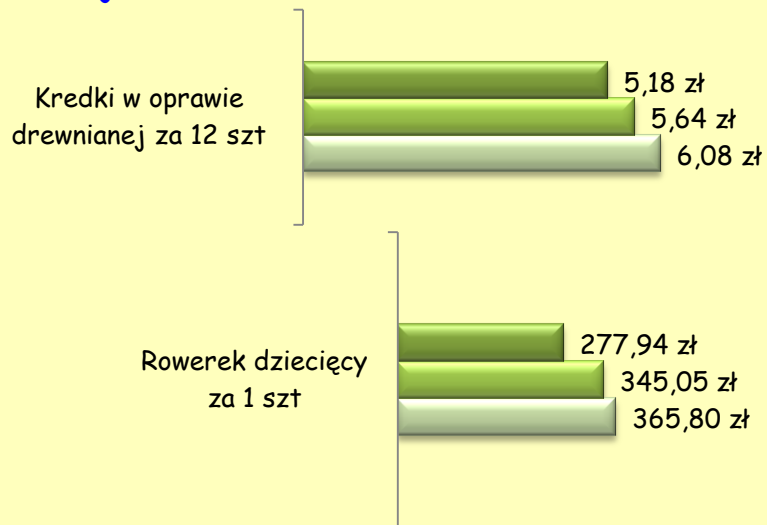
\*\* kraj = 100

# Ceny\* artykułów dla dzieci w wieku 3-6 lat

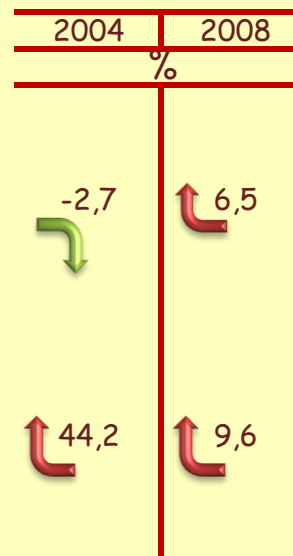
w województwie opolskim



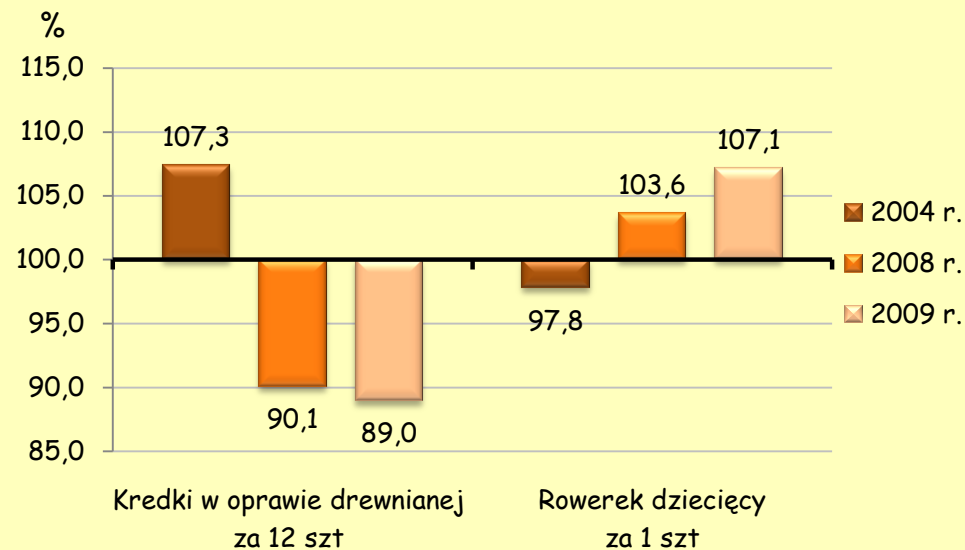
w kraju



Zmiany cen w województwie opolskim w 2009 r. w stosunku do lat:



Dynamiki cen w województwie opolskim na tle kraju \*\*




\* średnie detaliczne ceny roczne

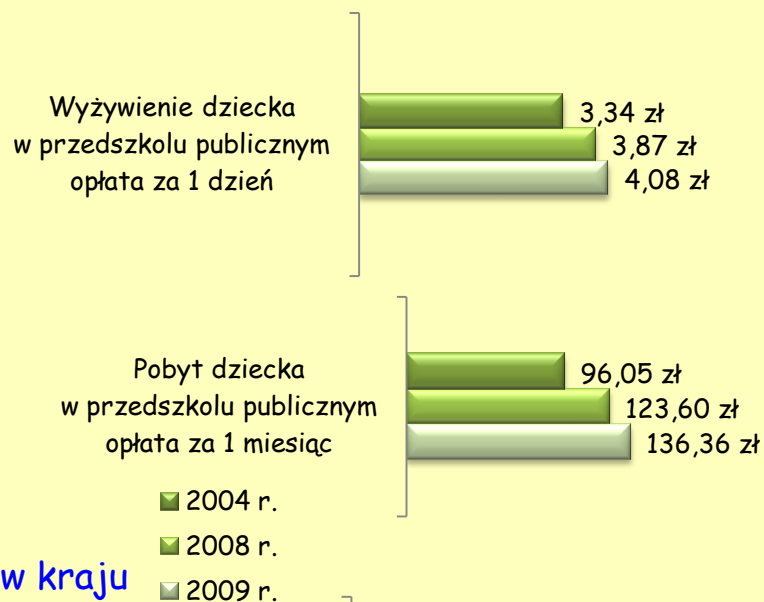
\*\* kraj = 100

# Ceny\* artykułów dla dzieci w wieku 3-6 lat

Zmiany cen w województwie opolskim w 2009 r. w stosunku do lat:

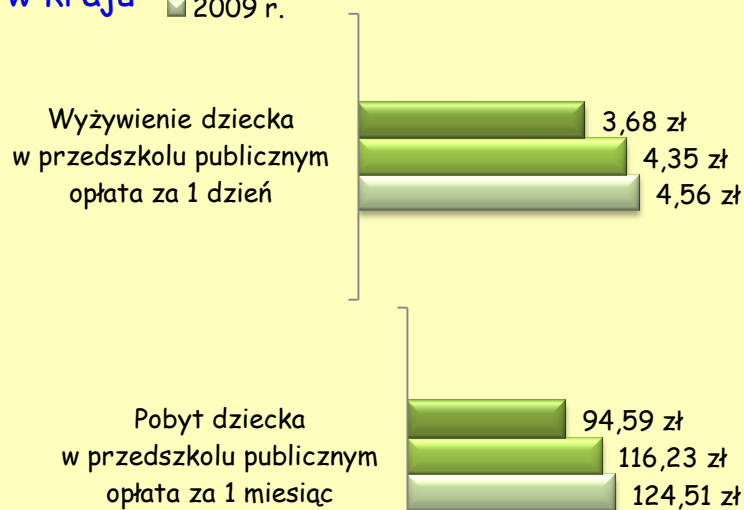


## w województwie opolskim

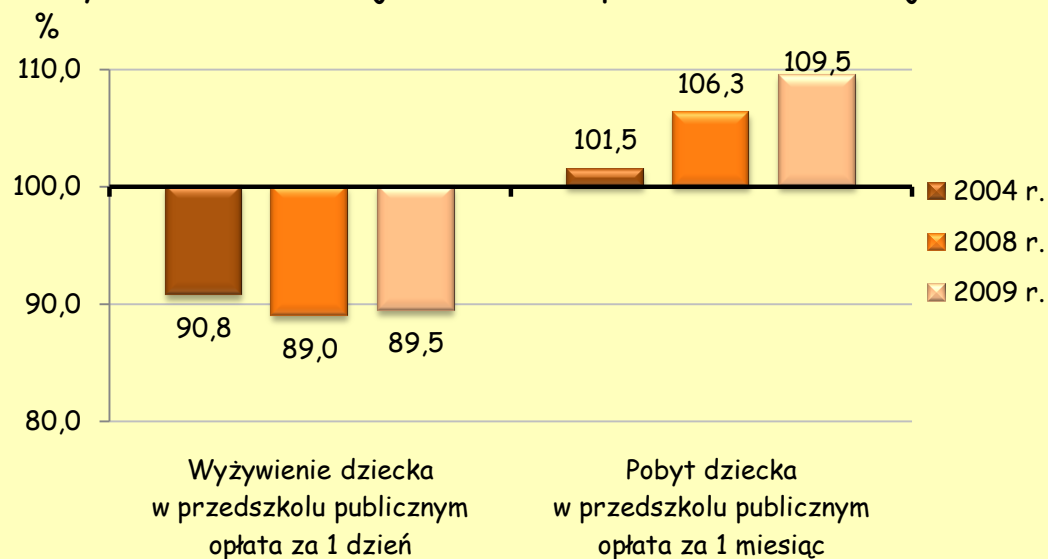


	2004	2008
	%	
Wyżywienie dziecka w przedszkolu publicznym opłata za 1 dzień	↑ 22,2	↑ 5,4
Pobyt dziecka w przedszkolu publicznym opłata za 1 miesiąc	↑ 42,0	↑ 10,3

## w kraju



## Dynamiki cen w województwie opolskim na tle kraju \*\*



\* średnie detaliczne ceny roczne

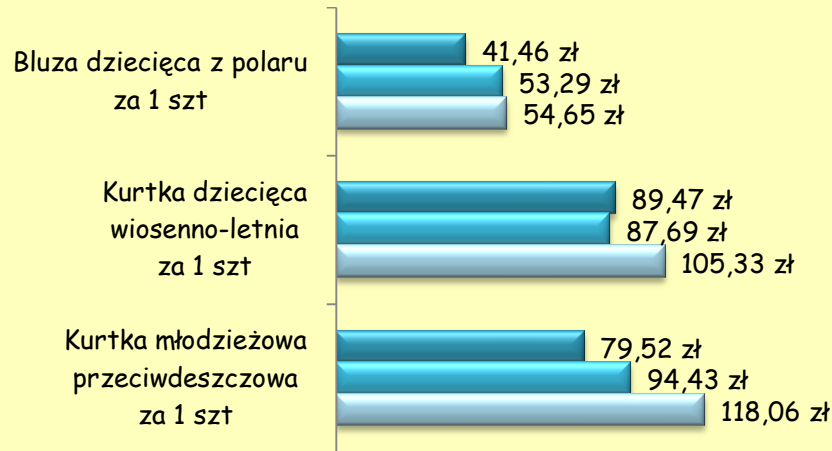
\*\* kraj = 100

# Ceny\* artykułów dla dzieci w wieku 7-18 lat

Zmiany cen w województwie opolskim w 2009 r.  
w stosunku do lat:


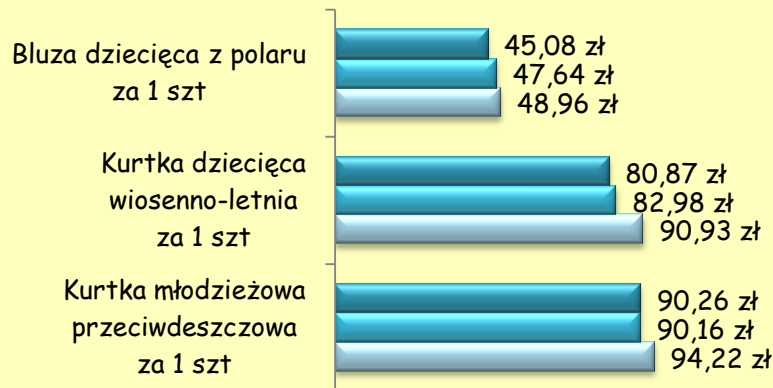


w województwie opolskim

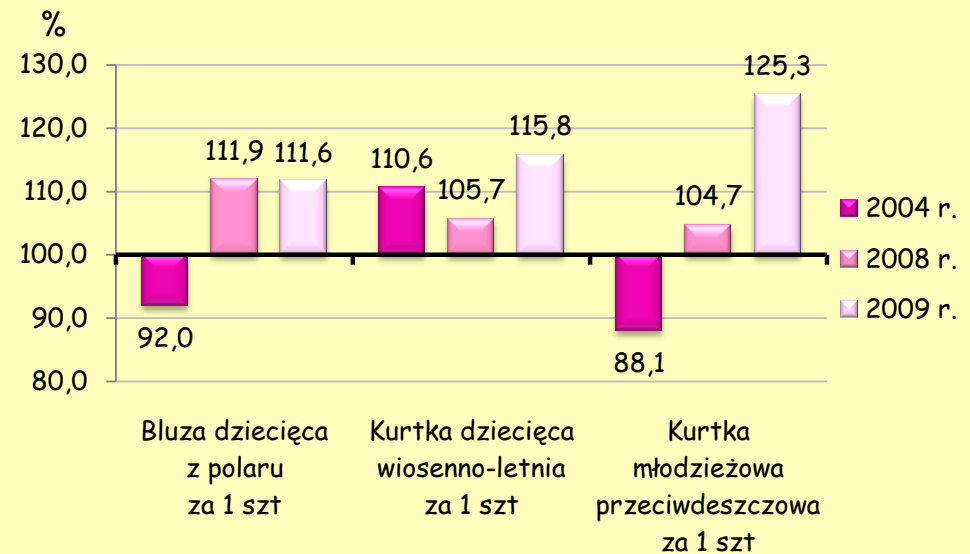


■ 2004 r.  
■ 2008 r.  
■ 2009 r.

w kraju



Dynamiki cen w województwie opolskim na tle kraju \*\*



\* średnie detaliczne ceny roczne

\*\* kraj = 100

# Ceny\* artykułów dla dzieci w wieku 7-18 lat

Zmiany cen w województwie opolskim w 2009 r.  
w stosunku do lat:

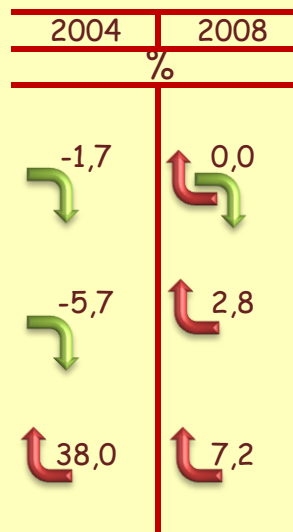



w województwie opolskim

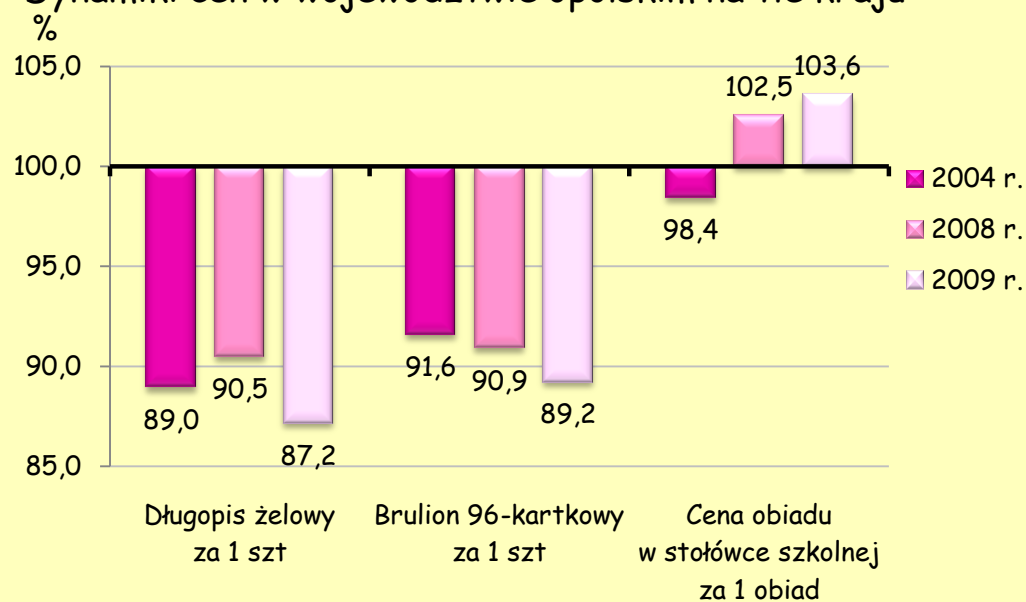


■ 2004 r.  
■ 2008 r.  
■ 2009 r.

w kraju



Dynamiki cen w województwie opolskim na tle kraju \*\*



\* średnie detaliczne ceny roczne

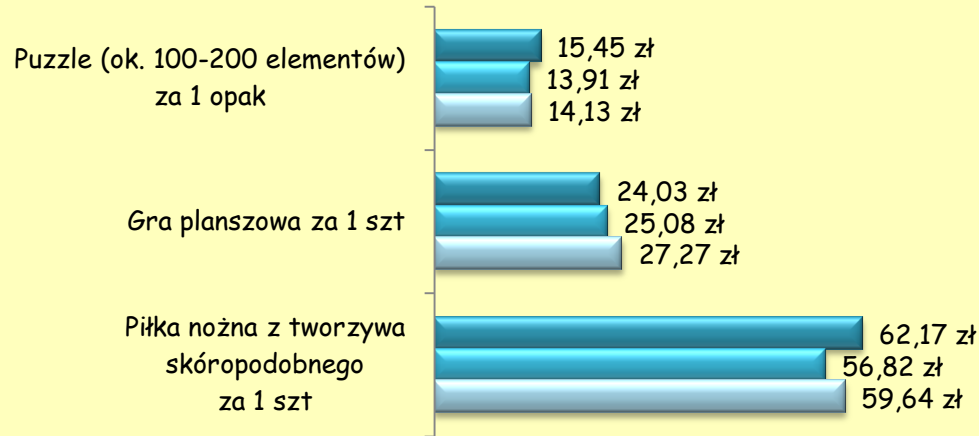
\*\* kraj = 100

# Ceny\* artykułów dla dzieci w wieku 7-18 lat

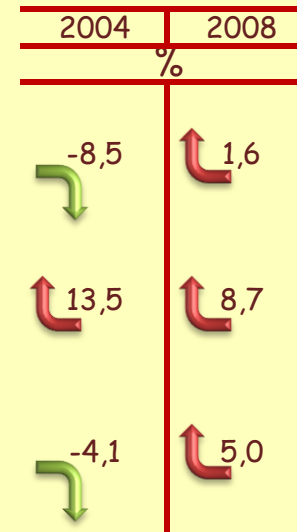
Zmiany cen w województwie opolskim w 2009 r. w stosunku do lat:



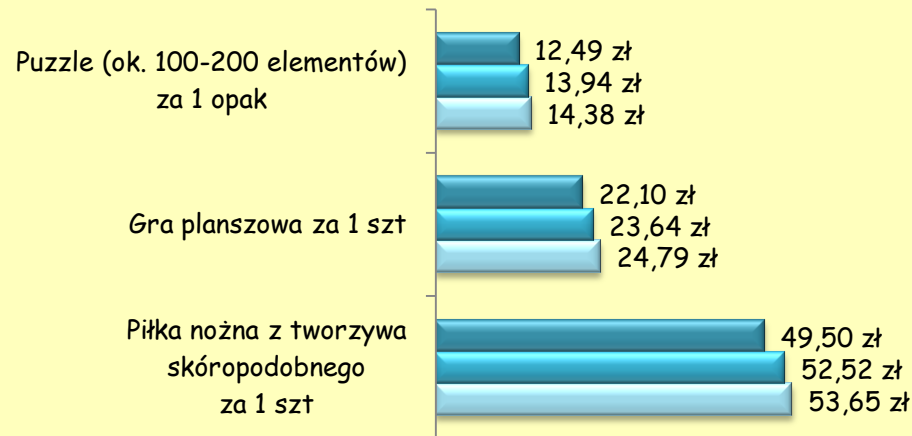
w województwie opolskim



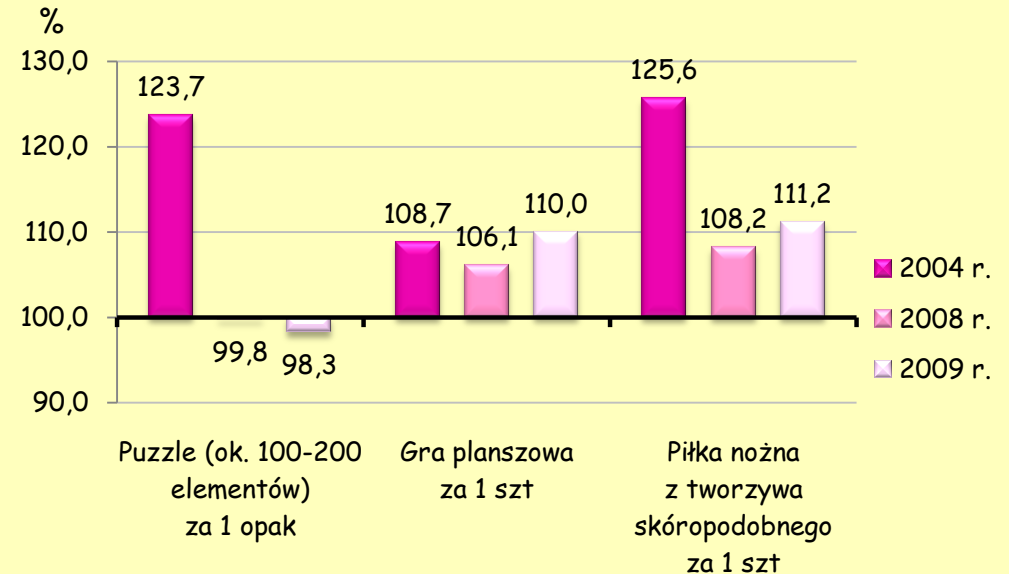
■ 2004 r.  
■ 2008 r.  
■ 2009 r.



w kraju



Dynamiki cen w województwie opolskim na tle kraju \*\*



\* średnie detaliczne ceny roczne

\*\* kraj = 100




# Ceny\* artykułów dla dzieci w wieku 7-18 lat

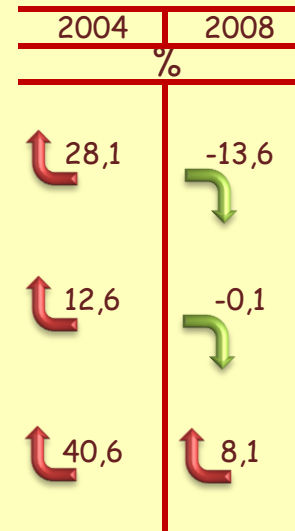
Zmiany cen w województwie opolskim w 2009 r.  
w stosunku do lat:




w województwie opolskim



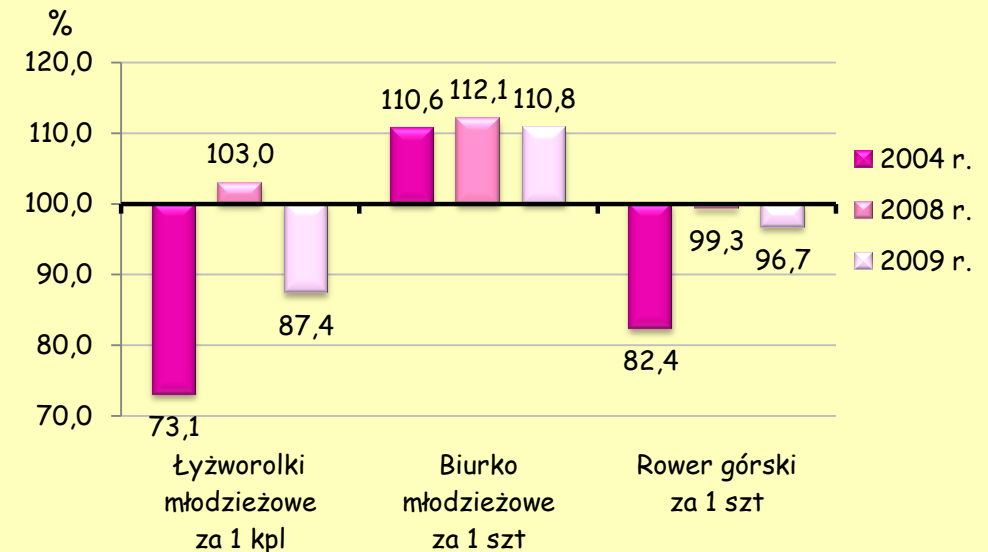
■ 2004 r.  
■ 2008 r.  
■ 2009 r.



w kraju



Dynamiki cen w województwie opolskim na tle kraju \*\*



\* średnie detaliczne ceny roczne

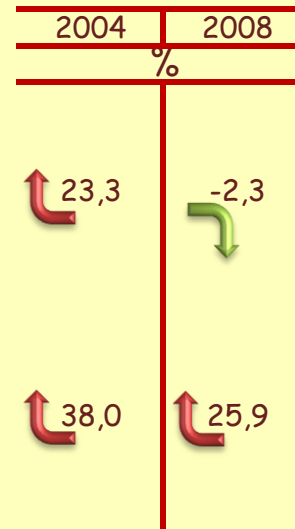
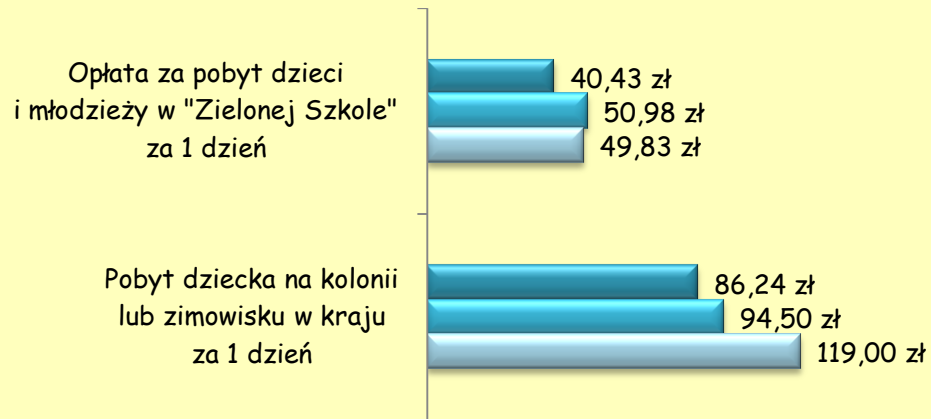
\*\* kraj = 100

# Ceny\* artykułów dla dzieci w wieku 7-18 lat

Zmiany cen w województwie opolskim w 2009 r. w stosunku do lat:

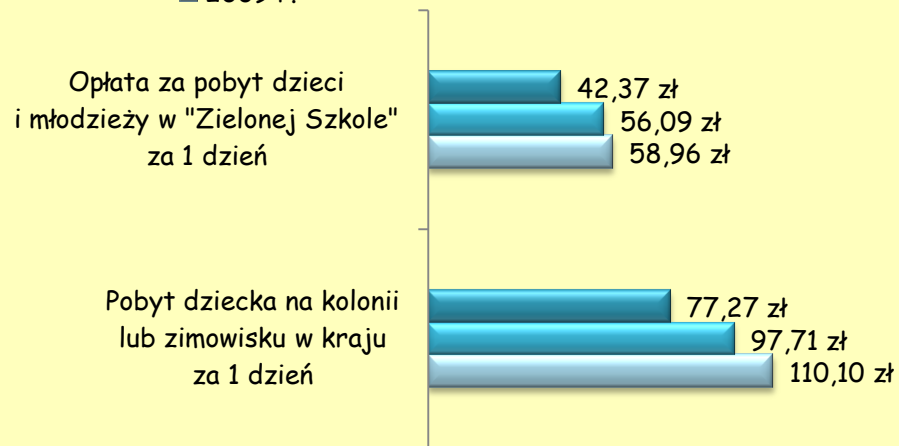


w województwie opolskim

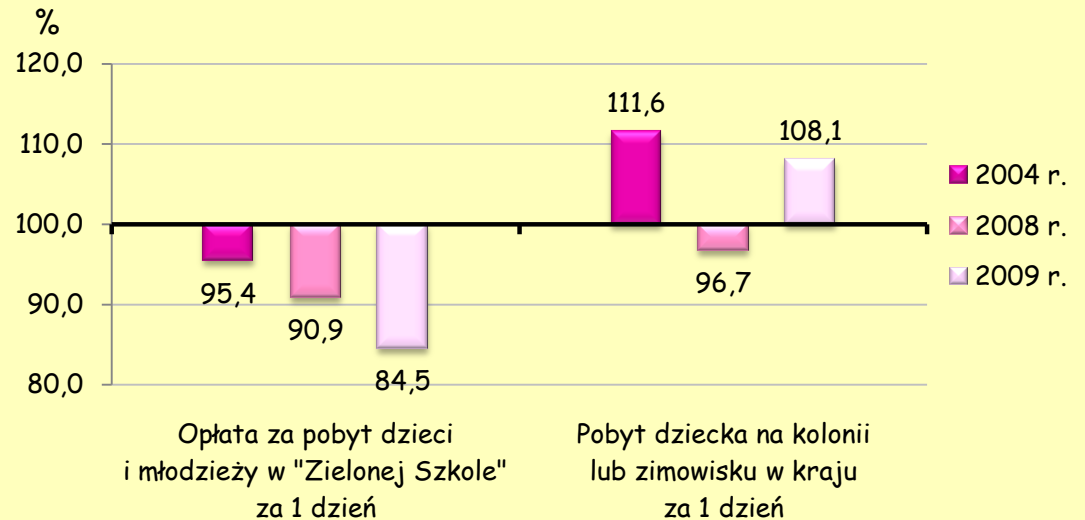


■ 2004 r.  
■ 2008 r.  
■ 2009 r.

w kraju



Dynamiki cen w województwie opolskim na tle kraju \*\*



\* średnie detaliczne ceny roczne

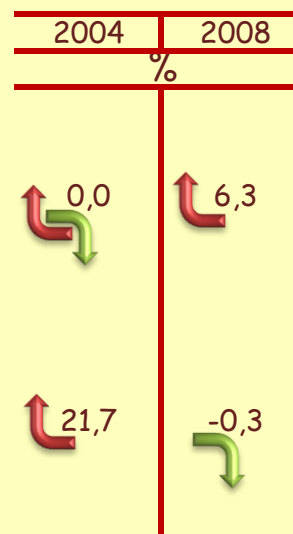

\*\* kraj = 100

# Ceny\* artykułów dla dzieci w wieku 7-18 lat




Zmiany cen w województwie opolskim w 2009 r.  
w stosunku do lat:

w województwie opolskim

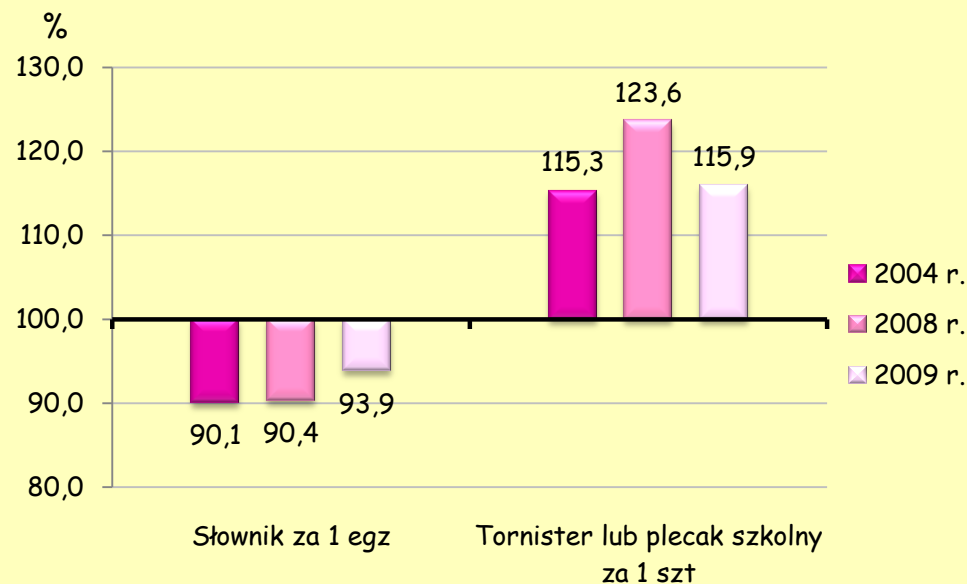


■ 2004 r.  
■ 2008 r.  
■ 2009 r.

w kraju



Dynamiki cen w województwie opolskim na tle kraju \*\*



\* średnie detaliczne ceny roczne

\*\* kraj = 100

## **GŁÓWNE TENDENCJE ZMIAN CEN WYBRANYCH TOWARÓW I USŁUG KONSUMPCYJNYCH**

**W CZERWCU 2010 R.**

**I. Z porównania poziomów cen w czerwcu 2010 r. z analogicznym okresem roku poprzedniego wybranych artykułów nabywanych z okazji Dnia Dziecka na przyjęcie domowe, w cukierni i pizzerii oraz zakupu biletów w wybranych placówkach kultury i obiektach rekreacji wynika, że:**

**w województwie opolskim, podobnie jak w kraju, w badanym okresie wzrosły w różnym stopniu m.in. ceny:**

- tortu - o 1,5% (w kraju - o 2,3%);**
- paluszków słonych - o 10,6% (w kraju - o 3,2%);**
- pizzy mrożonej - o 0,4% (w kraju - o 0,5%);**
- lodów mrożonych - o 15,6% (w kraju - o 0,6%);**
- żelków - o 2,7% (w kraju - o 1,2%);**
- chipsów ziemniaczanych - o 4,4 % (w kraju - o 1,4%).**

**W przypadku trzech rozpatrywanych artykułów nastąpił spadek cen zarówno w województwie opolskim jak i w kraju:**

- napoju gazowanego typu oranżada - o 3,3% (w kraju - o 2,9%);**
- soku pomarańczowego - o 9,0% (w kraju - o 0,9%);**
- bananów - o 6,5% (w kraju - o 8,2%).**

**Dla pozostałych artykułów tendencje zmian cen w województwie opolskim nie pokrywały się z tymi na poziomie ogólnokrajowym.**



W województwie opolskim ceny ciastek obniżyły się a w kraju wzrosły:

- ciastek typu delicje - spadek o 4,2% (w kraju - wzrost o 1,5%);
- herbatników typu markizy - spadek o 1,7% (w kraju - wzrost o 2,0%).

Również odwrotną tendencję odnotowano dla cen owoców kiwi: w województwie opolskim zwiększyły się o 4,5% a w kraju zmalały o 6,7%.

W województwie opolskim cena czekolady mlecznej spadła o 6,2% a w kraju pozostała bez zmian. Ceny pączka z nadzieniem i herbaty mrożonej utrzymały się w województwie opolskim na poziomie sprzed roku a w kraju zwiększyły się odpowiednio o 0,8% i 1,0%.

W cukierni i pizzerii zaobserwowano następujące tendencje: średnie ceny w cukierni, w województwie opolskim nieznacznie odbiegały od cen z roku poprzedniego, a w kraju wzrosły. Ceny deseru lodowego utrzymały się na zbliżonym poziomie - zmalały o 0,1% (w kraju - wzrosły o 4,6%), ceny ciastka lub torciku zwiększyły się o 0,5% (w kraju - o 6,6%), natomiast sok lub nektar owocowy nieznacznie staniał - o 1,2% (w kraju zdrożał - o 6,6%). W pizzerii ceny uległy zwiększeniu w województwie opolskim i w kraju. Zarówno za pizzę jarską jak i napój gazowany należało zapłacić więcej niż przed rokiem odpowiednio - o 7,3% i 9,9% (w kraju - o 3,0% i o 4,6%).

Zarówno w województwie opolskim jak i w kraju wzrosły ceny biletów wstępu do wszystkich omawianych placówek kultury i rekreacji, a mianowicie:

- na basen kryty - o 0,6% (w kraju - o 4,1%);
- na mecz piłki nożnej - o 12,1% (w kraju - o 5,6%);
- do muzeum - o 11,1% (w kraju - o 5,0%).



II. Dla wybranych dziesięciu artykułów nabywanych z myślą o dzieciach, dla których przedstawiono w folderze porównanie siły nabywczej w 2004 i 2009 r. dokonano porównania cen z czerwca 2010 z rokiem poprzednim jak również analizy zróżnicowania cen w czerwcu 2010 roku w przekroju terytorialnym.

W porównaniu z czerwcem 2009 roku wzrosły ceny większości produktów z obserwowanej grupy. Najbardziej zdrożał tornister lub plecak szkolny z 58,87 zł do 65,08 zł tj. o 10,5%, oraz rowerek dziecięcy z 370,08 zł do 393,20 zł tj. o 6,2%. W przypadku pozostałych artykułów zanotowano wzrost cen: śpioszków niemowlęcych z dzianiny oraz wózka dziecięcego głębokiego ze spacerówką o 4,6%, fotelika samochodowego dla dzieci o 4,0%, słownika o 3,8%, piłki nożnej z tworzywa skóropodobnego o 2,2%. Nieznacznie - tj. o 0,9% wzrosły również ceny tyżworolek młodzieżowych. Ceny czekolady mlecznej oraz pieluszek jednorazowych utrzymały się na ubiegłorocznym poziomie. W 2010 roku w porównaniu z rokiem 2009 nie zaobserwowano spadku cen żadnego artykułu z obserwowanej grupy.

Cena pieluszek jednorazowych dla niemowląt wahała się od 0,69 zł/szt (w województwie łódzkim) do 0,99 zł/szt (w województwie małopolskim). Cena notowana w województwie opolskim - 0,72 zł, była ceną poniżej średniej ceny krajowej. Za śpioszki niemowlęce z dzianiny najwięcej należało zapłacić w województwie opolskim - 17,61 zł. Najniższa cena - 11,30 zł (tj. o 3,79 zł mniej od średniej ceny w kraju) została natomiast odnotowana w województwie podkarpackim.


Najwyższą średnią cenę wózka dziecięcego głębokiego ze spacerówką - na poziomie 948,19 zł uzyskano w województwie dolnośląskim. W województwie opolskim cena kształtowała się powyżej średniej krajowej - na poziomie 787,70 zł. Najtańszy wózek dziecięcy głęboki ze spacerówką można było nabyć w województwie świętokrzyskim za 565,50 zł, tj. o 212,75 zł mniej niż średnio w kraju. Średnia cena fotelika samochodowego dla dzieci wyniosła w kraju 237,36 zł i zawierała się w przedziale od 194,24 zł (w województwie podkarpackim) do 285,69 zł



(w województwie warmińsko-mazurskim). Nieco mniej od ceny maksymalnej, natomiast znacznie powyżej średniej ceny krajowej należało zapłacić za fotelik samochodowy w województwie opolskim - 283,13 zł.


Cena rowerka dziecięcego wynosiła od 338,54 zł (w województwie zachodniopomorskim) do 446,29 zł (w województwie mazowieckim). W województwie opolskim cena rowerków dziecięcych kształtowała się na poziomie 382,36 zł, tj. o 10,84 zł poniżej średniej krajowej. Średnia cena - 60,56 zł piłki nożnej z tworzywa skóropodobnego w województwie opolskim była wyższa od średniej krajowej o 5,57 zł. Najtańsze tyżworolki młodzieżowe za 162,50 zł można było nabyć w województwie świętokrzyskim, najdroższe natomiast w województwie pomorskim za 221,08 zł (tj. o 38,37 zł więcej od średniej ceny krajowej). W województwie opolskim cena tyżworolek młodzieżowych była nieznacznie - o 0,72 zł niższa niż średnio w kraju. Za słownik w czerwcu 2010 r. należało zapłacić średnio 44,26 zł, przy czym cena minimalna wynosiła 26,80 zł (w województwie świętokrzyskim), natomiast maksymalna 69,47 zł (w województwie małopolskim). Cena słownika w województwie opolskim (44,21 zł) kształtowała się minimalnie poniżej średniej ceny dla kraju.

Cena tornistra lub plecaka szkolnego zawierała się w przedziale od 55,59 zł (w województwie warmińsko-mazurskim) do 86,29 zł (w województwie opolskim). Cena maksymalna tornistra lub plecaka szkolnego była o 21,21 zł wyższa od średniej ceny w kraju, która w czerwcu br. wyniosła 65,08 zł. Cena czekolady mlecznej wahała się od 2,95 zł (w województwie śląskim) do 3,43 zł (w województwie mazowieckim). W województwie opolskim średnia cena 3,02 zł czekolady mlecznej była nieznacznie (tj. o 0,23 zł) niższa od średniej krajowej.



DZIECI W % OGÓŁEM LUDNOŚCI  
W WOJEWÓDZTWIE OPOLSKIM W 2009 R.

Stan w dniu 31 XII



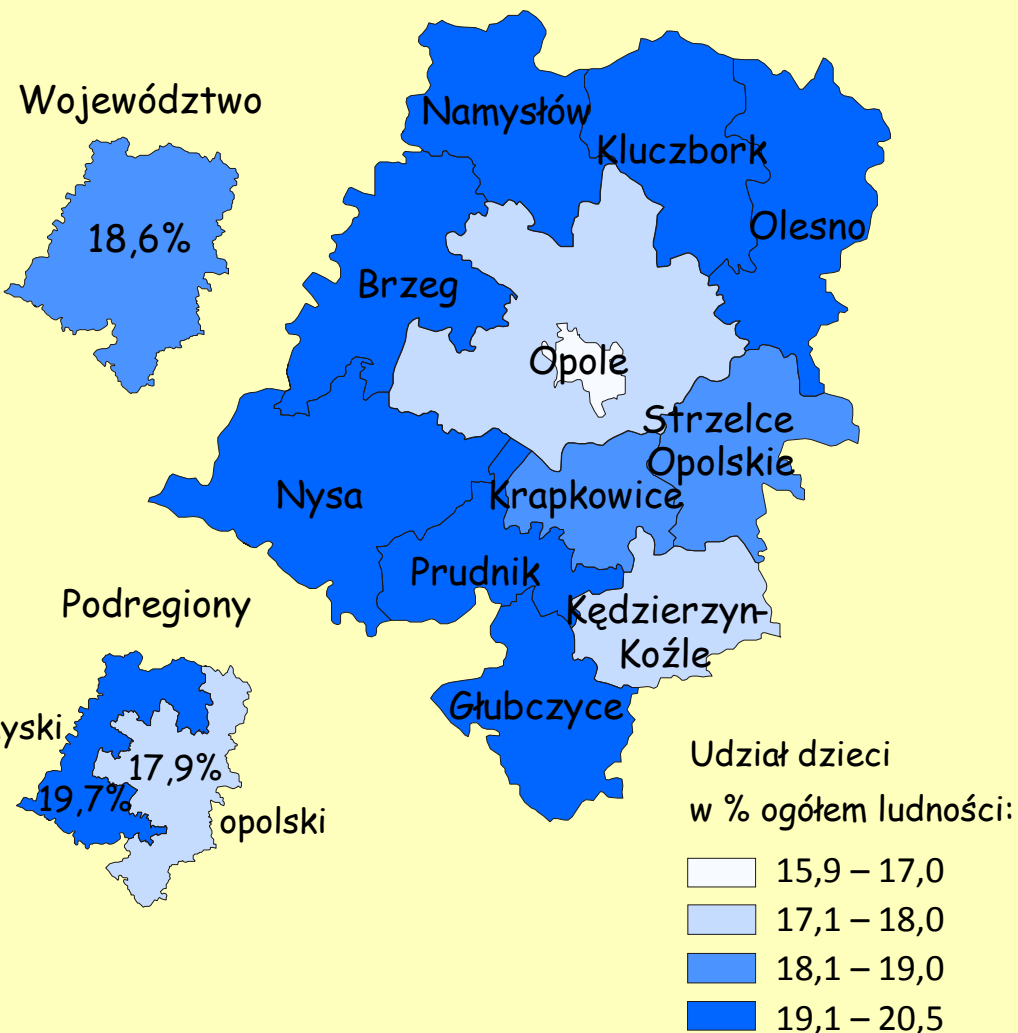
Czy wiesz, że...

Udział dzieci w wieku do 14 lat w liczbie ludności ogółem przedstawiał się następująco:

Stan w dniu 31 XII

WYSZCZEGÓLNIENIE	Lata	W % ogółu ludności
Unia Europejska .....	2004*	16,4
	2007*	15,8
Polska .....	2004	16,7
	2008	15,3
	2009	15,2
Województwo Opolskie ...	2004	15,7
	2008	13,8
	2009	13,6


\*Stan w dniu 1 I





Według prognozy ludności świata na lata 2030 i 2050, udział dzieci do 14 lat w % ogółu ludności wyniesie:

Wyszczególnienie	2030	2050
Świat .....	22,7	19,6
Europa .....	14,7	15,0



**STO  
LAT!**

Czy wiesz, że...

*Międzynarodowy Dzień Dziecka obchodzony jest na całym świecie ale w różnych terminach:*

*1 czerwca swoje święto obchodzą dzieci w Polsce, Czechach, na Słowacji, Rosji i krajach bałtyckich.*

*6 stycznia celebrują dzieci we Francji, 23 kwietnia w Turcji, natomiast w Japonii chłopcy świętują 5 maja, a dziewczynki mają swoje święto 3 marca.*

*ONZ obchodzi własny Dzień Dziecka 20 listopada w rocznicę uchwalenia Deklaracji Praw Dziecka z roku 1959, oraz Konwencji o prawach dziecka z 1989 roku.*

*W Dzień Dziecka od 1994 roku w Warszawie obraduje Sejm Dzieci i Młodzieży.*



*W Polsce święto to obchodzone jest od 1952 roku.*

Źródła:

- „Polska w Unii Europejskiej”, GUS 2009
- Rocznik Statystyki Międzynarodowej, GUS 2009
- <http://esa.un.org/unpp/p2kodata.asp>
- <http://epp.eurostat.ec.europa.eu>
- <http://www.brpd.gov.pl>
- <http://www.stat.gov.pl>

Urząd Statystyczny w Opolu  
Wydział Badań Ankietowych

45-951 Opole, ul. Krakowska 53 A Tel. (77) 453 14 52, fax (77) 423 01 25,  
e-mail: SekretariatUSopl@stat.gov.pl