

LUDNOŚĆ W 2009 r. (w tys.)

Stan w dniu 31 XII

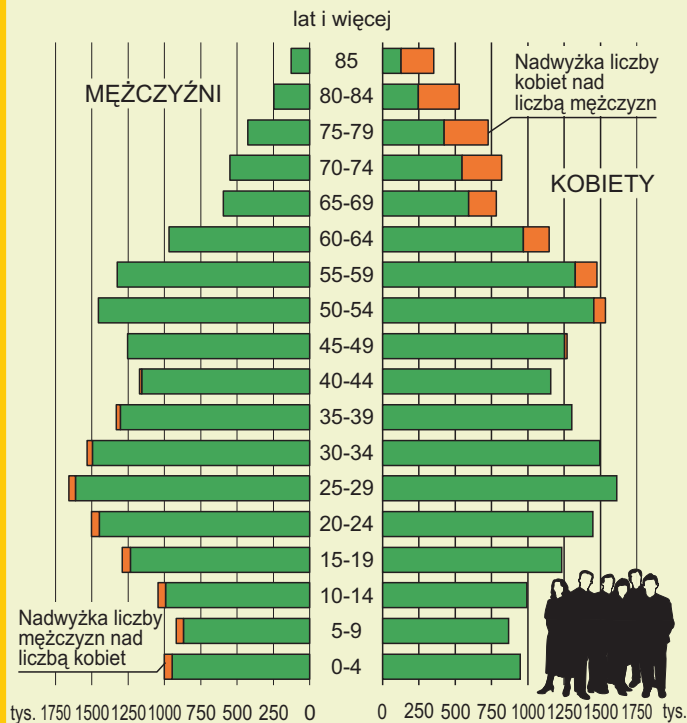
Województwo opolskie	1031,1
Polska	38167,3
Świat ^a	6776917,5

PROGNOZA LUDNOŚCI W 2035 r. (w tys.)

Województwo opolskie	897,1
Polska	35993,1
Świat ^a	8551445,5

LUDNOŚĆ POLSKI WEDŁUG GRUP WIEKU I PŁCI W 2009 R.

Stan w dniu 31 XII



US Opole

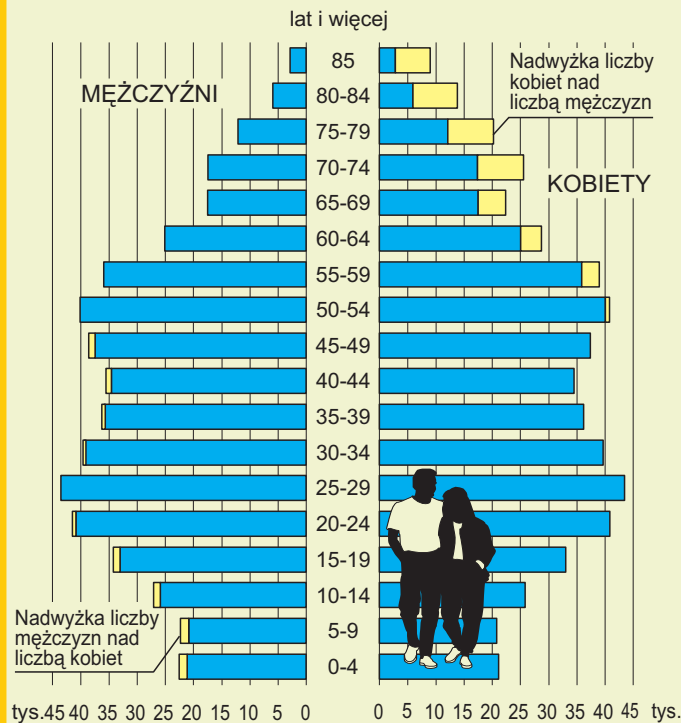
URZĄD STATYSTYCZNY W OPOLU
ul. Krakowska 53A 45-951 Opole
tel. 77 423 01 10-11 77 423 01 20-21
e-mail: SekretariatUSopl@stat.gov.pl



LUDNOŚĆ W LICZBACH STATYSTYKI 11 LIPCA - ŚWIATOWY DZIEŃ LUDNOŚCI

LUDNOŚĆ WOJEWÓDZTWA OPOLSKIEGO WEDŁUG GRUP WIEKU I PŁCI W 2009 R.

Stan w dniu 31 XII



GĘSTOŚĆ ZALUDNIENIA NA 1 km² W 2009 R.

Stan w dniu 31 XII

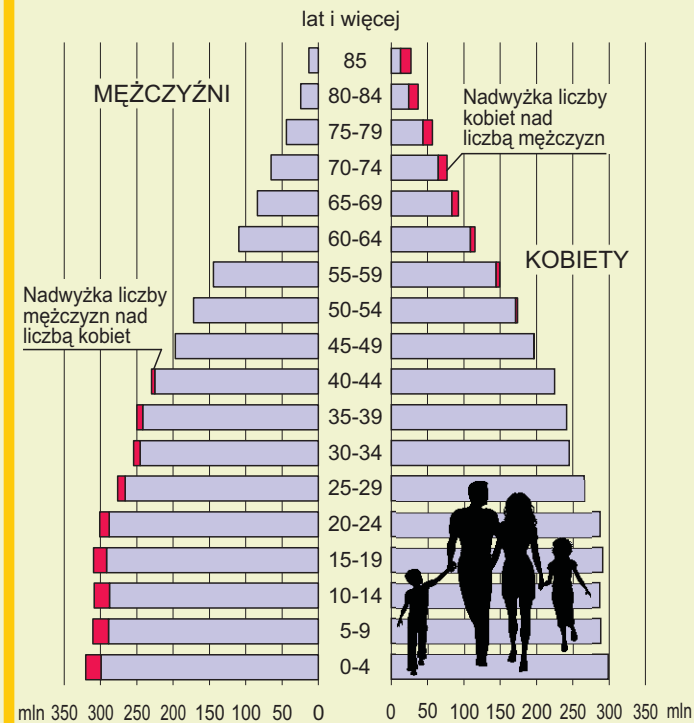
Województwo opolskie	110
Polska	122

KOBIETY NA 100 MĘDZYŻN W 2009 R.

Stan w dniu 31 XII

Województwo opolskie	107
Polska	107
Świat ^a	98

LUDNOŚĆ ŚWIATA^a WEDŁUG GRUP WIEKU I PŁCI W 2009 R.



^a Stan średnioroczny.

Źródło: dane dla Świata za: <http://sasweb.ssd.census.gov>