

URZĄD STATYSTYCZNY W OPOLU

---



**ZMIANY STRUKTURALNE  
GRUP PODMIOTÓW  
GOSPODARKI NARODOWEJ  
W WOJEWÓDZTWIE OPOLSKIM  
W 2008 R.**

---

Informacje i opracowania  
statystyczne

kwiecień  
2009

---

**Opracowanie publikacji:** Wydział Udostępniania Informacji, Opracowań  
Statystycznych i Promocji Statystyki  
Urzędu Statystycznego w Opolu

**Redakcja merytoryczna:** Małgorzata Kubów  
Barbara Mirońska

**Grafika i skład komputerowy:** Łukasz Nowosielski

*Publikacja dostępna na CD-ROM  
i stronie internetowej US: [www.stat.gov.pl/opole](http://www.stat.gov.pl/opole)*

Format A4, cena CD-ROM – 15,00 zł.

## SPIS TREŚCI

## CONTENTS

		Tabl. Table	Str. Page
Przedmowa .....	<i>Preface</i> .....	x	5
Uwagi metodyczne .....	<i>Methodical notes</i> .....	x	6
<b>TABLICE</b>	<b>TABLES</b>		
Zmiany w liczbie podmiotów gospodarki narodowej .....	<i>Changes in the number of entities of the national economy</i> .....	1	12
Podmioty gospodarki narodowej według sekcji i działów PKD .....	<i>Entities of the national economy by PKD sections and divisions</i> .....	2	15
Podmioty gospodarki narodowej według sektorów i form własności oraz sekcji i działów PKD .....	<i>Entities of the national economy by ownership sectors, PKD sections and divisions</i> .....	3	20
Podmioty gospodarki narodowej według wybranych form organizacyjno-prawnych, sekcji i działów PKD .....	<i>Entities of the national economy by selected organizational and legal forms, sections and divisions PKD</i> .....	4	25
Spółki handlowe według form prawnych, sekcji i działów PKD .....	<i>Commercial companies by legal forms, sections and divisions PKD</i> .....	5	31
Spółki handlowe według rodzaju kapitału, sekcji i działów PKD .....	<i>Commercial companies by kind of capital, sections and divisions PKD</i> .....	6	32
Podmioty gospodarki narodowej według sektorów własności, podregionów, powiatów i gmin .....	<i>Entities of the national economy by ownership sectors, subregions, powiats and gminas</i> .....	7	36
Podmioty gospodarki narodowej według sekcji PKD, podregionów, powiatów i gmin .....	<i>Entities of the national economy by sections PKD, subregions, powiats and gminas</i> .....	8	43
Podmioty gospodarki narodowej według wybranych sekcji PKD, liczby pracujących, podregionów, powiatów i gmin w 2008 r. ....	<i>Entities of the national economy by selected section PKD, number of employed persons, subregions, powiats and gminas in 2008</i> .....	9	57
Spółki handlowe z udziałem kapitału zagranicznego według podregionów, powiatów i gmin .....	<i>Commercial companies with foreign capital participation by subregions, powiats and gminas</i> .....	10	76
Podmioty gospodarki narodowej według form własności, podregionów i powiatów .....	<i>Entities of the national economy by ownership sectors, subregions and powiats</i> .....	11	82
Podmioty gospodarki narodowej według liczby pracujących, podregionów i powiatów .....	<i>Entities of the national economy by the number of employed persons, subregions and powiats</i> .....	12	83
Spółki handlowe według form prawnych, podregionów i powiatów .....	<i>Commercial companies by legal forms, subregions and powiats</i> .....	13	85
Spółki handlowe według rodzaju kapitału, podregionów i powiatów .....	<i>Commercial companies by tape of capital, subregions and powiats</i> .....	14	86
Podmioty gospodarki narodowej nowozarejestrowane według sekcji PKD, podregionów i powiatów .....	<i>Entities of the national economy newly registered by section PKD, subregions and powiats</i> .....	15	87
Podmioty gospodarki narodowej wyrejestrowane według sekcji PKD, podregionów i powiatów .....	<i>Entities of the national economy deleted by section PKD, subregions and powiats</i> .....	16	89

		Tabl. Table	Str. Page
<b>WYKRESY I MAPY</b>	<b>GRAPHS AND MAPS</b>		
Podmioty gospodarki narodowej według podstawowych i szczególnych form prawnych – schemat .....	<i>Entities of the national economy by basic and special legal forms – scheme .....</i>	x	11
Zmiany w liczbie podmiotów gospodarki narodowej według wybranych sekcji PKD	<i>Changes in the number of entities of the national economy by selected PKD sections .....</i>	x	14
Dynamika podmiotów gospodarki narodowej	<i>Indices of entities of the national economy</i>	x	14
Struktura podmiotów gospodarki narodowej według wybranych sekcji PKD .....	<i>Structure of entities of the national economy by selected PKD section .....</i>	x	30
Struktura spółek handlowych według form prawnych w 2008 r. ....	<i>Structure of commercial companies by legal forms in 2008 .....</i>	x	30
Podmioty gospodarki narodowej według wybranych sekcji PKD i powiatów w 2008 r. ....	<i>Entities of the national economy by selected PKD sections and powiats in 2008 .....</i>	x	75
Podmioty gospodarki narodowej według powiatów w 2008 r. ....	<i>Entities of the national economy by powiats in 2008 .....</i>	x	84
Spółki handlowe według powiatów w 2008 r.	<i>Commercial companies by powiats in 2008</i>	x	84

**W wersji angielskiej: spis treści.**

***In English version: contents.***

## OBJAŚNIENIA ZNAKÓW UMOWNYCH

Kreska /-/ – zjawisko nie wystąpiło

„W tym” – oznacza, że nie podaje się wszystkich składników sumy

Znak Δ – oznacza, że nazwy zostały skrócone w stosunku do obowiązującej klasyfikacji

## WAŻNIEJSZE SKRÓTY

tys. = tysiąc

r. = rok

art. = artykuł

cd. = ciąg dalszy

dok. = dokończenie

nr (Nr) = numer

poz. = pozycja

pkt = punkt

tabl. = tablica

ust. = ustęp

Dz.U. = Dziennik Ustaw

Dz.Urz. = Dziennik Urzędowy

m.in. = między innymi

np. = na przykład

tj. = to jest

PKD = Polska Klasyfikacja Działalności

***Przy publikowaniu danych US – prosimy o podanie źródła***

## PRZEDMOWA

Urząd Statystyczny w Opolu przekazuje do rąk czytelników kolejną edycję publikacji dotyczącej zmian strukturalnych grup podmiotów gospodarki narodowej w województwie opolskim.

W opracowaniu przedstawiono najistotniejsze informacje o liczbie i strukturze podmiotów gospodarki narodowej zarejestrowanych w rejestrze urzędowym podmiotów gospodarki narodowej REGON według stanu w końcu lat 2007 i 2008.

Wybrane dane pogrupowano m.in. według sekcji Polskiej Klasyfikacji Działalności (PKD), wybranych form prawnych, sektorów własności, liczby pracujących oraz w przekroju według podregionów, powiatów i gmin.

Publikacja składa się z uwag metodycznych oraz tablic statystycznych, map i wykresów obrazujących zachodzące zmiany strukturalne.

Dążąc do udoskonalenia kolejnych edycji publikacji, uprzejmie proszę o przekazywanie wszelkich uwag i sugestii dotyczących zarówno zakresu tematycznego, jak i sposobu prezentacji danych kolejnych edycji publikacji, co uczyni publikację bardziej użyteczną w praktyce zarządzania i gospodarowania.

Dyrektor  
Urzędu Statystycznego w Opolu



Ewa Szkic-Czech

## UWAGI METODYCZNE

### 1. Źródła i zakres danych

Prezentowane dane obejmują podmioty gospodarki narodowej zarejestrowane w krajowym rejestrze urzędowym podmiotów gospodarki narodowej, zwanym dalej rejestrem REGON, który jest prowadzony przez Prezesa GUS w oparciu o przepisy ustawy z dnia 29 czerwca 1995 r. o statystyce publicznej (Dz.U. Nr 88, poz. 439 z późn. zm.) i rozporządzenia Rady Ministrów z dnia 27 lipca 1999 r. w sprawie sposobu i metodologii prowadzenia i aktualizacji rejestru podmiotów gospodarki narodowej, w tym wzorów wniosków, ankiet i zaświadczeń, oraz szczegółowych warunków i trybu współdziałania służb statystyki publicznej z innymi organami prowadzącymi urzędowe rejestry i systemy informacyjne administracji publicznej (Dz.U. Nr 69, poz. 763 z późn. zm.). Informacje gromadzone w rejestrze nie są danymi statystycznymi (art. 41 ust. 3 ustawy o statystyce publicznej), co oznacza, że są one – z określonymi wyjątkami – jawne i ogólnodostępne.

Stosownie do przepisów art. 44 powołanej ustawy dane pochodzące z rejestru są szeroko wykorzystywane przez organy administracji publicznej dla realizacji ich statutowych zadań.

Wpisowi do rejestru REGON podlegają wszystkie:

- osoby prawne,
- jednostki organizacyjne nie mające osobowości prawnej,
- osoby fizyczne prowadzące działalność gospodarczą.

Wyżej wymienione podmioty rejestrują również swoje jednostki lokalne, czyli zakłady, oddziały, filie mające lokalizacje pod innym adresem, pod którym lub z którego prowadzona jest działalność co najmniej przez jedną osobę pracującą.

Podstawową funkcją rejestru REGON jest identyfikowanie podmiotów gospodarki narodowej w sposób jednoznaczny i niepowtarzalny, co realizuje się poprzez nadawanie im unikatowych numerów identyfikacyjnych REGON.

Rejestr REGON funkcjonuje od 1976 r. i jest na bieżąco uaktualniany w zakresie określonym w art. 42, ust. 1 ustawy o statystyce publicznej. Uaktualnienie nie dotyczy informacji o liczbie pracujących i powierzchni gospodarstw rolnych (ust. 1 pkt 7 powołanego artykułu), co oznacza, że podmiot nie jest zobowiązany do zgłaszania do rejestru zmian dotyczących tych informacji. **Ustawowy obowiązek zgłaszania przez podmioty gospodarki narodowej do rejestru REGON wpisów lub zmiany wpisów wynosi 14 dni od daty zaistnienia okoliczności uzasadniających zgłoszenie (art. 42 ust. 4 ustawy o statystyce publicznej); służby statystyki publicznej muszą to zgłoszenie zarejestrować i wydać zaświadczenie o numerze identyfikacyjnym REGON w ciągu 7 dni od daty otrzymania wniosku (art. 43 ust. 1 powołanej ustawy).**

Przez **podmioty gospodarki narodowej** rozumie się jednostki prawne, tj. osoby prawne, jednostki organizacyjne nie mające osobowości prawnej oraz osoby fizyczne prowadzące działalność gospodarczą. W systemie REGON pojęcie podmiotu gospodarki narodowej jest tożsame z pojęciem **jednostki prawnej**.

### 2. Objasnienia podstawowych pojęć

**Podmioty gospodarki narodowej** – podmiot stosunków cywilno-prawnych prawa polskiego wyposażony w autonomię decyzji prawnych, ekonomicznych i finansowych realizujący działalność określoną w statucie opisującym cel i zasady działania podmiotu; także osoba fizyczna prowadząca działalność gospodarczą w oparciu o przepisy ustawy o swobodzie działalności gospodarczej (Dz.U. z 2004 r. Nr 173, poz. 1807). Posiadanie osobowości prawnej nie jest kryterium określania podmiotu jako jednostki prawnej. W systemie REGON pojęcie podmiotu gospodarki narodowej jest tożsame z pojęciem **jednostki prawnej**.

**Osoba prawna** – jednostka organizacyjna, której przepisy szczególne przyznają osobowość prawną. Typowymi osobami prawnymi są: przedsiębiorstwa państwowe, agencje rządowe (państwowe osoby prawne), spółki kapitałowe (akcyjne, z o.o.), spółdzielnie, stowarzyszenia, partie polityczne, związki zawodowe, związki pracodawców i inne. Szczególnymi osobami prawnymi są: Skarb Państwa, gminy, powiaty, województwa samorządowe, kościoły i związki wyznaniowe.

**Jednostka organizacyjna nie mająca osobowości prawnej** – jednostka organizacyjna nie wyposażona przez prawo w osobowość prawną, której przysługuje w ograniczonym zakresie zdolność prawna. Typowymi jednostkami organizacyjnymi nie mającymi osobowości prawnej są: spółki osobowe i stowarzyszenia zwykłe.

**Osoba fizyczna prowadząca działalność gospodarczą** – osoba, która ukończyła 18 lat mająca pełną zdolność do czynności prawnych, podejmująca działalność gospodarczą; jest osobą prawną działającą we własnym imieniu.

Dane o liczbie podmiotów prezentowane są:

- według sektorów własności:
  - do **sektora publicznego** zalicza się podmioty stanowiące własność państwową (Skarbu Państwa i państwowych osób prawnych), jednostek samorządu terytorialnego oraz „własność mieszaną” z przewagą kapitału (mienia) podmiotów sektora publicznego,
  - do **sektora prywatnego** zalicza się podmioty gospodarki stanowiące własność prywatną krajową (osoby fizyczne prowadzące działalność i pozostałe jednostki prywatne), zagraniczną (osoby zagraniczne) oraz mieszaną z przewagą kapitału podmiotów sektora prywatnego.
- według form prawnych:
  - **wspólnota samorządowa** – województwo samorządowe, powiat, gmina, stowarzyszenie gmin, związek gmin są osobami prawnymi,
  - **Skarb Państwa** – podmiot stosunków cywilno-prawnych, osoba prawna obecnie nie zinstytucjonalizowana,
  - **spółka** – przez umowę spółki dwóch lub więcej wspólników zobowiązuje się dążyć do osiągnięcia wspólnego celu, głównie gospodarczego, przez działanie w sposób oznaczony, w szczególności przez wniesienie wkładów,
    - **spółka handlowa** – spółka działająca w oparciu o przepisy Kodeksu spółek handlowych. Spółki handlowe dzielą się na osobowe (jawne, komandytowe, partnerskie, komandytowo-akcyjne), dla których istotny jest skład osobowy określony w umowie oraz kapitałowe (akcyjne, z ograniczoną odpowiedzialnością), dla których istotny jest określony w umowie kapitał złożony z udziałów,
      - **spółka akcyjna** – podstawę finansową spółki stanowi wniesiony przez wspólników kapitał podzielony na udziały zwane akcjami. Kapitał zakładowy składa się z wkładów założycieli, którzy otrzymują akcje w postaci dokumentów wystawianych na okaziciela,
      - **spółka z ograniczoną odpowiedzialnością** – spółka pozwalająca na prowadzenie przedsiębiorstwa bez ryzyka narażenia całego majątku wspólników, za który odpowiadają wobec wierzycieli tylko do wysokości imiennych udziałów,
      - **spółka (akcyjna, z ograniczoną odpowiedzialnością) z udziałem kapitału odpowiednio: Skarbu Państwa, państwowych osób prawnych, samorządu terytorialnego, krajowego osób fizycznych lub prywatnych osób prawnych, zagranicznych osób prawnych lub fizycznych** – spółka prawa handlowego, w której przynajmniej jedna akcja (udział) należy odpowiednio do: Skarbu Państwa, państwowej osoby prawnej, samorządu terytorialnego, osoby fizycznej lub prywatnej osoby prawnej, osoby fizycznej zagranicznej lub zagranicznej osoby prawnej,
      - **spółka (akcyjna, z o.o.) z udziałem jednorodnego kapitału: Skarbu Państwa, państwowych osób prawnych, samorządu terytorialnego, krajowych osób fizycznych lub prywatnych osób prawnych, zagranicznych osób prawnych lub fizycznych** – spółka odpowiednio: Skarbu Państwa, samorządu terytorialnego, osób fizycznych lub prywatnych osób prawnych, fizycznych osób zagranicznych lub prawnych. Przyjęcie kryterium „jednorodności” wnoszonego do spółki kapitału umożliwia stosowanie takich pojęć jak „jednoosobowa spółka Skarbu Państwa” lub „jednoosobowa spółka gminy”. W przypadku, gdy udziałowcami spółki są wyłącznie państwowe osoby prawne lub wyłącznie osoby fizyczne mamy do czynienia z zasadą jednorodności kapitału (100 % kapitału jest skupione w danym rodzaju własności), ale nie możemy mówić o jednoosobowości spółki,



- **spółka partnerska** – spółka osobowa utworzona przez wspólników (partnerów) w celu wykonywania wolnego zawodu w spółce prowadzącej przedsiębiorstwo pod własną firmą. Spółka może być zawiązana do prowadzenia więcej niż jednego zawodu. Spółka może być zawiązywana do prowadzenia więcej niż jednego zawodu dla następujących wolnych zawodów: adwokata, aptekarza, architekta, biegłego rewidenta, brokera ubezpieczeniowego, doradcy podatkowego, księgowego, lekarza, lekarza stomatologa, lekarza weterynarii, notariusza, pielęgniarki, położnej, radcy prawnego, rzeczoznawcy majątkowego, tłumacza przysięgłego,
  - **spółka jawna** – spółka osobowa prowadząca pod własną firmą przedsiębiorstwo zarobkowe nie będące inną spółką handlową. Wspólnicy odpowiadają za spółkę solidarnie i nieograniczenie,
  - **spółka komandytowa** – spółka osobowa, której celem jest prowadzenie przedsiębiorstwa pod własną firmą, w której za zobowiązania spółki wobec wierzycieli odpowiada bez ograniczenia (komplementariusz), a odpowiedzialność co najmniej jednego wspólnika (komandytariusza) jest ograniczona. Wspólnikami spółki mogą być osoby fizyczne i prawne,
    - **spółka cywilna** – spółka, której działalność normuje kodeks cywilny. Wkład do spółki może być wniesiony w postaci własności rzeczy lub innego prawa lub świadczenia usług,
    - **spółka inna** – organizacja grupująca osoby fizyczne lub prawne utworzona dla wykonywania określonej działalności; spółki inne działają w oparciu o przepisy odrębnych ustaw lub innych aktów prawnych, które nadają im osobowość prawną,
- **przedsiębiorstwo państwowe** – przedsiębiorstwo utworzone przez organ założycielski, którym odpowiednio jest minister lub wojewoda. Jest wpisane do rejestru przedsiębiorców w Krajowym Rejestrze Sądowym. Wpis przedsiębiorstwa następuje po zatwierdzeniu przez sąd statutu przedsiębiorstwa, który jest równoznaczny z nadaniem mu osobowości prawnej,
- **państwowa jednostka organizacyjna** – jednostka prawna nie posiadająca osobowości prawnej powołana przez władzę rządową odrębnymi ustawami dla realizacji zadań Państwa, całkowicie utrzymywana z budżetu Państwa z części będącej w dyspozycji określonych ministrów lub wojewodów; także osoba prawna powołana przez władzę rządową dla realizacji zadań Państwa, nie dotowana lub dotowana częściowo z określonej części budżetu Państwa,
- **gminna, powiatowa, wojewódzka jednostka organizacyjna** – jednostka prawna nie posiadająca osobowości prawnej powoływana decyzjami administracyjnymi samorządu terytorialnego, w oparciu o przepisy ustawy o finansach publicznych i innych ustaw,
- **spółdzielnia** – osoba prawna będąca dobrowolnym zrzeszeniem osób fizycznych, które w interesie swoich członków prowadzi wspólną działalność gospodarczą na podstawie ustawy „Prawo Spółdzielcze” oraz zarejestrowanego statutu,
- **fundacja** – osoba prawna ustanowiona przez fundatora (osoby fizyczne – niezależnie od obywatelstwa lub prawne niezależnie od siedziby) dla realizacji zgodnych z podstawowym interesem RP celów społecznych lub gospodarczo użytecznych, w szczególności takich jak: ochrona zdrowia, rozwój gospodarki i nauki, oświata i wychowanie, kultura i sztuka, ochrona środowiska i zabytków. Siedziba fundacji powinna znajdować się na terytorium RP,
- **fundusz** – pod tym pojęciem rozumie się:
- **jednostkę organizacyjną bez osobowości prawnej**, powołaną w drodze ustawowej, zarządzaną przez inną, państwową jednostkę organizacyjną posiadającą (lub nie) osobowość prawną. Fundusz tego typu posiada własne organy zarządcze (najczęściej radę nadzorczą, zarząd),
  - **jednostkę organizacyjną posiadającą osobowość prawną**, powołaną w drodze ustawowej. Fundusze tego typu posiadają własne organy zarządcze (rada nadzorczą i zarząd) i rozbudowaną strukturę organizacyjną. Charakterystyczne jest, iż organy takiego funduszu są powoływane i odwoływane przez ministra właściwego ze względu na działalność danego funduszu,
- **stowarzyszenie** – osoba prawna będąca dobrowolnym samorządnym trwałym zrzeszeniem obywateli mającym cele niezarobkowe, umożliwiającym członkom prawo do czynnego uczestni-

czenia w życiu publicznym oraz realizację indywidualnych zainteresowań. Stowarzyszenie określa samorządnie swoje cele, programy działania i struktury organizacyjne a także uchwała akty wewnętrzne dotyczące jego działania; opiera swoją działalność na pracy społecznej członków, a do prowadzenia swych spraw może zatrudniać pracowników,

- **partia polityczna** – osoba prawna będąca organizacją społeczną osób fizycznych, występująca pod określoną nazwą, stawiająca sobie za cel udział w życiu publicznym, w szczególności przez wywieranie wpływu na kształtowanie polityki państwa i sprawowanie władzy,
  - **związek zawodowy** – osoba prawna będąca dobrowolną i samorządną organizacją ludzi pracy, powołaną do reprezentowania i obrony ich praw, interesów zawodowych i socjalnych, niezależna w swej działalności statutowej od pracodawców, administracji publicznej oraz od innych organów,
  - **organizacja pracodawców** – osoba prawna będąca dobrowolnym związkiem pracodawców tworzonym dla ochrony praw i reprezentowania interesów zrzeszonych członków wobec związków zawodowych pracowników, organów władzy i administracji publicznej,
  - **samorząd gospodarczy i zawodowy** – pojęcie używane dla określenia osób prawnych – izb gospodarczych, będących organizacjami reprezentującymi – w szczególności wobec organów administracji publicznej – interesy podmiotów prowadzących działalność gospodarczą. Izby gospodarcze kształtują i upowszechniają zasady etyki w działalności gospodarczej, opracowują i doskonalą normy rzetelnego postępowania w obrocie gospodarczym,
  - **wspólnota mieszkaniowa** – ogół właścicieli lokali wyodrębnionych w drodze umowy albo orzeczenia sądowego w danej nieruchomości, sprawujący zarząd nieruchomością wspólną; ulomna osoba prawna mogąca nabywać prawa i zaciągać zobowiązania, posiadająca zdolność procesową. W systemie REGON wspólnota mieszkaniowa jest kwalifikowana jako jednostka organizacyjna nie mająca osobowości prawnej.
- według sekcji i działów **Polskiej Klasyfikacji Działalności (PKD)**
- **Polska Klasyfikacja Działalności** – opracowana na podstawie Statystycznej Klasyfikacji działalności gospodarczej Unii Europejskiej – NACE; wprowadzona z dniem 1 maja 2004 r. rozporządzeniem Rady Ministrów z dnia 20 stycznia 2004 r. w sprawie Polskiej Klasyfikacji Działalności (Dz.U. Nr 33, poz. 289, z późn. zm.) w miejsce stosowanej wcześniej klasyfikacji PKD obowiązującej od 1 stycznia 1998 r. sekcji i działów oraz powiatów i gmin.
- W stosunku do obowiązującej PKD dokonano dodatkowego grupowania, ujmując pod pojęciem **przemysł** – sekcje: „*Górnictwo*”, „*Przetwórstwo przemysłowe*”, „*Wytwarzanie i zaopatrywanie w energię elektryczną, gaz, wodę*”.

### 3. Pojęcia związane z podziałem NTS.

**Nomenklatura Jednostek Terytorialnych do Celów Statystycznych (NTS)** – utworzona rozporządzeniem Rady Ministrów z dnia 14 listopada 2007 r. (Dz.U. Nr 214, poz. 1573, z późn. zm.) – została opracowana na podstawie rozporządzenia (WE) nr 1059/2003 Parlamentu Europejskiego i Rady z 26 maja 2003 r. w sprawie ustalenia wspólnej Klasyfikacji Jednostek Terytorialnych do Celów Statystycznych (NUTS) (Dz.Urz. UE L 154 z 21 czerwca 2003 r.; Dz.Urz. UE Polskie wydanie specjalne, rozdz. 14, t. 1, str. 196 z późn. zm.).

Klasyfikacja NUTS ma zastosowanie w procesie zbierania, harmonizacji i udostępniania danych statystyk regionalnych krajów Unii Europejskiej. Stanowi podstawę rozwoju regionalnych rachunków ekonomicznych, jest niezbędna do przeprowadzania analiz stopnia rozwoju społeczno-gospodarczego regionów pod kątem oceny zróżnicowań regionalnych a także opracowania programów rozwoju regionalnego.

Nomenklatura Jednostek Terytorialnych do Celów Statystycznych (NTS) dzieli województwo (poziom 2) na podregiony (poziom 3). Na poziomie lokalnym wyodrębniono powiaty (poziom 4) i gminy (poziom 5).

Nomenklatura Jednostek Terytorialnych do Celów Statystycznych jest oparta na systemie identyfikatorów i nazw jednostek podziału administracyjnego kraju, który jest częścią Krajowego Rejestru Urzędowego Podziału Terytorialnego Kraju (TERYT).

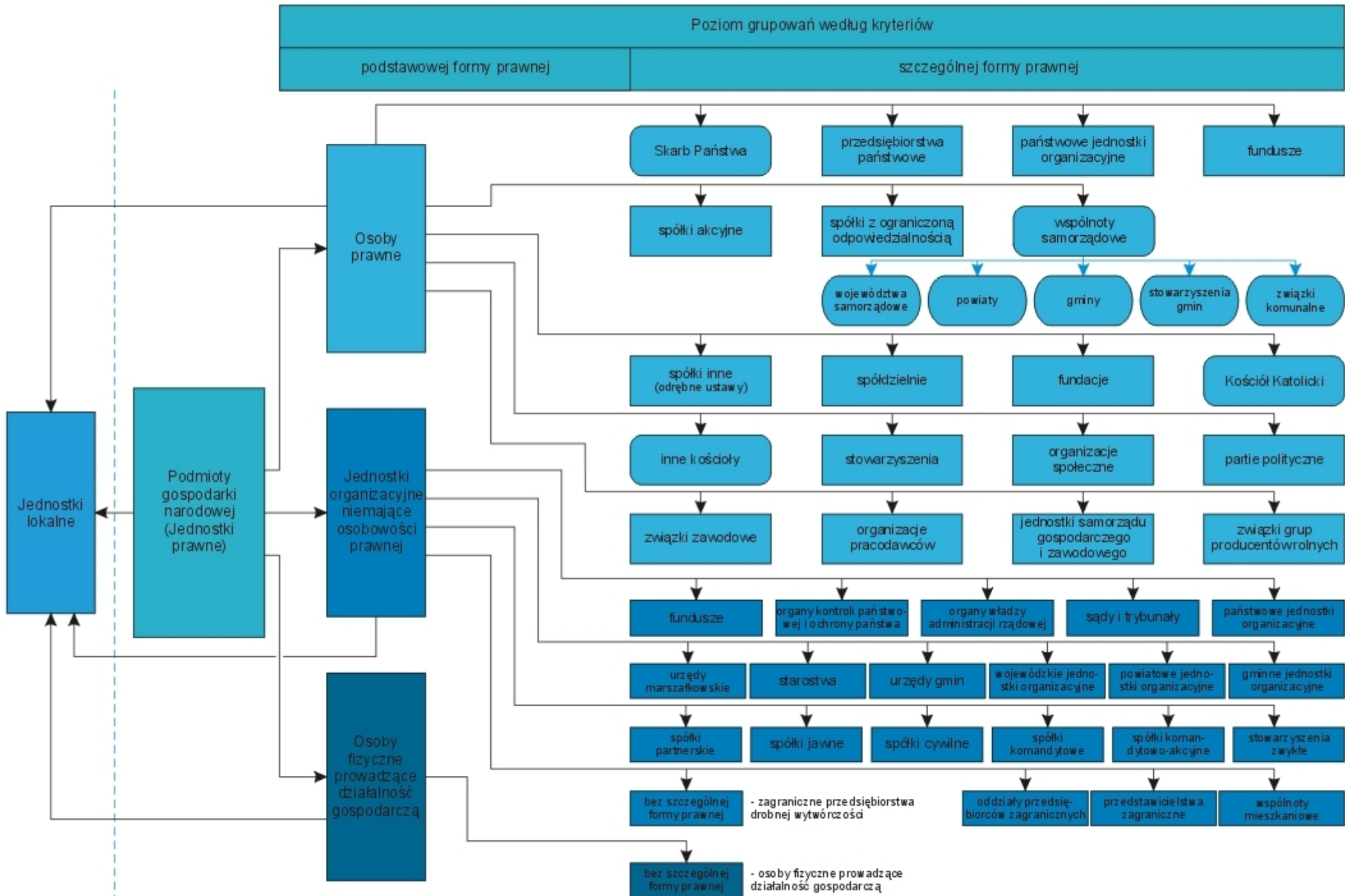
W publikacji zastosowano skróty nazw niektórych sekcji i działów PKD oznaczone w tablicach znakiem „Δ”. Zestawienie skrótów i pełnych nazw podaje się poniżej:

Skrót	Nazwa pełna
<b>sekcje PKD</b>	
Handel i naprawy	Handel hurtowy i detaliczny; naprawa pojazdów samochodowych, motocykli oraz artykułów użytku osobistego i domowego
Obsługa nieruchomości i firm	Obsługa nieruchomości, wynajem i usługi związane z prowadzeniem działalności gospodarczej
Administracja publiczna i obrona narodowa; obowiązkowe ubezpieczenia społeczne i zdrowotne	Administracja publiczna i obrona narodowa; obowiązkowe ubezpieczenia społeczne i powszechne ubezpieczenie zdrowotne
<b>działy PKD</b>	
Rolnictwo i łowiectwo	Rolnictwo i łowiectwo, włączając działalność usługową
Leśnictwo	Leśnictwo, włączając działalność usługową
Produkcja skór wyprawionych i wyrobów z nich	Produkcja skór wyprawionych i wyrobów ze skór wyprawionych
Produkcja drewna i wyrobów z drewna oraz ze słomy i wikliny	Produkcja drewna i wyrobów z drewna oraz korka, (z wyłączeniem mebli), wyrobów ze słomy i materiałów używanych do wyplatania
Produkcja masy włóknistej oraz papieru	Produkcja masy włóknistej, papieru oraz wyrobów z papieru
Produkcja koksu i produktów rafinacji ropy naftowej	Wytwarzanie koksu, produktów rafinacji ropy naftowej i paliw jądrowych
Produkcja wyrobów z metali	Produkcja metalowych wyrobów gotowych, z wyłączeniem maszyn i urządzeń
Produkcja maszyn i urządzeń	Produkcja maszyn i urządzeń, gdzie indziej niesklasyfikowana
Produkcja maszyn i aparatury elektrycznej	Produkcja maszyn i aparatury elektrycznej, gdzie indziej niesklasyfikowana
Produkcja mebli; pozostała działalność produkcyjna	Produkcja mebli; działalność produkcyjna, gdzie indziej niesklasyfikowana
Sprzedaż i naprawa pojazdów samochodowych i motocykli; sprzedaż detaliczna paliw	Sprzedaż, obsługa i naprawa pojazdów samochodowych i motocykli; sprzedaż detaliczna paliw do pojazdów samochodowych
Handel hurtowy i komisowy	Handel hurtowy i komisowy, z wyłączeniem handlu pojazdami samochodowymi i motocyklami
Handel detaliczny; naprawa artykułów użytku osobistego i domowego	Handel detaliczny, z wyłączeniem sprzedaży pojazdów samochodowych, motocykli; naprawa artykułów użytku osobistego i domowego
Działalność organizacji członkowskich	Działalność organizacji członkowskich, gdzie indziej niesklasyfikowana

\* \* \*

**Dane o liczbie osób fizycznych prowadzących działalność gospodarczą prezentowane w tablicach nie obejmują osób prowadzących indywidualne gospodarstwa rolne.**

# Podmioty gospodarki narodowej według podstawowych i szczególnych form prawnych



## TABLICE

TABL. 1. ZMIANY W LICZBIE PODMIOTÓW GOSPODARKI NARODOWEJ

Stan w dniu 31 XII

WYSZCZEGÓLNIENIE	2000	2001	2002	2003	2004	2005	2006	2007	2008
<b>WOJEWÓDZTWO</b>									
w liczbach bezwzględnych									
<b>OGÓLEM</b> .....	<b>76898</b>	<b>82201</b>	<b>84966</b>	<b>87412</b>	<b>88422</b>	<b>90597</b>	<b>92846</b>	<b>94933</b>	<b>96246</b>
sektor publiczny .....	3946	4449	4829	5158	5182	5256	5246	5195	4730
sektor prywatny .....	72952	77752	80137	82254	83240	85341	87600	89738	91516
<b>Osoby prawne i jednostki organiza-</b> <b>cyjne nie mające osobowości</b> <b>prawnej</b> .....	<b>18310</b>	<b>19818</b>	<b>20565</b>	<b>21518</b>	<b>22113</b>	<b>22679</b>	<b>23384</b>	<b>23926</b>	<b>24244</b>
w tym:									
Przedsiębiorstwa państwowe .....	44	38	34	22	18	13	7	6	4
Spółki .....	10047	10188	10262	10435	10626	10817	11050	11307	11351
w tym:									
spółki handlowe .....	3108	3498	3896	4122	4314	4467	4635	4827	4917
w tym z udziałem kapitału zagra-									
nicznego .....	1014	1057	1066	1106	1147	1190	1259	1320	1333
spółki cywilne .....	6872	6624	6299	6247	6245	6286	6351	6416	6370
Spółdzielnie .....	556	546	543	539	540	539	535	533	493
Fundacje .....	44	46	52	56	63	72	82	85	98
Stowarzyszenia i organizacje społeczne	1176	1434	1482	1608	1771	1901	2078	2224	2354
<b>Osoby fizyczne prowadzące działal-</b> <b>ność gospodarczą</b> .....	<b>58588</b>	<b>62383</b>	<b>64401</b>	<b>65894</b>	<b>66309</b>	<b>67918</b>	<b>69462</b>	<b>71007</b>	<b>72002</b>
rok poprzedni = 100									
<b>OGÓLEM</b> .....	<b>106,1</b>	<b>106,9</b>	<b>103,4</b>	<b>102,9</b>	<b>101,2</b>	<b>102,5</b>	<b>102,5</b>	<b>102,3</b>	<b>101,4</b>
sektor publiczny .....	124,0	112,7	108,5	106,8	100,5	101,4	99,8	99,0	91,0
sektor prywatny .....	105,3	106,6	103,1	102,6	101,2	102,5	102,6	102,4	102,0
<b>Osoby prawne i jednostki organiza-</b> <b>cyjne nie mające osobowości</b> <b>prawnej</b> .....	<b>113,3</b>	<b>108,2</b>	<b>103,8</b>	<b>104,6</b>	<b>102,8</b>	<b>102,6</b>	<b>103,1</b>	<b>102,3</b>	<b>101,3</b>
w tym:									
Przedsiębiorstwa państwowe .....	78,6	86,4	89,5	64,7	81,8	72,2	53,8	85,7	66,7
Spółki .....	104,8	101,4	100,7	101,7	101,8	101,8	102,2	102,3	100,4
w tym:									
spółki handlowe .....	109,4	112,5	111,4	105,8	104,7	103,5	103,8	104,2	101,9
w tym z udziałem kapitału zagra-									
nicznego .....	108,7	104,2	100,9	103,8	103,7	103,7	105,8	104,9	101,0
spółki cywilne .....	102,8	96,4	95,1	99,2	100,0	100,7	101,0	101,0	99,3
Spółdzielnie .....	98,1	98,2	99,5	99,3	100,2	99,8	99,3	99,6	92,5
Fundacje .....	102,3	104,5	113,0	107,7	112,5	114,3	113,9	103,7	115,3
Stowarzyszenia i organizacje społeczne	146,3	121,9	103,3	108,5	110,1	107,3	109,3	107,0	105,8
<b>Osoby fizyczne prowadzące działal-</b> <b>ność gospodarczą</b> .....	<b>104,0</b>	<b>106,5</b>	<b>103,2</b>	<b>102,3</b>	<b>100,6</b>	<b>102,4</b>	<b>102,3</b>	<b>102,2</b>	<b>101,4</b>
w odsetkach									
<b>OGÓLEM</b> .....	<b>100,0</b>	<b>100,0</b>	<b>100,0</b>	<b>100,0</b>	<b>100,0</b>	<b>100,0</b>	<b>100,0</b>	<b>100,0</b>	<b>100,0</b>
sektor publiczny .....	5,1	5,4	5,7	5,9	5,9	5,8	5,7	5,5	4,9
sektor prywatny .....	94,9	94,6	94,3	94,1	94,1	94,2	94,3	94,5	95,1
<b>Osoby prawne i jednostki organiza-</b> <b>cyjne nie mające osobowości</b> <b>prawnej</b> .....	<b>23,8</b>	<b>24,1</b>	<b>24,2</b>	<b>24,6</b>	<b>25,0</b>	<b>25,0</b>	<b>25,2</b>	<b>25,2</b>	<b>25,2</b>
w tym:									
Przedsiębiorstwa państwowe .....	0,1	0,1	0,0	0,0	0,0	0,0	0,0	0,0	0,0
Spółki .....	13,1	12,4	12,1	11,9	12,0	11,9	11,9	11,9	11,8
w tym:									
spółki handlowe .....	4,0	4,3	4,6	4,7	4,9	4,9	5,0	5,1	5,1
w tym z udziałem kapitału zagra-									
nicznego .....	1,3	1,3	1,3	1,3	1,3	1,3	1,4	1,4	1,4
spółki cywilne .....	8,9	8,1	7,4	7,2	7,1	6,9	6,8	6,8	6,6
Spółdzielnie .....	0,7	0,7	0,6	0,6	0,6	0,6	0,6	0,6	0,5
Fundacje .....	0,1	0,1	0,1	0,1	0,1	0,1	0,1	0,1	0,1
Stowarzyszenia i organizacje społeczne	1,5	1,7	1,7	1,8	2,0	2,1	2,2	2,4	2,4
<b>Osoby fizyczne prowadzące działal-</b> <b>ność gospodarczą</b> .....	<b>76,2</b>	<b>75,9</b>	<b>75,8</b>	<b>75,4</b>	<b>75,0</b>	<b>75,0</b>	<b>74,8</b>	<b>74,8</b>	<b>74,8</b>

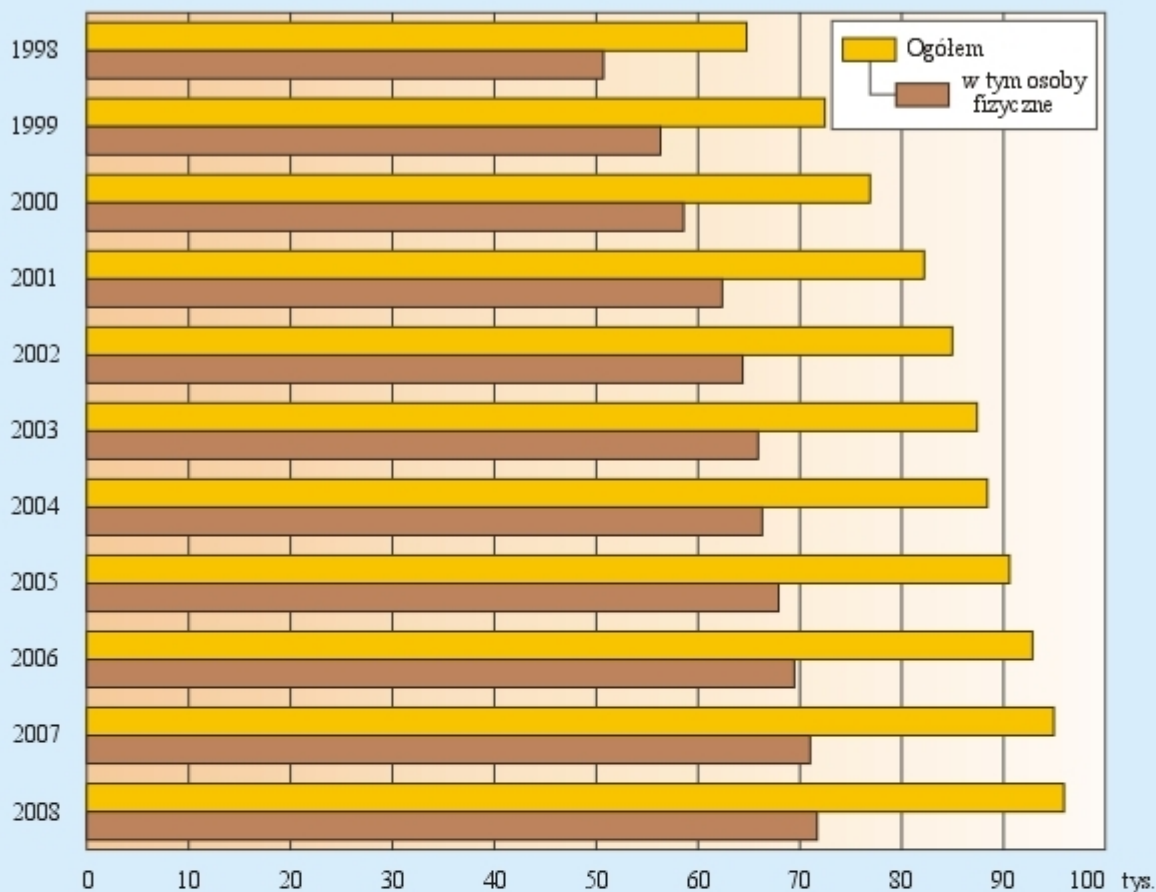
TABL. 1. ZMIANY W LICZBIE PODMIOTÓW GOSPODARKI NARODOWEJ (dok.)

Stan w dniu 31 XII

WYSZCZEGÓLNIENIE	2000	2001	2002	2003	2004	2005	2006	2007	2008
KRAJ									
w tysiącach									
<b>OGÓLEM</b> .....	<b>3185,0</b>	<b>3325,5</b>	<b>3468,2</b>	<b>3581,6</b>	<b>3576,8</b>	<b>3615,6</b>	<b>3636,0</b>	<b>3685,6</b>	<b>3757,0</b>
sektor publiczny .....	98,9	110,9	120,6	129,3	134,5	137,6	138,8	139,5	124,5
sektor prywatny .....	3086,1	3214,6	3347,6	3452,3	3442,3	3478,0	3497,2	3546,1	3632,5
<b>Osoby prawne i jednostki organizacyjne nie mające osobowości prawnej</b> .....	<b>684,0</b>	<b>725,4</b>	<b>754,1</b>	<b>785,7</b>	<b>813,4</b>	<b>839,1</b>	<b>870,7</b>	<b>898,0</b>	<b>911,7</b>
w tym:									
Przedsiębiorstwa państwowe .....	2,3	2,1	2,0	1,7	1,3	1,0	0,9	0,6	0,4
Spółki .....	464,0	469,7	479,0	489,7	498,9	509,9	523,6	541,1	547,0
w tym:									
spółki handlowe .....	159,7	177,1	196,7	208,8	220,2	230,6	243,3	258,3	268,9
w tym z udziałem kapitału zagranicznego .....	43,7	45,8	47,4	49,0	51,5	54,3	57,8	61,5	63,9
spółki cywilne .....	302,7	290,9	280,5	279,2	276,9	277,4	278,3	280,9	276,1
Spółdzielnie .....	19,0	18,8	18,7	18,5	18,4	18,3	18,2	18,1	17,4
Fundacje .....	5,2	5,6	6,2	7,0	7,7	8,4	9,1	9,8	10,4
Stowarzyszenia i organizacje społeczne .....	44,9	55,0	56,7	61,5	66,6	71,1	76,3	80,6	84,3
<b>Osoby fizyczne prowadzące działalność gospodarczą</b> .....	<b>2501,0</b>	<b>2600,1</b>	<b>2714,1</b>	<b>2795,9</b>	<b>2763,4</b>	<b>2776,5</b>	<b>2765,3</b>	<b>2787,7</b>	<b>2845,3</b>
rok poprzedni = 100									
<b>OGÓLEM</b> .....	<b>104,8</b>	<b>104,4</b>	<b>104,3</b>	<b>103,3</b>	<b>99,9</b>	<b>101,1</b>	<b>100,6</b>	<b>101,4</b>	<b>101,9</b>
sektor publiczny .....	118,7	112,1	108,7	107,2	104,0	102,3	100,9	100,5	89,3
sektor prywatny .....	104,4	104,2	104,1	103,1	99,7	101,0	100,6	101,4	102,4
<b>Osoby prawne i jednostki organizacyjne nie mające osobowości prawnej</b> .....	<b>110,0</b>	<b>106,0</b>	<b>104,0</b>	<b>104,2</b>	<b>103,5</b>	<b>103,2</b>	<b>103,8</b>	<b>103,1</b>	<b>101,5</b>
w tym:									
Przedsiębiorstwa państwowe .....	87,3	90,6	95,0	89,0	75,2	78,8	88,7	62,7	63,5
Spółki .....	106,1	101,2	102,0	102,2	101,9	102,2	102,7	103,4	101,1
w tym:									
spółki handlowe .....	108,7	110,9	111,1	106,1	105,5	104,7	105,5	106,2	104,1
w tym z udziałem kapitału zagranicznego .....	108,2	104,6	103,5	103,4	105,2	105,5	106,3	106,5	103,8
spółki cywilne .....	104,8	96,1	96,4	99,5	99,2	100,2	100,3	100,9	98,3
Spółdzielnie .....	98,4	99,0	99,3	99,3	99,4	99,3	99,4	99,6	95,7
Fundacje .....	105,5	109,0	109,4	112,9	110,9	108,8	108,6	107,6	106,1
Stowarzyszenia i organizacje społeczne .....	132,4	122,5	103,1	108,5	108,2	106,8	107,3	105,7	104,6
<b>Osoby fizyczne prowadzące działalność gospodarczą</b> .....	<b>103,4</b>	<b>104,0</b>	<b>104,4</b>	<b>103,0</b>	<b>98,8</b>	<b>100,5</b>	<b>99,6</b>	<b>100,8</b>	<b>102,1</b>
w odsetkach									
<b>OGÓLEM</b> .....	<b>100,0</b>	<b>100,0</b>	<b>100,0</b>	<b>100,0</b>	<b>100,0</b>	<b>100,0</b>	<b>100,0</b>	<b>100,0</b>	<b>100,0</b>
sektor publiczny .....	3,1	3,3	3,5	3,6	3,8	3,8	3,8	3,8	3,3
sektor prywatny .....	96,9	96,7	96,5	96,4	96,2	96,2	96,2	96,2	96,7
<b>Osoby prawne i jednostki organizacyjne nie mające osobowości prawnej</b> .....	<b>21,5</b>	<b>21,8</b>	<b>21,7</b>	<b>21,9</b>	<b>22,7</b>	<b>23,2</b>	<b>23,9</b>	<b>24,4</b>	<b>24,3</b>
w tym:									
Przedsiębiorstwa państwowe .....	0,1	0,1	0,1	0,0	0,0	0,0	0,0	0,0	0,0
Spółki .....	14,6	14,1	13,8	13,7	13,9	14,1	14,4	14,7	14,6
w tym:									
spółki handlowe .....	5,0	5,3	5,7	5,8	6,2	6,4	6,7	7,0	7,2
w tym z udziałem kapitału zagranicznego .....	1,4	1,4	1,4	1,4	1,4	1,5	1,6	1,2	1,7
spółki cywilne .....	9,5	8,7	8,1	7,8	7,7	7,7	7,7	7,6	7,3
Spółdzielnie .....	0,6	0,6	0,5	0,5	0,5	0,5	0,5	0,5	0,5
Fundacje .....	0,2	0,2	0,2	0,2	0,2	0,2	0,3	0,3	0,3
Stowarzyszenia i organizacje społeczne .....	1,4	1,7	1,6	1,7	1,9	2,0	2,1	2,2	2,2
<b>Osoby fizyczne prowadzące działalność gospodarczą</b> .....	<b>78,5</b>	<b>78,2</b>	<b>78,3</b>	<b>78,1</b>	<b>77,3</b>	<b>76,8</b>	<b>76,1</b>	<b>75,6</b>	<b>75,7</b>

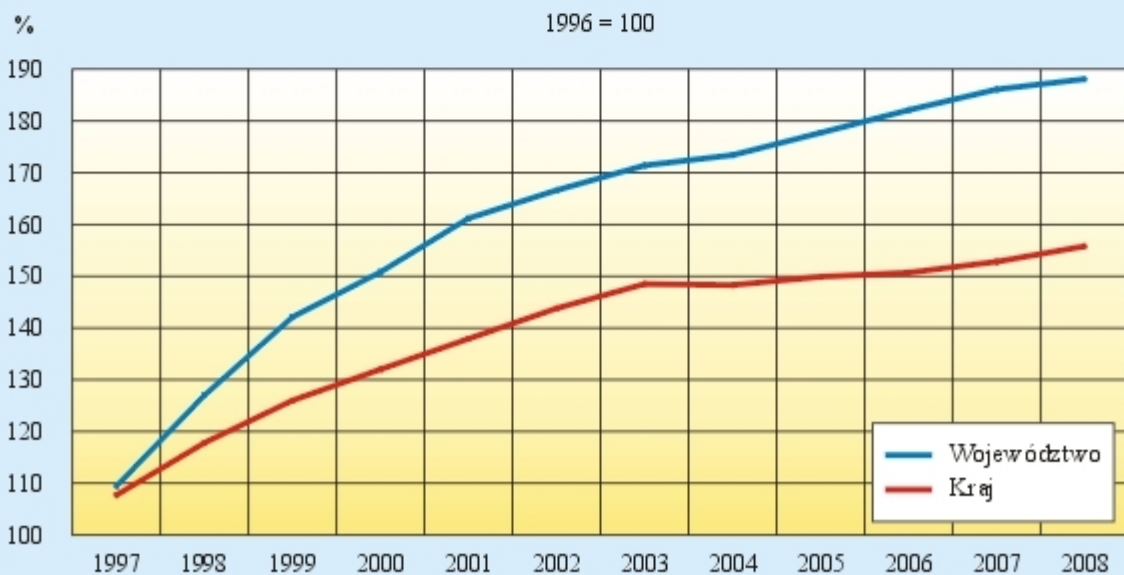
## ZMIANY W LICZBIE PODMIOTÓW GOSPODARKI NARODOWEJ WEDŁUG WYBRANYCH SEKCJI PKD

Stan w dniu 31 XII



## DYNAMIKA PODMIOTÓW GOSPODARKI NARODOWEJ

Stan w dniu 31 XII



TABL. 2. PODMIOTY GOSPODARKI NARODOWEJ WEDŁUG SEKCJI I DZIAŁÓW PKD

WYSZCZEGÓLNIENIE a – stan w dniu 31 XII 2007 r. b – stan w dniu 31 XII 2008 r. c – przyrost; spadek (–)	Ogółem	W tym						osoby fizyczne prowadzące działalność gospodarczą	
		przedsiębiorstwa państwowe	spółki		spółdzielnie	fundacje	stowarzyszenia i organizacje społeczne		
			razem	w tym handlowe					
<b>OGÓŁEM</b> .....	<b>a</b>	<b>94933</b>	<b>6</b>	<b>11307</b>	<b>4827</b>	<b>533</b>	<b>85</b>	<b>2224</b>	<b>71007</b>
	<b>b</b>	<b>96246</b>	<b>4</b>	<b>11351</b>	<b>4917</b>	<b>493</b>	<b>98</b>	<b>2354</b>	<b>72002</b>
	<b>c</b>	<b>1313</b>	<b>–2</b>	<b>44</b>	<b>90</b>	<b>–40</b>	<b>13</b>	<b>130</b>	<b>995</b>
w tym:									
<b>ROLNICTWO, ŁOWIECTWO I LEŚNICTWO</b>	<b>a</b>	<b>3752</b>	<b>–</b>	<b>332</b>	<b>190</b>	<b>178</b>	<b>–</b>	<b>70</b>	<b>3086</b>
	<b>b</b>	<b>3795</b>	<b>–</b>	<b>325</b>	<b>186</b>	<b>164</b>	<b>–</b>	<b>70</b>	<b>3156</b>
	<b>c</b>	<b>43</b>	<b>–</b>	<b>–7</b>	<b>–4</b>	<b>–14</b>	<b>–</b>	<b>–</b>	<b>70</b>
Rolnictwo i łowiectwo <sup>Δ</sup> .....	a	2965	–	282	189	178	–	70	2362
	b	2989	–	275	183	164	–	70	2413
	c	24	–	–7	–6	–14	–	–	51
Leśnictwo <sup>Δ</sup> .....	a	787	–	50	1	–	–	–	724
	b	806	–	50	3	–	–	–	743
	c	19	–	–	2	–	–	–	19
<b>RYBACTWO</b> .....	<b>a</b>	<b>10</b>	<b>–</b>	<b>2</b>	<b>2</b>	<b>–</b>	<b>–</b>	<b>–</b>	<b>6</b>
	<b>b</b>	<b>10</b>	<b>–</b>	<b>2</b>	<b>2</b>	<b>–</b>	<b>–</b>	<b>–</b>	<b>6</b>
	<b>c</b>	<b>–</b>	<b>–</b>	<b>–</b>	<b>–</b>	<b>–</b>	<b>–</b>	<b>–</b>	<b>–</b>
<b>GÓRNICTWO</b> .....	<b>a</b>	<b>27</b>	<b>–</b>	<b>18</b>	<b>15</b>	<b>1</b>	<b>–</b>	<b>–</b>	<b>8</b>
	<b>b</b>	<b>31</b>	<b>–</b>	<b>20</b>	<b>17</b>	<b>1</b>	<b>–</b>	<b>–</b>	<b>10</b>
	<b>c</b>	<b>4</b>	<b>–</b>	<b>2</b>	<b>2</b>	<b>–</b>	<b>–</b>	<b>–</b>	<b>2</b>
W tym pozostałe górnictwo ....	a	25	–	17	14	1	–	–	7
	b	31	–	20	17	1	–	–	10
	c	6	–	3	3	–	–	–	3
<b>PRZETWÓRSTWO PRZEMYSŁOWE</b>	<b>a</b>	<b>8681</b>	<b>4</b>	<b>1930</b>	<b>1106</b>	<b>59</b>	<b>–</b>	<b>1</b>	<b>6680</b>
	<b>b</b>	<b>8652</b>	<b>2</b>	<b>1916</b>	<b>1112</b>	<b>47</b>	<b>–</b>	<b>2</b>	<b>6677</b>
	<b>c</b>	<b>–29</b>	<b>–2</b>	<b>–14</b>	<b>6</b>	<b>–12</b>	<b>–</b>	<b>1</b>	<b>–3</b>
Produkcja artykułów spożywczych i napojów	a	938	–	310	166	15	–	–	613
	b	909	–	295	155	14	–	–	600
	c	–29	–	–15	–11	–1	–	–	–13
Włókiennictwo .....	a	196	–	33	21	6	–	–	157
	b	185	–	27	16	5	–	–	153
	c	–11	–	–6	–5	–1	–	–	–4
Produkcja odzieży i wyrobów futrzarskich	a	564	–	63	32	8	–	–	492
	b	536	–	60	30	6	–	–	469
	c	–28	–	–3	–2	–2	–	–	–23
Produkcja skór wyprawionych i wyrobów z nich <sup>Δ</sup>	a	88	1	27	17	3	–	–	57
	b	81	1	24	15	3	–	–	53
	c	–7	–	–3	–2	–	–	–	–4
Produkcja drewna i wyrobów z drewna oraz ze słomy i wikliny <sup>Δ</sup>	a	1119	1	206	123	–	–	–	911
	b	1100	–	200	120	–	–	–	899
	c	–19	–1	–6	–3	–	–	–	–12



TABL. 2. PODMIOTY GOSPODARKI NARODOWEJ WEDŁUG SEKCJI I DZIAŁÓW PKD (cd.)

WYSZCZEGÓLNIENIE a – stan w dniu 31 XII 2007 r. b – stan w dniu 31 XII 2008 r. c – przyrost; spadek (–)	Ogółem	W tym						osoby fizyczne prowadzące działalność gospodarczą	
		przedsiębiorstwa państwowe	spółki		spółdzielnie	fundacje	stowarzyszenia i organizacje społeczne		
			razem	w tym handlowe					
<b>PRZETWÓRSTWO PRZEMYSŁOWE (cd.)</b>									
Produkcja masy włóknistej oraz papieru <sup>Δ</sup>	a	82	–	28	21	1	–	–	53
	b	84	–	26	20	–	–	–	58
	c	2	–	–2	–1	–1	–	–	5
Działalność wydawnicza; poligrafia i reprodukcja zapisanych nośników informacji	a	475	–	129	51	2	–	1	343
	b	466	–	125	54	2	–	2	337
	c	–9	–	–4	3	–	–	1	–6
Produkcja koksu i produktów rafinacji ropy naftowej <sup>Δ</sup>	a	8	–	5	5	–	–	–	2
	b	10	–	6	6	–	–	–	3
	c	2	–	1	1	–	–	–	1
Produkcja wyrobów chemicznych	a	73	–	51	47	1	–	–	21
	b	74	–	54	49	1	–	–	19
	c	1	–	3	2	–	–	–	–2
Produkcja wyrobów gumowych i z tworzyw sztucznych	a	255	–	87	49	–	–	–	168
	b	259	–	92	56	–	–	–	166
	c	4	–	5	7	–	–	–	–2
Produkcja wyrobów z pozostałych surowców niemetalicznych	a	634	–	157	85	3	–	–	474
	b	621	–	154	84	2	–	–	465
	c	–13	–	–3	–1	–1	–	–	–9
Produkcja metali .....	a	43	–	32	23	–	–	–	11
	b	46	–	35	24	–	–	–	11
	c	3	–	3	1	–	–	–	–
Produkcja wyrobów z metali <sup>Δ</sup>	a	1678	–	292	162	4	–	–	1382
	b	1699	–	301	171	2	–	–	1396
	c	21	–	9	9	–2	–	–	14
Produkcja maszyn i urządzeń <sup>Δ</sup>	a	651	1	167	106	4	–	–	477
	b	680	–	169	108	3	–	–	507
	c	29	–1	2	2	–1	–	–	30
Produkcja maszyn biurowych i komputerów	a	26	–	9	4	–	–	–	17
	b	25	–	9	5	–	–	–	16
	c	–1	–	–	1	–	–	–	–1
Produkcja maszyn i aparatury elektrycznej <sup>Δ</sup>	a	220	–	50	29	1	–	–	168
	b	228	–	48	29	1	–	–	178
	c	8	–	–2	–	–	–	–	10
Produkcja sprzętu i urządzeń radiowych, telewizyjnych i telekomunikacyjnych	a	82	–	14	8	–	–	–	68
	b	81	–	15	8	–	–	–	66
	c	–1	–	1	–	–	–	–	–2
Produkcja instrumentów medycznych, precyzyjnych i optycznych, zegarów i zegarków	a	347	–	58	24	2	–	–	287
	b	344	–	55	23	2	–	–	286
	c	–3	–	–3	–1	–	–	–	–1

TABL. 2. PODMIOTY GOSPODARKI NARODOWEJ WEDŁUG SEKCJI I DZIAŁÓW PKD (cd.)

WYSZCZEGÓLNIENIE a – stan w dniu 31 XII 2007 r. b – stan w dniu 31 XII 2008 r. c – przyrost; spadek (–)	Ogółem	W tym						osoby fizyczne prowadzące działalność gospodarczą
		przedsiębiorstwa państwowe	spółki		spółdzielnie	fundacje	stowarzyszenia i organizacje społeczne	
			razem	w tym handlowe				
<b>PRZETWÓRSTWO PRZEMYSŁOWE (dok.)</b>								
Produkcja pojazdów samochodowych, przyczep i naczep	a 31 b 34 c 3	– – –	16 19 3	12 14 2	2 2 –	– – –	– – –	13 13 –
Produkcja pozostałego sprzętu transportowego	a 45 b 45 c –	1 1 –	17 16 –1	13 14 1	– – –	– – –	– – –	27 28 1
Produkcja mebli; pozostała działalność produkcyjna <sup>Δ</sup>	a 1078 b 1094 c 16	– – –	160 164 4	92 93 1	7 4 –3	– – –	– – –	910 925 15
Przetwarzanie odpadów .....	a 48 b 51 c 3	– – –	19 22 3	16 18 2	– – –	– – –	– – –	29 29 –
<b>WYTWARZANIE I ZAOPATRYWANIE W ENERGIĘ ELEKTRYCZNĄ, GAZ, WODĘ</b>	a <b>98</b> b <b>102</b> c <b>4</b>	– – –	<b>56</b> <b>58</b> <b>2</b>	<b>50</b> <b>53</b> <b>3</b>	– – –	– – –	– – –	<b>19</b> <b>21</b> <b>2</b>
Wytwarzanie i zaopatrywanie w energię elektryczną, gaz, parę wodną i gorącą wodę	a 49 b 53 c 4	– – –	33 35 2	29 31 2	– – –	– – –	– – –	16 18 2
Pobór, uzdatnianie i rozprzewadzenie wody	a 49 b 49 c –	– – –	23 23 –	21 22 1	– – –	– – –	– – –	3 3 –
<b>BUDOWNICTWO .....</b>	a <b>11080</b> b <b>12105</b> c <b>1025</b>	<b>1</b> <b>1</b> –	<b>1246</b> <b>1266</b> <b>20</b>	<b>622</b> <b>620</b> <b>–2</b>	<b>21</b> <b>18</b> <b>–3</b>	– – –	– – –	<b>9806</b> <b>10814</b> <b>1008</b>
<b>HANDEL I NAPRAWY<sup>Δ</sup> .....</b>	a <b>27617</b> b <b>27254</b> c <b>–363</b>	<b>1</b> <b>1</b> –	<b>4242</b> <b>4194</b> <b>–48</b>	<b>1500</b> <b>1517</b> <b>17</b>	<b>99</b> <b>93</b> <b>–6</b>	– – –	<b>1</b> <b>1</b> –	<b>23268</b> <b>22959</b> <b>–309</b>
Sprzedaż i naprawa pojazdów samochodowych i motocykli; sprzedaż detaliczna paliw <sup>Δ</sup>	a 3363 b 3461 c 98	– – –	458 467 9	159 167 8	4 4 –	– – –	– – –	2901 2990 89
Handel hurtowy i komisowy <sup>Δ</sup>	a 5674 b 5653 c –21	1 1 –	1665 1662 –3	899 910 11	28 26 –2	– – –	1 1 –	3974 3958 –16
Handel detaliczny; naprawa artykułów użytku osobistego i domowego <sup>Δ</sup>	a 18580 b 18140 c –440	– – –	2119 2065 –54	442 440 –2	67 63 –4	– – –	– – –	16393 16011 –382

TABL. 2. PODMIOTY GOSPODARKI NARODOWEJ WEDŁUG SEKCJI I DZIAŁÓW PKD (cd.)

WYSZCZEGÓLNIENIE a – stan w dniu 31 XII 2007 r. b – stan w dniu 31 XII 2008 r. c – przyrost; spadek (–)	Ogółem	W tym						osoby fizyczne prowadzące działalność gospodarczą	
		przedsiębiorstwa państwowe	spółki		spółdzielnie	fundacje	stowarzyszenia i organizacje społeczne		
			razem	w tym handlowe					
<b>HOTELE I RESTAURACJE</b>	<b>a</b>	<b>2807</b>	–	<b>492</b>	<b>101</b>	<b>1</b>	–	–	<b>2292</b>
	<b>b</b>	<b>2811</b>	–	<b>515</b>	<b>110</b>	<b>2</b>	–	–	<b>2271</b>
	<b>c</b>	<b>4</b>	–	<b>23</b>	<b>9</b>	<b>1</b>	–	–	<b>–21</b>
<b>TRANSPORT, GOSPODARKA MAGAZYNOWA I ŁĄCZNOŚĆ</b>	<b>a</b>	<b>5408</b>	–	<b>536</b>	<b>252</b>	<b>2</b>	–	–	<b>4859</b>
	<b>b</b>	<b>5375</b>	–	<b>527</b>	<b>255</b>	<b>2</b>	–	–	<b>4836</b>
	<b>c</b>	<b>–33</b>	–	<b>–9</b>	<b>3</b>	–	–	–	<b>–23</b>
w tym:									
Transport lądowy; transport rurociągowy	a	4834	–	406	186	2	–	–	4425
	b	4782	–	398	184	2	–	–	4381
	c	–52	–	–8	–2	–	–	–	–44
Transport wodny .....	a	58	–	17	1	–	–	–	41
	b	59	–	14	1	–	–	–	45
	c	1	–	–3	–	–	–	–	4
Działalność wspomagająca transport; działalność związana z turystyką	a	354	–	85	52	–	–	–	259
	b	363	–	87	54	–	–	–	267
	c	9	–	2	2	–	–	–	8
Poczta i telekomunikacja .....	a	160	–	26	11	–	–	–	134
	b	169	–	26	14	–	–	–	143
	c	9	–	–	3	–	–	–	9
<b>POŚREDNICTWO FINANSOWE</b>	<b>a</b>	<b>3886</b>	–	<b>179</b>	<b>74</b>	<b>31</b>	–	–	<b>3669</b>
	<b>b</b>	<b>3864</b>	–	<b>173</b>	<b>73</b>	<b>26</b>	–	–	<b>3658</b>
	<b>c</b>	<b>–22</b>	–	<b>–6</b>	<b>–1</b>	<b>–5</b>	–	–	<b>–11</b>
Pośrednictwo finansowe, z wyłączeniem ubezpieczeń i funduszów emerytalno-rentowych	a	267	–	41	31	31	–	–	189
	b	297	–	42	32	26	–	–	223
	c	30	–	1	1	–5	–	–	34
Ubezpieczenia oraz fundusze emerytalno-rentowe, bez gwarantowanej prawnie opieki społecznej	a	32	–	1	1	–	–	–	31
	b	38	–	1	1	–	–	–	37
	c	6	–	–	–	–	–	–	6
Działalność pomocnicza związana z pośrednictwem finansowym i z ubezpieczeniami	a	3587	–	137	42	–	–	–	3449
	b	3529	–	130	40	–	–	–	3398
	c	–58	–	–7	–2	–	–	–	–51
<b>OBSŁUGA NIERUCHOMOŚCI I FIRM<sup>Δ</sup></b>	<b>a</b>	<b>17605</b>	–	<b>1508</b>	<b>708</b>	<b>137</b>	–	<b>1</b>	<b>9884</b>
	<b>b</b>	<b>18039</b>	–	<b>1593</b>	<b>759</b>	<b>135</b>	–	<b>2</b>	<b>9956</b>
	<b>c</b>	<b>434</b>	–	<b>85</b>	<b>51</b>	<b>–2</b>	–	<b>1</b>	<b>72</b>
Obsługa nieruchomości .....	a	6867	–	250	155	126	–	–	483
	b	7271	–	291	185	124	–	–	571
	c	404	–	41	30	–2	–	–	88
Wynajem maszyn i urządzeń bez obsługi oraz wypożyczanie artykułów użytku osobistego i domowego	a	239	–	56	17	–	–	–	181
	b	270	–	62	20	–	–	–	206
	c	31	–	6	3	–	–	–	25

TABL. 2. PODMIOTY GOSPODARKI NARODOWEJ WEDŁUG SEKCJI I DZIAŁÓW PKD (dok.)

WYSZCZEGÓLNIENIE a – stan w dniu 31 XII 2007 r. b – stan w dniu 31 XII 2008 r. c – przyrost; spadek (–)	Ogółem	W tym						osoby fizyczne prowadzące działalność gospodarczą
		przedsiębiorstwa państwowe	spółki		spółdzielnie	fundacje	stowarzyszenia i organizacje społeczne	
			razem	w tym handlowe				
<b>OBŚLUGA NIERUCHOMOŚCI I FIRM<sup>Δ</sup> (dok.)</b>								
Informatyka .....	a 1044	–	177	60	1	–	1	865
	b 1087	–	178	59	1	–	1	907
	c 43	–	1	–1	–	–	–	42
Działalność badawczo-rozwojowa	a 30	–	3	2	–	–	–	25
	b 27	–	3	2	–	–	–	22
	c –3	–	–	–	–	–	–	–3
Działalność gospodarcza pozostała	a 9425	–	1022	474	10	–	–	8330
	b 9384	–	1059	493	10	–	1	8250
	c –41	–	37	19	–	–	1	–80
<b>ADMINISTRACJA PUBLICZNA I OBRONA NARODOWA; OBOWIĄZKOWE UBEZPIECZENIA SPOŁECZNE I ZDROWOTNE<sup>Δ</sup></b>								
	a 886	–	1	1	–	–	551	1
	b 886	–	1	1	–	–	548	2
	c –	–	–	–	–	–	–3	1
<b>EDUKACJA .....</b>								
	a 2593	–	90	29	1	1	–	956
	b 2544	–	88	28	2	1	1	988
	c –49	–	–2	–1	1	–	1	32
<b>OCHRONA ZDROWIA I POMOC SPOŁECZNA</b>								
	a 3962	–	365	88	1	2	2	3378
	b 4047	–	368	94	1	1	3	3459
	c 85	–	3	6	–	–1	1	81
<b>DZIAŁALNOŚĆ USŁUGOWA KOMUNALNA, SPOŁECZNA I INDYWIDUALNA, POZOSTAŁA</b>								
	a 6520	–	310	89	2	82	1598	3095
	b 6729	–	305	90	2	96	1727	3188
	c 209	–	–5	1	–	14	129	93
Odprowadzanie i oczyszczanie ścieków, gospodarowanie odpadami, pozostałe usługi sanitarne i pokrewne	a 129	–	50	40	–	–	–	69
	b 134	–	53	40	–	–	–	72
	c 5	–	3	–	–	–	–	3
Działalność organizacji członkowskich <sup>Δ</sup>	a 2346	–	–	–	1	81	978	–
	b 2422	–	–	–	1	95	1058	–
	c 76	–	–	–	–	14	80	–
Działalność związana z kulturą, rekreacją i sportem	a 2126	–	159	36	–	1	620	1210
	b 2153	–	151	37	–	1	669	1199
	c 27	–	–8	1	–	–	49	–11
Działalność usługowa pozostała	a 1919	–	101	13	1	–	–	1816
	b 2020	–	101	13	1	–	–	1917
	c 101	–	–	–	–	–	–	101

TABL. 3. **PODMIOTY GOSPODARKI NARODOWEJ WEDŁUG SEKTORÓW I FORM WŁASNOŚCI ORAZ SEKCJI I DZIAŁÓW PKD**

WYSZCZEGÓLNIENIE a – stan w dniu 31 XII 2007 r. b – stan w dniu 31 XII 2008 r. c – przyrost; spadek (–)	Ogółem	Sektor publiczny				Sektor prywatny			
		razem	w tym własność jednorodna			razem	w tym własność jednorodna		
			państwowa		samorządowa		prywatna krajowa	zagraniczna	
			Skarbu Państwa	państwowych osób prawnych					
<b>OGÓŁEM</b> .....	<b>a</b>	<b>94933</b>	<b>5195</b>	<b>224</b>	<b>42</b>	<b>2224</b>	<b>89738</b>	<b>86005</b>	<b>837</b>
	<b>b</b>	<b>96246</b>	<b>4730</b>	<b>219</b>	<b>34</b>	<b>2138</b>	<b>91516</b>	<b>87299</b>	<b>869</b>
	<b>c</b>	<b>1313</b>	<b>-465</b>	<b>-5</b>	<b>-8</b>	<b>-86</b>	<b>1778</b>	<b>1294</b>	<b>32</b>
w tym:									
<b>ROLNICTWO, ŁOWIEC- TWO I LEŚNICTWO</b>	<b>a</b>	<b>3752</b>	<b>20</b>	<b>15</b>	<b>3</b>	<b>2</b>	<b>3732</b>	<b>3688</b>	<b>11</b>
	<b>b</b>	<b>3795</b>	<b>20</b>	<b>15</b>	<b>3</b>	<b>2</b>	<b>3775</b>	<b>3732</b>	<b>11</b>
	<b>c</b>	<b>43</b>	<b>-</b>	<b>-</b>	<b>-</b>	<b>-</b>	<b>43</b>	<b>44</b>	<b>-</b>
Rolnictwo i łowiectwo <sup>Δ</sup> .....	<b>a</b>	2965	7	2	3	2	2958	2914	11
	<b>b</b>	2989	7	2	3	2	2982	2939	11
	<b>c</b>	24	-	-	-	-	24	25	-
Leśnictwo <sup>Δ</sup> .....	<b>a</b>	787	13	13	-	-	774	774	-
	<b>b</b>	806	13	13	-	-	793	793	-
	<b>c</b>	19	-	-	-	-	19	19	-
<b>RYBACTWO</b> .....	<b>a</b>	<b>10</b>	<b>2</b>	<b>2</b>	<b>-</b>	<b>-</b>	<b>8</b>	<b>7</b>	<b>1</b>
	<b>b</b>	<b>10</b>	<b>2</b>	<b>2</b>	<b>-</b>	<b>-</b>	<b>8</b>	<b>7</b>	<b>1</b>
	<b>c</b>	<b>-</b>	<b>-</b>	<b>-</b>	<b>-</b>	<b>-</b>	<b>-</b>	<b>-</b>	<b>-</b>
<b>GÓRNICTWO</b> .....	<b>a</b>	<b>27</b>	<b>1</b>	<b>1</b>	<b>-</b>	<b>-</b>	<b>26</b>	<b>18</b>	<b>1</b>
	<b>b</b>	<b>31</b>	<b>1</b>	<b>1</b>	<b>-</b>	<b>-</b>	<b>30</b>	<b>19</b>	<b>1</b>
	<b>c</b>	<b>4</b>	<b>-</b>	<b>-</b>	<b>-</b>	<b>-</b>	<b>4</b>	<b>1</b>	<b>-</b>
W tym pozostałe górnictwo	<b>a</b>	25	1	1	-	-	24	16	1
	<b>b</b>	31	1	1	-	-	30	19	1
	<b>c</b>	6	-	-	-	-	6	3	-
<b>PRZETWÓRSTWO PRZEMYSŁOWE</b>	<b>a</b>	<b>8681</b>	<b>37</b>	<b>11</b>	<b>15</b>	<b>3</b>	<b>8644</b>	<b>8215</b>	<b>214</b>
	<b>b</b>	<b>8652</b>	<b>28</b>	<b>6</b>	<b>11</b>	<b>3</b>	<b>8624</b>	<b>8200</b>	<b>216</b>
	<b>c</b>	<b>-29</b>	<b>-9</b>	<b>-5</b>	<b>-4</b>	<b>-</b>	<b>-20</b>	<b>-15</b>	<b>2</b>
Produkcja artykułów spożywczych i napojów	<b>a</b>	938	3	1	1	-	935	878	24
	<b>b</b>	909	1	-	-	-	908	856	22
	<b>c</b>	-29	-2	-1	-1	-	-27	-22	-2
Włókiennictwo .....	<b>a</b>	196	3	3	-	-	193	183	4
	<b>b</b>	185	1	1	-	-	184	176	4
	<b>c</b>	-11	-2	-2	-	-	-9	-7	-
Produkcja odzieży i wyrobów futrzarskich	<b>a</b>	564	-	-	-	-	564	548	10
	<b>b</b>	536	-	-	-	-	536	519	10
	<b>c</b>	-28	-	-	-	-	-28	-29	-
Produkcja skór wyprawionych i wyrobów z nich <sup>Δ</sup>	<b>a</b>	88	4	2	1	-	84	78	5
	<b>b</b>	81	3	1	1	-	78	72	5
	<b>c</b>	-7	-1	-1	-	-	-6	-6	-
Produkcja drewna i wyrobów z drewna oraz ze słomy i wikliny <sup>Δ</sup>	<b>a</b>	1119	3	1	2	-	1116	1080	14
	<b>b</b>	1100	2	1	1	-	1098	1060	15
	<b>c</b>	-19	-1	-	-1	-	-18	-20	1

**TABL. 3. PODMIOTY GOSPODARKI NARODOWEJ WEDŁUG SEKTORÓW I FORM WŁASNOŚCI ORAZ SEKCJI I DZIAŁÓW PKD (cd.)**

WYSZCZEGÓLNIENIE a – stan w dniu 31 XII 2007 r. b – stan w dniu 31 XII 2008 r. c – przyrost; spadek (–)	Ogółem	Sektor publiczny				Sektor prywatny		
		razem	w tym własność jednorodna			razem	w tym własność jednorodna	
			państwowa		samorządowa		prywatna krajowa	zagraniczna
			Skarbu Państwa	państwowych osób prawnych				
<b>PRZETWÓRSTWO PRZEMYSŁOWE (cd.)</b>								
Produkcja masy włóknistej oraz papieru <sup>Δ</sup>	a	82	–	–	–	82	77	3
	b	84	–	–	–	84	80	2
	c	2	–	–	–	2	3	–1
Działalność wydawnicza; poligrafia i reprodukcja zapisanych nośników informacji	a	475	1	–	1	474	464	3
	b	466	1	–	1	465	454	3
	c	–9	–	–	–	–9	–10	–
Produkcja koksu i produktów rafinacji ropy naftowej <sup>Δ</sup>	a	8	1	–	1	7	6	1
	b	10	1	–	1	9	8	1
	c	2	–	–	–	2	2	–
Produkcja wyrobów chemicznych	a	73	2	–	1	71	44	15
	b	74	2	–	1	72	43	16
	c	1	–	–	–	1	–1	1
Produkcja wyrobów gumowych i z tworzyw sztucznych	a	255	1	–	–	254	234	12
	b	259	1	–	–	258	236	14
	c	4	–	–	–	4	2	2
Produkcja wyrobów z pozostałych surowców niemetalicznych	a	634	–	–	–	634	597	16
	b	621	–	–	–	621	584	16
	c	–13	–	–	–	–13	–13	–
Produkcja metali .....	a	43	2	–	1	41	35	2
	b	46	1	–	–	45	37	3
	c	3	–1	–	–1	4	2	1
Produkcja wyrobów z metali <sup>Δ</sup>	a	1678	5	2	1	1673	1595	42
	b	1699	5	2	1	1694	1619	41
	c	21	–	–	–	21	24	–1
Produkcja maszyn i urządzeń <sup>Δ</sup>	a	651	6	1	3	645	605	18
	b	680	4	1	2	676	636	20
	c	29	–2	–	–1	31	31	2
Produkcja maszyn biurowych i komputerów	a	26	–	–	–	26	24	1
	b	25	–	–	–	25	24	1
	c	–1	–	–	–	–1	–	–
Produkcja maszyn i aparatury elektrycznej <sup>Δ</sup>	a	220	–	–	–	220	211	4
	b	228	–	–	–	228	219	5
	c	8	–	–	–	8	8	1
Produkcja sprzętu i urządzeń radiowych, telewizyjnych i telekomunikacyjnych	a	82	–	–	–	82	77	4
	b	81	–	–	–	81	76	3
	c	–1	–	–	–	–1	–1	–1
Produkcja instrumentów medycznych, precyzyjnych i optycznych, zegarów i zegarków	a	347	2	–	2	345	340	5
	b	344	2	–	2	342	337	5
	c	–3	–	–	–	–3	–3	–

TABL. 3. **PODMIOTY GOSPODARKI NARODOWEJ WEDŁUG SEKTORÓW I FORM WŁASNOŚCI ORAZ SEKCJI I DZIAŁÓW PKD (cd.)**

WYSZCZEGÓLNIENIE a – stan w dniu 31 XII 2007 r. b – stan w dniu 31 XII 2008 r. c – przyrost; spadek (–)	Ogółem	Sektor publiczny				Sektor prywatny		
		razem	w tym własność jednorodna			razem	w tym własność jednorodna	
			państwowa		samorządowa		prywatna krajowa	zagraniczna
			Skarbu Państwa	państwowych osób prawnych				
<b>PRZETWÓRSTWO PRZEMYSŁOWE (dok.)</b>								
Produkcja pojazdów samochodowych, przyczep i naczep	a	31	–	–	–	31	23	6
	b	34	–	–	–	34	25	7
	c	3	–	–	–	3	2	1
Produkcja pozostałego sprzętu transportowego	a	45	3	1	–	42	36	4
	b	45	3	–	–	42	35	4
	c	–	–	–1	–	–	–1	–
Produkcja mebli; pozostała działalność produkcyjna <sup>Δ</sup>	a	1078	1	–	–	1077	1042	17
	b	1094	1	–	–	1093	1062	15
	c	16	–	–	–	16	20	–2
Przetwarzanie odpadów .....	a	48	–	–	–	48	38	4
	b	51	–	–	–	51	42	4
	c	3	–	–	–	3	4	–
<b>WYTWARZANIE I ZAOPATRYWANIE W ENERGIĘ ELEKTRYCZNĄ, GAZ, WODĘ</b>								
	a	98	53	1	–	48	45	–
	b	102	53	–	–	49	41	–
	c	4	–	–1	–	1	1	–
Wytwarzanie i zaopatrywanie w energię elektryczną, gaz, parę wodną i gorącą wodę	a	49	10	1	–	7	34	–
	b	53	10	–	–	8	35	–
	c	4	–	–1	–	1	1	–
Pobór, uzdatnianie i rozprzewadzenie wody	a	49	43	–	–	41	6	–
	b	49	43	–	–	41	6	–
	c	–	–	–	–	–	–	–
<b>BUDOWNICTWO .....</b>	a	11080	19	1	2	9	11061	10872
	b	12105	16	1	1	8	12089	11897
	c	1025	–3	–	–1	–1	1028	1025
<b>HANDEL I NAPRAWY<sup>Δ</sup></b>	a	27617	8	–	3	1	27609	27171
	b	27254	9	–	3	1	27245	26803
	c	–363	1	–	–	–	–364	–368
Sprzedaż i naprawa pojazdów samochodowych i motocykli; sprzedaż detaliczna paliw <sup>Δ</sup>	a	3363	1	–	–	1	3362	3331
	b	3461	1	–	–	1	3460	3428
	c	98	–	–	–	–	98	97
Handel hurtowy i komisowy <sup>Δ</sup>	a	5674	7	–	3	–	5667	5412
	b	5653	8	–	3	–	5645	5391
	c	–21	1	–	–	–	–22	–21
Handel detaliczny; naprawa artykułów użytku osobistego i domowego <sup>Δ</sup>	a	18580	–	–	–	–	18580	18428
	b	18140	–	–	–	–	18140	17984
	c	–440	–	–	–	–	–440	–444

**TABL. 3. PODMIOTY GOSPODARKI NARODOWEJ WEDŁUG SEKTORÓW I FORM WŁASNOŚCI ORAZ SEKCJI I DZIAŁÓW PKD (cd.)**

WYSZCZEGÓLNIENIE a – stan w dniu 31 XII 2007 r. b – stan w dniu 31 XII 2008 r. c – przyrost; spadek (–)	Ogółem	Sektor publiczny				Sektor prywatny			
		razem	w tym własność jednorodna			razem	w tym własność jednorodna		
			państwowa		samorządowa		prywatna krajowa	zagraniczna	
			Skarbu Państwa	państwo- wych osób praw- nych					
<b>HOTELE I RESTAURACJE</b>	<b>a</b>	<b>2807</b>	<b>24</b>	<b>2</b>	<b>–</b>	<b>22</b>	<b>2783</b>	<b>2738</b>	<b>18</b>
	<b>b</b>	<b>2811</b>	<b>26</b>	<b>2</b>	<b>–</b>	<b>24</b>	<b>2785</b>	<b>2739</b>	<b>20</b>
	<b>c</b>	<b>4</b>	<b>2</b>	<b>–</b>	<b>–</b>	<b>2</b>	<b>2</b>	<b>1</b>	<b>2</b>
<b>TRANSPORT, GOSPODARKA MAGAZYNOWA I ŁĄCZNOŚĆ</b>	<b>a</b>	<b>5408</b>	<b>22</b>	<b>5</b>	<b>2</b>	<b>12</b>	<b>5386</b>	<b>5300</b>	<b>44</b>
	<b>b</b>	<b>5375</b>	<b>20</b>	<b>5</b>	<b>1</b>	<b>12</b>	<b>5355</b>	<b>5268</b>	<b>47</b>
	<b>c</b>	<b>–33</b>	<b>–2</b>	<b>–</b>	<b>–1</b>	<b>–</b>	<b>–31</b>	<b>–32</b>	<b>3</b>
w tym:									
Transport lądowy; transport rurociągowy	a	4834	11	5	2	3	4823	4759	34
	b	4782	9	5	1	3	4773	4707	36
	c	–52	–2	–	–1	–	–50	–52	2
Transport wodny .....	a	58	1	–	–	–	57	57	–
	b	59	1	–	–	–	58	58	–
	c	1	–	–	–	–	1	1	–
Działalność wspomagająca transport; działalność związana z turystyką	a	354	10	–	–	9	344	327	9
	b	363	10	–	–	9	353	336	10
	c	9	–	–	–	–	9	9	1
Poczta i telekomunikacja ...	a	160	–	–	–	–	160	156	–
	b	169	–	–	–	–	169	166	–
	c	9	–	–	–	–	9	10	–
<b>POŚREDNICTWO FINANSOWE</b>	<b>a</b>	<b>3886</b>	<b>7</b>	<b>–</b>	<b>2</b>	<b>5</b>	<b>3879</b>	<b>3869</b>	<b>5</b>
	<b>b</b>	<b>3864</b>	<b>6</b>	<b>–</b>	<b>1</b>	<b>4</b>	<b>3858</b>	<b>3846</b>	<b>6</b>
	<b>c</b>	<b>–22</b>	<b>–1</b>	<b>–</b>	<b>–1</b>	<b>–1</b>	<b>–21</b>	<b>–23</b>	<b>1</b>
Pośrednictwo finansowe, z wyłączeniem ubezpieczeń i funduszów emerytalno-rentowych	a	267	7	–	2	5	260	258	–
	b	297	6	–	1	4	291	288	–
	c	30	–1	–	–1	–1	31	30	–
Ubezpieczenia oraz fundusze emerytalno-rentowe, bez gwarantowanej prawnie opieki społecznej	a	32	–	–	–	–	32	32	–
	b	38	–	–	–	–	38	38	–
	c	6	–	–	–	–	6	6	–
Działalność pomocnicza związana z pośrednictwem finansowym i z ubezpieczeniami	a	3587	–	–	–	–	3587	3579	5
	b	3529	–	–	–	–	3529	3520	6
	c	–58	–	–	–	–	–58	–59	1
<b>OBŚLUGA NIERUCHOMOŚCI I FIRM<sup>Δ</sup></b>	<b>a</b>	<b>17605</b>	<b>2746</b>	<b>2</b>	<b>6</b>	<b>61</b>	<b>14859</b>	<b>12430</b>	<b>182</b>
	<b>b</b>	<b>18039</b>	<b>2376</b>	<b>2</b>	<b>6</b>	<b>58</b>	<b>15663</b>	<b>12766</b>	<b>199</b>
	<b>c</b>	<b>434</b>	<b>–370</b>	<b>–</b>	<b>–</b>	<b>–3</b>	<b>804</b>	<b>336</b>	<b>17</b>
Obsługa nieruchomości .....	a	6867	2692	–	2	19	4175	1984	24
	b	7271	2323	–	2	17	4948	2310	24
	c	404	–369	–	–	–2	773	326	–
Wynajem maszyn i urządzeń bez obsługi oraz wypożyczenie artykułów użytku osobistego i domowego	a	239	–	–	–	–	239	226	8
	b	270	–	–	–	–	270	257	9
	c	31	–	–	–	–	31	31	1



TABL. 3. **PODMIOTY GOSPODARKI NARODOWEJ WEDŁUG SEKTORÓW I FORM WŁASNOŚCI ORAZ SEKCJI I DZIAŁÓW PKD (dok.)**

WYSZCZEGÓLNIENIE a – stan w dniu 31 XII 2007 r. b – stan w dniu 31 XII 2008 r. c – przyrost; spadek (–)	Ogółem	Sektor publiczny				Sektor prywatny			
		razem	w tym własność jednorodna			razem	w tym własność jednorodna		
			państwowa		samorządowa		prywatna krajowa	zagraniczna	
			Skarbu Państwa	państwowych osób prawnych					
<b>OBŚLUGA NIERUCHOMOŚCI I FIRM (dok.)</b>									
Informatyka .....	a	1044	1	–	–	–	1043	1034	3
	b	1087	1	–	–	–	1086	1074	5
	c	43	–	–	–	–	43	40	2
Działalność badawczo-rozwojowa	a	30	2	–	2	–	28	27	–
	b	27	2	–	2	–	25	24	–
	c	–3	–	–	–	–	–3	–3	–
Działalność gospodarcza pozostała	a	9425	51	2	2	42	9374	9159	147
	b	9384	50	2	2	41	9334	9101	161
	c	–41	–1	–	–	–1	–40	–58	14
<b>ADMINISTRACJA PUBLICZNA I OBRONA NARODOWA; OBOWIĄZKOWE UBEZPIECZENIA SPOŁECZNE I ZDROWOTNE<sup>Δ</sup></b>									
	a	886	333	143	–	190	553	553	–
	b	886	334	144	–	190	552	551	1
	c	–	1	1	–	–	–1	–2	1
<b>EDUKACJA .....</b>									
	a	2593	1542	26	3	1513	1051	1038	10
	b	2544	1460	27	3	1430	1084	1072	10
	c	–49	–82	1	–	–83	33	34	–
<b>OCHRONA ZDROWIA I POMOC SPOŁECZNA</b>									
	a	3962	216	9	6	201	3746	3741	3
	b	4047	217	9	5	202	3830	3820	6
	c	85	1	–	–1	1	84	79	3
<b>DZIAŁALNOŚĆ USŁUGOWA KOMUNALNA, SPOŁECZNA I INDYWIZUALNA, POZOСТАА</b>									
	a	6520	165	6	–	157	6355	6324	16
	b	6729	162	5	–	155	6567	6536	15
	c	209	–3	–1	–	–2	212	212	–1
<b>Odprowadzanie i oczyszczanie ścieków, gospodarowanie odpadami, pozostałe usługi sanitarne i pokrewne</b>									
	a	129	21	–	–	21	108	95	6
	b	134	23	–	–	23	111	99	4
	c	5	2	–	–	2	3	4	–2
<b>Działalność organizacji członkowskich<sup>Δ</sup></b>									
	a	2346	4	1	–	3	2342	2342	–
	b	2422	3	–	–	3	2419	2419	–
	c	76	–1	–1	–	–	77	77	–
<b>Działalność związana z kulturą, rekreacją i sportem</b>									
	a	2126	139	5	–	132	1987	1976	6
	b	2153	135	5	–	128	2018	2006	7
	c	27	–4	–	–	–4	31	30	1
<b>Działalność usługowa pozostała</b>									
	a	1919	1	–	–	1	1918	1911	4
	b	2020	1	–	–	1	2019	2012	4
	c	101	–	–	–	–	101	101	–

TABL. 4. **PODMIOTY GOSPODARKI NARODOWEJ WEDŁUG WYBRANYCH FORM ORGANIZACYJNO-PRAWNYCH, SEKCJI I DZIAŁÓW PKD**

WYSZCZEGÓLNIENIE a – stan w dniu 31 XII 2007 r. b – stan w dniu 31 XII 2008 r. c – przyrost; spadek (–)	Ogółem	W tym sektor prywatny						osoby fizyczne prowadzące działalność gospodarczą
		spółki					stowarzyszenia i organizacje społeczne	
		handlowe				cywilne		
		razem	w tym		z ograniczoną odpowiedzialnością			
akcyjne								
<b>OGÓŁEM</b> .....	<b>a</b>	<b>94933</b>	<b>4680</b>	<b>98</b>	<b>3892</b>	<b>6416</b>	<b>2224</b>	<b>71007</b>
	<b>b</b>	<b>96246</b>	<b>4778</b>	<b>89</b>	<b>3972</b>	<b>6370</b>	<b>2354</b>	<b>72002</b>
	<b>c</b>	<b>1313</b>	<b>98</b>	<b>–9</b>	<b>80</b>	<b>–46</b>	<b>130</b>	<b>995</b>
w tym:								
<b>ROLNICTWO, ŁOWIECTWO I LEŚNICTWO</b> .....	<b>a</b>	<b>3752</b>	<b>184</b>	<b>3</b>	<b>174</b>	<b>79</b>	<b>70</b>	<b>3086</b>
	<b>b</b>	<b>3795</b>	<b>180</b>	<b>2</b>	<b>173</b>	<b>76</b>	<b>70</b>	<b>3156</b>
	<b>c</b>	<b>43</b>	<b>–4</b>	<b>–1</b>	<b>–1</b>	<b>–3</b>	<b>–</b>	<b>70</b>
Rolnictwo i łowiectwo <sup>Δ</sup> .....	a	2965	183	3	173	31	70	2362
	b	2989	177	2	170	30	70	2413
	c	24	–6	–1	–3	–1	–	51
Leśnictwo <sup>Δ</sup> .....	a	787	1	–	1	48	–	724
	b	806	3	–	3	46	–	743
	c	19	2	–	2	–2	–	19
<b>RYBACTWO</b> .....	<b>a</b>	<b>10</b>	<b>2</b>	<b>–</b>	<b>2</b>	<b>–</b>	<b>–</b>	<b>6</b>
	<b>b</b>	<b>10</b>	<b>2</b>	<b>–</b>	<b>2</b>	<b>–</b>	<b>–</b>	<b>6</b>
	<b>c</b>	<b>–</b>	<b>–</b>	<b>–</b>	<b>–</b>	<b>–</b>	<b>–</b>	<b>–</b>
<b>GÓRNICTWO</b> .....	<b>a</b>	<b>27</b>	<b>14</b>	<b>3</b>	<b>11</b>	<b>3</b>	<b>–</b>	<b>8</b>
	<b>b</b>	<b>31</b>	<b>16</b>	<b>3</b>	<b>13</b>	<b>3</b>	<b>–</b>	<b>10</b>
	<b>c</b>	<b>4</b>	<b>2</b>	<b>–</b>	<b>2</b>	<b>–</b>	<b>–</b>	<b>2</b>
W tym pozostałe górnictwo ....	a	25	13	3	10	3	–	7
	b	31	16	3	13	3	–	10
	c	6	3	–	3	–	–	3
<b>PRZETWÓRSTWO PRZEMYSŁOWE</b> .....	<b>a</b>	<b>8681</b>	<b>1073</b>	<b>44</b>	<b>913</b>	<b>824</b>	<b>1</b>	<b>6680</b>
	<b>b</b>	<b>8652</b>	<b>1086</b>	<b>37</b>	<b>930</b>	<b>804</b>	<b>2</b>	<b>6677</b>
	<b>c</b>	<b>–29</b>	<b>13</b>	<b>–7</b>	<b>17</b>	<b>–20</b>	<b>1</b>	<b>–3</b>
Produkcja artykułów spożywczych i napojów	a	938	163	11	123	144	–	613
	b	909	154	9	117	140	–	600
	c	–29	–9	–2	–6	–4	–	–13
Włókiennictwo .....	a	196	18	2	15	12	–	157
	b	185	15	2	13	11	–	153
	c	–11	–3	–	–2	–1	–	–4
Produkcja odzieży i wyrobów futrzarskich	a	564	32	–	29	31	–	492
	b	536	30	–	27	30	–	469
	c	–28	–2	–	–2	–1	–	–23
Produkcja skór wyprawionych i wyrobów z nich <sup>Δ</sup>	a	88	14	–	13	10	–	57
	b	81	13	–	12	9	–	53
	c	–7	–1	–	–1	–1	–	–4
Produkcja drewna i wyrobów z drewna oraz ze słomy i wikliny <sup>Δ</sup>	a	1119	121	3	94	83	–	911
	b	1100	118	3	93	80	–	899
	c	–19	–3	–	–1	–3	–	–12

TABL. 4. **PODMIOTY GOSPODARKI NARODOWEJ WEDŁUG WYBRANYCH FORM ORGANIZACYJNO-PRAWNYCH, SEKCJI I DZIAŁÓW PKD (cd.)**

WYSZCZEGÓLNIENIE a – stan w dniu 31 XII 2007 r. b – stan w dniu 31 XII 2008 r. c – przyrost; spadek (–)	Ogółem	W tym sektor prywatny						osoby fizyczne prowadzące działalność gospodarczą
		spółki					stowarzyszenia i organizacje społeczne	
		handlowe			cywilne			
		razem	w tym					
	akcyjne		z ograniczoną odpowiedzialnością					
<b>PRZETWÓRSTWO PRZEMYSŁOWE (cd.)</b>								
Produkcja masy włóknistej oraz papieru <sup>Δ</sup>	a	82	21	–	18	7	–	53
	b	84	20	–	17	6	–	58
	c	2	–1	–	–1	–1	–	5
Działalność wydawnicza; poligrafia i reprodukcja zapisanych nośników informacji	a	475	50	1	43	78	1	343
	b	466	53	1	47	71	2	337
	c	–9	3	–	4	–7	1	–6
Produkcja koksu i produktów rafinacji ropy naftowej <sup>Δ</sup>	a	8	4	–	3	–	–	2
	b	10	5	–	4	–	–	3
	c	2	1	–	1	–	–	1
Produkcja wyrobów chemicznych	a	73	45	4	40	4	–	21
	b	74	47	4	42	5	–	19
	c	1	2	–	2	1	–	–2
Produkcja wyrobów gumowych i z tworzyw sztucznych	a	255	48	–	41	38	–	168
	b	259	55	–	48	36	–	166
	c	4	7	–	7	–2	–	–2
Produkcja wyrobów z pozostałych surowców niemetalicznych	a	634	85	7	70	72	–	474
	b	621	84	6	69	70	–	465
	c	–13	–1	–1	–1	–2	–	–9
Produkcja metali .....	a	43	21	1	18	9	–	11
	b	46	23	1	20	11	–	11
	c	3	2	–	2	2	–	–
Produkcja wyrobów z metali <sup>Δ</sup>	a	1678	157	3	147	130	–	1382
	b	1699	166	3	153	130	–	1396
	c	21	9	–	6	–	–	14
Produkcja maszyn i urządzeń <sup>Δ</sup>	a	651	101	5	85	61	–	477
	b	680	104	4	87	61	–	507
	c	29	3	–1	2	–	–	30
Produkcja maszyn biurowych i komputerów	a	26	4	–	4	5	–	17
	b	25	5	–	5	4	–	16
	c	–1	1	–	1	–1	–	–1
Produkcja maszyn i aparatury elektrycznej <sup>Δ</sup>	a	220	29	2	26	21	–	168
	b	228	29	1	26	19	–	178
	c	8	–	–1	–	–2	–	10
Produkcja sprzętu i urządzeń radiowych, telewizyjnych i telekomunikacyjnych	a	82	8	–	8	6	–	68
	b	81	8	–	8	7	–	66
	c	–1	–	–	–	1	–	–2
Produkcja instrumentów medycznych, precyzyjnych i optycznych, zegarów i zegarków	a	347	22	–	18	34	–	287
	b	344	21	–	17	32	–	286
	c	–3	–1	–	–1	–2	–	–1

TABL. 4. **PODMIOTY GOSPODARKI NARODOWEJ WEDŁUG WYBRANYCH FORM ORGANIZACYJNO-PRAWNYCH, SEKCJI I DZIAŁÓW PKD (cd.)**

WYSZCZEGÓLNIENIE a – stan w dniu 31 XII 2007 r. b – stan w dniu 31 XII 2008 r. c – przyrost; spadek (–)	Ogółem	W tym sektor prywatny						osoby fizyczne prowadzące działalność gospodarczą
		spółki					stowarzyszenia i organizacje społeczne	
		handlowe			cywilne			
		razem	akcyjne	z ograniczoną odpowiedzialnością				
<b>PRZETWÓRSTWO PRZEMYSŁOWE (dok.)</b>								
Produkcja pojazdów samochodowych, przyczep i naczep	a	31	12	–	12	4	–	13
	b	34	14	–	14	5	–	13
	c	3	2	–	2	1	–	–
Produkcja pozostałego sprzętu transportowego	a	45	11	1	10	4	–	27
	b	45	12	1	11	2	–	28
	c	–	1	–	1	–2	–	1
Produkcja mebli; pozostała działalność produkcyjna <sup>Δ</sup>	a	1078	91	4	80	68	–	910
	b	1094	92	2	82	71	–	925
	c	16	1	–2	2	3	–	15
Przetwarzanie odpadów .....	a	48	16	–	16	3	–	29
	b	51	18	–	18	4	–	29
	c	3	2	–	2	1	–	–
<b>WYTWARZANIE I ZAOPATRYWANIE W ENERGIĘ ELEKTRYCZNĄ, GAZ, WODĘ</b>	a	<b>98</b>	<b>20</b>	<b>1</b>	<b>17</b>	<b>6</b>	–	<b>19</b>
	b	<b>102</b>	<b>23</b>	<b>1</b>	<b>20</b>	<b>5</b>	–	<b>21</b>
	c	<b>4</b>	<b>3</b>	–	<b>3</b>	<b>–1</b>	–	<b>2</b>
Wytwarzanie i zaopatrywanie w energię elektryczną, gaz, parę wodną i gorącą wodę	a	49	19	1	16	4	–	16
	b	53	21	1	18	4	–	18
	c	4	2	–	2	–	–	2
Pobór, uzdatnianie i rozprowadzanie wody	a	49	1	–	1	2	–	3
	b	49	2	–	2	1	–	3
	c	–	1	–	1	–1	–	–
<b>BUDOWNICTWO .....</b>	a	<b>11080</b>	<b>606</b>	<b>14</b>	<b>549</b>	<b>624</b>	–	<b>9806</b>
	b	<b>12105</b>	<b>607</b>	<b>14</b>	<b>543</b>	<b>646</b>	–	<b>10814</b>
	c	<b>1025</b>	<b>1</b>	–	<b>–6</b>	<b>22</b>	–	<b>1008</b>
<b>HANDEL I NAPRAWY<sup>Δ</sup> ....</b>	a	<b>27617</b>	<b>1493</b>	<b>11</b>	<b>1132</b>	<b>2742</b>	<b>1</b>	<b>23268</b>
	b	<b>27254</b>	<b>1509</b>	<b>10</b>	<b>1150</b>	<b>2677</b>	<b>1</b>	<b>22959</b>
	c	<b>–363</b>	<b>16</b>	<b>–1</b>	<b>18</b>	<b>–65</b>	–	<b>–309</b>
Sprzedaż i naprawa pojazdów samochodowych i motocykli; sprzedaż detaliczna paliw <sup>Δ</sup>	a	3363	158	1	114	299	–	2901
	b	3461	166	1	120	300	–	2990
	c	98	8	–	6	1	–	89
Handel hurtowy i komisowy <sup>Δ</sup>	a	5674	893	9	731	766	1	3974
	b	5653	903	9	746	752	1	3958
	c	–21	10	–	15	–14	–	–16
Handel detaliczny; naprawa artykułów użytku osobistego i domowego <sup>Δ</sup>	a	18580	442	1	287	1677	–	16393
	b	18140	440	–	284	1625	–	16011
	c	–440	–2	–1	–3	–52	–	–382
<b>HOTELE I RESTAURACJE</b>	a	<b>2807</b>	<b>99</b>	–	<b>82</b>	<b>391</b>	–	<b>2292</b>
	b	<b>2811</b>	<b>107</b>	–	<b>89</b>	<b>405</b>	–	<b>2271</b>
	c	<b>4</b>	<b>8</b>	–	<b>7</b>	<b>14</b>	–	<b>–21</b>

TABL. 4. **PODMIOTY GOSPODARKI NARODOWEJ WEDŁUG WYBRANYCH FORM ORGANIZACYJNO-PRAWNYCH, SEKCJI I DZIAŁÓW PKD (cd.)**

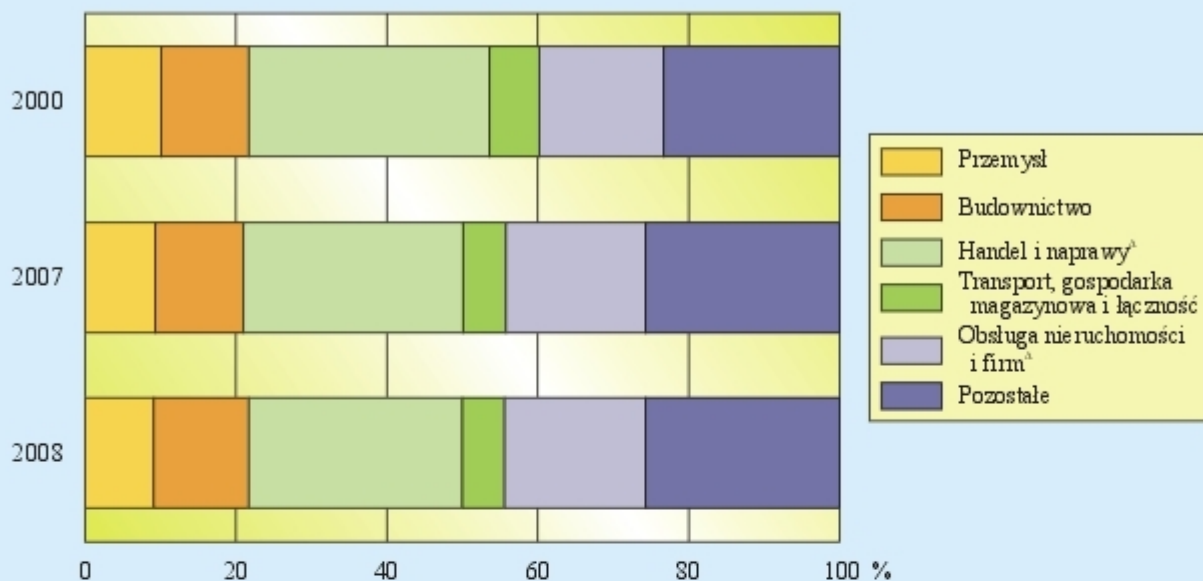
WYSZCZEGÓLNIENIE a – stan w dniu 31 XII 2007 r. b – stan w dniu 31 XII 2008 r. c – przyrost; spadek (–)	Ogółem	W tym sektor prywatny						osoby fizyczne prowadzące działalność gospodarczą
		spółki					stowarzyszenia i organizacje społeczne	
		handlowe			cywilne			
		razem	akcyjne	z ograniczoną odpowiedzialnością				
<b>TRANSPORT, GOSPODARKA MAGAZYNOWA I ŁĄCZNOŚĆ</b>	<b>a</b>	<b>5408</b>	<b>240</b>	<b>4</b>	<b>205</b>	<b>284</b>	–	<b>4859</b>
	<b>b</b>	<b>5375</b>	<b>245</b>	<b>3</b>	<b>207</b>	<b>272</b>	–	<b>4836</b>
	<b>c</b>	<b>–33</b>	<b>5</b>	<b>–1</b>	<b>2</b>	<b>–12</b>	–	<b>–23</b>
w tym:								
Transport lądowy; transport rurociągowy	a	4834	176	–	152	220	–	4425
	b	4782	176	–	150	214	–	4381
	c	–52	–	–	–2	–6	–	–44
Transport wodny .....	a	58	–	–	–	16	–	41
	b	59	–	–	–	13	–	45
	c	1	–	–	–	–3	–	4
Działalność wspomagająca transport; działalność związana z turystyką	a	354	51	2	43	33	–	259
	b	363	53	2	45	33	–	267
	c	9	2	–	2	–	–	8
Poczta i telekomunikacja .....	a	160	11	2	8	15	–	134
	b	169	14	1	10	12	–	143
	c	9	3	–1	2	–3	–	9
<b>POŚREDNICTWO FINANSOWE</b>	<b>a</b>	<b>3886</b>	<b>72</b>	<b>3</b>	<b>58</b>	<b>105</b>	–	<b>3669</b>
	<b>b</b>	<b>3864</b>	<b>72</b>	<b>3</b>	<b>57</b>	<b>100</b>	–	<b>3658</b>
	<b>c</b>	<b>–22</b>	–	–	<b>–1</b>	<b>–5</b>	–	<b>–11</b>
Pośrednictwo finansowe, z wyłączeniem ubezpieczeń i funduszów emerytalno–rentowych	a	267	29	1	24	10	–	189
	b	297	31	1	23	10	–	223
	c	30	2	–	–1	–	–	34
Ubezpieczenia oraz fundusze emerytalno–rentowe, bez gwarantowanej prawnie opieki społecznej	a	32	1	–	1	–	–	31
	b	38	1	–	1	–	–	37
	c	6	–	–	–	–	–	6
Działalność pomocnicza związana z pośrednictwem finansowym i z ubezpieczeniami	a	3587	42	2	33	95	–	3449
	b	3529	40	2	33	90	–	3398
	c	–58	–2	–	–	–5	–	–51
<b>OBSŁUGA NIERUCHOMOŚCI I FIRM<sup>Δ</sup></b>	<b>a</b>	<b>17605</b>	<b>691</b>	<b>12</b>	<b>607</b>	<b>800</b>	<b>1</b>	<b>9884</b>
	<b>b</b>	<b>18039</b>	<b>742</b>	<b>13</b>	<b>644</b>	<b>834</b>	<b>2</b>	<b>9956</b>
	<b>c</b>	<b>434</b>	<b>51</b>	<b>1</b>	<b>37</b>	<b>34</b>	<b>1</b>	<b>72</b>
Obsługa nieruchomości .....	a	6867	146	5	129	95	–	483
	b	7271	176	5	154	106	–	571
	c	404	30	–	25	11	–	88
Wynajem maszyn i urządzeń bez obsługi oraz wypożyczenie artykułów użytku osobistego i domowego	a	239	17	–	16	39	–	181
	b	270	20	–	19	42	–	206
	c	31	3	–	3	3	–	25

TABL. 4. **PODMIOTY GOSPODARKI NARODOWEJ WEDŁUG WYBRANYCH FORM ORGANIZACYJNO-PRAWNYCH, SEKCJI I DZIAŁÓW PKD (dok.)**

WYSZCZEGÓLNIENIE a – stan w dniu 31 XII 2007 r. b – stan w dniu 31 XII 2008 r. c – przyrost; spadek (–)	Ogółem	W tym sektor prywatny						osoby fizyczne prowadzące działalność gospodarczą
		spółki					stowarzyszenia i organizacje społeczne	
		handlowe			cywilne			
		razem	akcyjne	z ograniczoną odpowiedzialnością				
<b>OBSŁUGA NIERUCHOMOŚCI I FIRM<sup>Δ</sup> (dok.)</b>								
Informatyka .....	a	1044	59	1	54	117	1	865
	b	1087	58	1	51	119	1	907
	c	43	–1	–	–3	2	–	42
Działalność badawczo-rozwojowa	a	30	2	–	2	1	–	25
	b	27	2	–	2	1	–	22
	c	–3	–	–	–	–	–	–3
Działalność gospodarcza pozostała	a	9425	467	6	406	548	–	8330
	b	9384	486	7	418	566	1	8250
	c	–41	19	1	12	18	1	–80
<b>ADMINISTRACJA PUBLICZNA I OBRONA NARODOWA; OBOWIĄZKOWE UBEZPIECZENIA SPOŁECZNE I ZDROWOTNE<sup>Δ</sup></b>	a	886	1	–	1	–	551	1
	b	886	1	–	1	–	548	2
	c	–	–	–	–	–	–3	1
<b>EDUKACJA .....</b>	a	2593	29	–	23	61	–	956
	b	2544	28	–	22	60	1	988
	c	–49	–1	–	–1	–1	1	32
<b>OCHRONA ZDROWIA I POMOC SPOŁECZNA</b>	a	3962	83	1	50	277	2	3378
	b	4047	87	1	55	274	3	3459
	c	85	4	–	5	–3	1	81
<b>DZIAŁALNOŚĆ USŁUGOWA KOMUNALNA, SPOŁECZNA I INDYWIDUALNA, POZOSTAŁA</b>	a	6520	73	2	68	220	1598	3095
	b	6729	73	2	66	214	1727	3188
	c	209	–	–	–2	–6	129	93
Odprowadzanie i oczyszczanie ścieków, gospodarowanie odpadami, pozostałe usługi sanitarne i pokrewne	a	129	28	–	27	9	–	69
	b	134	26	–	25	12	–	72
	c	5	–2	–	–2	3	–	3
Działalność organizacji członkowskich <sup>Δ</sup>	a	2346	–	–	–	–	978	–
	b	2422	–	–	–	–	1058	–
	c	76	–	–	–	–	80	–
Działalność związana z kulturą, rekreacją i sportem	a	2126	32	2	29	123	620	1210
	b	2153	34	2	29	114	669	1199
	c	27	2	–	–	–9	49	–11
Działalność usługowa pozostała	a	1919	13	–	12	88	–	1816
	b	2020	13	–	12	88	–	1917
	c	101	–	–	–	–	–	101

## STRUKTURA PODMIOTÓW GOSPODARKI NARODOWEJ WEDŁUG WYBRANYCH SEKCJI PKD

Stan w dniu 31 XII

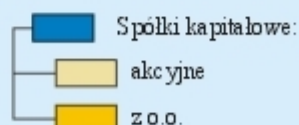
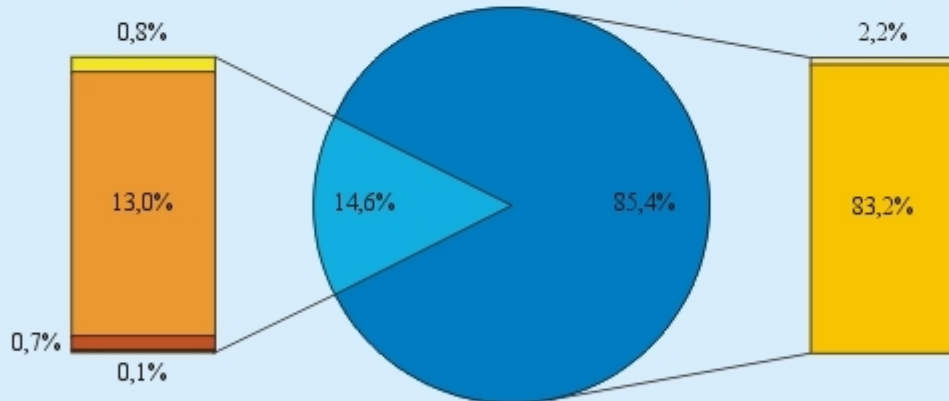


## STRUKTURA SPÓŁEK HANDLOWYCH WEDŁUG FORM PRAWNYCH W 2008 R.

Stan w dniu 31 XII

SPÓŁKI OSOBOWE

SPÓŁKI KAPITAŁOWE



TABL. 5. SPÓŁKI HANDLOWE WEDŁUG FORM PRAWNYCH, SEKCJI I DZIAŁÓW PKD

WYSZCZEGÓLNIENIE a – stan w dniu 31 XII 2007 r. b – stan w dniu 31 XII 2008 r. c – przyrost; spadek (-)		Ogółem	Spółki kapitałowe		Spółki osobowe		
			akcyjne	z ograniczo- ną odpowie- dzialnością	jawne	komandy- towe	partnerskie
<b>OGÓŁEM</b>	<b>a</b>	<b>4827</b>	<b>118</b>	<b>4019</b>	<b>622</b>	<b>29</b>	<b>39</b>
	<b>b</b>	<b>4917</b>	<b>107</b>	<b>4093</b>	<b>637</b>	<b>36</b>	<b>41</b>
	<b>c</b>	<b>90</b>	<b>-11</b>	<b>74</b>	<b>15</b>	<b>7</b>	<b>2</b>
Rolnictwo, łowiectwo i leśnictwo	a	190	3	180	6	1	-
	b	186	2	179	5	-	-
	c	-4	-1	-1	-1	-1	-
Rybacktwo	a	2	-	2	-	-	-
	b	2	-	2	-	-	-
	c	-	-	-	-	-	-
Górnictwo	a	15	3	12	-	-	-
	b	17	3	14	-	-	-
	c	2	-	2	-	-	-
Przetwórstwo przemysłowe	a	1106	53	937	116	-	-
	b	1112	43	950	118	1	-
	c	6	-10	13	2	1	-
w tym:							
produkcja artykułów spożywczych i napojów	a	166	12	125	29	-	-
	b	155	9	118	28	-	-
	c	-11	-3	-7	-1	-	-
produkcja drewna i wyrobów z drewna oraz ze słomy i wikliny <sup>Δ</sup>	a	123	3	96	24	-	-
	b	120	3	95	22	-	-
	c	-3	-	-1	-2	-	-
produkcja wyrobów z surowców niemeta- licznych pozostałych	a	85	7	70	8	-	-
	b	84	6	69	8	1	-
	c	-1	-1	-1	-	1	-
produkcja wyrobów z metali <sup>Δ</sup>	a	162	6	149	7	-	-
	b	171	6	155	10	-	-
	c	9	-	6	3	-	-
Wytwarzanie i zaopatrywanie w energię elektryczną, gaz i wodę	a	50	3	45	1	1	-
	b	53	3	48	1	1	-
	c	3	-	3	-	-	-
Budownictwo	a	622	15	564	41	2	-
	b	620	15	555	47	3	-
	c	-2	-	-9	6	1	-
Handel i naprawy <sup>Δ</sup>	a	1500	11	1139	339	11	-
	b	1517	10	1158	337	12	-
	c	17	-1	19	-2	1	-
Hotele i restauracje	a	101	-	84	15	2	-
	b	110	-	92	16	2	-
	c	9	-	8	1	-	-
Transport, gospodarka magazynowa i łączność	a	252	7	214	29	2	-
	b	255	6	214	31	4	-
	c	3	-1	-	2	2	-
Pośrednictwo finansowe	a	74	3	60	10	1	-
	b	73	3	58	10	2	-
	c	-1	-	-2	-	1	-
Obsługa nieruchomości i firm <sup>Δ</sup>	a	708	13	623	48	9	15
	b	759	14	660	52	11	19
	c	51	1	37	4	2	4
Administracja publiczna i obrona narodowa obowiązkowe ubezpieczenia społeczne i zdrowotne <sup>Δ</sup>	a	1	-	1	-	-	-
	b	1	-	1	-	-	-
	c	-	-	-	-	-	-
Edukacja	a	29	-	23	6	-	-
	b	28	-	22	6	-	-
	c	-1	-	-1	-	-	-
Ochrona zdrowia i pomoc społeczna	a	88	3	53	8	-	24
	b	94	4	59	9	-	22
	c	6	1	6	1	-	-2
Działalność usługowa komunalna, społecz- na i indywidualna, pozostała	a	89	4	82	3	-	-
	b	90	4	81	5	-	-
	c	1	-	-1	2	-	-



TABL. 6. SPÓŁKI HANDLOWE WEDŁUG RODZAJU KAPITAŁU, SEKCJI I DZIAŁÓW PKD

Stan w dniu 31 XII

WYSZCZEGÓLNIENIE		Ogółem <sup>a</sup>	Z udziałem kapitału				
			Skarbu Państwa	państwo- wych osób prawnych	samorządu teryto- rialnego	prywat- nego krajowego	zagranicz- nego
<b>OGÓŁEM</b> .....	<b>2006</b>	<b>4635</b>	<b>54</b>	<b>104</b>	<b>85</b>	<b>3816</b>	<b>1259</b>
	<b>2007</b>	<b>4827</b>	<b>52</b>	<b>104</b>	<b>88</b>	<b>3962</b>	<b>1320</b>
	<b>2008</b>	<b>4917</b>	<b>39</b>	<b>93</b>	<b>89</b>	<b>4055</b>	<b>1333</b>
<b>ROLNICTWO, ŁOWIECTWO I LEŚNICTWO</b>	<b>2006</b>	<b>190</b>	<b>2</b>	<b>5</b>	<b>1</b>	<b>172</b>	<b>36</b>
	<b>2007</b>	<b>190</b>	<b>2</b>	<b>5</b>	<b>1</b>	<b>173</b>	<b>37</b>
	<b>2008</b>	<b>186</b>	<b>2</b>	<b>4</b>	<b>1</b>	<b>169</b>	<b>35</b>
W tym rolnictwo i łowiectwo <sup>Δ</sup> .....	2006	188	2	5	1	170	36
	2007	189	2	5	1	172	37
	2008	183	2	4	1	166	35
<b>RYBACTWO</b> .....	<b>2006</b>	<b>2</b>	–	–	–	<b>1</b>	<b>1</b>
	<b>2007</b>	<b>2</b>	–	–	–	<b>1</b>	<b>1</b>
	<b>2008</b>	<b>2</b>	–	–	–	<b>1</b>	<b>1</b>
<b>GÓRNICTWO</b> .....	<b>2006</b>	<b>13</b>	<b>2</b>	–	<b>1</b>	<b>11</b>	<b>5</b>
	<b>2007</b>	<b>15</b>	<b>2</b>	–	<b>1</b>	<b>13</b>	<b>5</b>
	<b>2008</b>	<b>17</b>	<b>2</b>	–	<b>1</b>	<b>15</b>	<b>6</b>
Pozostałe górnictwo .....	2006	12	2	–	1	10	5
	2007	14	2	–	1	12	5
	2008	17	2	–	1	15	6
<b>PRZETWÓRSTWO PRZEMYSŁOWE</b>	<b>2006</b>	<b>1086</b>	<b>26</b>	<b>44</b>	<b>6</b>	<b>853</b>	<b>357</b>
	<b>2007</b>	<b>1106</b>	<b>25</b>	<b>41</b>	<b>7</b>	<b>867</b>	<b>365</b>
	<b>2008</b>	<b>1112</b>	<b>16</b>	<b>37</b>	<b>7</b>	<b>881</b>	<b>364</b>
Produkcja artykułów spożywczych i napojów	2006	165	5	9	–	135	53
	2007	166	4	8	–	136	50
	2008	155	–	7	–	129	49
Włókiennictwo .....	2006	21	4	–	–	14	7
	2007	21	4	–	–	14	7
	2008	16	2	–	–	11	6
Produkcja odzieży i wyrobów futrarskich	2006	32	2	–	–	22	16
	2007	32	1	–	–	23	14
	2008	30	1	–	–	22	14
Produkcja skór wyprawionych i wyrobów z nich <sup>Δ</sup>	2006	18	3	–	1	10	5
	2007	17	3	–	1	9	5
	2008	15	2	–	1	8	5
Produkcja drewna i wyrobów z drewna oraz ze słomy i wikliny <sup>Δ</sup>	2006	112	–	3	–	96	33
	2007	123	1	3	–	106	34
	2008	120	1	3	–	102	35
Produkcja masy włóknistej oraz papieru <sup>Δ</sup>	2006	20	–	–	–	17	5
	2007	21	–	–	–	18	5
	2008	20	–	–	–	18	4
Działalność wydawnicza; poligrafia i reprodukcja zapisanych nośni- ków informacji	2006	53	–	2	2	49	7
	2007	51	–	2	2	46	7
	2008	54	–	2	2	49	8
Produkcja koksu i produktów rafinacji ropy naftowej <sup>Δ</sup>	2006	5	–	1	–	4	–
	2007	5	–	1	–	4	–
	2008	6	–	1	–	5	–
Produkcja wyrobów chemicznych	2006	47	1	5	–	30	23
	2007	47	1	4	–	29	25
	2008	49	1	4	–	30	27

*a Sumy danych wg rodzajów kapitału nie równają się ogólnej liczbie spółek, ponieważ spółki o mieszanym kapitale mogą występować w dwóch lub więcej rubrykach tablicy, zależnie od rodzaju kapitału zaangażowanego w spółce.*

TABL. 6. SPÓŁKI HANDLOWE WEDŁUG RODZAJU KAPITAŁU, SEKCJI I DZIAŁÓW PKD (cd.)

Stan w dniu 31 XII

WYSZCZEGÓLNIENIE		Ogółem <sup>a</sup>	Z udziałem kapitału				
			Skarbu Państwa	państwo- wych osób prawnych	samorządu teryto- rialnego	prywat- nego krajowego	zagranicz- nego
<b>PRZETWÓRSTWO PRZEMYS- ŁOWE (dok.)</b>							
Produkcja wyrobów gumowych i z tworzyw sztucznych	2006	51	–	1	–	39	20
	2007	49	–	1	–	37	20
	2008	56	–	1	–	43	21
Produkcja wyrobów z pozostałych surowców niemetalicznych	2006	85	1	3	–	69	28
	2007	85	1	3	–	70	27
	2008	84	–	3	–	69	27
Produkcja metali .....	2006	22	1	2	–	20	3
	2007	23	1	2	–	20	5
	2008	24	1	1	–	21	6
Produkcja wyrobów z metali <sup>Δ</sup> .....	2006	158	3	6	2	115	62
	2007	162	3	6	2	117	66
	2008	171	3	4	2	127	64
Produkcja maszyn i urządzeń <sup>Δ</sup> .....	2006	104	3	6	1	84	30
	2007	106	3	6	2	86	32
	2008	108	2	6	2	86	32
Produkcja maszyn biurowych i komputerów	2006	4	–	–	–	3	1
	2007	4	–	–	–	3	1
	2008	5	–	–	–	4	1
Produkcja maszyn i aparatury elektrycznej <sup>Δ</sup>	2006	27	1	1	–	25	5
	2007	29	1	1	–	26	5
	2008	29	1	–	–	25	8
Produkcja sprzętu i urządzeń radio- wych, telewizyjnych i telekomu- nikacyjnych	2006	8	–	–	–	5	3
	2007	8	–	–	–	5	3
	2008	8	–	–	–	6	3
Produkcja instrumentów medycz- nych, precyzyjnych i optycznych, zegarów i zegarków	2006	24	–	2	–	17	5
	2007	24	–	2	–	17	5
	2008	23	–	2	–	17	4
Produkcja pojazdów samocho- dowych, przyczep i naczep	2006	13	–	1	–	7	7
	2007	12	–	–	–	6	8
	2008	14	–	–	–	7	9
Produkcja pozostałego sprzętu transportowego	2006	12	2	1	–	7	5
	2007	13	2	1	–	8	5
	2008	14	2	2	–	9	5
Produkcja mebli; pozostała działal- ność produkcyjna <sup>Δ</sup>	2006	90	–	1	–	73	31
	2007	92	–	1	–	75	32
	2008	93	–	1	–	79	28
Przetwarzanie odpadów .....	2006	15	–	–	–	12	8
	2007	16	–	–	–	12	9
	2008	18	–	–	–	14	8
<b>WYTWARZANIE I ZAOPATRY- WANIE W ENERGIĘ ELEK- TRYCZNĄ GAZ, WODĘ</b>	<b>2006</b>	<b>46</b>	<b>1</b>	<b>2</b>	<b>27</b>	<b>20</b>	<b>2</b>
	<b>2007</b>	<b>50</b>	<b>1</b>	<b>2</b>	<b>28</b>	<b>23</b>	<b>3</b>
	<b>2008</b>	<b>53</b>	<b>1</b>	<b>3</b>	<b>28</b>	<b>26</b>	<b>5</b>
Wytwarzanie i zaopatrywanie w energię elektryczną, gaz, parę wodną i gorącą wodę	2006	27	1	1	9	18	2
	2007	29	1	1	9	20	3
	2008	31	1	2	9	22	5

*a Sumy danych wg rodzajów kapitału nie równają się ogólnej liczbie spółek, ponieważ spółki o mieszanym kapitale mogą występować w dwóch lub więcej rubrykach tablicy, zależnie od rodzaju kapitału zaangażowanego w spółce.*

TABL. 6. SPÓLKI HANDLOWE WEDŁUG RODZAJU KAPITAŁU, SEKCJI I DZIAŁÓW PKD (cd.)

Stan w dniu 31 XII

WYSZCZEGÓLNIENIE		Ogółem <sup>a</sup>	Z udziałem kapitału				
			Skarbu Państwa	państwowych osób prawnych	samorządu terytorialnego	prywatnego krajowego	zagranicznego
<b>WYTWARZANIE I ZAOPATRYWANIE W ENERGIĘ ELEKTRYCZNĄ GAZ, WODĘ (dok.)</b>							
Pobór, uzdatnianie i rozprowadzanie wody	2006	19	–	1	18	2	–
	2007	21	–	1	19	3	–
	2008	22	–	1	19	4	–
<b>BUDOWNICTWO</b>	<b>2006</b>	<b>591</b>	<b>4</b>	<b>12</b>	<b>10</b>	<b>517</b>	<b>154</b>
	<b>2007</b>	<b>622</b>	<b>3</b>	<b>13</b>	<b>11</b>	<b>540</b>	<b>160</b>
	<b>2008</b>	<b>620</b>	<b>2</b>	<b>10</b>	<b>9</b>	<b>538</b>	<b>160</b>
<b>HANDEL I NAPRAWY<sup>Δ</sup></b>	<b>2006</b>	<b>1457</b>	<b>2</b>	<b>12</b>	<b>1</b>	<b>1239</b>	<b>366</b>
	<b>2007</b>	<b>1500</b>	<b>2</b>	<b>12</b>	<b>1</b>	<b>1274</b>	<b>377</b>
	<b>2008</b>	<b>1517</b>	<b>1</b>	<b>13</b>	<b>1</b>	<b>1295</b>	<b>372</b>
Sprzedaż i naprawa pojazdów samochodowych i motocykli; sprzedaż detaliczna paliw <sup>Δ</sup>	2006	148	–	1	1	135	27
	2007	159	–	1	1	147	28
	2008	167	–	1	1	154	30
Handel hurtowy i komisowy <sup>Δ</sup>	2006	878	1	9	–	772	214
	2007	899	1	9	–	787	222
	2008	910	1	9	–	799	217
Handel detaliczny; naprawa artykułów użytku osobistego i domowego <sup>Δ</sup>	2006	431	1	2	–	332	125
	2007	442	1	2	–	340	127
	2008	440	–	3	–	342	125
<b>HOTELE I RESTAURACJE</b>	<b>2006</b>	<b>92</b>	<b>1</b>	<b>1</b>	<b>2</b>	<b>74</b>	<b>37</b>
	<b>2007</b>	<b>101</b>	<b>1</b>	<b>1</b>	<b>2</b>	<b>83</b>	<b>38</b>
	<b>2008</b>	<b>110</b>	<b>1</b>	<b>1</b>	<b>2</b>	<b>91</b>	<b>37</b>
<b>TRANSPORT, GOSPODARKA MAGAZYNOWA I ŁĄCZNOŚĆ</b>	<b>2006</b>	<b>242</b>	<b>7</b>	<b>10</b>	<b>3</b>	<b>191</b>	<b>74</b>
	<b>2007</b>	<b>252</b>	<b>7</b>	<b>11</b>	<b>3</b>	<b>202</b>	<b>74</b>
	<b>2008</b>	<b>255</b>	<b>7</b>	<b>8</b>	<b>3</b>	<b>204</b>	<b>75</b>
w tym:							
Transport lądowy; transport rurociągowy	2006	174	6	6	2	133	56
	2007	186	6	7	2	145	56
	2008	184	6	5	2	144	55
Transport wodny	2006	1	1	1	–	1	1
	2007	1	1	1	–	1	1
	2008	1	1	1	–	1	1
Działalność wspomagająca transport; działalność związana z turystyką	2006	54	–	2	–	45	14
	2007	52	–	2	–	44	14
	2008	54	–	2	–	44	16
Poczta i telekomunikacja	2006	11	–	1	1	11	2
	2007	11	–	1	1	11	2
	2008	14	–	–	1	14	2
<b>POŚREDNICTWO FINANSOWE</b>	<b>2006</b>	<b>68</b>	<b>–</b>	<b>1</b>	<b>1</b>	<b>62</b>	<b>5</b>
	<b>2007</b>	<b>74</b>	<b>–</b>	<b>1</b>	<b>1</b>	<b>68</b>	<b>6</b>
	<b>2008</b>	<b>73</b>	<b>–</b>	<b>1</b>	<b>1</b>	<b>68</b>	<b>6</b>
Pośrednictwo finansowe, z wyłączeniem ubezpieczeń i funduszy emerytalno-rentowych	2006	27	–	1	1	25	–
	2007	31	–	1	1	29	1
	2008	32	–	1	1	31	1
Ubezpieczenia oraz fundusze emerytalno-rentowe, bez gwarantowanej prawnie opieki społecznej	2006	–	–	–	–	–	–
	2007	1	–	–	–	1	–
	2008	1	–	–	–	1	–

*a Sumy danych wg rodzajów kapitału nie równają się ogólnej liczbie spółek, ponieważ spółki o mieszanym kapitale mogą występować w dwóch lub więcej rubrykach tablicy, zależnie od rodzaju kapitału zaangażowanego w spółce.*

TABL. 6. SPÓŁKI HANDLOWE WEDŁUG RODZAJU KAPITAŁU, SEKCJI I DZIAŁÓW PKD (dok.)  
Stan w dniu 31 XII

WYSZCZEGÓLNIENIE	Ogółem <sup>a</sup>	Z udziałem kapitału					
		Skarbu Państwa	państwowych osób prawnych	samorządu terytorialnego	prywatnego krajowego	zagranicznego	
<b>POŚREDNICTWO FINANSOWE (dok.)</b>							
Działalność pomocnicza związana z pośrednictwem finansowym i z ubezpieczeniami	2006	41	–	–	–	37	5
	2007	42	–	–	–	38	5
	2008	40	–	–	–	36	5
<b>OBSŁUGA NIERUCHOMOŚCI I FIRM<sup>Δ</sup></b>	<b>2006</b>	<b>656</b>	<b>6</b>	<b>16</b>	<b>11</b>	<b>515</b>	<b>200</b>
	<b>2007</b>	<b>708</b>	<b>6</b>	<b>17</b>	<b>11</b>	<b>546</b>	<b>227</b>
	<b>2008</b>	<b>759</b>	<b>4</b>	<b>15</b>	<b>11</b>	<b>590</b>	<b>242</b>
w tym:							
Obsługa nieruchomości	2006	138	4	2	10	113	31
	2007	155	4	3	10	124	40
	2008	185	4	3	10	154	46
Wynajem maszyn i urządzeń bez obsługi oraz wypożyczanie artykułów użytku osobistego i domowego	2006	14	–	–	–	8	10
	2007	17	–	–	–	10	11
	2008	20	–	–	–	13	11
Informatyka	2006	60	–	2	–	57	7
	2007	60	–	2	–	57	7
	2008	59	–	2	–	56	7
Działalność gospodarcza pozostała	2006	442	2	12	1	336	151
	2007	474	2	12	1	353	169
	2008	493	–	10	1	365	178
<b>ADMINISTRACJA PUBLICZNA I OBRONA NARODOWA; OBOWIĄZKOWE UBEZPIECZENIA SPOŁECZNE I ZDROWOTNE<sup>Δ</sup></b>	<b>2006</b>	<b>1</b>	<b>–</b>	<b>–</b>	<b>–</b>	<b>1</b>	<b>–</b>
	<b>2007</b>	<b>1</b>	<b>–</b>	<b>–</b>	<b>–</b>	<b>1</b>	<b>–</b>
	<b>2008</b>	<b>1</b>	<b>–</b>	<b>–</b>	<b>–</b>	<b>1</b>	<b>–</b>
<b>EDUKACJA</b>	<b>2006</b>	<b>27</b>	<b>–</b>	<b>–</b>	<b>–</b>	<b>25</b>	<b>4</b>
	<b>2007</b>	<b>29</b>	<b>–</b>	<b>–</b>	<b>–</b>	<b>26</b>	<b>5</b>
	<b>2008</b>	<b>28</b>	<b>–</b>	<b>–</b>	<b>–</b>	<b>25</b>	<b>5</b>
<b>OCHRONA ZDROWIA I POMOC SPOŁECZNA</b>	<b>2006</b>	<b>82</b>	<b>–</b>	<b>–</b>	<b>5</b>	<b>76</b>	<b>2</b>
	<b>2007</b>	<b>88</b>	<b>–</b>	<b>–</b>	<b>5</b>	<b>82</b>	<b>2</b>
	<b>2008</b>	<b>94</b>	<b>–</b>	<b>–</b>	<b>7</b>	<b>87</b>	<b>4</b>
<b>DZIAŁALNOŚĆ USŁUGOWA KOMUNALNA, SPOŁECZNA I INDYWIDUALNA, POZOSTAŁA</b>	<b>2006</b>	<b>82</b>	<b>3</b>	<b>1</b>	<b>17</b>	<b>59</b>	<b>16</b>
	<b>2007</b>	<b>89</b>	<b>3</b>	<b>1</b>	<b>17</b>	<b>63</b>	<b>20</b>
	<b>2008</b>	<b>90</b>	<b>3</b>	<b>1</b>	<b>18</b>	<b>64</b>	<b>21</b>
Odprowadzanie i oczyszczanie ścieków, gospodarowanie odpadami, pozostałe usługi sanitarne i pokrewne	2006	36	1	–	14	21	6
	2007	40	1	–	14	23	9
	2008	40	1	–	16	22	9
Działalność związana z kulturą, rekreacją i sportem	2006	36	2	1	3	30	6
	2007	36	2	1	3	30	6
	2008	37	2	1	2	31	8
Działalność usługowa pozostała	2006	10	–	–	–	8	4
	2007	13	–	–	–	10	5
	2008	13	–	–	–	11	4

*a Sumy danych wg rodzajów kapitału nie równają się ogólnej liczbie spółek, ponieważ spółki o mieszanym kapitale mogą występować w dwóch lub więcej rubrykach tablicy, zależnie od rodzaju kapitału zaangażowanego w spółce.*

TABL. 7. **PODMIOTY GOSPODARKI NARODOWEJ WEDŁUG SEKTORÓW WŁASNOŚCI, PODREGIONÓW, POWIATÓW I GMIN**

Stan w dniu 31 XII

WYSZCZEGÓLNIENIE		Sektor publiczny			Sektor prywatny					
		Ogółem	razem	w tym przedsiębiorstwa państwowe	razem	w tym				
						spółki handlowe		spółki cywilne	spółdzielnie	osoby fizyczne prowadzące działalność gospodarczą
						razem	z ograniczoną odpowiedzialnością			
<b>WOJEWÓDZTWO</b> .....	2007	94933	5195	6	89738	4680	3892	6416	533	71007
	<b>2008</b>	<b>96246</b>	<b>4730</b>	<b>4</b>	<b>91516</b>	<b>4778</b>	<b>3972</b>	<b>6370</b>	<b>493</b>	<b>72002</b>
<b>PODREGION NYSKI</b> .....	2007	37182	2451	3	34731	1207	976	2145	273	28196
	<b>2008</b>	<b>38043</b>	<b>2296</b>	<b>1</b>	<b>35747</b>	<b>1227</b>	<b>999</b>	<b>2136</b>	<b>252</b>	<b>28882</b>
<b>Powiat brzeski</b> .....	2007	9330	623	1	8707	304	246	617	58	7055
	<b>2008</b>	<b>9677</b>	<b>679</b>	<b>1</b>	<b>8998</b>	<b>315</b>	<b>257</b>	<b>601</b>	<b>50</b>	<b>7296</b>
<i>Gminy miejskie:</i>										
Brzeg .....	2007	5110	481	1	4629	162	127	400	17	3676
	<b>2008</b>	<b>5204</b>	<b>468</b>	<b>1</b>	<b>4736</b>	<b>169</b>	<b>133</b>	<b>386</b>	<b>14</b>	<b>3765</b>
<i>Gminy miejsko-wiejskie:</i>										
Grodków .....	2007	1517	64	–	1453	63	54	74	19	1171
	<b>2008</b>	<b>1585</b>	<b>69</b>	–	<b>1516</b>	<b>62</b>	<b>53</b>	<b>75</b>	<b>16</b>	<b>1228</b>
w tym miasto .....	2007	982	50	–	932	33	25	57	8	762
	<b>2008</b>	<b>1020</b>	<b>55</b>	–	<b>965</b>	<b>34</b>	<b>26</b>	<b>59</b>	<b>7</b>	<b>791</b>
Lewin Brzeski .....	2007	1070	26	–	1044	34	26	50	10	872
	<b>2008</b>	<b>1195</b>	<b>90</b>	–	<b>1105</b>	<b>35</b>	<b>28</b>	<b>47</b>	<b>10</b>	<b>912</b>
w tym miasto .....	2007	600	14	–	586	16	12	29	5	497
	<b>2008</b>	<b>688</b>	<b>74</b>	–	<b>614</b>	<b>14</b>	<b>11</b>	<b>28</b>	<b>5</b>	<b>509</b>
<i>Gminy wiejskie:</i>										
Lubsza .....	2007	677	19	–	658	19	16	28	7	575
	<b>2008</b>	<b>719</b>	<b>19</b>	–	<b>700</b>	<b>20</b>	<b>17</b>	<b>27</b>	<b>5</b>	<b>618</b>
Olszanka .....	2007	318	18	–	300	5	4	22	2	241
	<b>2008</b>	<b>318</b>	<b>18</b>	–	<b>300</b>	<b>8</b>	<b>7</b>	<b>20</b>	<b>2</b>	<b>239</b>
Skarbimierz .....	2007	638	15	–	623	21	19	43	3	520
	<b>2008</b>	<b>656</b>	<b>15</b>	–	<b>641</b>	<b>21</b>	<b>19</b>	<b>46</b>	<b>3</b>	<b>534</b>
<b>Powiat kluczborski</b> .....	2007	6067	347	–	5720	179	141	323	55	4552
	<b>2008</b>	<b>6124</b>	<b>308</b>	–	<b>5816</b>	<b>181</b>	<b>144</b>	<b>327</b>	<b>49</b>	<b>4619</b>
<i>Gminy miejsko-wiejskie:</i>										
Byczyna .....	2007	704	43	–	661	26	21	36	7	509
	<b>2008</b>	<b>732</b>	<b>39</b>	–	<b>693</b>	<b>26</b>	<b>22</b>	<b>34</b>	<b>6</b>	<b>539</b>
w tym miasto .....	2007	413	28	–	385	12	8	22	5	290
	<b>2008</b>	<b>420</b>	<b>27</b>	–	<b>393</b>	<b>10</b>	<b>7</b>	<b>21</b>	<b>4</b>	<b>301</b>
Kluczbork .....	2007	3900	221	–	3679	124	95	233	24	2902
	<b>2008</b>	<b>3901</b>	<b>198</b>	–	<b>3703</b>	<b>121</b>	<b>93</b>	<b>235</b>	<b>21</b>	<b>2914</b>
w tym miasto .....	2007	3088	189	–	2899	110	85	197	18	2222
	<b>2008</b>	<b>3071</b>	<b>178</b>	–	<b>2893</b>	<b>105</b>	<b>82</b>	<b>199</b>	<b>15</b>	<b>2209</b>
Wolczyn .....	2007	1107	61	–	1046	17	15	44	19	864
	<b>2008</b>	<b>1128</b>	<b>51</b>	–	<b>1077</b>	<b>20</b>	<b>17</b>	<b>47</b>	<b>18</b>	<b>881</b>
w tym miasto .....	2007	659	50	–	609	8	6	26	5	493
	<b>2008</b>	<b>661</b>	<b>41</b>	–	<b>620</b>	<b>9</b>	<b>6</b>	<b>24</b>	<b>5</b>	<b>496</b>

TABL. 7. **PODMIOTY GOSPODARKI NARODOWEJ WEDŁUG SEKTORÓW WŁASNOŚCI, PODREGIONÓW, POWIATÓW I GMIN (cd.)**

Stan w dniu 31 XII

WYSZCZEGÓLNIENIE		Sektor publiczny			Sektor prywatny					
		Ogółem	razem	w tym przedsiębiorstwa państwowe	razem	w tym				
						spółki handlowe		spółki cywilne	spółdzielnie	osoby fizyczne prowadzące działalność gospodarczą
						razem	z ograniczoną odpowiedzialnością			
<b>Powiat kluczborski (dok.)</b>										
<i>Gminy wiejskie:</i>										
Lasowice Wielkie .....	2007	356	22	–	334	12	10	10	5	277
	<b>2008</b>	<b>363</b>	<b>20</b>	–	<b>343</b>	<b>14</b>	<b>12</b>	<b>11</b>	<b>4</b>	<b>285</b>
<b>Powiat namysłowski .....</b>	2007	4062	205	1	3857	137	112	212	33	3213
	<b>2008</b>	<b>4079</b>	<b>195</b>	–	<b>3884</b>	<b>140</b>	<b>115</b>	<b>206</b>	<b>32</b>	<b>3228</b>
<i>Gminy miejsko-wiejskie:</i>										
Namysłów .....	2007	2851	158	1	2693	103	84	165	16	2219
	<b>2008</b>	<b>2831</b>	<b>153</b>	–	<b>2678</b>	<b>104</b>	<b>85</b>	<b>161</b>	<b>16</b>	<b>2198</b>
w tym miasto .....	2007	2199	137	1	2062	81	62	145	8	1685
	<b>2008</b>	<b>2168</b>	<b>132</b>	–	<b>2036</b>	<b>80</b>	<b>61</b>	<b>141</b>	<b>8</b>	<b>1661</b>
<i>Gminy wiejskie:</i>										
Domaszowice .....	2007	263	15	–	248	5	5	10	3	213
	<b>2008</b>	<b>275</b>	<b>13</b>	–	<b>262</b>	<b>6</b>	<b>6</b>	<b>10</b>	<b>2</b>	<b>221</b>
Pokój .....	2007	403	14	–	389	9	9	16	6	335
	<b>2008</b>	<b>411</b>	<b>12</b>	–	<b>399</b>	<b>11</b>	<b>11</b>	<b>16</b>	<b>6</b>	<b>344</b>
Świerczów .....	2007	241	10	–	231	9	5	9	3	190
	<b>2008</b>	<b>248</b>	<b>9</b>	–	<b>239</b>	<b>8</b>	<b>4</b>	<b>9</b>	<b>3</b>	<b>197</b>
Wilków .....	2007	304	8	–	296	11	9	12	5	256
	<b>2008</b>	<b>314</b>	<b>8</b>	–	<b>306</b>	<b>11</b>	<b>9</b>	<b>10</b>	<b>5</b>	<b>268</b>
<b>Powiat nyski .....</b>	2007	13483	850	1	12633	461	368	764	94	10306
	<b>2008</b>	<b>13824</b>	<b>818</b>	–	<b>13006</b>	<b>469</b>	<b>378</b>	<b>765</b>	<b>88</b>	<b>10598</b>
<i>Gminy miejsko-wiejskie:</i>										
Głuchołazy .....	2007	2458	263	–	2195	67	60	104	13	1828
	<b>2008</b>	<b>2518</b>	<b>259</b>	–	<b>2259</b>	<b>70</b>	<b>63</b>	<b>107</b>	<b>11</b>	<b>1866</b>
w tym miasto .....	2007	1780	251	–	1529	49	44	83	7	1257
	<b>2008</b>	<b>1818</b>	<b>248</b>	–	<b>1570</b>	<b>51</b>	<b>46</b>	<b>86</b>	<b>5</b>	<b>1277</b>
Korfantów .....	2007	546	25	–	521	21	17	19	4	437
	<b>2008</b>	<b>563</b>	<b>24</b>	–	<b>539</b>	<b>19</b>	<b>18</b>	<b>17</b>	<b>4</b>	<b>460</b>
w tym miasto .....	2007	205	13	–	192	11	7	12	3	150
	<b>2008</b>	<b>205</b>	<b>13</b>	–	<b>192</b>	<b>7</b>	<b>6</b>	<b>11</b>	<b>3</b>	<b>156</b>
Nysa .....	2007	6716	265	–	6451	251	197	484	34	5198
	<b>2008</b>	<b>6857</b>	<b>240</b>	–	<b>6617</b>	<b>256</b>	<b>202</b>	<b>482</b>	<b>34</b>	<b>5304</b>
w tym miasto .....	2007	5818	241	–	5577	221	171	440	21	4496
	<b>2008</b>	<b>5888</b>	<b>219</b>	–	<b>5669</b>	<b>226</b>	<b>176</b>	<b>438</b>	<b>21</b>	<b>4534</b>
Otmuchów .....	2007	1137	57	–	1080	30	19	44	14	877
	<b>2008</b>	<b>1167</b>	<b>48</b>	–	<b>1119</b>	<b>32</b>	<b>21</b>	<b>42</b>	<b>13</b>	<b>918</b>
w tym miasto .....	2007	591	37	–	554	21	12	27	3	421
	<b>2008</b>	<b>588</b>	<b>28</b>	–	<b>560</b>	<b>23</b>	<b>14</b>	<b>24</b>	<b>3</b>	<b>432</b>
Paczków .....	2007	1197	175	1	1022	36	29	47	4	862
	<b>2008</b>	<b>1221</b>	<b>183</b>	–	<b>1038</b>	<b>37</b>	<b>30</b>	<b>48</b>	<b>4</b>	<b>875</b>
w tym miasto .....	2007	960	166	1	794	26	21	41	2	669
	<b>2008</b>	<b>970</b>	<b>174</b>	–	<b>796</b>	<b>27</b>	<b>22</b>	<b>42</b>	<b>2</b>	<b>667</b>

TABL. 7. **PODMIOTY GOSPODARKI NARODOWEJ WEDŁUG SEKTORÓW WŁASNOŚCI, PODREGIONÓW, POWIATÓW I GMIN (cd.)**

Stan w dniu 31 XII

WYSZCZEGÓLNIENIE		Sektor publiczny			Sektor prywatny					
		Ogółem	razem	w tym przedsiębiorstwa państwowe	razem	w tym				
						spółki handlowe		spółki cywilne	spółdzielnie	osoby fizyczne prowadzące działalność gospodarczą
						razem	z ograniczoną odpowiedzialnością			
<b>Powiat nyski (dok.)</b>										
<i>Gminy wiejskie:</i>										
Kamiennik .....	2007	250	13	–	237	8	6	4	4	192
	<b>2008</b>	<b>264</b>	<b>13</b>	–	<b>251</b>	<b>8</b>	<b>5</b>	<b>4</b>	<b>4</b>	<b>207</b>
Łambinowice .....	2007	504	21	–	483	17	16	17	6	402
	<b>2008</b>	<b>527</b>	<b>21</b>	–	<b>506</b>	<b>15</b>	<b>14</b>	<b>17</b>	<b>6</b>	<b>427</b>
Pakosławice .....	2007	278	14	–	264	12	10	20	8	206
	<b>2008</b>	<b>295</b>	<b>14</b>	–	<b>281</b>	<b>12</b>	<b>10</b>	<b>20</b>	<b>6</b>	<b>224</b>
Skoroszyce .....	2007	397	17	–	380	19	14	25	7	304
	<b>2008</b>	<b>412</b>	<b>16</b>	–	<b>396</b>	<b>20</b>	<b>15</b>	<b>28</b>	<b>6</b>	<b>317</b>
<b>Powiat prudnicki .....</b>	2007	4240	426	–	3814	126	109	229	33	3070
	<b>2008</b>	<b>4339</b>	<b>296</b>	–	<b>4043</b>	<b>122</b>	<b>105</b>	<b>237</b>	<b>33</b>	<b>3141</b>
<i>Gminy miejsko-wiejskie:</i>										
Biała .....	2007	617	34	–	583	12	11	20	7	463
	<b>2008</b>	<b>633</b>	<b>33</b>	–	<b>600</b>	<b>12</b>	<b>11</b>	<b>20</b>	<b>7</b>	<b>472</b>
w tym miasto .....	2007	229	22	–	207	7	6	12	2	150
	<b>2008</b>	<b>231</b>	<b>24</b>	–	<b>207</b>	<b>7</b>	<b>6</b>	<b>10</b>	<b>2</b>	<b>150</b>
Głogówek .....	2007	1008	71	–	937	45	40	51	7	772
	<b>2008</b>	<b>1023</b>	<b>55</b>	–	<b>968</b>	<b>42</b>	<b>38</b>	<b>52</b>	<b>7</b>	<b>781</b>
w tym miasto .....	2007	608	62	–	546	34	29	37	4	445
	<b>2008</b>	<b>610</b>	<b>46</b>	–	<b>564</b>	<b>32</b>	<b>28</b>	<b>38</b>	<b>4</b>	<b>444</b>
Prudnik .....	2007	2366	310	–	2056	65	54	152	14	1633
	<b>2008</b>	<b>2432</b>	<b>196</b>	–	<b>2236</b>	<b>63</b>	<b>51</b>	<b>158</b>	<b>14</b>	<b>1685</b>
w tym miasto .....	2007	2082	300	–	1782	62	51	139	8	1407
	<b>2008</b>	<b>2138</b>	<b>186</b>	–	<b>1952</b>	<b>59</b>	<b>47</b>	<b>145</b>	<b>8</b>	<b>1450</b>
<i>Gminy wiejskie:</i>										
Lubrza .....	2007	249	11	–	238	4	4	6	5	202
	<b>2008</b>	<b>251</b>	<b>12</b>	–	<b>239</b>	<b>5</b>	<b>5</b>	<b>7</b>	<b>5</b>	<b>203</b>
<b>PODREGION OPOLSKI</b>	2007	57751	2744	3	55007	3473	2916	4271	260	42811
	<b>2008</b>	<b>58203</b>	<b>2434</b>	<b>3</b>	<b>55769</b>	<b>3551</b>	<b>2973</b>	<b>4234</b>	<b>241</b>	<b>43120</b>
<b>Powiat głubczycki .....</b>	2007	3811	388	–	3423	85	63	180	35	2708
	<b>2008</b>	<b>3917</b>	<b>278</b>	–	<b>3639</b>	<b>87</b>	<b>66</b>	<b>181</b>	<b>33</b>	<b>2787</b>
<i>Gminy miejsko-wiejskie:</i>										
Baborów .....	2007	433	30	–	403	6	5	29	6	320
	<b>2008</b>	<b>445</b>	<b>30</b>	–	<b>415</b>	<b>6</b>	<b>5</b>	<b>28</b>	<b>6</b>	<b>326</b>
w tym miasto .....	2007	300	30	–	270	5	4	26	3	210
	<b>2008</b>	<b>308</b>	<b>30</b>	–	<b>278</b>	<b>5</b>	<b>4</b>	<b>25</b>	<b>3</b>	<b>215</b>

TABL. 7. **PODMIOTY GOSPODARKI NARODOWEJ WEDŁUG SEKTORÓW WŁASNOŚCI, PODREGIONÓW, POWIATÓW I GMIN (cd.)**

Stan w dniu 31 XII

WYSZCZEGÓLNIENIE	Ogółem	Sektor publiczny			Sektor prywatny					
		razem	w tym przedsiębiorstwa państwowe	razem	w tym					
					spółki handlowe		spółki cywilne	spółdzielnie	osoby fizyczne prowadzące działalność gospodarczą	
					razem	z ograniczoną odpowiedzialnością				
<b>Powiat głubczycki (dok.)</b>										
<i>Gminy miejsko-wiejskie (dok.):</i>										
Głubczyce .....	2007	2176	259	–	1917	56	41	108	19	1493
	<b>2008</b>	<b>2237</b>	<b>153</b>	–	<b>2084</b>	<b>58</b>	<b>43</b>	<b>108</b>	<b>18</b>	<b>1542</b>
w tym miasto .....	2007	1675	244	–	1431	49	34	92	11	1084
	<b>2008</b>	<b>1713</b>	<b>139</b>	–	<b>1574</b>	<b>51</b>	<b>36</b>	<b>95</b>	<b>11</b>	<b>1107</b>
Kietrz .....	2007	830	78	–	752	20	15	36	4	631
	<b>2008</b>	<b>844</b>	<b>73</b>	–	<b>771</b>	<b>20</b>	<b>16</b>	<b>37</b>	<b>4</b>	<b>639</b>
w tym miasto .....	2007	591	63	–	528	17	12	28	1	448
	<b>2008</b>	<b>595</b>	<b>61</b>	–	<b>534</b>	<b>17</b>	<b>13</b>	<b>29</b>	<b>1</b>	<b>448</b>
<i>Gminy wiejskie:</i>										
Branice .....	2007	372	21	–	351	3	2	7	6	264
	<b>2008</b>	<b>391</b>	<b>22</b>	–	<b>369</b>	<b>3</b>	<b>2</b>	<b>8</b>	<b>5</b>	<b>280</b>
<b>Powiat kędzierzyńsko–kozielski</b>										
	2007	8509	487	1	8022	446	369	817	36	6086
	<b>2008</b>	<b>8629</b>	<b>460</b>	<b>1</b>	<b>8169</b>	<b>454</b>	<b>373</b>	<b>809</b>	<b>33</b>	<b>6168</b>
<i>Gminy miejskie:</i>										
Kędzierzyn–Kozłe .....	2007	6760	394	1	6366	373	312	723	19	4768
	<b>2008</b>	<b>6818</b>	<b>372</b>	<b>1</b>	<b>6446</b>	<b>381</b>	<b>316</b>	<b>717</b>	<b>19</b>	<b>4797</b>
<i>Gminy wiejskie:</i>										
Bierawa .....	2007	409	18	–	391	23	20	25	2	309
	<b>2008</b>	<b>421</b>	<b>18</b>	–	<b>403</b>	<b>25</b>	<b>21</b>	<b>23</b>	<b>2</b>	<b>317</b>
Cisek .....	2007	277	12	–	265	11	7	15	3	217
	<b>2008</b>	<b>290</b>	<b>11</b>	–	<b>279</b>	<b>10</b>	<b>6</b>	<b>14</b>	<b>3</b>	<b>229</b>
Pawłowiczki .....	2007	362	23	–	339	13	12	17	5	262
	<b>2008</b>	<b>378</b>	<b>23</b>	–	<b>355</b>	<b>13</b>	<b>13</b>	<b>16</b>	<b>4</b>	<b>273</b>
Polska Cerekiew .....	2007	182	14	–	168	5	4	11	3	123
	<b>2008</b>	<b>187</b>	<b>13</b>	–	<b>174</b>	<b>5</b>	<b>4</b>	<b>10</b>	<b>1</b>	<b>130</b>
Reńska Wieś .....	2007	519	26	–	493	21	14	26	4	407
	<b>2008</b>	<b>535</b>	<b>23</b>	–	<b>512</b>	<b>20</b>	<b>13</b>	<b>29</b>	<b>4</b>	<b>422</b>
<b>Powiat krapkowicki</b>										
	2007	4628	175	–	4453	253	223	318	23	3499
	<b>2008</b>	<b>4627</b>	<b>164</b>	–	<b>4463</b>	<b>268</b>	<b>231</b>	<b>310</b>	<b>20</b>	<b>3478</b>
<i>Gminy miejsko-wiejskie:</i>										
Gogolin .....	2007	715	21	–	694	52	47	34	4	544
	<b>2008</b>	<b>750</b>	<b>21</b>	–	<b>729</b>	<b>55</b>	<b>49</b>	<b>36</b>	<b>3</b>	<b>572</b>
w tym miasto .....	2007	427	16	–	411	22	20	22	3	340
	<b>2008</b>	<b>447</b>	<b>17</b>	–	<b>430</b>	<b>23</b>	<b>20</b>	<b>22</b>	<b>2</b>	<b>358</b>



TABL. 7. **PODMIOTY GOSPODARKI NARODOWEJ WEDŁUG SEKTORÓW WŁASNOŚCI, PODREGIONÓW, POWIATÓW I GMIN (cd.)**

Stan w dniu 31 XII

WYSZCZEGÓLNIENIE	Ogółem	Sektor publiczny			Sektor prywatny					
		razem	w tym przedsiębiorstwa państwowe	razem	w tym					
					spółki handlowe		spółki cywilne	spółdzielnie	osoby fizyczne prowadzące działalność gospodarczą	
					razem	z ograniczoną odpowiedzialnością				
<b>Powiat krapkowicki (dok.)</b>										
<i>Gminy miejsko-wiejskie (dok.):</i>										
Krapkowice .....	2007	2167	75	–	2092	136	116	165	10	1629
	<b>2008</b>	<b>2118</b>	<b>65</b>	–	<b>2053</b>	<b>145</b>	<b>120</b>	<b>159</b>	<b>8</b>	<b>1572</b>
w tym miasto .....	2007	1830	65	–	1765	126	107	143	8	1361
	<b>2008</b>	<b>1785</b>	<b>57</b>	–	<b>1728</b>	<b>135</b>	<b>111</b>	<b>139</b>	<b>7</b>	<b>1305</b>
Zdzieszowice .....	2007	1109	44	–	1065	34	32	85	4	842
	<b>2008</b>	<b>1088</b>	<b>42</b>	–	<b>1046</b>	<b>37</b>	<b>34</b>	<b>82</b>	<b>4</b>	<b>822</b>
w tym miasto .....	2007	879	36	–	843	18	17	73	3	666
	<b>2008</b>	<b>868</b>	<b>36</b>	–	<b>832</b>	<b>19</b>	<b>17</b>	<b>69</b>	<b>3</b>	<b>658</b>
<i>Gminy wiejskie:</i>										
Strzeleczyki .....	2007	387	21	–	366	19	17	23	2	293
	<b>2008</b>	<b>401</b>	<b>22</b>	–	<b>379</b>	<b>19</b>	<b>17</b>	<b>23</b>	<b>2</b>	<b>303</b>
Walce .....	2007	250	14	–	236	12	11	11	3	191
	<b>2008</b>	<b>270</b>	<b>14</b>	–	<b>256</b>	<b>12</b>	<b>11</b>	<b>10</b>	<b>3</b>	<b>209</b>
<b>Powiat oleski .....</b>	2007	5393	223	–	5170	165	123	288	37	4372
	<b>2008</b>	<b>5399</b>	<b>203</b>	–	<b>5196</b>	<b>169</b>	<b>128</b>	<b>280</b>	<b>35</b>	<b>4393</b>
<i>Gminy miejsko-wiejskie:</i>										
Dobrodzień .....	2007	748	31	–	717	20	12	50	3	611
	<b>2008</b>	<b>749</b>	<b>31</b>	–	<b>718</b>	<b>25</b>	<b>16</b>	<b>52</b>	<b>3</b>	<b>603</b>
w tym miasto .....	2007	413	25	–	388	14	7	35	2	325
	<b>2008</b>	<b>407</b>	<b>25</b>	–	<b>382</b>	<b>17</b>	<b>10</b>	<b>37</b>	<b>2</b>	<b>314</b>
Gorzów Śląski .....	2007	422	26	–	396	9	8	23	6	329
	<b>2008</b>	<b>425</b>	<b>24</b>	–	<b>401</b>	<b>9</b>	<b>8</b>	<b>21</b>	<b>6</b>	<b>335</b>
w tym miasto .....	2007	219	21	–	198	5	5	16	3	165
	<b>2008</b>	<b>218</b>	<b>20</b>	–	<b>198</b>	<b>5</b>	<b>5</b>	<b>15</b>	<b>3</b>	<b>166</b>
Olesno .....	2007	1804	91	–	1713	70	50	124	14	1381
	<b>2008</b>	<b>1814</b>	<b>78</b>	–	<b>1736</b>	<b>69</b>	<b>50</b>	<b>124</b>	<b>13</b>	<b>1406</b>
w tym miasto .....	2007	1327	75	–	1252	53	36	103	11	1010
	<b>2008</b>	<b>1325</b>	<b>62</b>	–	<b>1263</b>	<b>53</b>	<b>37</b>	<b>104</b>	<b>10</b>	<b>1022</b>
Praszka .....	2007	1423	40	–	1383	45	37	63	5	1215
	<b>2008</b>	<b>1406</b>	<b>35</b>	–	<b>1371</b>	<b>46</b>	<b>38</b>	<b>56</b>	<b>5</b>	<b>1205</b>
w tym miasto .....	2007	1004	34	–	970	33	25	48	4	849
	<b>2008</b>	<b>994</b>	<b>29</b>	–	<b>965</b>	<b>34</b>	<b>26</b>	<b>42</b>	<b>4</b>	<b>846</b>
<i>Gminy wiejskie:</i>										
Radłów .....	2007	224	10	–	214	4	3	5	3	178
	<b>2008</b>	<b>232</b>	<b>10</b>	–	<b>222</b>	<b>4</b>	<b>3</b>	<b>5</b>	<b>3</b>	<b>184</b>
Rudniki .....	2007	601	12	–	589	12	8	19	3	527
	<b>2008</b>	<b>607</b>	<b>12</b>	–	<b>595</b>	<b>11</b>	<b>8</b>	<b>19</b>	<b>3</b>	<b>532</b>
Zębowice .....	2007	171	13	–	158	5	5	4	3	131
	<b>2008</b>	<b>166</b>	<b>13</b>	–	<b>153</b>	<b>5</b>	<b>5</b>	<b>3</b>	<b>2</b>	<b>128</b>

TABL. 7. **PODMIOTY GOSPODARKI NARODOWEJ WEDŁUG SEKTORÓW WŁASNOŚCI, PODREGIONÓW, POWIATÓW I GMIN (cd.)**

Stan w dniu 31 XII

WYSZCZEGÓLNIENIE		Sektor publiczny			Sektor prywatny					
		Ogółem	razem	w tym przedsiębiorstwa państwowe	razem	w tym				
						spółki handlowe		spółki cywilne	spółdzielnie	osoby fizyczne prowadzące działalność gospodarczą
						razem	z ograniczoną odpowiedzialnością			
<b>Powiat opolski</b> .....	2007	10537	377	–	10160	448	364	511	43	8581
	<b>2008</b>	<b>10776</b>	<b>359</b>	–	<b>10417</b>	<b>459</b>	<b>373</b>	<b>485</b>	<b>42</b>	<b>8833</b>
<i>Gminy miejsko-wiejskie:</i>										
Niemodlin .....	2007	1539	76	–	1463	46	40	67	6	1233
	<b>2008</b>	<b>1550</b>	<b>79</b>	–	<b>1471</b>	<b>46</b>	<b>39</b>	<b>68</b>	<b>6</b>	<b>1236</b>
w tym miasto .....	2007	956	68	–	888	32	28	47	4	734
	<b>2008</b>	<b>961</b>	<b>71</b>	–	<b>890</b>	<b>33</b>	<b>28</b>	<b>45</b>	<b>4</b>	<b>736</b>
Ozimek .....	2007	1406	51	–	1355	45	41	77	4	1099
	<b>2008</b>	<b>1398</b>	<b>35</b>	–	<b>1363</b>	<b>44</b>	<b>41</b>	<b>76</b>	<b>4</b>	<b>1092</b>
w tym miasto .....	2007	851	33	–	818	26	24	58	2	642
	<b>2008</b>	<b>844</b>	<b>25</b>	–	<b>819</b>	<b>25</b>	<b>23</b>	<b>59</b>	<b>2</b>	<b>625</b>
Prószków .....	2007	717	32	–	685	37	25	30	3	580
	<b>2008</b>	<b>739</b>	<b>32</b>	–	<b>707</b>	<b>41</b>	<b>29</b>	<b>27</b>	<b>3</b>	<b>600</b>
w tym miasto .....	2007	233	14	–	219	23	19	14	2	165
	<b>2008</b>	<b>237</b>	<b>20</b>	–	<b>217</b>	<b>24</b>	<b>20</b>	<b>12</b>	<b>2</b>	<b>161</b>
<i>Gminy wiejskie:</i>										
Chrząstowice .....	2007	491	21	–	470	20	15	27	3	399
	<b>2008</b>	<b>501</b>	<b>19</b>	–	<b>482</b>	<b>23</b>	<b>18</b>	<b>26</b>	<b>4</b>	<b>408</b>
Dąbrowa .....	2007	742	23	–	719	35	24	41	2	607
	<b>2008</b>	<b>765</b>	<b>23</b>	–	<b>742</b>	<b>36</b>	<b>24</b>	<b>38</b>	<b>2</b>	<b>631</b>
Dobrzeń Wielki .....	2007	1128	40	–	1088	85	74	57	4	881
	<b>2008</b>	<b>1116</b>	<b>39</b>	–	<b>1077</b>	<b>83</b>	<b>71</b>	<b>55</b>	<b>4</b>	<b>887</b>
Komprachcice .....	2007	988	20	–	968	31	25	49	2	855
	<b>2008</b>	<b>1010</b>	<b>20</b>	–	<b>990</b>	<b>35</b>	<b>28</b>	<b>46</b>	<b>2</b>	<b>874</b>
Łubniany .....	2007	733	15	–	718	38	32	33	4	613
	<b>2008</b>	<b>777</b>	<b>15</b>	–	<b>762</b>	<b>39</b>	<b>33</b>	<b>29</b>	<b>4</b>	<b>660</b>
Murów .....	2007	383	11	–	372	18	15	10	3	315
	<b>2008</b>	<b>387</b>	<b>11</b>	–	<b>376</b>	<b>17</b>	<b>14</b>	<b>10</b>	<b>3</b>	<b>319</b>
Popielów .....	2007	591	12	–	579	16	16	33	4	507
	<b>2008</b>	<b>613</b>	<b>12</b>	–	<b>601</b>	<b>17</b>	<b>17</b>	<b>26</b>	<b>4</b>	<b>535</b>
Tarnów Opolski .....	2007	597	23	–	574	37	31	29	5	479
	<b>2008</b>	<b>625</b>	<b>19</b>	–	<b>606</b>	<b>37</b>	<b>31</b>	<b>25</b>	<b>4</b>	<b>511</b>
Tułowice .....	2007	504	34	–	470	12	7	25	–	411
	<b>2008</b>	<b>527</b>	<b>35</b>	–	<b>492</b>	<b>13</b>	<b>9</b>	<b>23</b>	–	<b>434</b>
Turawa .....	2007	718	19	–	699	28	19	33	3	602
	<b>2008</b>	<b>768</b>	<b>20</b>	–	<b>748</b>	<b>28</b>	<b>19</b>	<b>36</b>	<b>2</b>	<b>646</b>

TABL. 7. **PODMIOTY GOSPODARKI NARODOWEJ WEDŁUG SEKTORÓW WŁASNOŚCI, PODREGIONÓW, POWIATÓW I GMIN (dok.)**

Stan w dniu 31 XII

WYSZCZEGÓLNIENIE		Ogółem	Sektor publiczny		Sektor prywatny					
			razem	w tym przedsiębiorstwa państwowe	razem	w tym				osoby fizyczne prowadzące działalność gospodarczą
						spółki handlowe		spółki cywilne	spółdzielnie	
						razem	z ograniczoną odpowiedzialnością			
<b>Powiat strzelecki</b> .....	2007	4830	228	1	4602	213	179	373	35	3680
	<b>2008</b>	<b>4931</b>	<b>222</b>	<b>1</b>	<b>4709</b>	<b>208</b>	<b>175</b>	<b>372</b>	<b>32</b>	<b>3782</b>
<i>Gminy miejsko-wiejskie:</i>										
Kolonowskie .....	2007	265	12	–	253	19	15	13	2	201
	<b>2008</b>	<b>287</b>	<b>12</b>	–	<b>275</b>	<b>19</b>	<b>16</b>	<b>14</b>	<b>2</b>	<b>222</b>
w tym miasto .....	2007	159	10	–	149	14	12	11	1	115
	<b>2008</b>	<b>168</b>	<b>10</b>	–	<b>158</b>	<b>14</b>	<b>12</b>	<b>12</b>	<b>1</b>	<b>123</b>
Leśnica .....	2007	428	22	–	406	20	18	21	4	319
	<b>2008</b>	<b>444</b>	<b>22</b>	–	<b>422</b>	<b>20</b>	<b>18</b>	<b>20</b>	<b>4</b>	<b>336</b>
w tym miasto .....	2007	177	17	–	160	4	4	11	3	121
	<b>2008</b>	<b>183</b>	<b>17</b>	–	<b>166</b>	<b>4</b>	<b>4</b>	<b>9</b>	<b>3</b>	<b>129</b>
Strzelce Opolskie .....	2007	2574	82	1	2492	109	87	250	15	1974
	<b>2008</b>	<b>2589</b>	<b>81</b>	<b>1</b>	<b>2508</b>	<b>106</b>	<b>84</b>	<b>250</b>	<b>12</b>	<b>1986</b>
w tym miasto .....	2007	1907	59	1	1848	89	68	214	13	1447
	<b>2008</b>	<b>1894</b>	<b>59</b>	<b>1</b>	<b>1835</b>	<b>87</b>	<b>66</b>	<b>211</b>	<b>10</b>	<b>1433</b>
Ujazd .....	2007	296	16	–	280	10	9	17	3	228
	<b>2008</b>	<b>318</b>	<b>16</b>	–	<b>302</b>	<b>10</b>	<b>9</b>	<b>17</b>	<b>3</b>	<b>249</b>
w tym miasto .....	2007	135	13	–	122	5	4	11	1	94
	<b>2008</b>	<b>136</b>	<b>13</b>	–	<b>123</b>	<b>3</b>	<b>2</b>	<b>11</b>	<b>1</b>	<b>96</b>
Zawadzkie .....	2007	653	68	–	585	35	32	42	5	462
	<b>2008</b>	<b>639</b>	<b>67</b>	–	<b>572</b>	<b>31</b>	<b>28</b>	<b>41</b>	<b>5</b>	<b>454</b>
w tym miasto .....	2007	498	60	–	438	29	26	35	4	338
	<b>2008</b>	<b>483</b>	<b>59</b>	–	<b>424</b>	<b>25</b>	<b>22</b>	<b>34</b>	<b>4</b>	<b>329</b>
<i>Gminy wiejskie:</i>										
Izbicko .....	2007	310	18	–	292	8	7	21	3	241
	<b>2008</b>	<b>320</b>	<b>14</b>	–	<b>306</b>	<b>9</b>	<b>8</b>	<b>20</b>	<b>3</b>	<b>255</b>
Jemielnica .....	2007	304	10	–	294	12	11	9	3	255
	<b>2008</b>	<b>334</b>	<b>10</b>	–	<b>324</b>	<b>13</b>	<b>12</b>	<b>10</b>	<b>3</b>	<b>280</b>
<b>Miasto na prawach powiatu–Opole</b>	2007	20043	866	1	19177	1863	1595	1784	51	13885
	<b>2008</b>	<b>19924</b>	<b>748</b>	<b>1</b>	<b>19176</b>	<b>1906</b>	<b>1627</b>	<b>1797</b>	<b>46</b>	<b>13679</b>

TABL. 8. **PODMIOTY GOSPODARKI NARODOWEJ WEDŁUG SEKCJI PKD, PODREGIONÓW, POWI**  
Stan w dniu 31 XII

WYSZCZEGÓLNIENIE	Ogółem	W tym					
		rolnictwo, łowiectwo i leśnic- two	przemysł		budow- nictwo	handel i naprawy <sup>Δ</sup>	hotele i restau- racje
			razem	w tym przetwórstwo przemys- łowe			
<b>WOJEWÓDZTWO</b> ..... 2007	94933	3752	8806	8681	11080	27617	2807
2008	<b>96246</b>	<b>3795</b>	<b>8785</b>	<b>8652</b>	<b>12105</b>	<b>27254</b>	<b>2811</b>
<b>PODREGION NYSKI</b> 2007	37182	1681	3431	3391	4345	11409	1073
2008	<b>38043</b>	<b>1699</b>	<b>3426</b>	<b>3382</b>	<b>4895</b>	<b>11362</b>	<b>1075</b>
<b>Powiat brzeski</b> ..... 2007	9330	360	798	790	1197	2773	198
2008	<b>9677</b>	<b>363</b>	<b>813</b>	<b>807</b>	<b>1366</b>	<b>2795</b>	<b>200</b>
<i>Gminy miejskie:</i>							
Brzeg ..... 2007	5110	65	402	400	550	1528	97
2008	<b>5204</b>	<b>64</b>	<b>413</b>	<b>411</b>	<b>605</b>	<b>1521</b>	<b>102</b>
<i>Gminy miejsko-wiejskie:</i>							
Grodków ..... 2007	1517	87	154	152	175	466	41
2008	<b>1585</b>	<b>85</b>	<b>147</b>	<b>146</b>	<b>215</b>	<b>489</b>	<b>40</b>
w tym miasto ..... 2007	982	18	95	94	113	336	20
2008	<b>1020</b>	<b>19</b>	<b>93</b>	<b>93</b>	<b>130</b>	<b>353</b>	<b>20</b>
Lewin Brzeski ..... 2007	1070	46	82	81	243	292	24
2008	<b>1195</b>	<b>46</b>	<b>84</b>	<b>83</b>	<b>275</b>	<b>297</b>	<b>23</b>
w tym miasto ..... 2007	600	19	52	51	136	166	13
2008	<b>688</b>	<b>17</b>	<b>50</b>	<b>49</b>	<b>147</b>	<b>171</b>	<b>12</b>
<i>Gminy wiejskie:</i>							
Lubsza ..... 2007	677	89	70	68	100	178	15
2008	<b>719</b>	<b>96</b>	<b>71</b>	<b>70</b>	<b>121</b>	<b>183</b>	<b>15</b>
Olszanka ..... 2007	318	31	24	24	50	94	4
2008	<b>318</b>	<b>30</b>	<b>26</b>	<b>26</b>	<b>57</b>	<b>91</b>	<b>2</b>
Skarbimierz ..... 2007	638	42	66	65	79	215	17
2008	<b>656</b>	<b>42</b>	<b>72</b>	<b>71</b>	<b>93</b>	<b>214</b>	<b>18</b>
<b>Powiat kluczborski</b> ..... 2007	6067	292	596	589	753	1746	152
2008	<b>6124</b>	<b>299</b>	<b>593</b>	<b>587</b>	<b>817</b>	<b>1722</b>	<b>150</b>
<i>Gminy miejsko-wiejskie:</i>							
Byczyna ..... 2007	704	45	75	72	77	179	28
2008	<b>732</b>	<b>47</b>	<b>74</b>	<b>71</b>	<b>88</b>	<b>189</b>	<b>27</b>
w tym miasto ..... 2007	413	13	42	40	39	107	18
2008	<b>420</b>	<b>14</b>	<b>39</b>	<b>37</b>	<b>42</b>	<b>107</b>	<b>18</b>
Kluczbork ..... 2007	3900	113	371	368	442	1200	85
2008	<b>3901</b>	<b>116</b>	<b>363</b>	<b>361</b>	<b>465</b>	<b>1170</b>	<b>86</b>
w tym miasto ..... 2007	3088	34	261	260	305	983	60
2008	<b>3071</b>	<b>36</b>	<b>252</b>	<b>251</b>	<b>310</b>	<b>957</b>	<b>61</b>
Wolczyn ..... 2007	1107	82	112	111	169	295	26
2008	<b>1128</b>	<b>82</b>	<b>119</b>	<b>118</b>	<b>192</b>	<b>292</b>	<b>24</b>
w tym miasto ..... 2007	659	6	60	59	88	189	18
2008	<b>661</b>	<b>6</b>	<b>57</b>	<b>56</b>	<b>101</b>	<b>184</b>	<b>17</b>

## ATÓW I GMIN

sekcje PKD							WYSZCZEGÓLNIENIE
transport, gospodarka magazynowa i łączność	pośrednictwo finansowe	obsługa nieruchomości i firm <sup>Δ</sup>	administracja publiczna i obrona narodowa; obowiązkowe ubezpieczenia społeczne i zdrowotne <sup>Δ</sup>	edukacja	ochrona zdrowia i pomoc społeczna	działalność usługowa komunalna, społeczna i indywidualna, pozostała	
5408 <b>5375</b>	3886 <b>3864</b>	17605 <b>18039</b>	886 <b>886</b>	2593 <b>2544</b>	3962 <b>4047</b>	6520 <b>6729</b>	2007 ..... <b>WOJEWÓDZTWO</b> <b>2008</b>
1902 <b>1886</b>	1397 <b>1403</b>	6777 <b>7004</b>	343 <b>342</b>	1013 <b>999</b>	1448 <b>1482</b>	2358 <b>2464</b>	2007 <b>PODREGION NYSKI</b> <b>2008</b>
517 <b>507</b>	356 <b>352</b>	1891 <b>2019</b>	61 <b>60</b>	244 <b>233</b>	368 <b>372</b>	566 <b>596</b>	2007 ..... <b>Powiat brzeski</b> <b>2008</b>
							<i>Gminy miejskie:</i>
222 <b>226</b>	210 <b>205</b>	1356 <b>1382</b>	13 <b>13</b>	131 <b>127</b>	228 <b>231</b>	307 <b>314</b>	2007 ..... Brzeg <b>2008</b>
							<i>Gminy miejsko-wiejskie:</i>
122 <b>117</b>	42 <b>46</b>	206 <b>219</b>	14 <b>14</b>	39 <b>39</b>	76 <b>74</b>	95 <b>100</b>	2007 ..... Grodków <b>2008</b>
64 <b>62</b>	33 <b>35</b>	149 <b>153</b>	3 <b>3</b>	26 <b>26</b>	67 <b>67</b>	58 <b>59</b>	2007 ..... w tym miasto <b>2008</b>
70 <b>65</b>	42 <b>43</b>	150 <b>241</b>	10 <b>9</b>	23 <b>17</b>	32 <b>32</b>	56 <b>63</b>	2007 ..... Lewin Brzeski <b>2008</b>
33 <b>28</b>	22 <b>20</b>	94 <b>176</b>	5 <b>4</b>	9 <b>8</b>	22 <b>21</b>	29 <b>34</b>	2007 ..... w tym miasto <b>2008</b>
							<i>Gminy wiejskie:</i>
45 <b>41</b>	27 <b>26</b>	71 <b>73</b>	10 <b>10</b>	21 <b>22</b>	12 <b>14</b>	39 <b>47</b>	2007 ..... Lubsza <b>2008</b>
20 <b>20</b>	15 <b>12</b>	22 <b>22</b>	8 <b>8</b>	15 <b>14</b>	6 <b>6</b>	29 <b>30</b>	2007 ..... Olszanka <b>2008</b>
38 <b>38</b>	20 <b>20</b>	86 <b>82</b>	6 <b>6</b>	15 <b>14</b>	14 <b>15</b>	40 <b>42</b>	2007 ..... Skarbimierz <b>2008</b>
291 <b>289</b>	233 <b>238</b>	1143 <b>1144</b>	54 <b>54</b>	192 <b>178</b>	243 <b>255</b>	371 <b>384</b>	2007 ..... <b>Powiat kluczborski</b> <b>2008</b>
							<i>Gminy miejsko-wiejskie:</i>
47 <b>47</b>	31 <b>31</b>	132 <b>132</b>	9 <b>9</b>	21 <b>19</b>	17 <b>20</b>	42 <b>48</b>	2007 ..... Byczyna <b>2008</b>
27 <b>26</b>	19 <b>19</b>	97 <b>98</b>	3 <b>3</b>	7 <b>8</b>	17 <b>19</b>	24 <b>27</b>	2007 ..... w tym miasto <b>2008</b>
155 <b>157</b>	157 <b>160</b>	815 <b>822</b>	23 <b>23</b>	125 <b>114</b>	178 <b>188</b>	236 <b>237</b>	2007 ..... Kluczbork <b>2008</b>
116 <b>119</b>	136 <b>135</b>	732 <b>740</b>	14 <b>14</b>	93 <b>92</b>	158 <b>163</b>	196 <b>192</b>	2007 ..... w tym miasto <b>2008</b>
74 <b>71</b>	39 <b>40</b>	171 <b>164</b>	12 <b>12</b>	27 <b>27</b>	35 <b>34</b>	65 <b>71</b>	2007 ..... Wołczyn <b>2008</b>
38 <b>36</b>	24 <b>23</b>	146 <b>143</b>	3 <b>3</b>	15 <b>16</b>	27 <b>26</b>	45 <b>49</b>	2007 ..... w tym miasto <b>2008</b>

TABL. 8. **PODMIOTY GOSPODARKI NARODOWEJ WEDŁUG SEKCJI PKD, PODREGIONÓW, POWI**  
Stan w dniu 31 XII

WYSZCZEGÓLNIENIE	Ogółem	W tym					
		rolnictwo, łowiectwo i leśnic- two	przemysł		budow- nictwo	handel i naprawy <sup>Δ</sup>	hotele i restau- racje
			razem	w tym przetwórstwo przemys- łowe			
<b>Powiat kluczborski (dok.)</b>							
<i>Gminy wiejskie:</i>							
Lasowice Wielkie ..... 2007	356	52	38	38	65	72	13
2008	<b>363</b>	<b>54</b>	<b>37</b>	<b>37</b>	<b>72</b>	<b>71</b>	<b>13</b>
<b>Powiat namysłowski ....</b>							
2007	4062	312	370	368	535	1141	133
2008	<b>4079</b>	<b>301</b>	<b>368</b>	<b>366</b>	<b>581</b>	<b>1108</b>	<b>131</b>
<i>Gminy miejsko-wiejskie:</i>							
Namysłów .....	2851	157	258	257	351	808	96
2008	<b>2831</b>	<b>150</b>	<b>247</b>	<b>246</b>	<b>375</b>	<b>780</b>	<b>94</b>
w tym miasto .....	2199	62	199	198	254	648	65
2008	<b>2168</b>	<b>58</b>	<b>188</b>	<b>187</b>	<b>263</b>	<b>624</b>	<b>67</b>
<i>Gminy wiejskie:</i>							
Domaszowice .....	263	37	25	25	30	80	3
2008	<b>275</b>	<b>34</b>	<b>30</b>	<b>29</b>	<b>35</b>	<b>81</b>	<b>3</b>
Pokój .....	403	57	37	36	55	111	12
2008	<b>411</b>	<b>57</b>	<b>36</b>	<b>36</b>	<b>59</b>	<b>110</b>	<b>11</b>
Świerczów .....	241	26	23	23	43	59	11
2008	<b>248</b>	<b>26</b>	<b>26</b>	<b>26</b>	<b>47</b>	<b>53</b>	<b>12</b>
Wilków .....	304	35	27	27	56	83	11
2008	<b>314</b>	<b>34</b>	<b>29</b>	<b>29</b>	<b>65</b>	<b>84</b>	<b>11</b>
<b>Powiat nyski .....</b>							
2007	13483	478	1310	1293	1434	4481	450
2008	<b>13824</b>	<b>489</b>	<b>1296</b>	<b>1273</b>	<b>1668</b>	<b>4461</b>	<b>455</b>
<i>Gminy miejsko-wiejskie:</i>							
Głucholazy .....	2458	76	259	252	262	818	98
2008	<b>2518</b>	<b>76</b>	<b>256</b>	<b>246</b>	<b>294</b>	<b>810</b>	<b>102</b>
w tym miasto .....	1780	24	174	171	171	589	67
2008	<b>1818</b>	<b>25</b>	<b>171</b>	<b>167</b>	<b>190</b>	<b>584</b>	<b>69</b>
Korfantów .....	546	50	86	85	63	153	10
2008	<b>563</b>	<b>52</b>	<b>78</b>	<b>77</b>	<b>79</b>	<b>155</b>	<b>10</b>
w tym miasto .....	205	7	43	42	13	64	4
2008	<b>205</b>	<b>7</b>	<b>39</b>	<b>38</b>	<b>17</b>	<b>63</b>	<b>5</b>
Nysa .....	6716	110	593	589	681	2335	192
2008	<b>6857</b>	<b>115</b>	<b>573</b>	<b>568</b>	<b>780</b>	<b>2308</b>	<b>194</b>
w tym miasto .....	5818	59	503	500	564	2042	158
2008	<b>5888</b>	<b>58</b>	<b>478</b>	<b>474</b>	<b>631</b>	<b>2014</b>	<b>158</b>
Otmuchów .....	1137	67	96	95	154	330	56
2008	<b>1167</b>	<b>72</b>	<b>103</b>	<b>102</b>	<b>182</b>	<b>334</b>	<b>55</b>
w tym miasto .....	591	10	48	47	67	172	36
2008	<b>588</b>	<b>12</b>	<b>49</b>	<b>48</b>	<b>76</b>	<b>171</b>	<b>37</b>
Paczków .....	1197	41	111	110	82	423	50
2008	<b>1221</b>	<b>41</b>	<b>113</b>	<b>111</b>	<b>97</b>	<b>425</b>	<b>50</b>
w tym miasto .....	960	19	85	84	60	350	33
2008	<b>970</b>	<b>18</b>	<b>86</b>	<b>84</b>	<b>68</b>	<b>347</b>	<b>33</b>

## ATÓW I GMIN (cd.)

sekcje PKD								WYSZCZEGÓLNIENIE
transport, gospodarka magazynowa i łączność	pośrednictwo finansowe	obsługa nieruchomości i firm <sup>Δ</sup>	administracja publiczna i obrona narodowa; obowiązkowe ubezpieczenia społeczne i zdrowotne <sup>Δ</sup>	edukacja	ochrona zdrowia i pomoc społeczna	działalność usługowa komunalna, społeczna i indywidualna, pozostała		
								<b>Powiat kluczborski (dok.)</b>
								<i>Gminy wiejskie:</i>
15	6	25	10	19	13	28	2007	..... Lasowice Wielkie
<b>14</b>	<b>7</b>	<b>26</b>	<b>10</b>	<b>18</b>	<b>13</b>	<b>28</b>	<b>2008</b>	
239	126	615	52	120	171	246	2007	..... <b>Powiat namysłowski</b>
<b>247</b>	<b>119</b>	<b>625</b>	<b>53</b>	<b>116</b>	<b>173</b>	<b>255</b>	<b>2008</b>	
								<i>Gminy miejsko-wiejskie:</i>
147	93	512	23	86	143	177	2007	..... Namysłów
<b>150</b>	<b>87</b>	<b>510</b>	<b>24</b>	<b>87</b>	<b>145</b>	<b>182</b>	<b>2008</b>	
103	80	440	12	66	121	149	2007	..... w tym miasto
<b>103</b>	<b>74</b>	<b>439</b>	<b>13</b>	<b>67</b>	<b>124</b>	<b>148</b>	<b>2008</b>	
								<i>Gminy wiejskie:</i>
23	7	13	8	10	11	16	2007	..... Domaszowice
<b>25</b>	<b>7</b>	<b>18</b>	<b>8</b>	<b>8</b>	<b>10</b>	<b>16</b>	<b>2008</b>	
26	15	37	8	8	6	29	2007	..... Pokój
<b>25</b>	<b>16</b>	<b>43</b>	<b>8</b>	<b>8</b>	<b>6</b>	<b>30</b>	<b>2008</b>	
20	8	23	8	5	3	12	2007	..... Świerczów
<b>23</b>	<b>7</b>	<b>23</b>	<b>8</b>	<b>4</b>	<b>4</b>	<b>15</b>	<b>2008</b>	
23	3	30	5	11	8	12	2007	..... Wilków
<b>24</b>	<b>2</b>	<b>31</b>	<b>5</b>	<b>9</b>	<b>8</b>	<b>12</b>	<b>2008</b>	
641	523	2352	108	333	477	895	2007	..... <b>Powiat nyski</b>
<b>629</b>	<b>533</b>	<b>2436</b>	<b>108</b>	<b>331</b>	<b>488</b>	<b>928</b>	<b>2008</b>	
								<i>Gminy miejsko-wiejskie:</i>
92	84	508	15	39	73	133	2007	..... Głuchołazy
<b>96</b>	<b>86</b>	<b>521</b>	<b>15</b>	<b>38</b>	<b>81</b>	<b>141</b>	<b>2008</b>	
51	64	460	5	28	59	88	2007	..... w tym miasto
<b>55</b>	<b>63</b>	<b>468</b>	<b>5</b>	<b>28</b>	<b>67</b>	<b>93</b>	<b>2008</b>	
21	20	51	10	18	30	34	2007	..... Korfantów
<b>23</b>	<b>22</b>	<b>50</b>	<b>10</b>	<b>18</b>	<b>28</b>	<b>38</b>	<b>2008</b>	
6	4	21	3	4	20	16	2007	..... w tym miasto
<b>6</b>	<b>4</b>	<b>20</b>	<b>3</b>	<b>4</b>	<b>19</b>	<b>18</b>	<b>2008</b>	
322	319	1201	26	164	273	500	2007	..... Nysa
<b>315</b>	<b>323</b>	<b>1265</b>	<b>26</b>	<b>165</b>	<b>279</b>	<b>514</b>	<b>2008</b>	
260	291	1117	15	138	252	419	2007	..... w tym miasto
<b>253</b>	<b>292</b>	<b>1166</b>	<b>15</b>	<b>140</b>	<b>255</b>	<b>428</b>	<b>2008</b>	
62	35	197	14	39	28	59	2007	..... Otmuchów
<b>53</b>	<b>37</b>	<b>183</b>	<b>14</b>	<b>40</b>	<b>30</b>	<b>64</b>	<b>2008</b>	
32	20	138	4	13	16	35	2007	..... w tym miasto
<b>28</b>	<b>20</b>	<b>124</b>	<b>3</b>	<b>13</b>	<b>17</b>	<b>38</b>	<b>2008</b>	
59	37	267	8	28	31	60	2007	..... Paczków
<b>53</b>	<b>35</b>	<b>284</b>	<b>8</b>	<b>27</b>	<b>28</b>	<b>60</b>	<b>2008</b>	
42	29	243	2	19	30	48	2007	..... w tym miasto
<b>37</b>	<b>27</b>	<b>257</b>	<b>2</b>	<b>18</b>	<b>27</b>	<b>50</b>	<b>2008</b>	

TABL. 8. **PODMIOTY GOSPODARKI NARODOWEJ WEDŁUG SEKCJI PKD, PODREGIONÓW, POWI**  
Stan w dniu 31 XII

WYSZCZEGÓLNIENIE	Ogółem	W tym						
		rolnictwo, łowiectwo i leśnic- two	przemysł		budow- nictwo	handel i naprawy <sup>Δ</sup>	hotele i restau- racje	
			razem	w tym przetwór- stwo przemy- słowe				
<b>Powiat nyski (dok.)</b>								
<i>Gminy wiejskie:</i>								
Kamiennik ..... 2007	250	24	24	24	30	91	2	
2008	<b>264</b>	<b>25</b>	<b>26</b>	<b>26</b>	<b>42</b>	<b>92</b>	<b>2</b>	
Łambinowice ..... 2007	504	38	68	67	67	144	13	
2008	<b>527</b>	<b>37</b>	<b>68</b>	<b>66</b>	<b>84</b>	<b>149</b>	<b>13</b>	
Pakosławice ..... 2007	278	32	35	34	31	81	10	
2008	<b>295</b>	<b>30</b>	<b>37</b>	<b>36</b>	<b>39</b>	<b>84</b>	<b>10</b>	
Skoroszyce ..... 2007	397	40	38	37	64	106	19	
2008	<b>412</b>	<b>41</b>	<b>42</b>	<b>41</b>	<b>71</b>	<b>104</b>	<b>19</b>	
<b>Powiat prudnicki</b> ..... 2007	4240	239	357	351	426	1268	140	
2008	<b>4339</b>	<b>247</b>	<b>356</b>	<b>349</b>	<b>463</b>	<b>1276</b>	<b>139</b>	
<i>Gminy miejsko-wiejskie:</i>								
Biała ..... 2007	617	55	53	52	87	166	26	
2008	<b>633</b>	<b>60</b>	<b>52</b>	<b>51</b>	<b>96</b>	<b>163</b>	<b>27</b>	
w tym miasto ..... 2007	229	10	15	14	27	66	8	
2008	<b>231</b>	<b>12</b>	<b>13</b>	<b>12</b>	<b>27</b>	<b>64</b>	<b>8</b>	
Głogówek ..... 2007	1008	75	94	93	119	310	36	
2008	<b>1023</b>	<b>77</b>	<b>96</b>	<b>95</b>	<b>127</b>	<b>307</b>	<b>36</b>	
w tym miasto ..... 2007	608	21	48	47	63	193	27	
2008	<b>610</b>	<b>20</b>	<b>49</b>	<b>48</b>	<b>63</b>	<b>193</b>	<b>27</b>	
Prudnik ..... 2007	2366	84	192	190	171	716	73	
2008	<b>2432</b>	<b>87</b>	<b>189</b>	<b>186</b>	<b>195</b>	<b>726</b>	<b>70</b>	
w tym miasto ..... 2007	2082	47	163	162	143	640	66	
2008	<b>2138</b>	<b>52</b>	<b>162</b>	<b>160</b>	<b>166</b>	<b>643</b>	<b>63</b>	
<i>Gminy wiejskie:</i>								
Lubrza ..... 2007	249	25	18	16	49	76	5	
2008	<b>251</b>	<b>23</b>	<b>19</b>	<b>17</b>	<b>45</b>	<b>80</b>	<b>6</b>	
<b>PODREGION</b>	2007	57751	2071	5375	5290	6735	16208	1734
<b>OPOLSKI</b>	2008	<b>58203</b>	<b>2096</b>	<b>5359</b>	<b>5270</b>	<b>7210</b>	<b>15892</b>	<b>1736</b>
<b>Powiat głubczycki</b> ..... 2007	3811	212	265	258	386	1183	97	
2008	<b>3917</b>	<b>220</b>	<b>271</b>	<b>264</b>	<b>469</b>	<b>1164</b>	<b>95</b>	
<i>Gminy miejsko-wiejskie:</i>								
Baborów ..... 2007	433	46	29	28	35	128	15	
2008	<b>445</b>	<b>45</b>	<b>30</b>	<b>29</b>	<b>39</b>	<b>133</b>	<b>14</b>	
w tym miasto ..... 2007	300	29	18	17	21	90	10	
2008	<b>308</b>	<b>27</b>	<b>18</b>	<b>17</b>	<b>25</b>	<b>95</b>	<b>10</b>	



## ATÓW I GMIN (cd.)

sekcje PKD								WYSZCZEGÓLNIENIE
transport, gospodarka magazynowa i łączność	pośrednictwo finansowe	obsługa nieruchomości i firm <sup>Δ</sup>	administracja publiczna i obrona narodowa; obowiązkowe ubezpieczenia społeczne i zdrowotne <sup>Δ</sup>	edukacja	ochrona zdrowia i pomoc społeczna	działalność usługowa komunalna, społeczna i indywidualna, pozostała		
								<b>Powiat nyski (dok.)</b>
								<i>Gminy wiejskie:</i>
11	1	15	9	8	5	30	2007	..... Kamiennik
<b>12</b>	<b>1</b>	<b>16</b>	<b>9</b>	<b>7</b>	<b>5</b>	<b>27</b>	<b>2008</b>	
26	15	59	12	14	12	36	2007	..... Łambinowice
<b>27</b>	<b>18</b>	<b>56</b>	<b>12</b>	<b>14</b>	<b>12</b>	<b>37</b>	<b>2008</b>	
22	5	16	6	13	9	18	2007	..... Pakosławice
<b>23</b>	<b>5</b>	<b>17</b>	<b>6</b>	<b>12</b>	<b>9</b>	<b>23</b>	<b>2008</b>	
26	7	38	8	10	16	25	2007	..... Skoroszyce
<b>27</b>	<b>6</b>	<b>44</b>	<b>8</b>	<b>10</b>	<b>16</b>	<b>24</b>	<b>2008</b>	
214	159	776	68	124	189	280	2007	..... <b>Powiat prudnicki</b>
<b>214</b>	<b>161</b>	<b>780</b>	<b>67</b>	<b>141</b>	<b>194</b>	<b>301</b>	<b>2008</b>	
								<i>Gminy miejsko-wiejskie:</i>
25	14	74	21	19	25	52	2007	..... Biała
<b>23</b>	<b>14</b>	<b>76</b>	<b>21</b>	<b>19</b>	<b>24</b>	<b>58</b>	<b>2008</b>	
4	5	53	3	7	11	20	2007	..... w tym miasto
<b>4</b>	<b>5</b>	<b>53</b>	<b>3</b>	<b>10</b>	<b>11</b>	<b>21</b>	<b>2008</b>	
58	34	141	19	33	39	50	2007	..... Głogówek
<b>54</b>	<b>33</b>	<b>143</b>	<b>19</b>	<b>38</b>	<b>38</b>	<b>55</b>	<b>2008</b>	
30	24	110	3	24	35	30	2007	..... w tym miasto
<b>27</b>	<b>23</b>	<b>111</b>	<b>3</b>	<b>29</b>	<b>34</b>	<b>31</b>	<b>2008</b>	
117	101	539	20	67	122	164	2007	..... Prudnik
<b>122</b>	<b>102</b>	<b>538</b>	<b>20</b>	<b>79</b>	<b>129</b>	<b>175</b>	<b>2008</b>	
91	89	517	13	56	116	141	2007	..... w tym miasto
<b>95</b>	<b>89</b>	<b>516</b>	<b>13</b>	<b>67</b>	<b>121</b>	<b>151</b>	<b>2008</b>	
								<i>Gminy wiejskie:</i>
14	10	22	8	5	3	14	2007	..... Lubrza
<b>15</b>	<b>12</b>	<b>23</b>	<b>7</b>	<b>5</b>	<b>3</b>	<b>13</b>	<b>2008</b>	
3506	2489	10828	543	1580	2514	4162	2007	<b>PODREGION OPOLSKI</b>
<b>3489</b>	<b>2461</b>	<b>11035</b>	<b>544</b>	<b>1545</b>	<b>2565</b>	<b>4265</b>	<b>2008</b>	
216	134	711	66	113	158	270	2007	..... <b>Powiat głubczycki</b>
<b>205</b>	<b>137</b>	<b>728</b>	<b>66</b>	<b>114</b>	<b>168</b>	<b>280</b>	<b>2008</b>	
								<i>Gminy miejsko-wiejskie:</i>
51	22	49	12	7	11	28	2007	..... Baborów
<b>47</b>	<b>21</b>	<b>56</b>	<b>12</b>	<b>7</b>	<b>12</b>	<b>29</b>	<b>2008</b>	
34	14	46	4	7	10	17	2007	..... w tym miasto
<b>30</b>	<b>14</b>	<b>51</b>	<b>4</b>	<b>7</b>	<b>11</b>	<b>16</b>	<b>2008</b>	

TABL. 8. **PODMIOTY GOSPODARKI NARODOWEJ WEDŁUG SEKCJI PKD, PODREGIONÓW, POWI**  
Stan w dniu 31 XII

WYSZCZEGÓLNIENIE	Ogółem	W tym						
		rolnictwo, łowiectwo i leśnic- two	przemysł		budow- nictwo	handel i naprawy <sup>Δ</sup>	hotele i restau- racje	
			razem	w tym przetwór- stwo przemy- słowe				
<b>Powiat głubczycki (dok.)</b>								
<i>Gminy miejsko-wiejskie (dok.):</i>								
Głubczyce .....	2007	2176	100	152	150	224	664	52
	<b>2008</b>	<b>2237</b>	<b>105</b>	<b>149</b>	<b>147</b>	<b>274</b>	<b>650</b>	<b>52</b>
w tym miasto .....	2007	1675	42	109	107	152	506	34
	<b>2008</b>	<b>1713</b>	<b>43</b>	<b>105</b>	<b>103</b>	<b>180</b>	<b>497</b>	<b>35</b>
Kietrz .....	2007	830	41	60	58	93	292	20
	<b>2008</b>	<b>844</b>	<b>43</b>	<b>66</b>	<b>64</b>	<b>109</b>	<b>282</b>	<b>21</b>
w tym miasto .....	2007	591	20	47	45	70	210	14
	<b>2008</b>	<b>595</b>	<b>23</b>	<b>49</b>	<b>47</b>	<b>76</b>	<b>203</b>	<b>14</b>
<i>Gminy wiejskie:</i>								
Branice .....	2007	372	25	24	22	34	99	10
	<b>2008</b>	<b>391</b>	<b>27</b>	<b>26</b>	<b>24</b>	<b>47</b>	<b>99</b>	<b>8</b>
<b>Powiat kędzierzyńsko- -kozielski</b>								
	2007	8509	169	794	784	903	2565	287
	<b>2008</b>	<b>8629</b>	<b>178</b>	<b>787</b>	<b>777</b>	<b>939</b>	<b>2569</b>	<b>294</b>
<i>Gminy miejskie:</i>								
Kędzierzyn-Koźle .....	2007	6760	52	598	590	699	2118	207
	<b>2008</b>	<b>6818</b>	<b>54</b>	<b>594</b>	<b>586</b>	<b>707</b>	<b>2115</b>	<b>218</b>
<i>Gminy wiejskie:</i>								
Bierawa .....	2007	409	26	35	34	41	110	23
	<b>2008</b>	<b>421</b>	<b>27</b>	<b>38</b>	<b>36</b>	<b>47</b>	<b>110</b>	<b>23</b>
Cisek .....	2007	277	22	37	37	35	59	15
	<b>2008</b>	<b>290</b>	<b>23</b>	<b>36</b>	<b>36</b>	<b>43</b>	<b>60</b>	<b>13</b>
Pawłowiczki .....	2007	362	30	43	43	33	95	18
	<b>2008</b>	<b>378</b>	<b>31</b>	<b>46</b>	<b>46</b>	<b>35</b>	<b>93</b>	<b>18</b>
Polska Cerekiew .....	2007	182	12	17	16	19	50	7
	<b>2008</b>	<b>187</b>	<b>12</b>	<b>13</b>	<b>13</b>	<b>26</b>	<b>51</b>	<b>6</b>
Reńska Wieś .....	2007	519	27	64	64	76	133	17
	<b>2008</b>	<b>535</b>	<b>31</b>	<b>60</b>	<b>60</b>	<b>81</b>	<b>140</b>	<b>16</b>
<b>Powiat krapkowicki</b>								
	2007	4628	134	452	442	611	1309	188
	<b>2008</b>	<b>4627</b>	<b>134</b>	<b>461</b>	<b>451</b>	<b>661</b>	<b>1234</b>	<b>183</b>
<i>Gminy miejsko-wiejskie:</i>								
Gogolin .....	2007	715	22	76	73	101	179	31
	<b>2008</b>	<b>750</b>	<b>20</b>	<b>83</b>	<b>80</b>	<b>119</b>	<b>177</b>	<b>31</b>
w tym miasto .....	2007	427	11	40	40	62	113	20
	<b>2008</b>	<b>447</b>	<b>9</b>	<b>46</b>	<b>46</b>	<b>70</b>	<b>109</b>	<b>20</b>

## ATÓW I GMIN (cd.)

sekcje PKD							WYSZCZEGÓLNIENIE
transport, gospodarka magazynowa i łączność	pośrednictwo finansowe	obsługa nieruchomości i firm <sup>Δ</sup>	administracja publiczna i obrona narodowa; obowiązkowe ubezpieczenia społeczne i zdrowotne <sup>Δ</sup>	edukacja	ochrona zdrowia i pomoc społeczna	działalność usługowa komunalna, społeczna i indywidualna, pozostała	
							<b>Powiat głubczycki (dok.)</b>
							<i>Gminy miejsko-wiejskie (dok.):</i>
78	81	484	30	68	100	143	2007 ..... Głubczyce
<b>74</b>	<b>85</b>	<b>494</b>	<b>30</b>	<b>69</b>	<b>104</b>	<b>151</b>	<b>2008</b>
55	57	459	13	50	90	108	2007 ..... w tym miasto
<b>52</b>	<b>61</b>	<b>468</b>	<b>13</b>	<b>52</b>	<b>94</b>	<b>113</b>	<b>2008</b>
68	23	125	13	29	14	52	2007 ..... Kietrz
<b>65</b>	<b>23</b>	<b>126</b>	<b>13</b>	<b>27</b>	<b>17</b>	<b>52</b>	<b>2008</b>
40	18	104	4	13	12	39	2007 ..... w tym miasto
<b>38</b>	<b>18</b>	<b>107</b>	<b>4</b>	<b>14</b>	<b>15</b>	<b>34</b>	<b>2008</b>
							<i>Gminy wiejskie:</i>
19	8	53	11	9	33	47	2007 ..... Branice
<b>19</b>	<b>8</b>	<b>52</b>	<b>11</b>	<b>11</b>	<b>35</b>	<b>48</b>	<b>2008</b>
554	341	1603	75	235	409	574	2007 <b>Powiat kędzierzyńsko-</b>
<b>549</b>	<b>342</b>	<b>1655</b>	<b>76</b>	<b>230</b>	<b>414</b>	<b>596</b>	<b>2008 -kozielski</b>
							<i>Gminy miejskie:</i>
413	288	1412	22	163	355	433	2007 ..... Kędzierzyn-Koźle
<b>406</b>	<b>286</b>	<b>1460</b>	<b>23</b>	<b>162</b>	<b>353</b>	<b>440</b>	<b>2008</b>
							<i>Gminy wiejskie:</i>
38	13	49	11	12	13	38	2007 ..... Bierawa
<b>36</b>	<b>14</b>	<b>47</b>	<b>11</b>	<b>11</b>	<b>16</b>	<b>41</b>	<b>2008</b>
30	7	24	10	7	10	21	2007 ..... Cisek
<b>30</b>	<b>5</b>	<b>28</b>	<b>10</b>	<b>7</b>	<b>11</b>	<b>24</b>	<b>2008</b>
26	10	42	16	22	8	19	2007 ..... Pawłowiczki
<b>29</b>	<b>11</b>	<b>43</b>	<b>16</b>	<b>21</b>	<b>9</b>	<b>26</b>	<b>2008</b>
7	8	21	6	7	8	20	2007 ..... Polska Cerekiew
<b>6</b>	<b>8</b>	<b>21</b>	<b>6</b>	<b>7</b>	<b>9</b>	<b>22</b>	<b>2008</b>
40	15	55	10	24	15	43	2007 ..... Reńska Wieś
<b>42</b>	<b>18</b>	<b>56</b>	<b>10</b>	<b>22</b>	<b>16</b>	<b>43</b>	<b>2008</b>
257	196	718	57	138	202	366	2007 ..... <b>Powiat krapkowicki</b>
<b>255</b>	<b>187</b>	<b>741</b>	<b>57</b>	<b>131</b>	<b>202</b>	<b>381</b>	<b>2008</b>
							<i>Gminy miejsko-wiejskie:</i>
48	24	94	9	13	36	82	2007 ..... Gogolin
<b>51</b>	<b>25</b>	<b>102</b>	<b>9</b>	<b>12</b>	<b>38</b>	<b>83</b>	<b>2008</b>
25	14	55	4	9	26	48	2007 ..... w tym miasto
<b>26</b>	<b>16</b>	<b>61</b>	<b>4</b>	<b>9</b>	<b>27</b>	<b>50</b>	<b>2008</b>

TABL. 8. **PODMIOTY GOSPODARKI NARODOWEJ WEDŁUG SEKCJI PKD, PODREGIONÓW, POWI**  
Stan w dniu 31 XII

WYSZCZEGÓLNIENIE	Ogółem	W tym					
		rolnictwo, łowiectwo i leśnic- two	przemysł		budow- nictwo	handel i naprawy <sup>Δ</sup>	hotele i restau- racje
			razem	w tym przetwórstwo przemys- łowe			
<b>Powiat krapkowicki (dok.)</b>							
<i>Gminy miejsko-wiejskie (dok.):</i>							
Krapkowice ..... 2007	2167	50	182	179	266	689	69
2008	<b>2118</b>	<b>48</b>	<b>187</b>	<b>184</b>	<b>273</b>	<b>642</b>	<b>66</b>
w tym miasto ..... 2007	1830	22	159	156	199	594	56
2008	<b>1785</b>	<b>20</b>	<b>160</b>	<b>157</b>	<b>201</b>	<b>553</b>	<b>54</b>
Zdzieszowice ..... 2007	1109	20	94	93	127	312	56
2008	<b>1088</b>	<b>20</b>	<b>97</b>	<b>96</b>	<b>133</b>	<b>286</b>	<b>53</b>
w tym miasto ..... 2007	879	6	66	65	95	265	42
2008	<b>868</b>	<b>6</b>	<b>66</b>	<b>65</b>	<b>96</b>	<b>246</b>	<b>44</b>
<i>Gminy wiejskie:</i>							
Strzeleczyki ..... 2007	387	28	62	61	71	73	21
2008	<b>401</b>	<b>30</b>	<b>61</b>	<b>60</b>	<b>79</b>	<b>71</b>	<b>21</b>
Walce ..... 2007	250	14	38	36	46	56	11
2008	<b>270</b>	<b>16</b>	<b>33</b>	<b>31</b>	<b>57</b>	<b>58</b>	<b>12</b>
<b>Powiat oleski</b> ..... 2007	5393	454	736	726	623	1642	146
2008	<b>5399</b>	<b>447</b>	<b>716</b>	<b>706</b>	<b>672</b>	<b>1617</b>	<b>141</b>
<i>Gminy miejsko-wiejskie:</i>							
Dobrodzień ..... 2007	748	69	176	175	69	196	31
2008	<b>749</b>	<b>63</b>	<b>179</b>	<b>178</b>	<b>72</b>	<b>198</b>	<b>31</b>
w tym miasto ..... 2007	413	13	104	104	30	116	17
2008	<b>407</b>	<b>14</b>	<b>106</b>	<b>106</b>	<b>32</b>	<b>113</b>	<b>15</b>
Gorzów Śląski ..... 2007	422	40	45	44	50	132	11
2008	<b>425</b>	<b>39</b>	<b>44</b>	<b>43</b>	<b>59</b>	<b>128</b>	<b>12</b>
w tym miasto ..... 2007	219	11	22	21	22	77	5
2008	<b>218</b>	<b>11</b>	<b>20</b>	<b>19</b>	<b>28</b>	<b>76</b>	<b>6</b>
Olesno ..... 2007	1804	84	195	191	220	527	56
2008	<b>1814</b>	<b>91</b>	<b>182</b>	<b>178</b>	<b>245</b>	<b>515</b>	<b>52</b>
w tym miasto ..... 2007	1327	31	122	119	142	419	38
2008	<b>1325</b>	<b>35</b>	<b>114</b>	<b>111</b>	<b>152</b>	<b>410</b>	<b>36</b>
Praszka ..... 2007	1423	97	192	190	144	514	25
2008	<b>1406</b>	<b>95</b>	<b>183</b>	<b>181</b>	<b>140</b>	<b>507</b>	<b>24</b>
w tym miasto ..... 2007	1004	36	119	117	101	389	22
2008	<b>994</b>	<b>36</b>	<b>114</b>	<b>112</b>	<b>97</b>	<b>380</b>	<b>20</b>
<i>Gminy wiejskie:</i>							
Radłów ..... 2007	224	39	32	32	47	32	7
2008	<b>232</b>	<b>41</b>	<b>32</b>	<b>32</b>	<b>52</b>	<b>34</b>	<b>7</b>
Rudniki ..... 2007	601	88	73	73	72	218	12
2008	<b>607</b>	<b>83</b>	<b>75</b>	<b>75</b>	<b>82</b>	<b>212</b>	<b>11</b>
Zębowice ..... 2007	171	37	23	21	21	23	4
2008	<b>166</b>	<b>35</b>	<b>21</b>	<b>19</b>	<b>22</b>	<b>23</b>	<b>4</b>

## ATÓW I GMIN (cd.)

sekcje PKD							WYSZCZEGÓLNIENIE
transport, gospodarka magazynowa i łączność	pośrednictwo finansowe	obsługa nieruchomości i firm <sup>Δ</sup>	administracja publiczna i obrona narodowa; obowiązkowe ubezpieczenia społeczne i zdrowotne <sup>Δ</sup>	edukacja	ochrona zdrowia i pomoc społeczna	działalność usługowa komunalna, społeczna i indywidualna, pozostała	
							<b>Powiat krapkowicki (dok.)</b>
							<i>Gminy miejsko-wiejskie (dok.):</i>
143	99	358	19	63	89	140	2007 ..... Krapkowice
<b>139</b>	<b>91</b>	<b>366</b>	<b>19</b>	<b>59</b>	<b>88</b>	<b>140</b>	<b>2008</b>
124	94	327	11	50	83	111	2007 ..... w tym miasto
<b>124</b>	<b>85</b>	<b>339</b>	<b>11</b>	<b>49</b>	<b>82</b>	<b>107</b>	<b>2008</b>
45	59	210	7	42	42	95	2007 ..... Zdzeszowice
<b>42</b>	<b>57</b>	<b>212</b>	<b>7</b>	<b>41</b>	<b>41</b>	<b>99</b>	<b>2008</b>
29	51	178	2	31	38	76	2007 ..... w tym miasto
<b>29</b>	<b>50</b>	<b>180</b>	<b>2</b>	<b>32</b>	<b>37</b>	<b>80</b>	<b>2008</b>
							<i>Gminy wiejskie:</i>
10	8	34	12	13	25	30	2007 ..... Strzeleczyki
<b>12</b>	<b>8</b>	<b>36</b>	<b>12</b>	<b>12</b>	<b>25</b>	<b>34</b>	<b>2008</b>
11	6	22	10	7	10	19	2007 ..... Walce
<b>11</b>	<b>6</b>	<b>25</b>	<b>10</b>	<b>7</b>	<b>10</b>	<b>25</b>	<b>2008</b>
265	160	484	90	187	230	376	2007 ..... Powiat oleski
<b>269</b>	<b>163</b>	<b>501</b>	<b>89</b>	<b>173</b>	<b>224</b>	<b>387</b>	<b>2008</b>
							<i>Gminy miejsko-wiejskie:</i>
45	24	47	8	21	20	42	2007 ..... Dobrodzień
<b>42</b>	<b>24</b>	<b>48</b>	<b>8</b>	<b>21</b>	<b>20</b>	<b>43</b>	<b>2008</b>
22	19	32	3	16	16	25	2007 ..... w tym miasto
<b>19</b>	<b>17</b>	<b>32</b>	<b>3</b>	<b>16</b>	<b>16</b>	<b>24</b>	<b>2008</b>
26	12	23	12	20	22	29	2007 ..... Gorzów Śląski
<b>26</b>	<b>11</b>	<b>27</b>	<b>12</b>	<b>18</b>	<b>20</b>	<b>29</b>	<b>2008</b>
13	8	13	3	15	16	14	2007 ..... w tym miasto
<b>12</b>	<b>7</b>	<b>13</b>	<b>3</b>	<b>14</b>	<b>15</b>	<b>13</b>	<b>2008</b>
81	61	216	27	80	120	137	2007 ..... Olesno
<b>86</b>	<b>60</b>	<b>231</b>	<b>26</b>	<b>71</b>	<b>117</b>	<b>138</b>	<b>2008</b>
60	54	185	11	65	107	93	2007 ..... w tym miasto
<b>63</b>	<b>53</b>	<b>195</b>	<b>11</b>	<b>57</b>	<b>105</b>	<b>94</b>	<b>2008</b>
77	44	134	12	46	44	94	2007 ..... Praszka
<b>77</b>	<b>46</b>	<b>132</b>	<b>12</b>	<b>44</b>	<b>46</b>	<b>100</b>	<b>2008</b>
39	32	110	4	38	37	77	2007 ..... w tym miasto
<b>39</b>	<b>36</b>	<b>111</b>	<b>4</b>	<b>36</b>	<b>40</b>	<b>81</b>	<b>2008</b>
							<i>Gminy wiejskie:</i>
8	3	18	11	5	5	17	2007 ..... Radłów
<b>9</b>	<b>3</b>	<b>16</b>	<b>11</b>	<b>5</b>	<b>4</b>	<b>18</b>	<b>2008</b>
21	12	32	13	7	14	39	2007 ..... Rudniki
<b>22</b>	<b>15</b>	<b>34</b>	<b>13</b>	<b>7</b>	<b>12</b>	<b>41</b>	<b>2008</b>
7	4	14	7	8	5	18	2007 ..... Zębowice
<b>7</b>	<b>4</b>	<b>13</b>	<b>7</b>	<b>7</b>	<b>5</b>	<b>18</b>	<b>2008</b>

TABL. 8. **PODMIOTY GOSPODARKI NARODOWEJ WEDŁUG SEKCJI PKD, PODREGIONÓW, POWI**  
Stan w dniu 31 XII

WYSZCZEGÓLNIENIE		Ogółem	W tym					
			rolnictwo, łowiectwo i leśnic- two	przemysł		budow- nictwo	handel i naprawy <sup>Δ</sup>	hotele i restau- racje
				razem	w tym przetwór- stwo przemy- słowe			
<b>Powiat opolski</b> .....	2007	10537	711	1251	1237	1676	2714	312
	<b>2008</b>	<b>10776</b>	<b>720</b>	<b>1256</b>	<b>1241</b>	<b>1864</b>	<b>2672</b>	<b>313</b>
<i>Gminy miejsko-wiejskie:</i>								
Niemodlin .....	2007	1539	141	118	114	179	484	34
	<b>2008</b>	<b>1550</b>	<b>134</b>	<b>121</b>	<b>116</b>	<b>198</b>	<b>469</b>	<b>32</b>
w tym miasto .....	2007	956	56	78	76	104	289	20
	<b>2008</b>	<b>961</b>	<b>52</b>	<b>74</b>	<b>72</b>	<b>117</b>	<b>280</b>	<b>18</b>
Ozimek .....	2007	1406	43	161	158	154	396	49
	<b>2008</b>	<b>1398</b>	<b>46</b>	<b>162</b>	<b>160</b>	<b>175</b>	<b>374</b>	<b>50</b>
w tym miasto .....	2007	851	9	74	72	72	252	28
	<b>2008</b>	<b>844</b>	<b>11</b>	<b>73</b>	<b>72</b>	<b>81</b>	<b>236</b>	<b>28</b>
Prószków .....	2007	717	61	80	80	122	170	24
	<b>2008</b>	<b>739</b>	<b>67</b>	<b>79</b>	<b>79</b>	<b>137</b>	<b>163</b>	<b>25</b>
w tym miasto .....	2007	233	20	28	28	30	54	4
	<b>2008</b>	<b>237</b>	<b>22</b>	<b>29</b>	<b>29</b>	<b>33</b>	<b>51</b>	<b>5</b>
<i>Gminy wiejskie:</i>								
Chrzastowice .....	2007	491	24	71	71	76	115	17
	<b>2008</b>	<b>501</b>	<b>25</b>	<b>74</b>	<b>73</b>	<b>83</b>	<b>112</b>	<b>19</b>
Dąbrowa .....	2007	742	39	65	65	157	190	26
	<b>2008</b>	<b>765</b>	<b>38</b>	<b>66</b>	<b>66</b>	<b>171</b>	<b>192</b>	<b>24</b>
Dobrzeń Wielki .....	2007	1128	50	144	141	223	251	24
	<b>2008</b>	<b>1116</b>	<b>53</b>	<b>139</b>	<b>137</b>	<b>235</b>	<b>243</b>	<b>24</b>
Komprachcice .....	2007	988	47	110	108	157	299	18
	<b>2008</b>	<b>1010</b>	<b>45</b>	<b>112</b>	<b>111</b>	<b>172</b>	<b>286</b>	<b>18</b>
Łubniany .....	2007	733	62	131	130	133	151	20
	<b>2008</b>	<b>777</b>	<b>67</b>	<b>134</b>	<b>133</b>	<b>151</b>	<b>154</b>	<b>23</b>
Murów .....	2007	383	43	63	63	66	80	9
	<b>2008</b>	<b>387</b>	<b>40</b>	<b>61</b>	<b>61</b>	<b>74</b>	<b>81</b>	<b>9</b>
Popielów .....	2007	591	60	80	79	126	152	14
	<b>2008</b>	<b>613</b>	<b>58</b>	<b>76</b>	<b>75</b>	<b>140</b>	<b>156</b>	<b>13</b>
Tarnów Opolski .....	2007	597	29	65	64	120	120	24
	<b>2008</b>	<b>625</b>	<b>29</b>	<b>66</b>	<b>65</b>	<b>133</b>	<b>129</b>	<b>21</b>
Tułowice .....	2007	504	55	79	79	52	130	12
	<b>2008</b>	<b>527</b>	<b>58</b>	<b>83</b>	<b>83</b>	<b>54</b>	<b>134</b>	<b>12</b>
Turawa .....	2007	718	57	86	85	111	176	41
	<b>2008</b>	<b>768</b>	<b>60</b>	<b>83</b>	<b>82</b>	<b>141</b>	<b>179</b>	<b>43</b>

## ATÓW I GMIN (cd.)

sekcje PKD							WYSZCZEGÓLNIENIE
transport, gospodarka magazynowa i łączność	pośrednictwo finansowe	obsługa nieruchomości i firm <sup>Δ</sup>	administracja publiczna i obrona narodowa; obowiązkowe ubezpieczenia społeczne i zdrowotne <sup>Δ</sup>	edukacja	ochrona zdrowia i pomoc społeczna	działalność usługowa komunalna, społeczna i indywidualna, pozostała	
672	359	1408	106	267	327	730	2007 ..... <b>Powiat opolski</b>
<b>662</b>	<b>369</b>	<b>1444</b>	<b>105</b>	<b>263</b>	<b>355</b>	<b>750</b>	<b>2008</b>
							<i>Gminy miejsko-wiejskie:</i>
133	48	257	8	27	32	77	2007 ..... Niemodlin
<b>130</b>	<b>46</b>	<b>273</b>	<b>8</b>	<b>28</b>	<b>32</b>	<b>78</b>	<b>2008</b>
81	36	193	2	19	25	52	2007 ..... w tym miasto
<b>79</b>	<b>37</b>	<b>204</b>	<b>2</b>	<b>19</b>	<b>25</b>	<b>53</b>	<b>2008</b>
66	66	257	10	39	51	114	2007 ..... Ozimek
<b>67</b>	<b>67</b>	<b>242</b>	<b>10</b>	<b>35</b>	<b>52</b>	<b>117</b>	<b>2008</b>
40	44	192	2	28	43	67	2007 ..... w tym miasto
<b>41</b>	<b>46</b>	<b>191</b>	<b>2</b>	<b>25</b>	<b>43</b>	<b>66</b>	<b>2008</b>
42	25	84	9	27	24	49	2007 ..... Prószków
<b>38</b>	<b>24</b>	<b>92</b>	<b>9</b>	<b>26</b>	<b>31</b>	<b>48</b>	<b>2008</b>
12	9	34	4	7	12	19	2007 ..... w tym miasto
<b>10</b>	<b>9</b>	<b>34</b>	<b>4</b>	<b>11</b>	<b>11</b>	<b>18</b>	<b>2008</b>
							<i>Gminy wiejskie:</i>
33	16	59	10	19	16	35	2007 ..... Chrzastowice
<b>32</b>	<b>17</b>	<b>58</b>	<b>9</b>	<b>18</b>	<b>20</b>	<b>34</b>	<b>2008</b>
46	31	88	8	30	20	42	2007 ..... Dąbrowa
<b>45</b>	<b>34</b>	<b>88</b>	<b>8</b>	<b>31</b>	<b>24</b>	<b>44</b>	<b>2008</b>
66	26	171	7	30	53	83	2007 ..... Dobrzeń Wielki
<b>65</b>	<b>24</b>	<b>162</b>	<b>7</b>	<b>29</b>	<b>53</b>	<b>82</b>	<b>2008</b>
54	45	119	10	17	30	82	2007 ..... Komprachcice
<b>56</b>	<b>45</b>	<b>131</b>	<b>10</b>	<b>17</b>	<b>36</b>	<b>82</b>	<b>2008</b>
49	23	76	6	13	25	44	2007 ..... Łubniany
<b>46</b>	<b>29</b>	<b>81</b>	<b>6</b>	<b>17</b>	<b>23</b>	<b>46</b>	<b>2008</b>
19	16	36	9	10	7	25	2007 ..... Murów
<b>20</b>	<b>14</b>	<b>35</b>	<b>9</b>	<b>10</b>	<b>7</b>	<b>27</b>	<b>2008</b>
43	15	36	7	11	13	34	2007 ..... Popielów
<b>43</b>	<b>16</b>	<b>46</b>	<b>7</b>	<b>11</b>	<b>12</b>	<b>35</b>	<b>2008</b>
54	14	83	6	11	19	52	2007 ..... Tarnów Opolski
<b>55</b>	<b>18</b>	<b>86</b>	<b>6</b>	<b>10</b>	<b>20</b>	<b>52</b>	<b>2008</b>
25	19	67	5	14	9	37	2007 ..... Tułowice
<b>24</b>	<b>21</b>	<b>69</b>	<b>5</b>	<b>13</b>	<b>10</b>	<b>44</b>	<b>2008</b>
42	15	75	11	19	28	56	2007 ..... Turawa
<b>41</b>	<b>14</b>	<b>81</b>	<b>11</b>	<b>18</b>	<b>35</b>	<b>61</b>	<b>2008</b>

TABL. 8. **PODMIOTY GOSPODARKI NARODOWEJ WEDŁUG SEKCJI PKD, PODREGIONÓW, POWI**  
Stan w dniu 31 XII

WYSZCZEGÓLNIENIE	Ogółem	W tym						
		rolnictwo, łowiectwo i leśnic- two	przemysł		budow- nictwo	handel i naprawy <sup>Δ</sup>	hotele i restau- racje	
			razem	w tym przetwór- stwo przemy- słowe				
<b>Powiat strzelecki</b> .....	2007	4830	221	465	454	649	1379	158
	<b>2008</b>	<b>4931</b>	<b>230</b>	<b>462</b>	<b>451</b>	<b>717</b>	<b>1376</b>	<b>162</b>
<i>Gminy miejsko-wiejskie:</i>								
Kolonowskie .....	2007	265	23	39	36	46	63	8
	<b>2008</b>	<b>287</b>	<b>23</b>	<b>41</b>	<b>38</b>	<b>50</b>	<b>71</b>	<b>9</b>
w tym miasto .....	2007	159	13	22	21	26	46	6
	<b>2008</b>	<b>168</b>	<b>14</b>	<b>22</b>	<b>21</b>	<b>27</b>	<b>47</b>	<b>5</b>
Leśnica .....	2007	428	19	44	43	47	120	17
	<b>2008</b>	<b>444</b>	<b>19</b>	<b>44</b>	<b>43</b>	<b>51</b>	<b>122</b>	<b>21</b>
w tym miasto .....	2007	177	5	14	13	14	52	6
	<b>2008</b>	<b>183</b>	<b>5</b>	<b>14</b>	<b>13</b>	<b>16</b>	<b>52</b>	<b>6</b>
Strzelce Opolskie .....	2007	2574	75	222	219	326	829	85
	<b>2008</b>	<b>2589</b>	<b>78</b>	<b>217</b>	<b>214</b>	<b>350</b>	<b>811</b>	<b>83</b>
w tym miasto .....	2007	1907	19	137	135	191	672	58
	<b>2008</b>	<b>1894</b>	<b>19</b>	<b>133</b>	<b>131</b>	<b>196</b>	<b>655</b>	<b>56</b>
Ujazd .....	2007	296	22	31	31	52	79	4
	<b>2008</b>	<b>318</b>	<b>23</b>	<b>31</b>	<b>31</b>	<b>60</b>	<b>82</b>	<b>4</b>
w tym miasto .....	2007	135	3	22	22	16	34	1
	<b>2008</b>	<b>136</b>	<b>4</b>	<b>21</b>	<b>21</b>	<b>17</b>	<b>34</b>	<b>1</b>
Zawadzkie .....	2007	653	34	65	62	57	156	26
	<b>2008</b>	<b>639</b>	<b>36</b>	<b>62</b>	<b>59</b>	<b>60</b>	<b>150</b>	<b>27</b>
w tym miasto .....	2007	498	19	48	46	39	118	20
	<b>2008</b>	<b>483</b>	<b>19</b>	<b>45</b>	<b>43</b>	<b>41</b>	<b>114</b>	<b>21</b>
<i>Gminy wiejskie:</i>								
Izbicko .....	2007	310	25	28	27	69	61	9
	<b>2008</b>	<b>320</b>	<b>27</b>	<b>29</b>	<b>28</b>	<b>79</b>	<b>63</b>	<b>9</b>
Jemielnica .....	2007	304	23	36	36	52	71	9
	<b>2008</b>	<b>334</b>	<b>24</b>	<b>38</b>	<b>38</b>	<b>67</b>	<b>77</b>	<b>9</b>
<b>Miasto na prawach powiatu–Opole</b>	2007	20043	170	1412	1389	1887	5416	546
	<b>2008</b>	<b>19924</b>	<b>167</b>	<b>1406</b>	<b>1380</b>	<b>1888</b>	<b>5260</b>	<b>548</b>



## ATÓW I GMIN (dok.)

sekcje PKD							WYSZCZEGÓLNIENIE
transport, gospodarka magazynowa i łączność	pośrednictwo finansowe	obsługa nieruchomości i firm <sup>Δ</sup>	administracja publiczna i obrona narodowa; obowiązkowe ubezpieczenia społeczne i zdrowotne <sup>Δ</sup>	edukacja	ochrona zdrowia i pomoc społeczna	działalność usługowa komunalna, społeczna i indywidualna, pozostała	
304	187	599	67	169	233	399	2007 ..... Powiat strzelecki
<b>309</b>	<b>182</b>	<b>602</b>	<b>67</b>	<b>167</b>	<b>240</b>	<b>417</b>	<b>2008</b>
							<i>Gminy miejsko-wiejskie:</i>
11	7	18	6	7	10	27	2007 ..... Kolonowskie
<b>16</b>	<b>7</b>	<b>18</b>	<b>6</b>	<b>7</b>	<b>10</b>	<b>29</b>	<b>2008</b>
7	3	8	4	5	5	14	2007 ..... w tym miasto
<b>10</b>	<b>3</b>	<b>9</b>	<b>4</b>	<b>5</b>	<b>6</b>	<b>16</b>	<b>2008</b>
31	12	44	10	17	18	49	2007 ..... Leśnica
<b>32</b>	<b>12</b>	<b>47</b>	<b>10</b>	<b>17</b>	<b>20</b>	<b>49</b>	<b>2008</b>
5	4	20	4	13	15	25	2007 ..... w tym miasto
<b>6</b>	<b>4</b>	<b>21</b>	<b>4</b>	<b>13</b>	<b>17</b>	<b>25</b>	<b>2008</b>
155	115	333	26	83	138	187	2007 ..... Strzelce Opolskie
<b>153</b>	<b>110</b>	<b>336</b>	<b>26</b>	<b>84</b>	<b>142</b>	<b>199</b>	<b>2008</b>
111	102	284	15	60	127	131	2007 ..... w tym miasto
<b>109</b>	<b>92</b>	<b>287</b>	<b>15</b>	<b>60</b>	<b>129</b>	<b>143</b>	<b>2008</b>
33	4	28	7	7	12	17	2007 ..... Ujazd
<b>37</b>	<b>4</b>	<b>31</b>	<b>7</b>	<b>7</b>	<b>13</b>	<b>19</b>	<b>2008</b>
15	1	17	3	3	10	10	2007 ..... w tym miasto
<b>13</b>	<b>1</b>	<b>19</b>	<b>3</b>	<b>3</b>	<b>10</b>	<b>10</b>	<b>2008</b>
32	29	126	5	31	37	55	2007 ..... Zawadzkie
<b>31</b>	<b>27</b>	<b>121</b>	<b>5</b>	<b>31</b>	<b>36</b>	<b>53</b>	<b>2008</b>
21	25	106	3	23	33	43	2007 ..... w tym miasto
<b>20</b>	<b>23</b>	<b>103</b>	<b>3</b>	<b>23</b>	<b>31</b>	<b>40</b>	<b>2008</b>
							<i>Gminy wiejskie:</i>
18	9	31	6	18	9	27	2007 ..... Izbicko
<b>16</b>	<b>10</b>	<b>30</b>	<b>6</b>	<b>14</b>	<b>9</b>	<b>28</b>	<b>2008</b>
24	11	19	7	6	9	37	2007 ..... Jemielnica
<b>24</b>	<b>12</b>	<b>19</b>	<b>7</b>	<b>7</b>	<b>10</b>	<b>40</b>	<b>2008</b>
1238	1112	5305	82	471	955	1447	2007 ..... Miasto na prawach powiatu–Opole
<b>1240</b>	<b>1081</b>	<b>5364</b>	<b>84</b>	<b>467</b>	<b>962</b>	<b>1454</b>	<b>2008</b>

TABL. 9. **PODMIOTY GOSPODARKI NARODOWEJ WEDŁUG WYBRANYCH SEKCJI PKD, LICZBY**  
Stan w dniu 31 XII

WYSZCZEGÓLNIENIE a – do 9 pracujących b – 10 – 49 c – 50 pracujących i więcej	Ogółem	W tym					
		rolnictwo, łowiectwo i leśnic- two	przemysł		budow- nictwo	handel i naprawy <sup>Δ</sup>	hotele i restau- racje
			razem	w tym przetwó- rstwo przemys- łowe			
<b>WOJEWÓDZTWO</b> .....	<b>91896</b>	<b>3567</b>	<b>7796</b>	<b>7722</b>	<b>11720</b>	<b>26521</b>	<b>2697</b>
a	3520	199	720	690	346	669	111
b	830	29	269	240	39	64	3
c							
<b>PODREGION NYSKI</b> .....	<b>36469</b>	<b>1566</b>	<b>3060</b>	<b>3039</b>	<b>4771</b>	<b>11118</b>	<b>1053</b>
a	1302	119	274	260	118	229	22
b	272	14	92	83	6	15	–
c							
<b>Powiat brzeski</b> .....	<b>9313</b>	<b>332</b>	<b>725</b>	<b>724</b>	<b>1334</b>	<b>2738</b>	<b>195</b>
a	302	30	64	61	30	53	5
b	62	1	24	22	2	4	–
c							
<i>Gminy miejskie:</i>							
Brzeg .....	5035	62	362	362	590	1494	97
a	132	1	38	38	14	26	5
b	37	1	13	11	1	1	–
c							
<i>Gminy miejsko-wiejskie:</i>							
Grodzów .....	1501	70	133	133	210	473	40
a	71	15	10	9	5	13	–
b	13	–	4	4	–	3	–
c							
w tym miasto .....	969	18	85	85	125	339	20
a	40	1	5	5	5	11	–
b	11	–	3	3	–	3	–
c							
Lewin Brzeski .....	1155	40	78	78	271	292	23
a	35	6	4	3	3	5	–
b	5	–	2	2	1	–	–
c							
w tym miasto .....	672	16	45	45	146	170	12
a	13	1	3	2	1	1	–
b	3	–	2	2	–	–	–
c							
<i>Gminy wiejskie:</i>							
Lubsza .....	690	94	65	64	117	180	15
a	27	2	4	4	4	3	–
b	2	–	2	2	–	–	–
c							
Olszanka .....	299	26	23	23	55	88	2
a	17	4	2	2	2	3	–
b	2	–	1	1	–	–	–
c							
Skarbimierz .....	633	40	64	64	91	211	18
a	20	2	6	5	2	3	–
b	3	–	2	2	–	–	–
c							
<b>Powiat kluczborski</b> .....	<b>5881</b>	<b>282</b>	<b>532</b>	<b>529</b>	<b>798</b>	<b>1683</b>	<b>147</b>
a	198	15	50	48	18	36	3
b	45	2	11	10	1	3	–
c							
<i>Gminy miejsko-wiejskie:</i>							
Byczyna .....	700	43	63	61	87	184	26
a	28	3	10	9	1	5	1
b	4	1	1	1	–	–	–
c							
w tym miasto .....	402	14	29	28	42	106	17
a	15	–	9	8	–	1	1
b	3	–	1	1	–	–	–
c							

## PRACUJĄCYCH, PODREGIONÓW, POWIATÓW I GMIN W 2008 R.

sekcje PKD							WYSZCZEGÓLNIENIE a – do 9 pracujących b – 10 – 49 c – 50 pracujących i więcej
transport, gospodarka maga- zynowa i łączność	pośred- nictwo finansowe	obsługa nierucho- mości i firm <sup>Δ</sup>	adminis- tracja publiczna i obrona narodowa; obowiązk- owe ubez- pieczenia społeczne i zdro- wotne <sup>Δ</sup>	edukacja	ochrona zdrowia i pomoc społeczna	działalność usługowa komunal- na, spo- łeczna i indywi- dualna, pozostała	
<b>5215</b>	<b>3829</b>	<b>17796</b>	<b>685</b>	<b>1786</b>	<b>3806</b>	<b>6468</b>	<b>a ..... WOJEWÓDZTWO</b>
125	26	199	103	606	188	226	b
35	9	44	98	152	53	35	c
<b>1847</b>	<b>1391</b>	<b>6947</b>	<b>273</b>	<b>706</b>	<b>1388</b>	<b>2344</b>	<b>a ..... PODREGION NYSKI</b>
30	8	47	31	233	78	112	b
9	4	10	38	60	16	8	c
<b>499</b>	<b>349</b>	<b>2003</b>	<b>45</b>	<b>167</b>	<b>343</b>	<b>582</b>	<b>a ..... Powiat brzeski</b>
7	3	11	5	53	27	14	b
1	–	5	10	13	2	–	c
							<i>Gminy miejskie:</i>
223	204	1374	4	101	216	307	a ..... Brzeg
2	1	5	1	18	14	7	b
1	–	3	8	8	1	–	c
							<i>Gminy miejsko-wiejskie:</i>
114	45	216	12	25	65	98	a ..... Grodków
3	1	2	–	12	8	2	b
–	–	1	2	2	1	–	c
61	34	150	1	19	60	57	a ..... w tym miasto
1	1	2	–	5	7	2	b
–	–	1	2	2	–	–	c
65	43	238	8	7	28	62	a ..... Lewin Brzeski
–	–	2	1	9	4	1	b
–	–	1	–	1	–	–	c
28	20	175	3	4	20	33	a ..... w tym miasto
–	–	1	1	3	1	1	b
–	–	–	–	1	–	–	c
							<i>Gminy wiejskie:</i>
41	25	72	9	13	13	46	a ..... Lubsza
–	1	1	1	9	1	1	b
–	–	–	–	–	–	–	c
20	12	22	7	10	6	28	a ..... Olszanka
–	–	–	1	3	–	2	b
–	–	–	–	1	–	–	c
36	20	81	5	11	15	41	a ..... Skarbimierz
2	–	1	1	2	–	1	b
–	–	–	–	1	–	–	c
<b>281</b>	<b>236</b>	<b>1137</b>	<b>43</b>	<b>131</b>	<b>239</b>	<b>371</b>	<b>a ..... Powiat kluczborski</b>
5	1	6	4	34	13	13	b
3	1	1	7	13	3	–	c
							<i>Gminy miejsko-wiejskie:</i>
47	31	132	8	13	19	46	a ..... Byczyna
–	–	–	1	4	1	2	b
–	–	–	–	2	–	–	c
26	19	98	2	5	18	26	a ..... w tym miasto
–	–	–	1	1	1	1	b
–	–	–	–	2	–	–	c

TABL. 9. **PODMIOTY GOSPODARKI NARODOWEJ WEDŁUG WYBRANYCH SEKCJI PKD, LICZBY**  
Stan w dniu 31 XII

WYSZCZEGÓLNIENIE a – do 9 pracujących b – 10 – 49 c – 50 pracujących i więcej	Ogółem	W tym						
		rolnictwo, łowiectwo i leśnic- two	przemysł		budow- nictwo	handel i naprawy <sup>Δ</sup>	hotele i restau- racje	
			razem	w tym przetwó- rstwo przemy- słowe				
<b>Powiat kluczborski (dok.)</b>								
<i>Gminy miejsko-wiejskie (dok.):</i>								
Kluczbork .....	a	3746	111	323	322	450	1145	84
	b	122	4	32	32	14	23	2
	c	33	1	8	7	1	2	–
w tym miasto .....	a	2949	34	224	224	298	934	60
	b	90	1	20	20	11	21	1
	c	32	1	8	7	1	2	–
Wolczyn .....	a	1084	75	111	111	191	286	24
	b	38	7	6	5	1	5	–
	c	6	–	2	2	–	1	–
w tym miasto .....	a	637	5	52	52	101	178	17
	b	18	1	3	2	–	5	–
	c	6	–	2	2	–	1	–
<i>Gminy wiejskie:</i>								
Lasowice Wielkie .....	a	351	53	35	35	70	68	13
	b	10	1	2	2	2	3	–
	c	2	–	–	–	–	–	–
<b>Powiat namysłowski .....</b>	<b>a</b>	<b>3924</b>	<b>286</b>	<b>332</b>	<b>331</b>	<b>573</b>	<b>1085</b>	<b>130</b>
	<b>b</b>	<b>126</b>	<b>11</b>	<b>26</b>	<b>25</b>	<b>8</b>	<b>21</b>	<b>1</b>
	<b>c</b>	<b>29</b>	<b>4</b>	<b>10</b>	<b>10</b>	<b>–</b>	<b>2</b>	<b>–</b>
<i>Gminy miejsko-wiejskie:</i>								
Namysłów .....	a	2719	143	218	218	369	762	94
	b	87	5	19	18	6	18	–
	c	25	2	10	10	–	–	–
w tym miasto .....	a	2080	56	165	165	258	608	67
	b	67	1	14	13	5	16	–
	c	21	1	9	9	–	–	–
<i>Gminy wiejskie:</i>								
Domaszowice .....	a	266	32	30	29	34	80	3
	b	8	1	–	–	1	1	–
	c	1	1	–	–	–	–	–
Pokój .....	a	396	56	32	32	59	108	10
	b	14	1	4	4	–	1	1
	c	1	–	–	–	–	1	–
Świerczów .....	a	239	25	25	25	46	51	12
	b	7	–	1	1	1	1	–
	c	2	1	–	–	–	1	–
Wilków .....	a	304	30	27	27	65	84	11
	b	10	4	2	2	–	–	–
	c	–	–	–	–	–	–	–



TABL. 9. **PODMIOTY GOSPODARKI NARODOWEJ WEDŁUG WYBRANYCH SEKCJI PKD, LICZBY**  
Stan w dniu 31 XII

WYSZCZEGÓLNIENIE a – do 9 pracujących b – 10 – 49 c – 50 pracujących i więcej	Ogółem	W tym					
		rolnictwo, łowiectwo i leśnic- two	przemysł		budow- nictwo	handel i naprawy <sup>Δ</sup>	hotele i restau- racje
			razem	w tym przetwó- rstwo przemys- łowe			
<b>Powiat nyski</b> .....	<b>13219</b>	<b>436</b>	<b>1157</b>	<b>1145</b>	<b>1612</b>	<b>4361</b>	<b>443</b>
<b>a</b> .....	<b>509</b>	<b>50</b>	<b>103</b>	<b>96</b>	<b>53</b>	<b>95</b>	<b>12</b>
<b>b</b> .....	<b>96</b>	<b>3</b>	<b>36</b>	<b>32</b>	<b>3</b>	<b>5</b>	<b>–</b>
<b>c</b> .....							
<i>Gminy miejsko-wiejskie:</i>							
Głucholazy .....	2411	68	222	216	292	793	98
a .....	91	8	25	23	1	17	4
b .....	16	–	9	7	1	–	–
c .....							
w tym miasto .....	1750	23	144	142	189	572	67
a .....	55	2	20	19	–	12	2
b .....	13	–	7	6	1	–	–
c .....							
Korfantów .....	531	49	69	69	77	153	10
a .....	28	3	8	7	2	2	–
b .....	4	–	1	1	–	–	–
c .....							
w tym miasto .....	186	7	32	32	17	62	5
a .....	15	–	6	5	–	1	–
b .....	4	–	1	1	–	–	–
c .....							
Nysa .....	6571	103	509	506	739	2251	187
a .....	232	12	47	47	39	52	7
b .....	54	–	17	15	2	5	–
c .....							
w tym miasto .....	5656	58	426	424	599	1962	152
a .....	183	–	38	38	30	48	6
b .....	49	–	14	12	2	4	–
c .....							
Otmuchów .....	1110	63	94	94	178	323	54
a .....	51	8	7	6	4	11	1
b .....	6	1	2	2	–	–	–
c .....							
w tym miasto .....	562	12	45	45	75	164	36
a .....	21	–	2	1	1	7	1
b .....	5	–	2	2	–	–	–
c .....							
Paczków .....	1176	38	102	101	93	421	50
a .....	34	2	6	5	4	4	–
b .....	11	1	5	5	–	–	–
c .....							
w tym miasto .....	933	17	77	76	66	343	33
a .....	27	1	4	3	2	4	–
b .....	10	–	5	5	–	–	–
c .....							
<i>Gminy wiejskie:</i>							
Kamiennik .....	255	23	26	26	42	92	2
a .....	9	2	–	–	–	–	–
b .....	–	–	–	–	–	–	–
c .....							
Łambinowice .....	497	31	63	62	84	145	13
a .....	27	5	4	3	–	4	–
b .....	3	1	1	1	–	–	–
c .....							
Pakosławice .....	278	26	36	35	38	80	10
a .....	17	4	1	1	1	4	–
b .....	–	–	–	–	–	–	–
c .....							
Skoroszyce .....	390	35	36	36	69	103	19
a .....	20	6	5	4	2	1	–
b .....	2	–	1	1	–	–	–
c .....							

## PRACUJĄCYCH, PODREGIONÓW, POWIATÓW I GMIN W 2008 R. (cd.)

sekcje PKD							WYSZCZEGÓLNIENIE a – do 9 pracujących b – 10 – 49 c – 50 pracujących i więcej
transport, gospodarka maga- zynowa i łączność	pośred- nictwo finansowe	obsługa nierucho- mości i firm <sup>Δ</sup>	adminis- tracja publiczna i obrona narodowa; obowią- zkowe ubez- pieczenia społeczne i zdro- wotne <sup>Δ</sup>	edukacja	ochrona zdrowia i pomoc społeczna	działalność usługowa komunal- na, spo- łeczna i indywi- dualna, pozostała	
<b>614</b>	<b>531</b>	<b>2416</b>	<b>89</b>	<b>235</b>	<b>461</b>	<b>862</b>	<b>a</b> ..... <b>Powiat nyski</b>
<b>12</b>	<b>1</b>	<b>18</b>	<b>7</b>	<b>76</b>	<b>21</b>	<b>61</b>	<b>b</b>
<b>3</b>	<b>1</b>	<b>2</b>	<b>12</b>	<b>20</b>	<b>6</b>	<b>5</b>	<b>c</b>
							<i>Gminy miejsko-wiejskie:</i>
94	85	519	14	23	75	126	a ..... Głuchołazy
2	1	1	–	14	4	14	b
–	–	1	1	1	2	1	c
54	62	467	4	19	61	88	a ..... w tym miasto
1	1	1	–	8	4	4	b
–	–	–	1	1	2	1	c
23	22	50	9	11	24	34	a ..... Korfantów
–	–	–	–	6	3	4	b
–	–	–	1	1	1	–	c
6	4	20	2	2	15	14	a ..... w tym miasto
–	–	–	–	1	3	4	b
–	–	–	1	1	1	–	c
306	323	1252	18	129	267	487	a ..... Nysa
6	–	12	1	23	9	24	b
3	–	1	7	13	3	3	c
246	292	1154	7	111	243	406	a ..... w tym miasto
5	–	11	1	16	9	19	b
2	–	1	7	13	3	3	c
52	36	182	11	29	28	60	a ..... Otmuchów
1	–	1	2	10	2	4	b
–	1	–	1	1	–	–	c
28	19	123	2	8	15	35	a ..... w tym miasto
–	–	1	–	4	2	3	b
–	1	–	1	1	–	–	c
51	35	283	6	17	25	55	a ..... Paczków
2	–	1	–	8	3	4	b
–	–	–	2	2	–	1	c
35	27	256	–	10	24	45	a ..... w tym miasto
2	–	1	–	6	3	4	b
–	–	–	2	2	–	1	c
							<i>Gminy wiejskie:</i>
12	1	16	8	5	5	23	a ..... Kamiennik
–	–	–	1	2	–	4	b
–	–	–	–	–	–	–	c
26	18	53	11	9	12	32	a ..... Łambinowice
1	–	3	1	4	–	5	b
–	–	–	–	1	–	–	c
23	5	17	5	7	9	22	a ..... Pakosławice
–	–	–	1	5	–	1	b
–	–	–	–	–	–	–	c
27	6	44	7	5	16	23	a ..... Skoroszyce
–	–	–	1	4	–	1	b
–	–	–	–	1	–	–	c

TABL. 9. **PODMIOTY GOSPODARKI NARODOWEJ WEDŁUG WYBRANYCH SEKCJI PKD, LICZBY**

Stan w dniu 31 XII

WYSZCZEGÓLNIENIE a – do 9 pracujących b – 10 – 49 c – 50 pracujących i więcej	Ogółem	W tym						
		rolnictwo, łowiectwo i leśnic- two	przemysł		budow- nictwo	handel i naprawy <sup>Δ</sup>	hotele i resta- racje	
			razem	w tym przetwó- rstwo przemys- łowe				
<b>Powiat prudnicki</b> .....	<b>a</b>	<b>4132</b>	<b>230</b>	<b>314</b>	<b>310</b>	<b>454</b>	<b>1251</b>	<b>138</b>
	<b>b</b>	<b>167</b>	<b>13</b>	<b>31</b>	<b>30</b>	<b>9</b>	<b>24</b>	<b>1</b>
	<b>c</b>	<b>40</b>	<b>4</b>	<b>11</b>	<b>9</b>	<b>–</b>	<b>1</b>	<b>–</b>
<i>Gminy miejsko-wiejskie:</i>								
Biała .....	a	599	56	47	47	96	159	27
	b	31	4	4	4	–	4	–
	c	3	–	1	–	–	–	–
w tym miasto .....	a	214	12	12	12	27	62	8
	b	14	–	–	–	–	2	–
	c	3	–	1	–	–	–	–
Głogówek .....	a	977	72	89	88	123	305	35
	b	39	4	5	5	4	2	1
	c	7	1	2	2	–	–	–
w tym miasto .....	a	580	19	44	43	61	191	26
	b	23	–	3	3	2	2	1
	c	7	1	2	2	–	–	–
Prudnik .....	a	2319	82	161	158	192	708	70
	b	85	3	21	21	3	17	–
	c	28	2	7	7	–	1	–
w tym miasto .....	a	2034	49	134	132	163	627	63
	b	76	1	21	21	3	15	–
	c	28	2	7	7	–	1	–
<i>Gminy wiejskie:</i>								
Lubrza .....	a	237	20	17	17	43	79	6
	b	12	2	1	–	2	1	–
	c	2	1	1	–	–	–	–
<b>PODREGION OPOLSKI</b> .....	<b>a</b>	<b>55427</b>	<b>2001</b>	<b>4736</b>	<b>4683</b>	<b>6949</b>	<b>15403</b>	<b>1644</b>
	<b>b</b>	<b>2218</b>	<b>80</b>	<b>446</b>	<b>430</b>	<b>228</b>	<b>440</b>	<b>89</b>
	<b>c</b>	<b>558</b>	<b>15</b>	<b>177</b>	<b>157</b>	<b>33</b>	<b>49</b>	<b>3</b>
<b>Powiat głubczycki</b> .....	<b>a</b>	<b>3728</b>	<b>199</b>	<b>235</b>	<b>232</b>	<b>456</b>	<b>1135</b>	<b>92</b>
	<b>b</b>	<b>147</b>	<b>19</b>	<b>23</b>	<b>22</b>	<b>10</b>	<b>26</b>	<b>3</b>
	<b>c</b>	<b>42</b>	<b>2</b>	<b>13</b>	<b>10</b>	<b>3</b>	<b>3</b>	<b>–</b>
<i>Gminy miejsko-wiejskie:</i>								
Baborów .....	a	426	41	25	25	38	132	14
	b	17	4	4	4	1	1	–
	c	2	–	1	–	–	–	–
w tym miasto .....	a	295	27	13	13	24	95	10
	b	11	–	4	4	1	–	–
	c	2	–	1	–	–	–	–
Głubczyce .....	a	2125	96	126	125	265	632	49
	b	85	8	14	14	6	17	3
	c	27	1	9	8	3	1	–
w tym miasto .....	a	1624	40	86	85	172	480	32
	b	64	2	11	11	5	16	3
	c	25	1	8	7	3	1	–



## PRACUJĄCYCH, PODREGIONÓW, POWIATÓW I GMIN W 2008 R. (cd.)

sekcje PKD							WYSZCZEGÓLNIENIE a – do 9 pracujących b – 10 – 49 c – 50 pracujących i więcej
transport, gospodarka maga- zynowa i łączność	pośred- nictwo finansowe	obsługa nierucho- mości i firm <sup>Δ</sup>	adminis- tracja publiczna i obrona narodowa; obowiąz- kowe ubez- pieczenia społeczne i zdro- wotne <sup>Δ</sup>	edukacja	ochrona zdrowia i pomoc społeczna	działalność usługowa komunal- na, spo- łeczna i indywi- dualna, pozostała	
<b>208</b>	<b>157</b>	<b>773</b>	<b>55</b>	<b>94</b>	<b>180</b>	<b>278</b>	<b>a ..... Powiat prudnicki</b>
<b>5</b>	<b>3</b>	<b>5</b>	<b>6</b>	<b>38</b>	<b>11</b>	<b>21</b>	<b>b</b>
<b>1</b>	<b>1</b>	<b>2</b>	<b>6</b>	<b>9</b>	<b>3</b>	<b>2</b>	<b>c</b>
							<i>Gminy miejsko-wiejskie:</i>
23	13	75	20	7	22	54	a ..... Biała
–	1	1	1	11	1	4	b
–	–	–	–	1	1	–	c
4	4	52	2	3	9	19	a ..... w tym miasto
–	1	1	1	6	1	2	b
–	–	–	–	1	1	–	c
50	32	141	18	28	33	51	a ..... Głogówek
3	1	1	1	8	5	4	b
1	–	1	–	2	–	–	c
24	22	109	2	23	30	29	a ..... w tym miasto
2	1	1	1	4	4	2	b
1	–	1	–	2	–	–	c
120	100	534	12	57	122	161	a ..... Prudnik
2	1	3	2	16	5	12	b
–	1	1	6	6	2	2	c
93	87	512	5	49	114	138	a ..... w tym miasto
2	1	3	2	12	5	11	b
–	1	1	6	6	2	2	c
							<i>Gminy wiejskie:</i>
15	12	23	5	2	3	12	a ..... Lubrza
–	–	–	2	3	–	1	b
–	–	–	–	–	–	–	c
<b>3368</b>	<b>2438</b>	<b>10849</b>	<b>412</b>	<b>1080</b>	<b>2418</b>	<b>4124</b>	<b>a .. PODREGION OPOLSKI</b>
<b>95</b>	<b>18</b>	<b>152</b>	<b>72</b>	<b>373</b>	<b>110</b>	<b>114</b>	<b>b</b>
<b>26</b>	<b>5</b>	<b>34</b>	<b>60</b>	<b>92</b>	<b>37</b>	<b>27</b>	<b>c</b>
<b>201</b>	<b>134</b>	<b>725</b>	<b>55</b>	<b>79</b>	<b>148</b>	<b>269</b>	<b>a ..... Powiat głubczycki</b>
<b>3</b>	<b>3</b>	<b>3</b>	<b>8</b>	<b>25</b>	<b>15</b>	<b>9</b>	<b>b</b>
<b>1</b>	<b>–</b>	<b>–</b>	<b>3</b>	<b>10</b>	<b>5</b>	<b>2</b>	<b>c</b>
							<i>Gminy miejsko-wiejskie:</i>
46	20	56	11	5	11	27	a ..... Baborów
1	1	–	1	1	1	2	b
–	–	–	–	1	–	–	c
29	13	51	3	5	10	15	a ..... w tym miasto
1	1	–	1	1	1	1	b
–	–	–	–	1	–	–	c
72	84	491	22	50	93	145	a ..... Głubczyce
1	1	3	5	13	9	5	b
1	–	–	3	6	2	1	c
51	60	465	5	39	86	108	a ..... w tym miasto
–	1	3	5	7	7	4	b
1	–	–	3	6	1	1	c

TABL. 9. **PODMIOTY GOSPODARKI NARODOWEJ WEDŁUG WYBRANYCH SEKCJI PKD, LICZBY**

Stan w dniu 31 XII

WYSZCZEGÓLNIENIE a – do 9 pracujących b – 10 – 49 c – 50 pracujących i więcej	Ogółem	W tym					
		rolnictwo, łowiectwo i leśnic- two	przemysł		budow- nictwo	handel i naprawy <sup>Δ</sup>	hotele i restau- racje
			razem	w tym przetwó- rstwo przemy- słowe			
<b>Powiat głubczycki (dok.)</b>							
<i>Gminy miejsko-wiejskie (dok.):</i>							
Kietrz .....	a 808	38	61	60	106	273	21
	b 29	4	2	2	3	8	–
	c 7	1	3	2	–	1	–
w tym miasto .....	a 569	20	44	43	73	196	14
	b 19	2	2	2	3	6	–
	c 7	1	3	2	–	1	–
<i>Gminy wiejskie:</i>							
Branice .....	a 369	24	23	22	47	98	8
	b 16	3	3	2	–	–	–
	c 6	–	–	–	–	1	–
<b>Powiat kędzierzyńsko- –kozielski</b>	<b>a 8211</b>	<b>167</b>	<b>688</b>	<b>683</b>	<b>889</b>	<b>2503</b>	<b>280</b>
	<b>b 325</b>	<b>10</b>	<b>62</b>	<b>60</b>	<b>45</b>	<b>61</b>	<b>14</b>
	<b>c 93</b>	<b>1</b>	<b>37</b>	<b>34</b>	<b>5</b>	<b>5</b>	<b>–</b>
<i>Gminy miejskie:</i>							
Kędzierzyn–Kozłe .....	a 6509	51	517	512	669	2061	206
	b 227	3	45	44	33	50	12
	c 82	–	32	30	5	4	–
<i>Gminy wiejskie:</i>							
Bierawa .....	a 390	26	30	30	43	108	22
	b 27	1	5	4	4	2	1
	c 4	–	3	2	–	–	–
Cisek .....	a 268	21	30	30	42	59	13
	b 19	1	5	5	1	–	–
	c 3	1	1	1	–	1	–
Pawłowiczki .....	a 360	29	44	44	33	90	18
	b 17	2	2	2	2	3	–
	c 1	–	–	–	–	–	–
Polska Cerekiew .....	a 176	9	12	12	26	50	6
	b 10	3	1	1	–	1	–
	c 1	–	–	–	–	–	–
Reńska Wieś .....	a 508	31	55	55	76	135	15
	b 25	–	4	4	5	5	1
	c 2	–	1	1	–	–	–
<b>Powiat krapkowicki .....</b>	<b>a 4365</b>	<b>126</b>	<b>385</b>	<b>380</b>	<b>640</b>	<b>1199</b>	<b>173</b>
	<b>b 210</b>	<b>6</b>	<b>54</b>	<b>51</b>	<b>16</b>	<b>33</b>	<b>10</b>
	<b>c 52</b>	<b>2</b>	<b>22</b>	<b>20</b>	<b>5</b>	<b>2</b>	<b>–</b>
<i>Gminy miejsko-wiejskie:</i>							
Gogolin .....	a 704	19	70	69	114	173	29
	b 33	1	8	8	3	4	2
	c 13	–	5	3	2	–	–
w tym miasto .....	a 423	9	41	41	67	108	19
	b 18	–	5	5	2	1	1
	c 6	–	–	–	1	–	–

## PRACUJĄCYCH, PODREGIONÓW, POWIATÓW I GMIN W 2008 R. (cd.)

sekcje PKD							WYSZCZEGÓLNIENIE a – do 9 pracujących b – 10 – 49 c – 50 pracujących i więcej
transport, gospodarka maga- zynowa i łączność	pośred- nictwo finansowe	obsługa nierucho- mości i firm <sup>Δ</sup>	adminis- tracja publiczna i obrona narodowa; obowią- zkowe ubez- pieczenia społeczne i zdro- wotne <sup>Δ</sup>	edukacja	ochrona zdrowia i pomoc społeczna	działalność usługowa komunal- na, spo- łeczna i indywi- dualna, pozostała	
							<b>Powiat głubczycki (dok.)</b>
							<i>Gminy miejsko-wiejskie (dok.):</i>
64	23	126	12	19	15	50	a ..... Kietrz
1	–	–	1	6	2	2	b
–	–	–	–	2	–	–	c
38	18	107	3	10	13	33	a ..... w tym miasto
–	–	–	1	2	2	1	b
–	–	–	–	2	–	–	c
							<i>Gminy wiejskie:</i>
19	7	52	10	5	29	47	a ..... Branice
–	1	–	1	5	3	–	b
–	–	–	–	1	3	1	c
<b>530</b>	<b>340</b>	<b>1629</b>	<b>63</b>	<b>152</b>	<b>394</b>	<b>576</b>	<b>a Powiat kędzierzyńsko-</b>
<b>10</b>	<b>–</b>	<b>19</b>	<b>6</b>	<b>62</b>	<b>17</b>	<b>19</b>	<b>b –kozielski</b>
<b>9</b>	<b>2</b>	<b>7</b>	<b>7</b>	<b>16</b>	<b>3</b>	<b>1</b>	<b>c</b>
							<i>Gminy miejskie:</i>
399	284	1435	15	112	334	426	a ..... Kędzierzyn-Koźle
–	–	18	1	36	16	13	b
7	2	7	7	14	3	1	c
							<i>Gminy wiejskie:</i>
30	14	47	10	4	16	40	a ..... Bierawa
5	–	–	1	7	–	1	b
1	–	–	–	–	–	–	c
28	5	28	9	1	10	22	a ..... Cisek
2	–	–	1	6	1	2	b
–	–	–	–	–	–	–	c
27	11	43	15	15	9	26	a ..... Pawłowiczki
2	–	–	1	5	–	–	b
–	–	–	–	1	–	–	c
5	8	21	5	5	9	20	a ..... Polska Cerekiew
1	–	–	1	1	–	2	b
–	–	–	–	1	–	–	c
41	18	55	9	15	16	42	a ..... Reńska Wieś
–	–	1	1	7	–	1	b
1	–	–	–	–	–	–	c
<b>244</b>	<b>184</b>	<b>727</b>	<b>46</b>	<b>84</b>	<b>190</b>	<b>367</b>	<b>a Powiat krapkowicki</b>
<b>9</b>	<b>2</b>	<b>13</b>	<b>6</b>	<b>39</b>	<b>9</b>	<b>13</b>	<b>b</b>
<b>2</b>	<b>1</b>	<b>1</b>	<b>5</b>	<b>8</b>	<b>3</b>	<b>1</b>	<b>c</b>
							<i>Gminy miejsko-wiejskie:</i>
49	24	100	8	4	36	78	a ..... Gogolin
1	–	2	–	6	2	4	b
1	1	–	1	2	–	1	c
26	15	60	3	3	26	46	a ..... w tym miasto
–	–	1	–	4	1	3	b
–	1	–	1	2	–	1	c

TABL. 9. **PODMIOTY GOSPODARKI NARODOWEJ WEDŁUG WYBRANYCH SEKCJI PKD, LICZBY**  
Stan w dniu 31 XII

WYSZCZEGÓLNIENIE a – do 9 pracujących b – 10 – 49 c – 50 pracujących i więcej	Ogółem	W tym					
		rolnictwo, łowiectwo i leśnic- two	przemysł		budow- nictwo	handel i naprawy <sup>Δ</sup>	hotele i restau- racje
			razem	w tym przetwó- rstwo przemy- słowe			
<b>Powiat krapkowicki (dok.)</b>							
<i>Gminy miejsko-wiejskie (dok.):</i>							
Krapkowice .....	a 1995	45	152	151	259	620	62
	b 100	2	27	25	11	21	4
	c 23	1	8	8	3	1	–
w tym miasto .....	a 1675	19	126	125	188	532	52
	b 87	–	26	24	10	20	2
	c 23	1	8	8	3	1	–
Zdzieszowice .....	a 1036	18	80	80	132	281	51
	b 40	2	10	9	1	4	2
	c 12	–	7	7	–	1	–
w tym miasto .....	a 829	5	55	55	96	241	42
	b 30	1	7	6	–	4	2
	c 9	–	4	4	–	1	–
<i>Gminy wiejskie:</i>							
Strzeleczy .....	a 374	28	54	53	78	67	20
	b 24	1	6	6	1	4	1
	c 3	1	1	1	–	–	–
Walce .....	a 256	16	29	27	57	58	11
	b 13	–	3	3	–	–	1
	c 1	–	1	1	–	–	–
<b>Powiat oleski .....</b>	<b>a 5130</b>	<b>432</b>	<b>625</b>	<b>618</b>	<b>657</b>	<b>1575</b>	<b>135</b>
	<b>b 227</b>	<b>13</b>	<b>72</b>	<b>70</b>	<b>12</b>	<b>38</b>	<b>6</b>
	<b>c 42</b>	<b>2</b>	<b>19</b>	<b>18</b>	<b>3</b>	<b>4</b>	<b>–</b>
<i>Gminy miejsko-wiejskie:</i>							
Dobrodzień .....	a 691	61	144	143	69	195	30
	b 51	1	31	31	3	3	1
	c 7	1	4	4	–	–	–
w tym miasto .....	a 368	13	84	84	30	110	14
	b 35	–	21	21	2	3	1
	c 4	1	1	1	–	–	–
Gorzów Śląski .....	a 400	35	37	37	59	125	12
	b 20	4	3	2	–	3	–
	c 5	–	4	4	–	–	–
w tym miasto .....	a 204	10	16	16	28	73	6
	b 10	1	1	–	–	3	–
	c 4	–	3	3	–	–	–
Olesno .....	a 1739	88	168	165	239	499	50
	b 55	2	8	7	3	14	2
	c 20	1	6	6	3	2	–
w tym miasto .....	a 1259	33	102	100	147	395	34
	b 47	1	7	6	2	13	2
	c 19	1	5	5	3	2	–
Praszka .....	a 1339	94	158	157	136	495	23
	b 58	1	20	20	4	10	1
	c 9	–	5	4	–	2	–
w tym miasto .....	a 950	36	98	97	95	371	19
	b 36	–	11	11	2	8	1
	c 8	–	5	4	–	1	–

## PRACUJĄCYCH, PODREGIONÓW, POWIATÓW I GMIN W 2008 R. (cd.)

sekcje PKD							WYSZCZEGÓLNIENIE a – do 9 pracujących b – 10 – 49 c – 50 pracujących i więcej
transport, gospodarka maga- zynowa i łączność	pośred- nictwo finansowe	obsługa nierucho- mości i firm <sup>Δ</sup>	adminis- tracja publiczna i obrona narodowa; obowią- zkowe ubez- pieczenia społeczne i zdro- wotne <sup>Δ</sup>	edukacja	ochrona zdrowia i pomoc społeczna	działalność usługowa komunal- na, spo- łeczna i indywi- dualna, pozostała	
							<b>Powiat krapkowicki (dok.)</b>
							<i>Gminy miejsko-wiejskie (dok.):</i>
135	90	360	12	44	81	135	a ..... Krapkowice
4	1	5	4	11	5	5	b
-	-	1	3	4	2	-	c
120	84	334	4	37	75	104	a ..... w tym miasto
4	1	4	4	8	5	3	b
-	-	1	3	4	2	-	c
39	56	208	6	29	40	96	a ..... Zdzeszowice
2	1	4	-	10	1	3	b
1	-	-	1	2	-	-	c
27	49	176	1	24	36	77	a ..... w tym miasto
1	1	4	-	6	1	3	b
1	-	-	1	2	-	-	c
							<i>Gminy wiejskie:</i>
12	8	34	11	6	23	33	a ..... Strzeleczy
-	-	2	1	6	1	1	b
-	-	-	-	-	1	-	c
9	6	25	9	1	10	25	a ..... Walce
2	-	-	1	6	-	-	b
-	-	-	-	-	-	-	c
<b>261</b>	<b>162</b>	<b>494</b>	<b>76</b>	<b>120</b>	<b>212</b>	<b>381</b>	a ..... <b>Powiat oleski</b>
<b>8</b>	<b>1</b>	<b>6</b>	<b>10</b>	<b>44</b>	<b>11</b>	<b>6</b>	b
-	-	<b>1</b>	<b>3</b>	<b>9</b>	<b>1</b>	-	c
							<i>Gminy miejsko-wiejskie:</i>
41	24	46	7	14	18	42	a ..... Dobrodzień
1	-	1	1	6	2	1	b
-	-	1	-	1	-	-	c
19	17	30	2	12	14	23	a ..... w tym miasto
-	-	1	1	3	2	1	b
-	-	1	-	1	-	-	c
25	11	27	11	11	19	28	a ..... Gorzów Śląski
1	-	-	1	6	1	1	b
-	-	-	-	1	-	-	c
12	7	13	2	11	14	12	a ..... w tym miasto
-	-	-	1	2	1	1	b
-	-	-	-	1	-	-	c
82	60	230	19	58	111	135	a ..... Olesno
4	-	1	4	9	5	3	b
-	-	-	3	4	1	-	c
59	53	194	4	47	100	91	a ..... w tym miasto
4	-	1	4	6	4	3	b
-	-	-	3	4	1	-	c
75	45	129	11	30	44	99	a ..... Praszka
2	1	3	1	12	2	1	b
-	-	-	-	2	-	-	c
38	35	110	3	27	38	80	a ..... w tym miasto
1	1	1	1	7	2	1	b
-	-	-	-	2	-	-	c

TABL. 9. **PODMIOTY GOSPODARKI NARODOWEJ WEDŁUG WYBRANYCH SEKCJI PKD, LICZBY**  
Stan w dniu 31 XII

WYSZCZEGÓLNIENIE a – do 9 pracujących b – 10 – 49 c – 50 pracujących i więcej	Ogółem	W tym					
		rolnictwo, łowiectwo i leśnic- two	przemysł		budow- nictwo	handel i naprawy <sup>Δ</sup>	hotele i restau- racje
			razem	w tym przetwó- rstwo przemy- słowe			
<b>Powiat oleski (dok.)</b>							
<i>Gminy wiejskie:</i>							
Radłów .....	a 219	40	31	31	51	32	5
	b 13	1	1	1	1	2	2
	c –	–	–	–	–	–	–
Rudniki .....	a 583	80	67	67	81	207	11
	b 24	3	8	8	1	5	–
	c –	–	–	–	–	–	–
Zębowice .....	a 159	34	20	18	22	22	4
	b 6	1	1	1	–	1	–
	c 1	–	–	–	–	–	–
<b>Powiat opolski .....</b>	<b>a 10281</b>	<b>697</b>	<b>1136</b>	<b>1130</b>	<b>1817</b>	<b>2592</b>	<b>292</b>
	<b>b 423</b>	<b>18</b>	<b>87</b>	<b>84</b>	<b>45</b>	<b>69</b>	<b>20</b>
	<b>c 72</b>	<b>5</b>	<b>33</b>	<b>27</b>	<b>2</b>	<b>11</b>	<b>1</b>
<i>Gminy miejsko-wiejskie:</i>							
Niemodlin .....	a 1492	128	105	103	195	463	30
	b 50	5	12	12	3	5	2
	c 8	1	4	1	–	1	–
w tym miasto .....	a 918	49	63	63	114	274	16
	b 37	3	8	8	3	5	2
	c 6	–	3	1	–	1	–
Ozimek .....	a 1330	46	144	143	168	361	48
	b 55	–	10	10	7	12	2
	c 13	–	8	7	–	1	–
w tym miasto .....	a 810	11	66	65	77	230	26
	b 25	–	3	3	4	5	2
	c 9	–	4	4	–	1	–
Prószków .....	a 695	64	66	66	136	155	23
	b 37	3	12	12	1	5	2
	c 7	–	1	1	–	3	–
w tym miasto .....	a 219	20	25	25	32	50	5
	b 17	2	4	4	1	1	–
	c 1	–	–	–	–	–	–
<i>Gminy wiejskie:</i>							
Chrząstowice .....	a 478	25	69	68	82	107	18
	b 22	–	5	5	1	5	1
	c 1	–	–	–	–	–	–
Dąbrowa .....	a 731	36	64	64	165	183	21
	b 33	2	2	2	6	8	3
	c 1	–	–	–	–	1	–
Dobrzeń Wielki .....	a 1043	52	124	124	222	231	21
	b 55	–	9	9	11	10	3
	c 18	1	6	4	2	2	–
Komprachcice .....	a 978	45	108	108	170	277	15
	b 30	–	4	3	2	9	2
	c 2	–	–	–	–	–	1

## PRACUJĄCYCH, PODREGIONÓW, POWIATÓW I GMIN W 2008 R. (cd.)

sekcje PKD							WYSZCZEGÓLNIENIE a – do 9 pracujących b – 10 – 49 c – 50 pracujących i więcej
transport, gospodarka maga- zynowa i łączność	pośred- nictwo finansowe	obsługa nierucho- mości i firm <sup>Δ</sup>	adminis- tracja publiczna i obrona narodowa; obowią- zkowe ubez- pieczenia społeczne i zdro- wotne <sup>Δ</sup>	edukacja	ochrona zdrowia i pomoc społeczna	działalność usługowa komunal- na, spo- łeczna i indywi- dualna, pozostała	
							<b>Powiat oleski (dok.)</b>
							<i>Gminy wiejskie:</i>
9	3	16	10	–	4	18	a ..... Radłów
–	–	–	1	5	–	–	b
–	–	–	–	–	–	–	c
22	15	33	12	2	12	41	a ..... Rudniki
–	–	1	1	5	–	–	b
–	–	–	–	–	–	–	c
7	4	13	6	5	4	18	a ..... Zębówice
–	–	–	1	1	1	–	b
–	–	–	–	1	–	–	c
<b>640</b>	<b>365</b>	<b>1428</b>	<b>91</b>	<b>160</b>	<b>333</b>	<b>728</b>	a ..... <b>Powiat opolski</b>
<b>21</b>	<b>4</b>	<b>12</b>	<b>11</b>	<b>97</b>	<b>18</b>	<b>20</b>	b
<b>1</b>	–	<b>4</b>	<b>3</b>	<b>6</b>	<b>4</b>	<b>2</b>	c
							<i>Gminy miejsko-wiejskie:</i>
127	45	272	7	17	29	74	a ..... Niemodlin
3	1	–	–	11	3	4	b
–	–	1	1	–	–	–	c
77	36	203	1	13	22	50	a ..... w tym miasto
2	1	–	–	6	3	3	b
–	–	1	1	–	–	–	c
65	67	236	9	22	49	114	a ..... Ozimek
2	–	5	–	11	3	3	b
–	–	1	1	2	–	–	c
41	46	188	1	18	40	65	a ..... w tym miasto
–	–	2	–	5	3	1	b
–	–	1	1	2	–	–	c
38	24	90	8	18	27	46	a ..... Prószków
–	–	1	1	8	2	2	b
–	–	1	–	–	2	–	c
10	9	33	3	7	9	16	a ..... w tym miasto
–	–	1	1	4	1	2	b
–	–	–	–	–	1	–	c
							<i>Gminy wiejskie:</i>
31	17	56	8	12	19	34	a ..... Chrząstowice
1	–	2	1	6	–	–	b
–	–	–	–	–	1	–	c
43	34	88	7	22	24	44	a ..... Dąbrowa
2	–	–	1	9	–	–	b
–	–	–	–	–	–	–	c
58	23	160	6	19	51	76	a ..... Dobrzeń Wielki
6	1	1	1	8	1	4	b
1	–	1	–	2	1	2	c
56	45	131	8	9	34	80	a ..... Komprachcice
–	–	–	1	8	2	2	b
–	–	–	1	–	–	–	c

TABL. 9. **PODMIOTY GOSPODARKI NARODOWEJ WEDŁUG WYBRANYCH SEKCJI PKD, LICZBY**  
Stan w dniu 31 XII

WYSZCZEGÓLNIENIE a – do 9 pracujących b – 10 – 49 c – 50 pracujących i więcej	Ogółem	W tym					
		rolnictwo, łowiectwo i leśnic- two	przemysł		budow- nictwo	handel i naprawy <sup>Δ</sup>	hotele i restau- racje
			razem	w tym przetwór- stwo przemy- słowe			
<b>Powiat opolski (dok.)</b>							
<i>Gminy wiejskie:</i>							
Łubniany .....	a 743	66	121	120	149	151	23
	b 32	1	11	11	2	3	–
	c 2	–	2	2	–	–	–
Murów .....	a 365	37	54	54	73	79	9
	b 18	3	4	4	1	1	–
	c 4	–	3	3	–	1	–
Popielów .....	a 595	55	73	72	137	156	13
	b 16	2	2	2	3	–	–
	c 2	1	1	1	–	–	–
Tarnów Opolski .....	a 592	29	55	55	130	124	21
	b 27	–	6	5	3	4	–
	c 6	–	5	5	–	1	–
Tułowice .....	a 507	56	78	78	53	131	12
	b 16	1	4	4	1	3	–
	c 4	1	1	1	–	–	–
Turawa .....	a 732	58	75	75	137	174	38
	b 32	1	6	5	4	4	5
	c 4	1	2	2	–	1	–
<b>Powiat strzelecki .....</b>	<b>a 4645</b>	<b>218</b>	<b>380</b>	<b>374</b>	<b>697</b>	<b>1334</b>	<b>160</b>
	<b>b 241</b>	<b>10</b>	<b>68</b>	<b>65</b>	<b>18</b>	<b>38</b>	<b>2</b>
	<b>c 45</b>	<b>2</b>	<b>14</b>	<b>12</b>	<b>2</b>	<b>4</b>	<b>–</b>
<i>Gminy miejsko-wiejskie:</i>							
Kolonowskie .....	a 267	22	32	30	49	70	9
	b 18	1	7	6	1	1	–
	c 2	–	2	2	–	–	–
w tym miasto .....	a 153	14	16	16	26	46	5
	b 13	–	4	3	1	1	–
	c 2	–	2	2	–	–	–
Leśnica .....	a 420	16	40	40	51	120	21
	b 21	3	3	2	–	2	–
	c 3	–	1	1	–	–	–
w tym miasto .....	a 167	4	11	11	16	50	6
	b 14	1	3	2	–	2	–
	c 2	–	–	–	–	–	–



## PRACUJĄCYCH, PODREGIONÓW, POWIATÓW I GMIN W 2008 R. (cd.)

sekcje PKD							WYSZCZEGÓLNIENIE a – do 9 pracujących b – 10 – 49 c – 50 pracujących i więcej
transport, gospodarka magazynowa i łączność	pośrednictwo finansowe	obsługa nieruchomości i firm <sup>Δ</sup>	adminis- tracja publiczna i obrona narodowa; obowiązkowe ubez- pieczenia społeczne i zdro- wotne <sup>Δ</sup>	edukacja	ochrona zdrowia i pomoc społeczna	działalność usługowa komunal- na, spo- łeczna i indywi- dualna, pozostała	
							<b>Powiat opolski (dok.)</b>
							<i>Gminy wiejskie:</i>
42	28	81	5	10	22	45	a ..... Lubniany
4	1	–	1	7	1	1	b
–	–	–	–	–	–	–	c
19	14	35	8	4	7	26	a ..... Murów
1	–	–	1	6	–	1	b
–	–	–	–	–	–	–	c
43	16	46	6	4	11	35	a ..... Popielów
–	–	–	1	7	1	–	b
–	–	–	–	–	–	–	c
54	18	84	5	3	18	51	a ..... Tarnów Opolski
1	–	2	1	7	2	1	b
–	–	–	–	–	–	–	c
24	21	68	4	10	8	42	a ..... Tułowice
–	–	1	1	1	2	2	b
–	–	–	–	2	–	–	c
40	13	81	10	10	34	61	a ..... Turawa
1	1	–	1	8	1	–	b
–	–	–	–	–	–	–	c
<b>296</b>	<b>178</b>	<b>592</b>	<b>51</b>	<b>109</b>	<b>222</b>	<b>408</b>	a ..... <b>Powiat strzelecki</b>
<b>11</b>	<b>2</b>	<b>8</b>	<b>9</b>	<b>53</b>	<b>14</b>	<b>8</b>	b
<b>2</b>	<b>2</b>	<b>2</b>	<b>7</b>	<b>5</b>	<b>4</b>	<b>1</b>	c
							<i>Gminy miejsko-wiejskie:</i>
15	7	18	5	3	8	29	a ..... Kolonowskie
1	–	–	1	4	2	–	b
–	–	–	–	–	–	–	c
9	3	9	3	2	4	16	a ..... w tym miasto
1	–	–	1	3	2	–	b
–	–	–	–	–	–	–	c
30	12	47	9	11	17	46	a ..... Leśnica
2	–	–	1	6	2	2	b
–	–	–	–	–	1	1	c
6	4	21	3	9	14	23	a ..... w tym miasto
–	–	–	1	4	2	1	b
–	–	–	–	–	1	1	c

TABL. 9. **PODMIOTY GOSPODARKI NARODOWEJ WEDŁUG WYBRANYCH SEKCJI PKD, LICZBY**  
Stan w dniu 31 XII

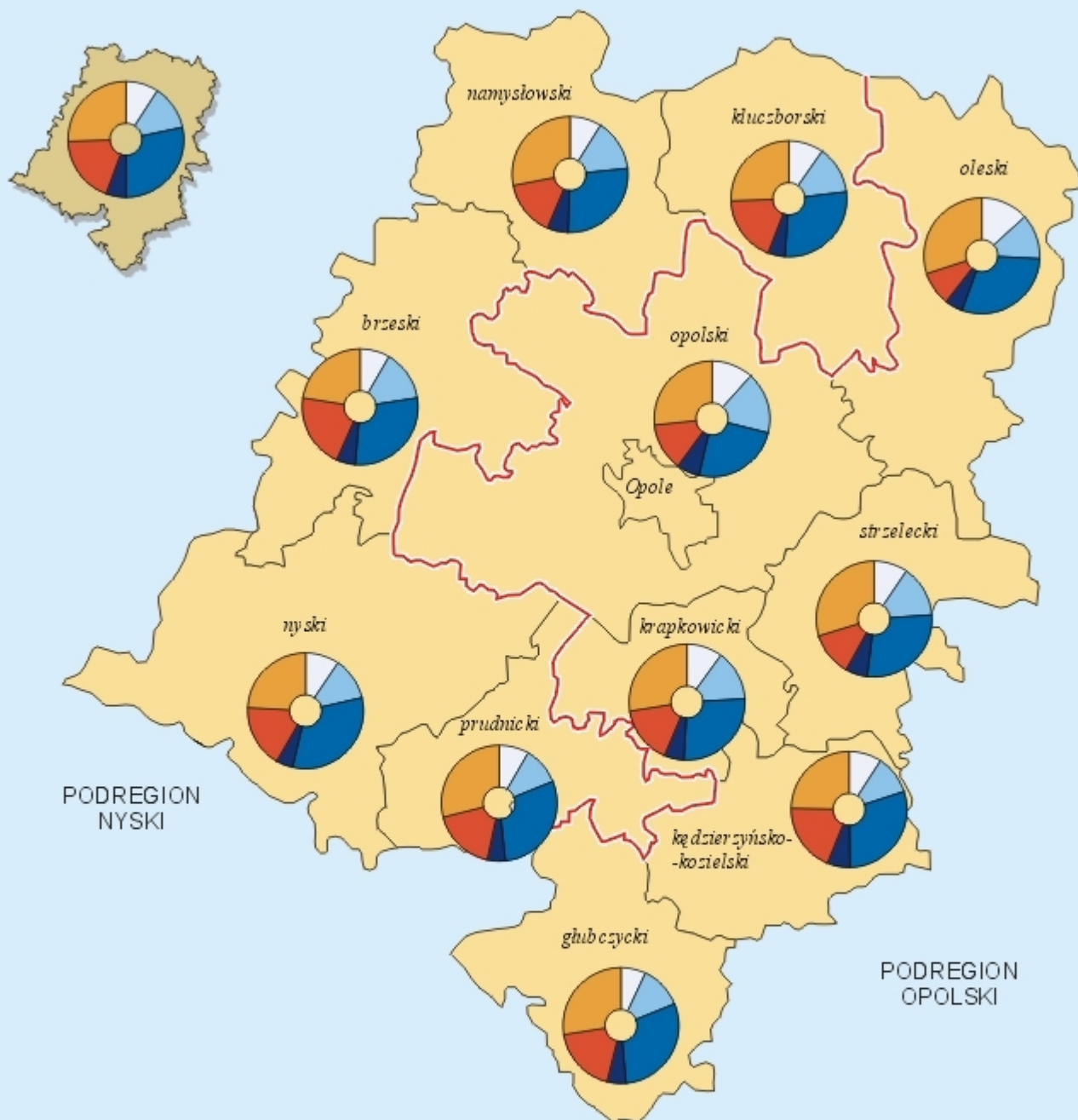
WYSZCZEGÓLNIENIE a – do 9 pracujących b – 10 – 49 c – 50 pracujących i więcej	Ogółem	W tym						
		rolnictwo, łowiectwo i leśnic- two	przemysł		budow- nictwo	handel i naprawy <sup>Δ</sup>	hotele i restau- racje	
			razem	w tym przetwó- rstwo przemy- słowe				
<b>Powiat strzelecki (dok.)</b>								
<i>Gminy miejsko-wiejskie (dok.):</i>								
Strzelce Opolskie .....	a	2455	77	181	180	340	787	81
	b	105	–	30	29	8	22	2
	c	29	1	6	5	2	2	–
w tym miasto .....	a	1794	18	108	107	191	636	55
	b	71	–	19	19	3	17	1
	c	29	1	6	5	2	2	–
Ujazd .....	a	301	23	27	27	58	81	4
	b	17	–	4	4	2	1	–
	c	–	–	–	–	–	–	–
w tym miasto .....	a	126	4	18	18	17	34	1
	b	10	–	3	3	–	–	–
	c	–	–	–	–	–	–	–
Zawadzkie .....	a	591	34	46	44	58	142	27
	b	37	1	11	11	2	6	–
	c	11	1	5	4	–	2	–
w tym miasto .....	a	445	18	31	30	40	107	21
	b	28	–	9	9	1	5	–
	c	10	1	5	4	–	2	–
<i>Gminy wiejskie:</i>								
Izbicko .....	a	301	24	24	23	77	60	9
	b	19	3	5	5	2	3	–
	c	–	–	–	–	–	–	–
Jemielnica .....	a	310	22	30	30	64	74	9
	b	24	2	8	8	3	3	–
	c	–	–	–	–	–	–	–
<b>Miasto na prawach powiatu–Opole</b>	<b>a</b>	<b>19067</b>	<b>162</b>	<b>1287</b>	<b>1266</b>	<b>1793</b>	<b>5065</b>	<b>512</b>
	<b>b</b>	<b>645</b>	<b>4</b>	<b>80</b>	<b>78</b>	<b>82</b>	<b>175</b>	<b>34</b>
	<b>c</b>	<b>212</b>	<b>1</b>	<b>39</b>	<b>36</b>	<b>13</b>	<b>20</b>	<b>2</b>

## PRACUJĄCYCH, PODREGIONÓW, POWIATÓW I GMIN W 2008 R. (dok.)

sekcje PKD							WYSZCZEGÓLNIENIE a – do 9 pracujących b – 10 – 49 c – 50 pracujących i więcej
transport, gospodarka maga- zynowa i łączność	pośred- nictwo finansowe	obsługa nierucho- mości i firm <sup>Δ</sup>	adminis- tracja publiczna i obrona narodowa; obowiąz- kowe ubez- pieczenia społeczne i zdro- wotne <sup>Δ</sup>	edukacja	ochrona zdrowia i pomoc społeczna	działalność usługowa komunal- na, spo- łeczna i indywi- dualna, pozostała	
							<b>Powiat strzelecki (dok.)</b>
							<i>Gminy miejsko-wiejskie (dok.):</i>
150	107	328	16	58	134	196	a ..... Strzelce Opolskie
2	2	6	3	22	5	3	b
1	1	2	7	4	3	–	c
107	89	280	5	44	121	140	a ..... w tym miasto
1	2	5	3	12	5	3	b
1	1	2	7	4	3	–	c
36	4	31	6	1	13	17	a ..... Ujazd
1	–	–	1	6	–	2	b
–	–	–	–	–	–	–	c
12	1	19	2	–	10	8	a ..... w tym miasto
1	–	–	1	3	–	2	b
–	–	–	–	–	–	–	c
27	26	119	4	23	33	52	a ..... Zawadzkie
3	–	2	1	7	3	1	b
1	1	–	–	1	–	–	c
19	22	102	2	16	28	39	a ..... w tym miasto
1	–	1	1	6	3	1	b
–	1	–	–	1	–	–	c
							<i>Gminy wiejskie:</i>
15	10	30	5	10	9	28	a ..... Izbicko
1	–	–	1	4	–	–	b
–	–	–	–	–	–	–	c
23	12	19	6	3	8	40	a ..... Jemielnica
1	–	–	1	4	2	–	b
–	–	–	–	–	–	–	c
<b>1196</b>	<b>1075</b>	<b>5254</b>	<b>30</b>	<b>376</b>	<b>919</b>	<b>1395</b>	<b>a</b> <b>Miasto na prawach</b>
<b>33</b>	<b>6</b>	<b>91</b>	<b>22</b>	<b>53</b>	<b>26</b>	<b>39</b>	<b>b</b> <b>powiatu–Opole</b>
<b>11</b>	<b>–</b>	<b>19</b>	<b>32</b>	<b>38</b>	<b>17</b>	<b>20</b>	<b>c</b>

# PODMIOTY GOSPODARKI NARODOWEJ WEDŁUG WYBRANYCH SEKCJI PKD I POWIATÓW W 2008 R.







Stan w dniu 31 XII

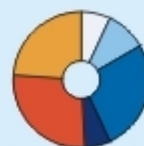


PODREGION  
NYSKI

PODREGION  
OPOLSKI

W % ogółem:

-  przemysł
-  budownictwo
-  handel i naprawy<sup>a</sup>
-  transport, gospodarka magazynowa i łączność
-  obsługa nieruchomości i firm<sup>b</sup>
-  pozostałe



miasto Opole

TABL. 10. SPÓŁKI HANDLOWE Z UDZIAŁEM KAPITAŁU ZAGRANICZNEGO WEDŁUG PODREGIONÓW, POWIATÓW I GMIN

Stan w dniu 31 XII

WYSZCZEGÓLNIENIE	Ogółem		W tym spółki			
	ogółem	w tym z udziałem kapitału zagranicznego	akcyjne		z o.o.	
			razem	w tym z udziałem kapitału zagranicznego	razem	w tym z udziałem kapitału zagranicznego
<b>WOJEWÓDZTWO</b> ..... 2007	4827	1320	118	29	4019	1279
<b>2008</b>	<b>4917</b>	<b>1333</b>	<b>107</b>	<b>26</b>	<b>4093</b>	<b>1296</b>
<b>PODREGION NYSKI</b> ..... 2007	1261	294	26	8	1024	282
<b>2008</b>	<b>1281</b>	<b>298</b>	<b>23</b>	<b>6</b>	<b>1046</b>	<b>289</b>
<b>Powiat brzeski</b> ..... 2007	315	63	7	2	257	61
<b>2008</b>	<b>326</b>	<b>64</b>	<b>7</b>	<b>2</b>	<b>268</b>	<b>62</b>
<i>Gminy miejskie:</i>						
Brzeg ..... 2007	169	24	3	1	134	23
<b>2008</b>	<b>175</b>	<b>27</b>	<b>4</b>	<b>1</b>	<b>139</b>	<b>26</b>
<i>Gminy miejsko-wiejskie:</i>						
Grodków ..... 2007	64	19	2	–	55	19
<b>2008</b>	<b>63</b>	<b>18</b>	<b>2</b>	<b>–</b>	<b>54</b>	<b>18</b>
w tym miasto ..... 2007	33	7	2	–	25	7
<b>2008</b>	<b>34</b>	<b>7</b>	<b>2</b>	<b>–</b>	<b>26</b>	<b>7</b>
Lewin Brzeski ..... 2007	35	10	2	1	27	9
<b>2008</b>	<b>37</b>	<b>8</b>	<b>1</b>	<b>1</b>	<b>30</b>	<b>7</b>
w tym miasto ..... 2007	17	5	2	1	13	4
<b>2008</b>	<b>15</b>	<b>3</b>	<b>1</b>	<b>1</b>	<b>12</b>	<b>2</b>
<i>Gminy wiejskie:</i>						
Lubsza ..... 2007	19	7	–	–	16	7
<b>2008</b>	<b>20</b>	<b>7</b>	<b>–</b>	<b>–</b>	<b>17</b>	<b>7</b>
Olszanka ..... 2007	6	–	–	–	5	–
<b>2008</b>	<b>9</b>	<b>1</b>	<b>–</b>	<b>–</b>	<b>8</b>	<b>1</b>
Skarbimierz ..... 2007	22	3	–	–	20	3
<b>2008</b>	<b>22</b>	<b>3</b>	<b>–</b>	<b>–</b>	<b>20</b>	<b>3</b>
<b>Powiat kluczborski</b> ..... 2007	187	42	8	3	147	39
<b>2008</b>	<b>188</b>	<b>43</b>	<b>8</b>	<b>3</b>	<b>149</b>	<b>40</b>
<i>Gminy miejsko-wiejskie:</i>						
Byczyna ..... 2007	26	9	1	–	21	9
<b>2008</b>	<b>26</b>	<b>9</b>	<b>1</b>	<b>–</b>	<b>22</b>	<b>9</b>
w tym miasto ..... 2007	12	3	–	–	8	3
<b>2008</b>	<b>10</b>	<b>3</b>	<b>–</b>	<b>–</b>	<b>7</b>	<b>3</b>
Kluczbork ..... 2007	129	27	5	2	99	25
<b>2008</b>	<b>125</b>	<b>26</b>	<b>5</b>	<b>2</b>	<b>96</b>	<b>24</b>
w tym miasto ..... 2007	115	26	4	2	89	24
<b>2008</b>	<b>109</b>	<b>25</b>	<b>4</b>	<b>2</b>	<b>85</b>	<b>23</b>
Wołczyn ..... 2007	20	1	2	1	17	–
<b>2008</b>	<b>23</b>	<b>2</b>	<b>2</b>	<b>1</b>	<b>19</b>	<b>1</b>
w tym miasto ..... 2007	11	1	2	1	8	–
<b>2008</b>	<b>12</b>	<b>2</b>	<b>2</b>	<b>1</b>	<b>8</b>	<b>1</b>
<i>Gminy wiejskie:</i>						
Lasowice Wielkie ..... 2007	12	5	–	–	10	5
<b>2008</b>	<b>14</b>	<b>6</b>	<b>–</b>	<b>–</b>	<b>12</b>	<b>6</b>

TABL. 10. SPÓŁKI HANDLOWE Z UDZIAŁEM KAPITAŁU ZAGRANICZNEGO WEDŁUG PODREGIONÓW, POWIATÓW I GMIN (cd.)

Stan w dniu 31 XII

WYSZCZEGÓLNIENIE	Ogółem		W tym spółki				
	ogółem	w tym z udziałem kapitału zagranicznego	akcyjne		z o.o.		
			razem	w tym z udziałem kapitału zagranicznego	razem	w tym z udziałem kapitału zagranicznego	
<b>Powiat namysłowski</b> .....	2007	141	30	–	–	116	29
	<b>2008</b>	<b>145</b>	<b>31</b>	<b>1</b>	–	<b>119</b>	<b>30</b>
<i>Gminy miejsko-wiejskie:</i>							
Namysłów .....	2007	106	22	–	–	87	21
	<b>2008</b>	<b>108</b>	<b>23</b>	<b>1</b>	–	<b>88</b>	<b>22</b>
w tym miasto .....	2007	84	17	–	–	65	16
	<b>2008</b>	<b>84</b>	<b>18</b>	<b>1</b>	–	<b>64</b>	<b>17</b>
<i>Gminy wiejskie:</i>							
Domaszowice .....	2007	6	–	–	–	6	–
	<b>2008</b>	<b>7</b>	–	–	–	<b>7</b>	–
Pokój .....	2007	9	5	–	–	9	5
	<b>2008</b>	<b>11</b>	<b>5</b>	–	–	<b>11</b>	<b>5</b>
Świerczów .....	2007	9	2	–	–	5	2
	<b>2008</b>	<b>8</b>	<b>2</b>	–	–	<b>4</b>	<b>2</b>
Wilków .....	2007	11	1	–	–	9	1
	<b>2008</b>	<b>11</b>	<b>1</b>	–	–	<b>9</b>	<b>1</b>
<b>Powiat nyski</b> .....	2007	481	111	9	3	385	105
	<b>2008</b>	<b>489</b>	<b>112</b>	<b>5</b>	<b>1</b>	<b>395</b>	<b>109</b>
<i>Gminy miejsko-wiejskie:</i>							
Głuchołazy .....	2007	72	24	1	–	65	23
	<b>2008</b>	<b>75</b>	<b>24</b>	<b>1</b>	–	<b>68</b>	<b>23</b>
w tym miasto .....	2007	53	21	1	–	48	20
	<b>2008</b>	<b>55</b>	<b>22</b>	<b>1</b>	–	<b>50</b>	<b>21</b>
Korfantów .....	2007	22	7	2	2	18	5
	<b>2008</b>	<b>20</b>	<b>5</b>	–	–	<b>19</b>	<b>5</b>
w tym miasto .....	2007	12	2	2	2	8	–
	<b>2008</b>	<b>8</b>	–	–	–	<b>7</b>	–
Nysa .....	2007	260	54	2	–	205	53
	<b>2008</b>	<b>265</b>	<b>59</b>	<b>1</b>	–	<b>210</b>	<b>59</b>
w tym miasto .....	2007	228	45	2	–	177	44
	<b>2008</b>	<b>233</b>	<b>50</b>	<b>1</b>	–	<b>182</b>	<b>50</b>
Otmuchów .....	2007	32	5	2	1	21	4
	<b>2008</b>	<b>34</b>	<b>5</b>	<b>1</b>	<b>1</b>	<b>23</b>	<b>4</b>
w tym miasto .....	2007	23	2	2	1	14	1
	<b>2008</b>	<b>25</b>	<b>2</b>	<b>1</b>	<b>1</b>	<b>16</b>	<b>1</b>
Paczków .....	2007	37	12	–	–	30	12
	<b>2008</b>	<b>38</b>	<b>10</b>	–	–	<b>31</b>	<b>10</b>
w tym miasto .....	2007	27	8	–	–	22	8
	<b>2008</b>	<b>28</b>	<b>6</b>	–	–	<b>23</b>	<b>6</b>
<i>Gminy wiejskie:</i>							
Kamiennik .....	2007	9	2	1	–	6	1
	<b>2008</b>	<b>9</b>	<b>1</b>	<b>1</b>	–	<b>5</b>	–
Łambinowice .....	2007	18	2	1	–	16	2
	<b>2008</b>	<b>16</b>	<b>2</b>	<b>1</b>	–	<b>14</b>	<b>2</b>
Pakosławice .....	2007	12	1	–	–	10	1
	<b>2008</b>	<b>12</b>	<b>1</b>	–	–	<b>10</b>	<b>1</b>
Skoroszyce .....	2007	19	4	–	–	14	4
	<b>2008</b>	<b>20</b>	<b>5</b>	–	–	<b>15</b>	<b>5</b>

TABL. 10. SPÓŁKI HANDLOWE Z UDZIAŁEM KAPITAŁU ZAGRANICZNEGO WEDŁUG PODREGIONÓW, POWIATÓW I GMIN (cd.)

Stan w dniu 31 XII

WYSZCZEGÓLNIENIE		Ogółem		W tym spółki			
		ogółem	w tym z udziałem kapitału zagranicznego	akcyjne		z o.o.	
				razem	w tym z udziałem kapitału zagranicznego	razem	w tym z udziałem kapitału zagranicznego
<b>Powiat prudnicki</b> .....	2007	137	48	2	–	119	48
	<b>2008</b>	<b>133</b>	<b>48</b>	<b>2</b>	<b>–</b>	<b>115</b>	<b>48</b>
<i>Gminy miejsko-wiejskie:</i>							
Biała .....	2007	13	6	–	–	12	6
	<b>2008</b>	<b>13</b>	<b>6</b>	<b>–</b>	<b>–</b>	<b>12</b>	<b>6</b>
w tym miasto .....	2007	8	3	–	–	7	3
	<b>2008</b>	<b>8</b>	<b>3</b>	<b>–</b>	<b>–</b>	<b>7</b>	<b>3</b>
Głogówek .....	2007	46	21	–	–	41	21
	<b>2008</b>	<b>43</b>	<b>21</b>	<b>–</b>	<b>–</b>	<b>39</b>	<b>21</b>
w tym miasto .....	2007	35	16	–	–	30	16
	<b>2008</b>	<b>33</b>	<b>16</b>	<b>–</b>	<b>–</b>	<b>29</b>	<b>16</b>
Prudnik .....	2007	73	19	2	–	61	19
	<b>2008</b>	<b>71</b>	<b>19</b>	<b>2</b>	<b>–</b>	<b>58</b>	<b>19</b>
w tym miasto .....	2007	70	18	2	–	58	18
	<b>2008</b>	<b>67</b>	<b>18</b>	<b>2</b>	<b>–</b>	<b>54</b>	<b>18</b>
<i>Gminy wiejskie:</i>							
Lubrza .....	2007	5	2	–	–	5	2
	<b>2008</b>	<b>6</b>	<b>2</b>	<b>–</b>	<b>–</b>	<b>6</b>	<b>2</b>
<b>PODREGION OPOLSKI</b> .....	2007	3566	1026	92	21	2995	997
	<b>2008</b>	<b>3636</b>	<b>1035</b>	<b>84</b>	<b>20</b>	<b>3047</b>	<b>1007</b>
<b>Powiat głubczycki</b> .....	2007	94	24	5	1	71	23
	<b>2008</b>	<b>95</b>	<b>25</b>	<b>4</b>	<b>2</b>	<b>74</b>	<b>23</b>
<i>Gminy miejsko-wiejskie:</i>							
Baborów .....	2007	7	–	–	–	6	–
	<b>2008</b>	<b>7</b>	<b>–</b>	<b>–</b>	<b>–</b>	<b>6</b>	<b>–</b>
w tym miasto .....	2007	6	–	–	–	5	–
	<b>2008</b>	<b>6</b>	<b>–</b>	<b>–</b>	<b>–</b>	<b>5</b>	<b>–</b>
Głubczyce .....	2007	62	17	4	–	46	17
	<b>2008</b>	<b>63</b>	<b>18</b>	<b>3</b>	<b>1</b>	<b>48</b>	<b>17</b>
w tym miasto .....	2007	54	15	4	–	38	15
	<b>2008</b>	<b>55</b>	<b>16</b>	<b>3</b>	<b>1</b>	<b>40</b>	<b>15</b>
Kietrz .....	2007	22	7	1	1	17	6
	<b>2008</b>	<b>22</b>	<b>7</b>	<b>1</b>	<b>1</b>	<b>18</b>	<b>6</b>
w tym miasto .....	2007	19	7	1	1	14	6
	<b>2008</b>	<b>19</b>	<b>7</b>	<b>1</b>	<b>1</b>	<b>15</b>	<b>6</b>
<i>Gminy wiejskie:</i>							
Branice .....	2007	3	–	–	–	2	–
	<b>2008</b>	<b>3</b>	<b>–</b>	<b>–</b>	<b>–</b>	<b>2</b>	<b>–</b>

TABL. 10. SPÓŁKI HANDLOWE Z UDZIAŁEM KAPITAŁU ZAGRANICZNEGO WEDŁUG PODREGIONÓW, POWIATÓW I GMIN (cd.)

Stan w dniu 31 XII

WYSZCZEGÓLNIENIE		Ogółem		W tym spółki			
		ogółem	w tym z udziałem kapitału zagranicznego	akcyjne		z o.o.	
				razem	w tym z udziałem kapitału zagranicznego	razem	w tym z udziałem kapitału zagranicznego
<b>Powiat kędzierzyński–kozielski</b>	2007	465	103	19	5	386	97
	<b>2008</b>	<b>471</b>	<b>109</b>	<b>18</b>	<b>6</b>	<b>389</b>	<b>102</b>
<i>Gminy miejskie:</i>							
Kędzierzyn–Koźle .....	2007	390	81	15	4	328	77
	<b>2008</b>	<b>397</b>	<b>86</b>	<b>15</b>	<b>5</b>	<b>331</b>	<b>81</b>
<i>Gminy wiejskie:</i>							
Bierawa .....	2007	24	8	1	–	21	8
	<b>2008</b>	<b>26</b>	<b>8</b>	<b>1</b>	–	<b>22</b>	<b>8</b>
Cisek .....	2007	11	2	–	–	7	2
	<b>2008</b>	<b>10</b>	<b>2</b>	–	–	<b>6</b>	<b>2</b>
Pawłowiczki .....	2007	13	5	1	–	12	5
	<b>2008</b>	<b>13</b>	<b>7</b>	–	–	<b>13</b>	<b>7</b>
Polska Cerekiew .....	2007	6	–	1	–	4	–
	<b>2008</b>	<b>5</b>	–	–	–	<b>4</b>	–
Reńska Wieś .....	2007	21	7	1	1	14	5
	<b>2008</b>	<b>20</b>	<b>6</b>	<b>2</b>	<b>1</b>	<b>13</b>	<b>4</b>
<b>Powiat krapkowicki</b> .....	2007	262	105	5	2	230	102
	<b>2008</b>	<b>277</b>	<b>110</b>	<b>4</b>	<b>2</b>	<b>239</b>	<b>107</b>
<i>Gminy miejsko–wiejskie:</i>							
Gogolin .....	2007	53	23	2	1	48	22
	<b>2008</b>	<b>56</b>	<b>25</b>	<b>2</b>	<b>1</b>	<b>50</b>	<b>24</b>
w tym miasto .....	2007	22	9	–	–	20	9
	<b>2008</b>	<b>23</b>	<b>9</b>	–	–	<b>20</b>	<b>9</b>
Krapkowice .....	2007	141	58	3	1	119	56
	<b>2008</b>	<b>149</b>	<b>60</b>	<b>2</b>	<b>1</b>	<b>123</b>	<b>58</b>
w tym miasto .....	2007	131	54	3	1	110	52
	<b>2008</b>	<b>139</b>	<b>57</b>	<b>2</b>	<b>1</b>	<b>114</b>	<b>55</b>
Zdzieszowice .....	2007	37	10	–	–	35	10
	<b>2008</b>	<b>40</b>	<b>11</b>	–	–	<b>37</b>	<b>11</b>
w tym miasto .....	2007	21	4	–	–	20	4
	<b>2008</b>	<b>22</b>	<b>4</b>	–	–	<b>20</b>	<b>4</b>
<i>Gminy wiejskie:</i>							
Strzeleczyki .....	2007	19	6	–	–	17	6
	<b>2008</b>	<b>20</b>	<b>6</b>	–	–	<b>18</b>	<b>6</b>
Walce .....	2007	12	8	–	–	11	8
	<b>2008</b>	<b>12</b>	<b>8</b>	–	–	<b>11</b>	<b>8</b>
<b>Powiat olecki</b> .....	2007	173	43	4	–	130	43
	<b>2008</b>	<b>176</b>	<b>42</b>	<b>4</b>	–	<b>134</b>	<b>42</b>
<i>Gminy miejsko–wiejskie:</i>							
Dobrodzień .....	2007	21	3	1	–	13	3
	<b>2008</b>	<b>26</b>	<b>3</b>	<b>1</b>	–	<b>17</b>	<b>3</b>
w tym miasto .....	2007	14	1	1	–	7	1
	<b>2008</b>	<b>17</b>	<b>1</b>	<b>1</b>	–	<b>10</b>	<b>1</b>



TABL. 10. SPÓŁKI HANDLOWE Z UDZIAŁEM KAPITAŁU ZAGRANICZNEGO WEDŁUG PODREGIONÓW, POWIATÓW I GMIN (cd.)

Stan w dniu 31 XII

WYSZCZEGÓLNIENIE	Ogółem		W tym spółki			
	ogółem	w tym z udziałem kapitału zagranicznego	akcyjne		z o.o.	
			razem	w tym z udziałem kapitału zagranicznego	razem	w tym z udziałem kapitału zagranicznego
<b>Powiat oleski (dok.)</b>						
<i>Gminy miejsko-wiejskie (dok.):</i>						
Gorzów Śląski ..... 2007	10	3	–	–	9	3
<b>2008</b>	<b>10</b>	<b>3</b>	–	–	<b>9</b>	<b>3</b>
w tym miasto ..... 2007	6	1	–	–	6	1
<b>2008</b>	<b>6</b>	<b>1</b>	–	–	<b>6</b>	<b>1</b>
Olesno ..... 2007	72	22	1	–	52	22
<b>2008</b>	<b>70</b>	<b>21</b>	<b>1</b>	–	<b>51</b>	<b>21</b>
w tym miasto ..... 2007	55	13	1	–	38	13
<b>2008</b>	<b>54</b>	<b>13</b>	<b>1</b>	–	<b>38</b>	<b>13</b>
Praszka ..... 2007	47	7	–	–	39	7
<b>2008</b>	<b>48</b>	<b>8</b>	–	–	<b>40</b>	<b>8</b>
w tym miasto ..... 2007	35	6	–	–	27	6
<b>2008</b>	<b>36</b>	<b>6</b>	–	–	<b>28</b>	<b>6</b>
<i>Gminy wiejskie:</i>						
Radłów ..... 2007	4	1	1	–	3	1
<b>2008</b>	<b>4</b>	<b>1</b>	<b>1</b>	–	<b>3</b>	<b>1</b>
Rudniki ..... 2007	13	5	1	–	8	5
<b>2008</b>	<b>12</b>	<b>4</b>	<b>1</b>	–	<b>8</b>	<b>4</b>
Zębowice ..... 2007	6	2	–	–	6	2
<b>2008</b>	<b>6</b>	<b>2</b>	–	–	<b>6</b>	<b>2</b>
<b>Powiat opolski</b> ..... 2007	457	169	8	1	372	166
<b>2008</b>	<b>468</b>	<b>169</b>	<b>7</b>	<b>1</b>	<b>381</b>	<b>166</b>
<i>Gminy miejsko-wiejskie:</i>						
Niemodlin ..... 2007	46	14	1	–	40	14
<b>2008</b>	<b>46</b>	<b>13</b>	<b>1</b>	–	<b>39</b>	<b>13</b>
w tym miasto ..... 2007	32	10	1	–	28	10
<b>2008</b>	<b>33</b>	<b>9</b>	<b>1</b>	–	<b>28</b>	<b>9</b>
Ozimek ..... 2007	48	23	1	–	44	23
<b>2008</b>	<b>46</b>	<b>23</b>	<b>1</b>	–	<b>43</b>	<b>23</b>
w tym miasto ..... 2007	28	11	–	–	26	11
<b>2008</b>	<b>26</b>	<b>10</b>	–	–	<b>24</b>	<b>10</b>
Prószków ..... 2007	38	14	–	–	26	13
<b>2008</b>	<b>42</b>	<b>14</b>	–	–	<b>30</b>	<b>13</b>
w tym miasto ..... 2007	24	9	–	–	20	8
<b>2008</b>	<b>25</b>	<b>9</b>	–	–	<b>21</b>	<b>8</b>
<i>Gminy wiejskie:</i>						
Chrzastowice ..... 2007	21	4	–	–	16	4
<b>2008</b>	<b>24</b>	<b>5</b>	–	–	<b>19</b>	<b>5</b>
Dąbrowa ..... 2007	35	11	1	–	24	10
<b>2008</b>	<b>36</b>	<b>10</b>	<b>1</b>	–	<b>24</b>	<b>9</b>
Dobrzeń Wielki ..... 2007	88	30	2	–	76	30
<b>2008</b>	<b>86</b>	<b>26</b>	<b>2</b>	–	<b>73</b>	<b>26</b>

TABL. 10. SPÓŁKI HANDLOWE Z UDZIAŁEM KAPITAŁU ZAGRANICZNEGO WEDŁUG PODREGIONÓW, POWIATÓW I GMIN (dok.)

Stan w dniu 31 XII

WYSZCZEGÓLNIENIE	Ogółem		W tym spółki			
	ogółem	w tym z udziałem kapitału zagranicznego	akcyjne		z o.o.	
			razem	w tym z udziałem kapitału zagranicznego	razem	w tym z udziałem kapitału zagranicznego
<b>Powiat opolski (dok.)</b>						
<i>Gminy wiejskie (dok.):</i>						
Komprachcice ..... 2007	31	7	–	–	25	7
2008	<b>35</b>	<b>8</b>	–	–	<b>28</b>	<b>8</b>
Łubniany ..... 2007	38	10	–	–	32	10
2008	<b>39</b>	<b>11</b>	–	–	<b>33</b>	<b>11</b>
Murów ..... 2007	18	12	1	–	15	12
2008	<b>17</b>	<b>11</b>	<b>1</b>	–	<b>14</b>	<b>11</b>
Popielów ..... 2007	16	10	–	–	16	10
2008	<b>17</b>	<b>10</b>	–	–	<b>17</b>	<b>10</b>
Tarnów Opolski ..... 2007	38	22	1	1	32	21
2008	<b>38</b>	<b>22</b>	<b>1</b>	<b>1</b>	<b>32</b>	<b>21</b>
Tułowice ..... 2007	12	1	1	–	7	1
2008	<b>13</b>	<b>3</b>	–	–	<b>9</b>	<b>3</b>
Turawa ..... 2007	28	11	–	–	19	11
2008	<b>29</b>	<b>13</b>	–	–	<b>20</b>	<b>13</b>
<b>Powiat strzelecki</b> ..... 2007	222	81	4	2	186	79
2008	<b>216</b>	<b>76</b>	<b>3</b>	<b>1</b>	<b>181</b>	<b>75</b>
<i>Gminy miejsko-wiejskie:</i>						
Kolonowskie ..... 2007	19	7	–	–	15	7
2008	<b>19</b>	<b>5</b>	–	–	<b>16</b>	<b>5</b>
w tym miasto ..... 2007	14	6	–	–	12	6
2008	<b>14</b>	<b>5</b>	–	–	<b>12</b>	<b>5</b>
Leśnica ..... 2007	20	7	–	–	18	7
2008	<b>20</b>	<b>6</b>	–	–	<b>18</b>	<b>6</b>
w tym miasto ..... 2007	4	1	–	–	4	1
2008	<b>4</b>	<b>1</b>	–	–	<b>4</b>	<b>1</b>
Strzelce Opolskie ..... 2007	113	38	2	1	90	37
2008	<b>110</b>	<b>37</b>	<b>1</b>	–	<b>87</b>	<b>37</b>
w tym miasto ..... 2007	92	25	2	1	70	24
2008	<b>90</b>	<b>24</b>	<b>1</b>	–	<b>68</b>	<b>24</b>
Ujazd ..... 2007	11	5	–	–	10	5
2008	<b>11</b>	<b>5</b>	–	–	<b>10</b>	<b>5</b>
w tym miasto ..... 2007	6	1	–	–	5	1
2008	<b>4</b>	–	–	–	<b>3</b>	–
Zawadzkie ..... 2007	39	14	2	1	35	13
2008	<b>34</b>	<b>12</b>	<b>2</b>	<b>1</b>	<b>30</b>	<b>11</b>
w tym miasto ..... 2007	33	10	2	1	29	9
2008	<b>28</b>	<b>8</b>	<b>2</b>	<b>1</b>	<b>24</b>	<b>7</b>
<i>Gminy wiejskie:</i>						
Izbicko ..... 2007	8	4	–	–	7	4
2008	<b>9</b>	<b>4</b>	–	–	<b>8</b>	<b>4</b>
Jemielnica ..... 2007	12	6	–	–	11	6
2008	<b>13</b>	<b>7</b>	–	–	<b>12</b>	<b>7</b>
<b>Miasto na prawach powiatu – Opole</b> 2007	1893	501	47	10	1620	487
2008	<b>1933</b>	<b>504</b>	<b>44</b>	<b>8</b>	<b>1649</b>	<b>492</b>

TABL. 11. **PODMIOTY GOSPODARKI NARODOWEJ WEDŁUG FORM WŁASNOŚCI, PODREGIONÓW I POWIATÓW**

Stan w dniu 31 XII

WYSZCZEGÓLNIENIE	Ogółem	Sektor publiczny				Sektor prywatny			
		razem	w tym własność jednorodna			razem	w tym własność jednorodna		
			państwowa		samorządowa		prywatna krajowa	zagraniczna	
			Skarbu Państwa	państwo- wych osób praw- nych					
<b>WOJEWÓDZTWO</b> ..	2006	92846	5246	217	45	2251	87600	84062	768
	2007	94933	5195	224	42	2224	89738	86005	837
	<b>2008</b>	<b>96246</b>	<b>4730</b>	<b>219</b>	<b>34</b>	<b>2138</b>	<b>91516</b>	<b>87299</b>	<b>869</b>
<b>PODREGION NYSKI</b>	2006	36427	2449	70	11	930	33978	32731	158
	2007	37182	2451	73	11	910	34731	33442	171
	<b>2008</b>	<b>38043</b>	<b>2296</b>	<b>70</b>	<b>8</b>	<b>869</b>	<b>35747</b>	<b>34230</b>	<b>172</b>
powiaty:									
Brzeski .....	2006	9044	633	13	1	209	8411	8109	31
	2007	9330	623	13	1	196	8707	8404	30
	<b>2008</b>	<b>9677</b>	<b>679</b>	<b>13</b>	<b>1</b>	<b>187</b>	<b>8998</b>	<b>8637</b>	<b>28</b>
Kluczborski .....	2006	5913	347	13	–	165	5566	5307	20
	2007	6067	347	14	–	165	5720	5453	26
	<b>2008</b>	<b>6124</b>	<b>308</b>	<b>12</b>	<b>–</b>	<b>144</b>	<b>5816</b>	<b>5534</b>	<b>27</b>
Namysłowski .....	2006	3880	200	11	3	114	3680	3580	17
	2007	4062	205	12	3	114	3857	3750	20
	<b>2008</b>	<b>4079</b>	<b>195</b>	<b>12</b>	<b>2</b>	<b>107</b>	<b>3884</b>	<b>3771</b>	<b>22</b>
Nyski .....	2006	13372	845	23	4	307	12527	12102	61
	2007	13483	850	24	4	303	12633	12186	65
	<b>2008</b>	<b>13824</b>	<b>818</b>	<b>23</b>	<b>3</b>	<b>295</b>	<b>13006</b>	<b>12520</b>	<b>64</b>
Prudnicki .....	2006	4218	424	10	3	135	3794	3633	29
	2007	4240	426	10	3	132	3814	3649	30
	<b>2008</b>	<b>4339</b>	<b>296</b>	<b>10</b>	<b>2</b>	<b>136</b>	<b>4043</b>	<b>3768</b>	<b>31</b>
<b>PODREGION OPOLSKI</b>	2006	56419	2797	147	34	1321	53622	51331	610
	2007	57751	2744	151	31	1314	55007	52563	666
	<b>2008</b>	<b>58203</b>	<b>2434</b>	<b>149</b>	<b>26</b>	<b>1269</b>	<b>55769</b>	<b>53069</b>	<b>697</b>
powiaty:									
Głubczycki .....	2006	3770	389	11	1	127	3381	3262	14
	2007	3811	388	12	1	123	3423	3299	14
	<b>2008</b>	<b>3917</b>	<b>278</b>	<b>11</b>	<b>1</b>	<b>122</b>	<b>3639</b>	<b>3409</b>	<b>16</b>
Kędzierzyńsko– –kozielski	2006	8487	471	15	7	202	8016	7640	56
	2007	8509	487	17	6	201	8022	7625	61
	<b>2008</b>	<b>8629</b>	<b>460</b>	<b>16</b>	<b>6</b>	<b>201</b>	<b>8169</b>	<b>7735</b>	<b>67</b>
Krapkowicki .....	2006	4479	173	9	3	146	4306	4127	66
	2007	4628	175	9	3	146	4453	4269	67
	<b>2008</b>	<b>4627</b>	<b>164</b>	<b>8</b>	<b>3</b>	<b>145</b>	<b>4463</b>	<b>4259</b>	<b>73</b>
Oleski .....	2006	5194	225	8	4	196	4969	4890	24
	2007	5393	223	9	3	193	5170	5089	26
	<b>2008</b>	<b>5399</b>	<b>203</b>	<b>9</b>	<b>2</b>	<b>175</b>	<b>5196</b>	<b>5111</b>	<b>29</b>
Opolski .....	2006	10093	379	8	1	277	9714	9454	108
	2007	10537	377	8	1	276	10160	9877	125
	<b>2008</b>	<b>10776</b>	<b>359</b>	<b>7</b>	<b>–</b>	<b>273</b>	<b>10417</b>	<b>10141</b>	<b>129</b>
Strzelecki .....	2006	4646	226	20	3	162	4420	4309	46
	2007	4830	228	20	3	162	4602	4485	49
	<b>2008</b>	<b>4931</b>	<b>222</b>	<b>20</b>	<b>2</b>	<b>156</b>	<b>4709</b>	<b>4590</b>	<b>49</b>
Miasto na prawach powiatu – Opole	2006	19750	934	76	15	211	18816	17649	296
	2007	20043	866	76	14	213	19177	17919	324
	<b>2008</b>	<b>19924</b>	<b>748</b>	<b>78</b>	<b>12</b>	<b>197</b>	<b>19176</b>	<b>17824</b>	<b>334</b>

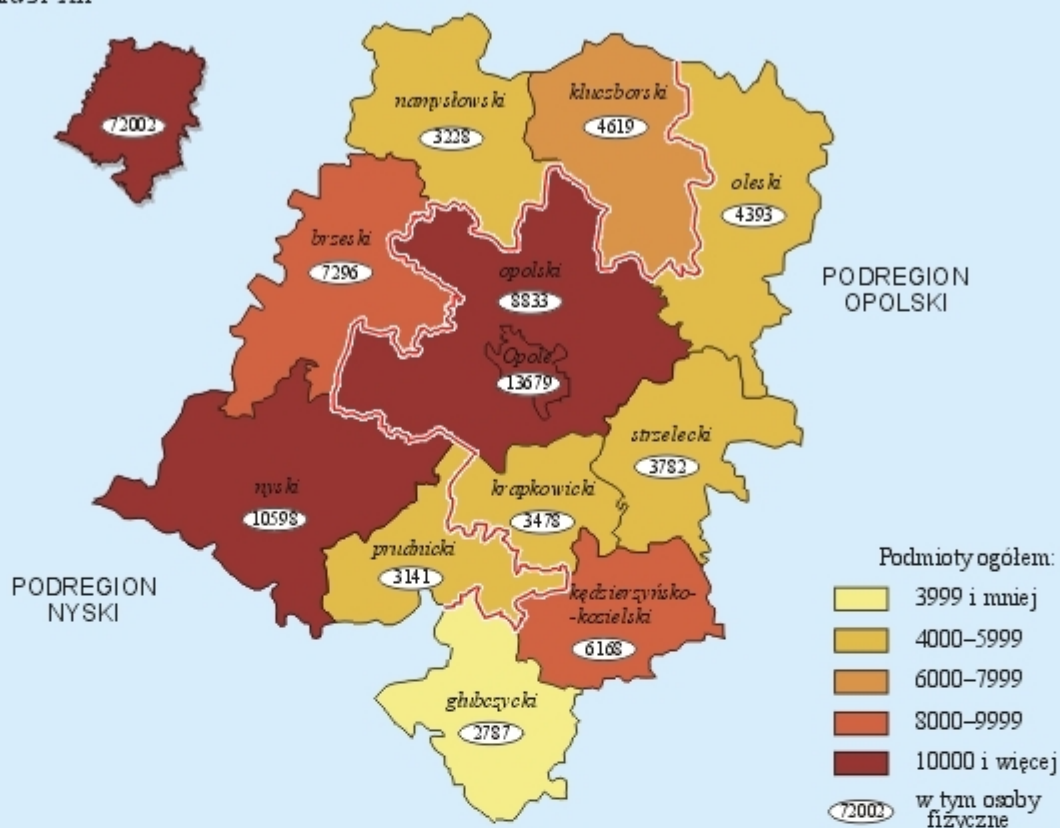
TABL. 12. **PODMIOTY GOSPODARKI NARODOWEJ WEDŁUG LICZBY PRACUJĄCYCH, PODREGIONÓW I POWIATÓW**

Stan w dniu 31 XII

WYSZCZEGÓLNIENIE	Ogółem					W tym sektor prywatny					
	ogółem	0–9	10–49	50–249	250 osób i więcej	razem	0–9	10–49	50–249	250 osób i więcej	
<b>WOJEWÓDZTWO</b>	2006	92846	88679	3371	705	91	87600	84784	2403	358	55
	2007	94933	90727	3403	711	92	89738	86856	2461	365	56
	<b>2008</b>	<b>96246</b>	<b>91896</b>	<b>3520</b>	<b>737</b>	<b>93</b>	<b>91516</b>	<b>88516</b>	<b>2560</b>	<b>384</b>	<b>56</b>
<b>PODREGION NYSKI</b>	2006	36427	34938	1213	254	22	33978	33008	837	119	14
	2007	37182	35685	1229	245	23	34731	33744	862	111	14
	<b>2008</b>	<b>38043</b>	<b>36469</b>	<b>1302</b>	<b>249</b>	<b>23</b>	<b>35747</b>	<b>34691</b>	<b>932</b>	<b>108</b>	<b>16</b>
powiaty:											
Brzeski .....	2006	9044	8681	299	58	6	8411	8169	207	30	5
	2007	9330	8974	297	52	7	8707	8468	209	25	5
	<b>2008</b>	<b>9677</b>	<b>9313</b>	<b>302</b>	<b>55</b>	<b>7</b>	<b>8998</b>	<b>8751</b>	<b>215</b>	<b>27</b>	<b>5</b>
Kluczborski .....	2006	5913	5670	197	43	3	5566	5410	140	14	2
	2007	6067	5827	195	42	3	5720	5564	141	13	2
	<b>2008</b>	<b>6124</b>	<b>5881</b>	<b>198</b>	<b>41</b>	<b>4</b>	<b>5816</b>	<b>5657</b>	<b>142</b>	<b>14</b>	<b>3</b>
Namysłowski ....	2006	3880	3727	126	26	1	3680	3591	72	16	1
	2007	4062	3909	127	25	1	3857	3768	73	15	1
	<b>2008</b>	<b>4079</b>	<b>3924</b>	<b>126</b>	<b>28</b>	<b>1</b>	<b>3884</b>	<b>3793</b>	<b>75</b>	<b>15</b>	<b>1</b>
Nyski .....	2006	13372	12835	436	93	8	12527	12150	325	49	3
	2007	13483	12928	456	91	8	12633	12236	346	48	3
	<b>2008</b>	<b>13824</b>	<b>13219</b>	<b>509</b>	<b>88</b>	<b>8</b>	<b>13006</b>	<b>12564</b>	<b>395</b>	<b>43</b>	<b>4</b>
Prudnicki .....	2006	4218	4025	155	34	4	3794	3688	93	10	3
	2007	4240	4047	154	35	4	3814	3708	93	10	3
	<b>2008</b>	<b>4339</b>	<b>4132</b>	<b>167</b>	<b>37</b>	<b>3</b>	<b>4043</b>	<b>3926</b>	<b>105</b>	<b>9</b>	<b>3</b>
<b>PODREGION OPOLSKI</b>	2006	56419	53741	2158	451	69	53622	51776	1566	239	41
	2007	57751	55042	2174	466	69	55007	53112	1599	254	42
	<b>2008</b>	<b>58203</b>	<b>55427</b>	<b>2218</b>	<b>488</b>	<b>70</b>	<b>55769</b>	<b>53825</b>	<b>1628</b>	<b>276</b>	<b>40</b>
powiaty:											
Głubczycki .....	2006	3770	3588	140	34	8	3381	3273	86	16	6
	2007	3811	3627	143	33	8	3423	3312	90	15	6
	<b>2008</b>	<b>3917</b>	<b>3728</b>	<b>147</b>	<b>36</b>	<b>6</b>	<b>3639</b>	<b>3528</b>	<b>92</b>	<b>16</b>	<b>3</b>
Kędzierzyńsko– –kozielski	2006	8487	8077	329	74	7	8016	7737	237	38	4
	2007	8509	8096	324	82	7	8022	7736	236	46	4
	<b>2008</b>	<b>8629</b>	<b>8211</b>	<b>325</b>	<b>85</b>	<b>8</b>	<b>8169</b>	<b>7877</b>	<b>235</b>	<b>52</b>	<b>5</b>
Krapkowicki .....	2006	4479	4230	205	38	6	4306	4144	135	23	4
	2007	4628	4378	206	38	6	4453	4288	138	23	4
	<b>2008</b>	<b>4627</b>	<b>4365</b>	<b>210</b>	<b>45</b>	<b>7</b>	<b>4463</b>	<b>4290</b>	<b>141</b>	<b>27</b>	<b>5</b>
Oleski .....	2006	5194	4932	223	36	3	4969	4793	153	21	2
	2007	5393	5124	229	35	5	5170	4986	161	19	4
	<b>2008</b>	<b>5399</b>	<b>5130</b>	<b>227</b>	<b>37</b>	<b>5</b>	<b>5196</b>	<b>5014</b>	<b>157</b>	<b>21</b>	<b>4</b>
Opolski .....	2006	10093	9622	407	60	4	9714	9407	263	41	3
	2007	10537	10064	406	63	4	10160	9842	271	44	3
	<b>2008</b>	<b>10776</b>	<b>10281</b>	<b>423</b>	<b>68</b>	<b>4</b>	<b>10417</b>	<b>10078</b>	<b>286</b>	<b>50</b>	<b>3</b>
Strzelecki .....	2006	4646	4374	228	39	5	4420	4248	153	17	2
	2007	4830	4553	233	40	4	4602	4425	157	18	2
	<b>2008</b>	<b>4931</b>	<b>4645</b>	<b>241</b>	<b>40</b>	<b>5</b>	<b>4709</b>	<b>4525</b>	<b>164</b>	<b>18</b>	<b>2</b>
Miasto na pra- wach powiatu– –Opole	2006	19750	18918	626	170	36	18816	18174	539	83	20
	2007	20043	19200	633	175	35	19177	18523	546	89	19
	<b>2008</b>	<b>19924</b>	<b>19067</b>	<b>645</b>	<b>177</b>	<b>35</b>	<b>19176</b>	<b>18513</b>	<b>553</b>	<b>92</b>	<b>18</b>

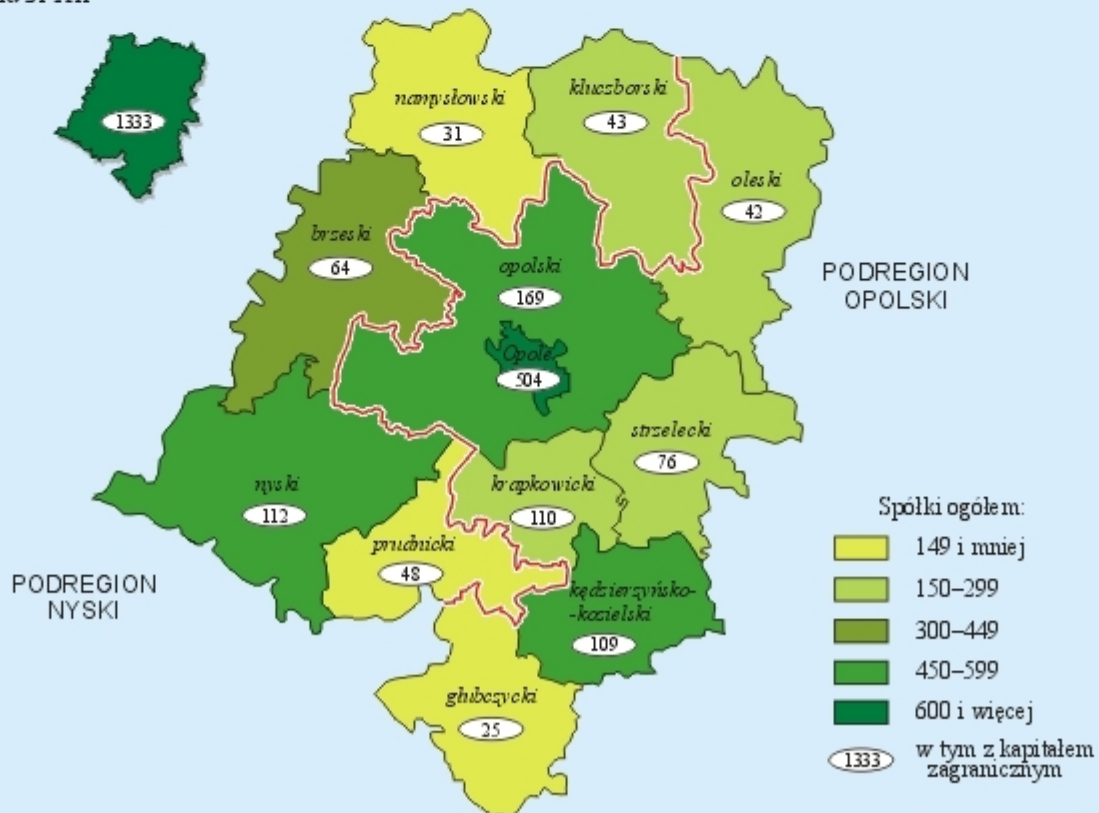
## PODMIOTY GOSPODARKI NARODOWEJ WEDŁUG POWIATÓW W 2008 R.

Stan w dniu 31 XII



## SPÓŁKI HANDLOWE WEDŁUG POWIATÓW W 2008 R.

Stan w dniu 31 XII



TABL. 13. SPÓŁKI HANDLOWE WEDŁUG FORM PRAWNYCH, PODREGIONÓW I POWIATÓW  
Stan w dniu 31 XII

WYSZCZEGÓLNIENIE	Ogółem	Spółki kapitałowe		Spółki osobowe			
		akcyjne	z ograniczoną odpowiedzialnością	w tym			
				jawne	komandytowe	partnerskie	
<b>WOJEWÓDZTWO</b> .....	2006	4635	119	3885	575	23	33
	2007	4827	118	4019	622	29	39
	<b>2008</b>	<b>4917</b>	<b>107</b>	<b>4093</b>	<b>637</b>	<b>36</b>	<b>41</b>
<b>PODREGION NYSKI</b> .....	2006	1233	26	1009	180	6	12
	2007	1261	26	1024	189	10	12
	<b>2008</b>	<b>1281</b>	<b>23</b>	<b>1046</b>	<b>190</b>	<b>11</b>	<b>11</b>
powiaty:							
Brzeski .....	2006	311	6	257	45	1	2
	2007	315	7	257	48	1	2
	<b>2008</b>	<b>326</b>	<b>7</b>	<b>268</b>	<b>48</b>	<b>1</b>	<b>2</b>
Kluczborski .....	2006	188	8	150	25	1	4
	2007	187	8	147	27	1	4
	<b>2008</b>	<b>188</b>	<b>8</b>	<b>149</b>	<b>26</b>	<b>1</b>	<b>4</b>
Namysłowski .....	2006	135	–	115	17	–	3
	2007	141	–	116	20	2	3
	<b>2008</b>	<b>145</b>	<b>1</b>	<b>119</b>	<b>20</b>	<b>2</b>	<b>3</b>
Nyski .....	2006	467	10	373	77	4	3
	2007	481	9	385	78	6	3
	<b>2008</b>	<b>489</b>	<b>5</b>	<b>395</b>	<b>81</b>	<b>6</b>	<b>2</b>
Prudnicki .....	2006	132	2	114	16	–	–
	2007	137	2	119	16	–	–
	<b>2008</b>	<b>133</b>	<b>2</b>	<b>115</b>	<b>15</b>	<b>1</b>	<b>–</b>
<b>PODREGION OPOLSKI</b> .....	2006	3402	93	2876	395	17	21
	2007	3566	92	2995	433	19	27
	<b>2008</b>	<b>3636</b>	<b>84</b>	<b>3047</b>	<b>447</b>	<b>25</b>	<b>30</b>
powiaty:							
Głubczycki .....	2006	90	6	67	14	–	3
	2007	94	5	71	15	–	3
	<b>2008</b>	<b>95</b>	<b>4</b>	<b>74</b>	<b>14</b>	<b>–</b>	<b>3</b>
Kędzierzyńsko– –kozielski .....	2006	438	17	365	54	1	1
	2007	465	19	386	58	1	1
	<b>2008</b>	<b>471</b>	<b>18</b>	<b>389</b>	<b>62</b>	<b>1</b>	<b>1</b>
Krapkowicki .....	2006	243	5	215	23	–	–
	2007	262	5	230	26	–	1
	<b>2008</b>	<b>277</b>	<b>4</b>	<b>239</b>	<b>33</b>	<b>–</b>	<b>1</b>
Oleski .....	2006	165	5	122	38	–	–
	2007	173	4	130	39	–	–
	<b>2008</b>	<b>176</b>	<b>4</b>	<b>134</b>	<b>38</b>	<b>–</b>	<b>–</b>
Opolski .....	2006	435	9	357	67	2	–
	2007	457	8	372	74	3	–
	<b>2008</b>	<b>468</b>	<b>7</b>	<b>381</b>	<b>75</b>	<b>5</b>	<b>–</b>
Strzelecki .....	2006	207	4	175	27	–	1
	2007	222	4	186	30	1	1
	<b>2008</b>	<b>216</b>	<b>3</b>	<b>181</b>	<b>31</b>	<b>1</b>	<b>–</b>
Miasto na prawach powiatu – Opole .....	2006	1824	47	1575	172	14	16
	2007	1893	47	1620	191	14	21
	<b>2008</b>	<b>1933</b>	<b>44</b>	<b>1649</b>	<b>194</b>	<b>18</b>	<b>25</b>

TABL. 14. SPÓLKI HANDLOWE WEDŁUG RODZAJU KAPITAŁU, PODREGIONÓW I POWIATÓW

Stan w dniu 31 XII

WYSZCZEGÓLNIENIE		Ogółem <sup>a</sup>	Według rodzaju kapitału									
			Skarbu Państwa		państwowych osób prawnych		samorządu terytorialnego		prywatnego krajowego		zagranicznego	
			razem	w tym jednoosobowe	razem	w tym o jednorodnym rodzaju	razem	w tym o jednorodnym rodzaju	razem	w tym o jednorodnym rodzaju	razem	w tym o jednorodnym rodzaju
<b>WOJEWÓDZ-TWO</b>	2006	4635	54	22	104	24	85	66	3816	3070	1259	688
	2007	4827	52	23	104	23	88	66	3962	3192	1320	732
	<b>2008</b>	<b>4917</b>	<b>39</b>	<b>17</b>	<b>93</b>	<b>18</b>	<b>89</b>	<b>68</b>	<b>4055</b>	<b>3268</b>	<b>1333</b>	<b>741</b>
<b>PODREGION NYSKI</b>	2006	1233	17	10	14	3	42	37	1043	857	283	137
	2007	1261	17	10	17	3	44	37	1063	873	294	142
	<b>2008</b>	<b>1281</b>	<b>13</b>	<b>8</b>	<b>17</b>	<b>3</b>	<b>44</b>	<b>38</b>	<b>1087</b>	<b>880</b>	<b>298</b>	<b>139</b>
powiaty:												
Brzeski .....	2006	311	2	–	3	–	10	10	272	230	63	27
	2007	315	2	–	4	–	10	10	276	233	63	26
	<b>2008</b>	<b>326</b>	<b>1</b>	–	<b>3</b>	–	<b>10</b>	<b>10</b>	<b>288</b>	<b>241</b>	<b>64</b>	<b>26</b>
Kluczborski .....	2006	188	5	4	3	–	4	4	161	130	42	19
	2007	187	5	4	4	–	5	4	159	130	42	20
	<b>2008</b>	<b>188</b>	<b>4</b>	<b>2</b>	<b>5</b>	–	<b>5</b>	<b>4</b>	<b>162</b>	<b>126</b>	<b>43</b>	<b>19</b>
Namysłowski ...	2006	135	1	1	–	–	3	3	116	102	27	15
	2007	141	1	1	–	–	3	3	121	104	30	16
	<b>2008</b>	<b>145</b>	<b>1</b>	<b>1</b>	<b>1</b>	–	<b>4</b>	<b>4</b>	<b>124</b>	<b>103</b>	<b>31</b>	<b>16</b>
Nyski .....	2006	467	6	4	5	1	14	13	400	327	104	49
	2007	481	6	4	6	1	14	13	410	334	111	52
	<b>2008</b>	<b>489</b>	<b>5</b>	<b>4</b>	<b>5</b>	<b>1</b>	<b>13</b>	<b>13</b>	<b>420</b>	<b>343</b>	<b>112</b>	<b>50</b>
Prudnicki .....	2006	132	3	1	3	2	11	7	94	68	47	27
	2007	137	3	1	3	2	12	7	97	72	48	28
	<b>2008</b>	<b>133</b>	<b>2</b>	<b>1</b>	<b>3</b>	<b>2</b>	<b>12</b>	<b>7</b>	<b>93</b>	<b>67</b>	<b>48</b>	<b>28</b>
<b>PODREGION OPOLSKI</b>	2006	3402	37	12	90	21	43	29	2773	2213	976	551
	2007	3566	35	13	87	20	44	29	2899	2319	1026	590
	<b>2008</b>	<b>3636</b>	<b>26</b>	<b>9</b>	<b>76</b>	<b>15</b>	<b>45</b>	<b>30</b>	<b>2968</b>	<b>2388</b>	<b>1035</b>	<b>602</b>
powiaty:												
Głubczycki .....	2006	90	4	2	4	1	5	5	70	56	22	12
	2007	94	3	2	3	1	5	5	74	59	24	12
	<b>2008</b>	<b>95</b>	<b>1</b>	<b>1</b>	<b>3</b>	<b>1</b>	<b>5</b>	<b>5</b>	<b>76</b>	<b>61</b>	<b>25</b>	<b>12</b>
Kędzierzyński– –kozielski	2006	438	7	3	20	5	5	5	376	296	95	47
	2007	465	7	3	19	4	5	5	398	309	103	53
	<b>2008</b>	<b>471</b>	<b>7</b>	<b>2</b>	<b>15</b>	<b>4</b>	<b>5</b>	<b>5</b>	<b>402</b>	<b>312</b>	<b>109</b>	<b>57</b>
Krapkowicki .....	2006	243	2	2	7	2	4	2	176	130	99	58
	2007	262	2	2	7	2	5	3	191	142	105	61
	<b>2008</b>	<b>277</b>	<b>1</b>	<b>1</b>	<b>6</b>	<b>2</b>	<b>7</b>	<b>5</b>	<b>204</b>	<b>153</b>	<b>110</b>	<b>63</b>
Oleski .....	2006	165	–	–	7	3	4	2	137	113	42	21
	2007	173	1	1	6	3	4	2	144	119	43	22
	<b>2008</b>	<b>176</b>	<b>1</b>	<b>1</b>	<b>5</b>	<b>2</b>	<b>4</b>	<b>2</b>	<b>147</b>	<b>123</b>	<b>42</b>	<b>23</b>
Opolski .....	2006	435	4	1	10	1	7	5	327	256	156	100
	2007	457	5	1	11	1	8	4	340	263	169	110
	<b>2008</b>	<b>468</b>	<b>3</b>	–	<b>10</b>	–	<b>8</b>	<b>5</b>	<b>349</b>	<b>275</b>	<b>169</b>	<b>113</b>
Strzelecki .....	2006	207	3	2	7	2	3	3	161	114	79	38
	2007	222	3	2	7	2	3	3	174	126	81	40
	<b>2008</b>	<b>216</b>	<b>3</b>	<b>2</b>	<b>6</b>	<b>1</b>	<b>3</b>	<b>3</b>	<b>170</b>	<b>126</b>	<b>76</b>	<b>39</b>
Miasto na pra- wach powiatu Opole	2006	1824	17	2	35	7	15	7	1526	1248	483	275
	2007	1893	14	2	34	7	14	7	1578	1301	501	292
	<b>2008</b>	<b>1933</b>	<b>10</b>	<b>2</b>	<b>31</b>	<b>5</b>	<b>13</b>	<b>5</b>	<b>1620</b>	<b>1338</b>	<b>504</b>	<b>295</b>

a Sumy danych wg rodzajów kapitału nie równają się ogólnej liczbie spółek, ponieważ spółki o mieszanym kapitale mogą występować w dwóch lub więcej rubrykach tablicy, zależnie od rodzaju kapitału zaangażowanego w spółce.

TABL. 15. PODMIOTY GOSPODARKI NARODOWEJ NOWOZAREJESTROWANE WEDŁUG SEKCJI

WYSZCZEGÓLNIENIE	Ogółem	W tym					
		rolnictwo, łowic- two i leś- nictwo	przemysł		budow- nictwo	handel i naprawy <sup>Δ</sup>	hotele i restau- racje
			razem	w tym przetwó- stwo przemys- łowe			
<b>WOJEWÓDZTWO</b> ..... 2007	5907	163	551	538	1259	1459	166
2008	<b>6935</b>	<b>161</b>	<b>549</b>	<b>540</b>	<b>1613</b>	<b>1723</b>	<b>177</b>
<b>PODREGION NYSKI</b> ..... 2007	2449	75	250	249	611	627	59
2008	<b>3008</b>	<b>80</b>	<b>257</b>	<b>251</b>	<b>798</b>	<b>743</b>	<b>65</b>
powiaty:							
Brzeski ..... 2007	639	19	47	47	167	158	17
2008	<b>843</b>	<b>21</b>	<b>57</b>	<b>57</b>	<b>225</b>	<b>180</b>	<b>11</b>
Kluczborski ..... 2007	325	11	37	36	77	84	2
2008	<b>416</b>	<b>15</b>	<b>49</b>	<b>49</b>	<b>114</b>	<b>106</b>	<b>6</b>
Namysłowski ..... 2007	272	16	34	34	72	59	9
2008	<b>295</b>	<b>14</b>	<b>34</b>	<b>33</b>	<b>87</b>	<b>52</b>	<b>12</b>
Nyski ..... 2007	940	18	114	114	226	250	25
2008	<b>1103</b>	<b>22</b>	<b>92</b>	<b>88</b>	<b>305</b>	<b>291</b>	<b>31</b>
Prudnicki ..... 2007	273	11	18	18	69	76	6
2008	<b>351</b>	<b>8</b>	<b>25</b>	<b>24</b>	<b>67</b>	<b>114</b>	<b>5</b>
<b>PODREGION OPOLSKI</b> 2007	3458	88	301	289	648	832	107
2008	<b>3927</b>	<b>81</b>	<b>292</b>	<b>289</b>	<b>815</b>	<b>980</b>	<b>112</b>
powiaty:							
Głubczycki ..... 2007	258	6	25	25	60	69	10
2008	<b>340</b>	<b>7</b>	<b>24</b>	<b>24</b>	<b>108</b>	<b>85</b>	<b>9</b>
Kędzierzyńsko-kozielski ... 2007	509	3	46	44	64	138	17
2008	<b>562</b>	<b>8</b>	<b>49</b>	<b>48</b>	<b>74</b>	<b>166</b>	<b>23</b>
Krapkowicki ..... 2007	264	9	24	23	55	63	11
2008	<b>346</b>	<b>5</b>	<b>31</b>	<b>31</b>	<b>89</b>	<b>74</b>	<b>12</b>
Oleski ..... 2007	368	14	45	44	87	106	8
2008	<b>358</b>	<b>10</b>	<b>28</b>	<b>28</b>	<b>94</b>	<b>98</b>	<b>8</b>
Opolski ..... 2007	682	41	75	72	177	140	10
2008	<b>789</b>	<b>32</b>	<b>64</b>	<b>64</b>	<b>235</b>	<b>174</b>	<b>16</b>
Strzelecki ..... 2007	283	9	23	21	71	66	12
2008	<b>345</b>	<b>11</b>	<b>16</b>	<b>16</b>	<b>84</b>	<b>102</b>	<b>10</b>
Miasto na prawach powiatu – Opole 2007	1094	6	63	60	134	250	39
2008	<b>1187</b>	<b>8</b>	<b>80</b>	<b>78</b>	<b>131</b>	<b>281</b>	<b>34</b>



## PKD, PODREGIONÓW I POWIATÓW

sekcje PKD							WYSZCZEGÓLNIENIE
transport, gospodarka magazynowa i łączność	pośrednictwo finansowe	obsługa nieruchomości i firm <sup>A</sup>	administracja publiczna i obrona narodowa; obowiązkowe ubezpieczenia społeczne i zdrowotne <sup>A</sup>	edukacja	ochrona zdrowia i pomoc społeczna	działalność usługowa komunalna, społeczna i indywidualna, pozostała	
272 <b>301</b>	258 <b>318</b>	954 <b>1169</b>	10 <b>6</b>	116 <b>141</b>	212 <b>229</b>	486 <b>546</b>	2007 ..... <b>WOJEWÓDZTWO</b> <b>2008</b>
100 <b>95</b>	83 <b>122</b>	335 <b>478</b>	3 <b>2</b>	40 <b>56</b>	79 <b>96</b>	186 <b>215</b>	2007 ..... <b>PODREGION NYSKI</b> <b>2008</b>
							powiaty:
28 <b>29</b>	25 <b>33</b>	96 <b>200</b>	– <b>–</b>	15 <b>12</b>	15 <b>22</b>	52 <b>53</b>	2007 ..... Brzeski <b>2008</b>
15 <b>12</b>	8 <b>18</b>	39 <b>42</b>	1 <b>–</b>	4 <b>7</b>	15 <b>19</b>	32 <b>28</b>	2007 ..... Kluczborski <b>2008</b>
9 <b>12</b>	10 <b>11</b>	44 <b>30</b>	– <b>–</b>	3 <b>4</b>	3 <b>9</b>	13 <b>30</b>	2007 ..... Namysłowski <b>2008</b>
34 <b>30</b>	27 <b>43</b>	118 <b>169</b>	2 <b>1</b>	10 <b>12</b>	41 <b>32</b>	74 <b>74</b>	2007 ..... Nyski <b>2008</b>
14 <b>12</b>	13 <b>17</b>	38 <b>37</b>	– <b>1</b>	8 <b>21</b>	5 <b>14</b>	15 <b>30</b>	2007 ..... Prudnicki <b>2008</b>
172 <b>206</b>	175 <b>196</b>	619 <b>691</b>	7 <b>4</b>	76 <b>85</b>	133 <b>133</b>	300 <b>331</b>	2007 <b>PODREGION OPOLSKI</b> <b>2008</b>
							powiaty:
12 <b>14</b>	10 <b>12</b>	23 <b>30</b>	1 <b>–</b>	10 <b>7</b>	12 <b>14</b>	20 <b>30</b>	2007 ..... Głubczycki <b>2008</b>
26 <b>30</b>	23 <b>31</b>	107 <b>96</b>	2 <b>2</b>	8 <b>7</b>	21 <b>17</b>	54 <b>59</b>	2007 ... Kędzierzyńsko-kozielski <b>2008</b>
10 <b>16</b>	9 <b>10</b>	39 <b>56</b>	– <b>–</b>	4 <b>5</b>	12 <b>9</b>	28 <b>39</b>	2007 ..... Krapkowicki <b>2008</b>
22 <b>16</b>	7 <b>14</b>	33 <b>44</b>	– <b>–</b>	3 <b>9</b>	10 <b>7</b>	33 <b>30</b>	2007 ..... Oleski <b>2008</b>
29 <b>34</b>	24 <b>30</b>	87 <b>112</b>	– <b>–</b>	12 <b>10</b>	26 <b>26</b>	61 <b>56</b>	2007 ..... Opolski <b>2008</b>
15 <b>19</b>	17 <b>14</b>	39 <b>41</b>	– <b>–</b>	4 <b>10</b>	6 <b>13</b>	21 <b>25</b>	2007 ..... Strzelecki <b>2008</b>
58 <b>77</b>	85 <b>85</b>	291 <b>312</b>	4 <b>2</b>	35 <b>37</b>	46 <b>47</b>	83 <b>92</b>	2007 Miasto na prawach powiatu – Opole <b>2008</b>

TABL. 16. PODMIOTY GOSPODARKI NARODOWEJ WYREJESTROWANE WEDŁUG SEKCJI PKD,

WYSZCZEGÓLNIENIE	Ogółem	W tym					
		rolnictwo, łowic- two i leś- nictwo	przemysł		budow- nictwo	handel i naprawy <sup>Δ</sup>	hotele i restau- racje
			razem	w tym przetwó- rstwo przemys- łowe			
<b>WOJEWÓDZTWO</b> ..... 2007	3824	62	428	426	459	1387	154
2008	<b>5603</b>	<b>117</b>	<b>592</b>	<b>586</b>	<b>729</b>	<b>1940</b>	<b>180</b>
<b>PODREGION NYSKI</b> ..... 2007	1654	26	185	184	205	630	64
2008	<b>2137</b>	<b>50</b>	<b>257</b>	<b>254</b>	<b>320</b>	<b>742</b>	<b>67</b>
powiaty:							
Brzeski ..... 2007	345	5	37	36	52	102	14
2008	<b>498</b>	<b>13</b>	<b>45</b>	<b>44</b>	<b>78</b>	<b>155</b>	<b>8</b>
Kluczborski ..... 2007	170	5	17	17	21	67	7
2008	<b>338</b>	<b>4</b>	<b>53</b>	<b>52</b>	<b>58</b>	<b>119</b>	<b>9</b>
Namysłowski ..... 2007	96	5	11	11	13	29	7
2008	<b>277</b>	<b>18</b>	<b>30</b>	<b>29</b>	<b>47</b>	<b>78</b>	<b>13</b>
Nyski ..... 2007	812	9	96	96	95	327	33
2008	<b>774</b>	<b>12</b>	<b>102</b>	<b>102</b>	<b>98</b>	<b>293</b>	<b>31</b>
Prudnicki ..... 2007	231	2	24	24	24	105	3
2008	<b>250</b>	<b>3</b>	<b>27</b>	<b>27</b>	<b>39</b>	<b>97</b>	<b>6</b>
<b>PODREGION OPOLSKI</b> 2007	2170	36	243	242	254	757	90
2008	<b>3466</b>	<b>67</b>	<b>335</b>	<b>332</b>	<b>409</b>	<b>1198</b>	<b>113</b>
powiaty:							
Głubczycki ..... 2007	209	4	21	21	27	80	10
2008	<b>234</b>	<b>5</b>	<b>23</b>	<b>22</b>	<b>30</b>	<b>102</b>	<b>10</b>
Kędzierzyńsko-kozielski ... 2007	479	5	53	53	58	175	24
2008	<b>447</b>	<b>7</b>	<b>53</b>	<b>53</b>	<b>44</b>	<b>165</b>	<b>17</b>
Krapkowicki ..... 2007	129	1	17	17	23	34	5
2008	<b>324</b>	<b>4</b>	<b>25</b>	<b>25</b>	<b>41</b>	<b>126</b>	<b>16</b>
Oleski ..... 2007	172	7	33	33	18	64	10
2008	<b>341</b>	<b>9</b>	<b>45</b>	<b>45</b>	<b>57</b>	<b>115</b>	<b>13</b>
Opolski ..... 2007	305	18	42	42	42	88	12
2008	<b>594</b>	<b>24</b>	<b>64</b>	<b>62</b>	<b>73</b>	<b>204</b>	<b>14</b>
Strzelecki ..... 2007	112	–	11	11	18	42	5
2008	<b>258</b>	<b>9</b>	<b>26</b>	<b>26</b>	<b>28</b>	<b>91</b>	<b>11</b>
Miasto na prawach powiatu – Opole 2007	764	1	66	65	68	274	24
2008	<b>1268</b>	<b>9</b>	<b>99</b>	<b>99</b>	<b>136</b>	<b>395</b>	<b>32</b>

**PODREGIONÓW I POWIATÓW**

sekcje PKD							WYSZCZEGÓLNIENIE
transport, gospodarka magazynowa i łączność	pośrednictwo finansowe	obsługa nieruchomości i firm <sup>A</sup>	administracja publiczna i obrona narodowa; obowiązkowe ubezpieczenia społeczne i zdrowotne <sup>A</sup>	edukacja	ochrona zdrowia i pomoc społeczna	działalność usługowa komunalna, społeczna i indywidualna, pozostała	
211 <b>329</b>	141 <b>316</b>	565 <b>716</b>	4 <b>6</b>	110 <b>199</b>	108 <b>147</b>	193 <b>331</b>	2007 ..... <b>WOJEWÓDZTWO</b> <b>2008</b>
89 <b>112</b>	57 <b>106</b>	233 <b>228</b>	2 <b>3</b>	45 <b>69</b>	41 <b>66</b>	75 <b>117</b>	2007 ..... <b>PODREGION NYSKI</b> <b>2008</b>
							powiaty:
25 <b>36</b>	15 <b>32</b>	53 <b>64</b>	1 <b>1</b>	19 <b>21</b>	9 <b>18</b>	13 <b>27</b>	2007 ..... Brzeski <b>2008</b>
12 <b>11</b>	8 <b>10</b>	19 <b>28</b>	– <b>–</b>	6 <b>22</b>	2 <b>8</b>	6 <b>16</b>	2007 ..... Kluczborski <b>2008</b>
4 <b>11</b>	3 <b>15</b>	10 <b>28</b>	– <b>–</b>	4 <b>9</b>	3 <b>9</b>	7 <b>19</b>	2007 ..... Namysłowski <b>2008</b>
39 <b>41</b>	24 <b>37</b>	118 <b>83</b>	1 <b>1</b>	11 <b>12</b>	21 <b>22</b>	36 <b>42</b>	2007 ..... Nyski <b>2008</b>
9 <b>13</b>	7 <b>12</b>	33 <b>25</b>	– <b>1</b>	5 <b>5</b>	6 <b>9</b>	13 <b>13</b>	2007 ..... Prudnicki <b>2008</b>
122 <b>217</b>	84 <b>210</b>	332 <b>488</b>	2 <b>3</b>	65 <b>130</b>	67 <b>81</b>	118 <b>214</b>	2007 <b>PODREGION OPOLSKI</b> <b>2008</b>
							powiaty:
17 <b>19</b>	6 <b>7</b>	22 <b>11</b>	– <b>–</b>	11 <b>6</b>	3 <b>6</b>	8 <b>15</b>	2007 ..... Głubczycki <b>2008</b>
30 <b>34</b>	19 <b>23</b>	61 <b>51</b>	– <b>1</b>	8 <b>12</b>	13 <b>12</b>	33 <b>28</b>	2007 ... Kędzierzyński–kozielski <b>2008</b>
8 <b>14</b>	4 <b>18</b>	19 <b>37</b>	– <b>–</b>	1 <b>10</b>	5 <b>8</b>	12 <b>25</b>	2007 ..... Krapkowicki <b>2008</b>
4 <b>15</b>	2 <b>11</b>	16 <b>25</b>	– <b>1</b>	6 <b>24</b>	3 <b>10</b>	9 <b>16</b>	2007 ..... Oleski <b>2008</b>
12 <b>44</b>	10 <b>25</b>	45 <b>76</b>	– <b>1</b>	8 <b>15</b>	13 <b>9</b>	15 <b>44</b>	2007 ..... Opolski <b>2008</b>
5 <b>11</b>	5 <b>15</b>	16 <b>36</b>	– <b>–</b>	2 <b>13</b>	4 <b>7</b>	4 <b>11</b>	2007 ..... Strzelecki <b>2008</b>
46 <b>80</b>	38 <b>111</b>	153 <b>252</b>	2 <b>–</b>	29 <b>50</b>	26 <b>29</b>	37 <b>75</b>	2007 Miasto na prawach powiatu – Opole <b>2008</b>