

URZĄD STATYSTYCZNY W OPOLU

---

**ZMIANY STRUKTURALNE  
GRUP PODMIOTÓW  
GOSPODARKI NARODOWEJ  
W WOJEWÓDZTWIE OPOLSKIM  
W 2006 R.**

---

informacje i opracowania  
statystyczne

kwiecień  
2007

---

**Opracowanie publikacji:** Wydział Analiz Urzędu Statystycznego w Opolu

pod kierownictwem: Danuty Boczar

**Redakcja merytoryczna:** Małgorzata Kubów  
Bogusława Tybura

**Grafika i skład komputerowy:** Małgorzata Kotowska

*Publikacja dostępna na CD-ROM  
i stronie internetowej US: [www.stat.gov.pl/urzedy/opole](http://www.stat.gov.pl/urzedy/opole)*

Format A4, cena CD-ROM – 15,00 zł.

## SPIS RZECZY

	Tabl.	Str.
UWAGI METODYCZNE .....	x	5

### TABLICE

Zmiany w liczbie podmiotów gospodarki narodowej zarejestrowanych w rejestrze REGON (2000–2006) .....	1	10
Podmioty gospodarki narodowej zarejestrowane w rejestrze REGON według sekcji i działów PKD (2005, 2006) .....	2	12
Podmioty gospodarki narodowej zarejestrowane w rejestrze REGON według form własności, sekcji i działów PKD (2005, 2006) .....	3	17
Podmioty gospodarki narodowej zarejestrowane w rejestrze REGON według wybranych form organizacyjno-prawnych, sekcji i działów PKD (2005, 2006) .....	4	22
Spółki handlowe według form prawnych, sekcji i działów PKD (2005, 2006) .....	5	27
Spółki handlowe według rodzaju kapitału, sekcji i działów PKD (2004, 2005, 2006) .....	6	28
Podmioty gospodarki narodowej zarejestrowane w rejestrze REGON według sektorów własności i gmin (2005, 2006) .....	7	32
Podmioty gospodarki narodowej zarejestrowane w rejestrze REGON według sekcji PKD i gmin (2005, 2006) .....	8	38
Podmioty gospodarki narodowej zarejestrowane w rejestrze REGON według sekcji PKD, liczby pracujących i gmin w 2006 r. ....	9	50
Spółki handlowe z udziałem kapitału zagranicznego według gmin (2005, 2006) .....	10	66
Podmioty gospodarki narodowej zarejestrowane w rejestrze REGON według form własności i powiatów (2004, 2005, 2006) .....	11	72
Podmioty gospodarki narodowej zarejestrowane w rejestrze REGON według liczby pracujących i powiatów (2004, 2005, 2006) .....	12	73
Spółki handlowe według form prawnych i powiatów (2004, 2005, 2006) .....	13	74
Spółki handlowe według rodzaju kapitału i powiatów (2004, 2005, 2006) .....	14	75
Podmioty gospodarki narodowej nowozarejestrowane i wyrejestrowane według sekcji PKD i powiatów (2005, 2006) .....	15	76

### WYKRESY I MAPY

Zmiany w liczbie podmiotów gospodarki narodowej zarejestrowanych w rejestrze REGON (1996–2006) .....	11
Dynamika podmiotów gospodarki narodowej zarejestrowanych w rejestrze REGON (1997–2006) .....	11
Struktura podmiotów gospodarki narodowej zarejestrowanych w rejestrze REGON według sekcji PKD w 2006 r. ....	21
Podmioty gospodarki narodowej zarejestrowane w rejestrze REGON na 1000 ludności według gmin w 2006 r. ....	37
Podmioty gospodarki narodowej zarejestrowane w rejestrze REGON według powiatów w 2006 r. ....	72
Podmioty gospodarki narodowej zarejestrowane w rejestrze REGON według liczby pracujących i powiatów w 2006 r. ....	74
Podmioty gospodarki narodowej nowozarejestrowane w rejestrze REGON według sekcji PKD i powiatów w 2006 r. ....	77

## OBJAŚNIENIA ZNAKÓW UMOWNYCH

Kreska /-/ – zjawisko nie wystąpiło

„W tym” – oznacza, że nie podaje się wszystkich składników sumy

Znak Δ – oznacza, że nazwy zostały skrócone w stosunku do obowiązującej klasyfikacji

## WAŻNIEJSZE SKRÓTY

tys. = tysiąc

r. = rok

art. = artykuł

cd. = ciąg dalszy

dok. = dokończenie

nr (Nr) = numer

poz. = pozycja

pkt = punkt

tabl. = tablica

ust. = ustęp

Dz.U. = Dziennik Ustaw

m.in. = między innymi

np. = na przykład

tj. = to jest

PKD = Polska Klasyfikacja Działalności

*Przy publikowaniu danych US – prosimy o podanie źródła*

## UWAGI METODYCZNE

Prezentowane dane obejmują podmioty gospodarki narodowej zarejestrowane w krajowym rejestrze urzędowym podmiotów gospodarki narodowej, zwanym dalej rejestrem REGON, który jest prowadzony przez Prezesa GUS w oparciu o przepisy ustawy z dnia 29 czerwca 1995 r. o statystyce publicznej (Dz.U. Nr 88, poz. 439 z póź. zm.) i rozporządzenia Rady Ministrów z dnia 27 lipca 1999 r. w sprawie sposobu i metodologii prowadzenia i aktualizacji rejestru podmiotów gospodarki narodowej, w tym wzorów wniosków, ankiet i zaświadczeń, oraz szczegółowych warunków i trybu współdziałania służb statystyki publicznej z innymi organami prowadzącymi urzędowe rejestry i systemy informacyjne administracji publicznej (Dz.U. Nr 69, poz. 763 z póź. zm.).

W świetle tych przepisów wpisowi do rejestru REGON podlegają wszystkie:

- osoby prawne,
- jednostki organizacyjne nie mające osobowości prawnej,
- osoby fizyczne prowadzące działalność gospodarczą.

Wyżej wymienione podmioty rejestrują również swoje jednostki lokalne, czyli zakłady, oddziały, filie mające lokalizacje pod innym adresem, pod którym lub z którego prowadzona jest działalność co najmniej przez jedną osobę pracującą.

Podstawową funkcją rejestru REGON jest identyfikowanie podmiotów gospodarki narodowej w sposób jednoznaczny i niepowtarzalny, co realizuje się poprzez nadawanie im unikatowych numerów identyfikacyjnych REGON.

Rejestr REGON funkcjonuje od 1976 r. i jest na bieżąco uaktualniany w zakresie określonym w art. 42, ust. 1 ustawy o statystyce publicznej. Uaktualnienie nie dotyczy informacji o liczbie pracujących i powierzchni gospodarstw rolnych (ust. 1 pkt 7 powołanego artykułu), co oznacza, że podmiot nie jest zobowiązany do zgłaszania do rejestru zmian dotyczących tych informacji. **Ustawowy obowiązek zgłaszania przez podmioty gospodarki narodowej do rejestru REGON wpisów lub zmiany wpisów wynosi 14 dni od daty zaistnienia okoliczności uzasadniających zgłoszenie (art.42 ust. 4 ustawy o statystyce publicznej); służby statystyki publicznej muszą to zgłoszenie zarejestrować i wydać zaświadczenie o numerze identyfikacyjnym REGON w ciągu 7 dni od daty otrzymania wniosku (art. 43 ust. 1 powołanej ustawy).**

Przez **podmioty gospodarki narodowej** rozumie się jednostki prawne, tj. osoby prawne, jednostki organizacyjne nie mające osobowości prawnej oraz osoby fizyczne prowadzące działalność gospodarczą. W systemie REGON pojęcie podmiotu gospodarki narodowej jest tożsame z pojęciem **jednostki prawnej**.

**Osoba prawna** – jednostka organizacyjna, której przepisy szczególne przyznają osobowość prawną. Typowymi osobami prawnymi są: przedsiębiorstwa państwowe, agencje rządowe (państwowe osoby prawne), spółki kapitałowe (akcyjne, z o.o.), spółdzielnie, stowarzyszenia, partie polityczne, związki zawodowe, związki pracodawców i inne. Szczególnymi osobami prawnymi są: Skarb Państwa, gminy, powiaty, województwa samorządowe, kościoły i związki wyznaniowe.

**Jednostka organizacyjna nie mająca osobowości prawnej** – jednostka organizacyjna nie wyposażona przez prawo w osobowość prawną, której przysługuje w ograniczonym zakresie zdolność prawna. Typowymi jednostkami organizacyjnymi nie mającymi osobowości prawnej są: spółki osobowe i stowarzyszenia zwykłe.

**Osoba fizyczna prowadząca działalność gospodarczą** – osoba, która ukończyła 18 lat mająca pełną zdolność do czynności prawnych, podejmująca działalność gospodarczą; jest osobą prawną działającą we własnym imieniu.

Dane o liczbie podmiotów prezentowane są:

- według sektorów własności:
  - do **sektora publicznego** zalicza się podmioty stanowiące własność państwową (Skarbu Państwa i państwowych osób prawnych), jednostek samorządu terytorialnego oraz „własność mieszaną” z przewagą kapitału (mienia) podmiotów sektora publicznego,
  - do **sektora prywatnego** zalicza się podmioty gospodarki stanowiące własność prywatną krajową (osoby fizyczne prowadzące działalność i pozostałe jednostki prywatne), zagraniczną (osoby zagraniczne) oraz mieszaną z przewagą kapitału podmiotów sektora prywatnego.
- według form prawnych:
  - **wspólnota samorządowa** – województwo samorządowe, powiat, gmina, stowarzyszenie gmin, związek gmin są osobami prawnymi,
  - **Skarb Państwa** – podmiot stosunków cywilno-prawnych, osoba prawna obecnie nie zinstytucjonalizowana,
  - **spółka** – przez umowę spółki dwóch lub więcej wspólników zobowiązuje się dążyć do osiągnięcia wspólnego celu, głównie gospodarczego, przez działanie w sposób oznaczony, w szczególności przez wniesienie wkładów,
    - **spółka handlowa** – spółka działająca w oparciu o przepisy Kodeksu spółek handlowych. Spółki handlowe dzielą się na osobowe (jawne, komandytowe, partnerskie, komandytowo-akcyjne), dla których istotny jest skład osobowy określony w umowie oraz kapitałowe (akcyjne, z ograniczoną odpowiedzialnością), dla których istotny jest określony w umowie kapitał złożony z udziałów,
      - **spółka akcyjna** – podstawę finansową spółki stanowi wniesiony przez wspólników kapitał podzielony na udziały zwane akcjami. Kapitał zakładowy składa się z wkładów założycieli, którzy otrzymują akcje w postaci dokumentów wystawianych na okaziciela,
      - **spółka z ograniczoną odpowiedzialnością** – spółka pozwalająca na prowadzenie przedsiębiorstwa bez ryzyka narażenia całego majątku wspólników, za który odpowiadają wobec wierzycieli tylko do wysokości imiennych udziałów,
      - **spółka (akcyjna, z ograniczoną odpowiedzialnością) z udziałem kapitału odpowiednio: Skarbu Państwa, państwowych osób prawnych, samorządu terytorialnego, krajowego osób fizycznych lub prywatnych osób prawnych, zagranicznych osób prawnych lub fizycznych** – spółka prawa handlowego, w której przynajmniej jedna akcja (udział) należy odpowiednio do: Skarbu Państwa, państwowej osoby prawnej, samorządu terytorialnego, osoby fizycznej lub prywatnej osoby prawnej, osoby fizycznej zagranicznej lub zagranicznej osoby prawnej,
      - **spółka (akcyjna, z o.o.) z udziałem jednorodnego kapitału: Skarbu Państwa, państwowych osób prawnych, samorządu terytorialnego, krajowych osób fizycznych lub prywatnych osób prawnych, zagranicznych osób prawnych lub fizycznych** – spółka odpowiednio: Skarbu Państwa, samorządu terytorialnego, osób fizycznych lub prywatnych osób prawnych, fizycznych osób zagranicznych lub prawnych. Przyjęcie kryterium „jednorodności” wnoszonego do spółki kapitału umożliwia stosowanie takich pojęć jak „jednoosobowa spółka Skarbu Państwa” lub „jednoosobowa spółka gminy”. W przypadku, gdy udziałowcami spółki są wyłącznie państwowe osoby prawne lub wyłącznie osoby fizyczne mamy do czynienia z zasadą jednorodności kapitału (100 % kapitału jest skupione w danym rodzaju własności), ale nie możemy mówić o jednoosobowości spółki,

- **spółka partnerska** – spółka osobowa utworzona przez wspólników (partnerów) w celu wykonywania wolnego zawodu w spółce prowadzącej przedsiębiorstwo pod własną firmą. Spółka może być zawiązana do prowadzenia więcej niż jednego zawodu. Spółka może być zawiązywana do prowadzenia więcej niż jednego zawodu dla następujących wolnych zawodów: adwokata, aptekarza, architekta, biegłego rewidenta, brokera ubezpieczeniowego, doradcy podatkowego, księgowego, lekarza, lekarza stomatologa, lekarza weterynarii, notariusza, pielęgniarki, położnej, radcy prawnego, rzeczoznawcy majątkowego, tłumacza przysięgłego,
  - **spółka jawna** – spółka osobowa prowadząca pod własną firmą przedsiębiorstwo zarobkowe nie będące inną spółką handlową. Wspólnicy odpowiadają za spółkę solidarnie i nieograniczenie,
  - **spółka komandytowa** – spółka osobowa, której celem jest prowadzenie przedsiębiorstwa pod własną firmą, w której za zobowiązania spółki wobec wierzycieli odpowiada bez ograniczenia (komplementariusz), a odpowiedzialność co najmniej jednego wspólnika (komandytariusza) jest ograniczona. Wspólnikami spółki mogą być osoby fizyczne i prawne,
    - **spółka cywilna** – spółka, której działalność normuje kodeks cywilny. Wkład do spółki może być wniesiony w postaci własności rzeczy lub innego prawa lub świadczenia usług,
    - **spółka inna** – organizacja grupująca osoby fizyczne lub prawne utworzona dla wykonywania określonej działalności; spółki inne działają w oparciu o przepisy odrębnych ustaw lub innych aktów prawnych, które nadają im osobowość prawną,
- **przedsiębiorstwo państwowe** – przedsiębiorstwo utworzone przez organ założycielski, którym odpowiednio jest minister lub wojewoda. Jest wpisane do rejestru przedsiębiorców w Krajowym Rejestrze Sądowym. Wpis przedsiębiorstwa następuje po zatwierdzeniu przez sąd statutu przedsiębiorstwa, który jest równoznaczny z nadaniem mu osobowości prawnej,
  - **państwowa jednostka organizacyjna** – jednostka prawna nie posiadająca osobowości prawnej powołana przez władzę rządową odrębnymi ustawami dla realizacji zadań Państwa, całkowicie utrzymywana z budżetu Państwa z części będącej w dyspozycji określonych ministrów lub wojewodów; także osoba prawna powołana przez władzę rządową dla realizacji zadań Państwa, nie dotowana lub dotowana częściowo z określonej części budżetu Państwa,
  - **gminna, powiatowa, wojewódzka jednostka organizacyjna** – jednostka prawna nie posiadająca osobowości prawnej powoływana decyzjami administracyjnymi samorządu terytorialnego, w oparciu o przepisy ustawy o finansach publicznych i innych ustaw,
  - **spółdzielnia** – osoba prawna będącą dobrowolnym zrzeszeniem osób fizycznych, które w interesie swoich członków prowadzi wspólną działalność gospodarczą na podstawie ustawy „Prawo Spółdzielcze” oraz zarejestrowanego statutu,
  - **fundacja** – osoba prawna ustanowiona przez fundatora (osoby fizyczne – niezależnie od obywatelstwa lub prawne niezależnie od siedziby) dla realizacji zgodnych z podstawowym interesem RP celów społecznych lub gospodarczo użytecznych, w szczególności takich jak: ochrona zdrowia, rozwój gospodarki i nauki, oświata i wychowanie, kultura i sztuka, ochrona środowiska i zabytków. Siedziba fundacji powinna znajdować się na terytorium RP,
  - **fundusz** – pod tym pojęciem rozumie się:
    - **jednostkę organizacyjną bez osobowości prawnej**, powołaną w drodze ustawowej, zarządzaną przez inną, państwową jednostkę organizacyjną posiadającą (lub nie) osobowość prawną. Fundusz tego typu posiada własne organy zarządcze (najczęściej radę nadzorczą, zarząd),

- **jednostkę organizacyjną posiadającą osobowość prawną**, powołaną w drodze ustawowej. Fundusze tego typu posiadają własne organy zarządcze (rada nadzorcza i zarząd) i rozbudowaną strukturę organizacyjną. Charakterystyczne jest, iż organy takiego funduszu są powoływane i odwoływane przez ministra właściwego ze względu na działalność danego funduszu,
  - **stowarzyszenie** – osoba prawna będąca dobrowolnym samorządnym trwałym zrzeszeniem obywateli mającym cele niezarobkowe, umożliwiającym członkom prawo do czynnego uczestniczenia w życiu publicznym oraz realizację indywidualnych zainteresowań. Stowarzyszenie określa samorządnie swoje cele, programy działania i struktury organizacyjne a także uchwała akty wewnętrzne dotyczące jego działania; opiera swoją działalność na pracy społecznej członków, a do prowadzenia swych spraw może zatrudniać pracowników,
  - **partia polityczna** – osoba prawna będąca organizacją społeczną osób fizycznych, występująca pod określoną nazwą, stawiająca sobie za cel udział w życiu publicznym, w szczególności przez wywieranie wpływu na kształtowanie polityki państwa i sprawowanie władzy,
  - **związek zawodowy** – osoba prawna będąca dobrowolną i samorządną organizacją ludzi pracy, powołaną do reprezentowania i obrony ich praw, interesów zawodowych i socjalnych, niezależna w swej działalności statutowej od pracodawców, administracji publicznej oraz od innych organów,
  - **organizacja pracodawców** – osoba prawna będąca dobrowolnym związkiem pracodawców tworzonym dla ochrony praw i reprezentowania interesów zrzeszonych członków wobec związków zawodowych pracowników, organów władzy i administracji publicznej,
  - **samorząd gospodarczy i zawodowy** – pojęcie używane dla określenia osób prawnych – izb gospodarczych, będących organizacjami reprezentującymi – w szczególności wobec organów administracji publicznej – interesy podmiotów prowadzących działalność gospodarczą. Izby gospodarcze kształtują i upowszechniają zasady etyki w działalności gospodarczej, opracowują i doskonalą normy rzetelnego postępowania w obrocie gospodarczym,
  - **wspólnota mieszkaniowa** – ogół właścicieli lokali wyodrębnionych w drodze umowy albo orzeczenia sądowego w danej nieruchomości, sprawujący zarząd nieruchomością wspólną; ułomna osoba prawna mogąca nabywać prawa i zaciągać zobowiązania, posiadająca zdolność procesową. W systemie REGON wspólnota mieszkaniowa jest kwalifikowana jako jednostka organizacyjna nie mająca osobowości prawnej.
- według sekcji i działów **Polskiej Klasyfikacji Działalności (PKD)**
- **Polska Klasyfikacja Działalności** – opracowana na podstawie Statystycznej Klasyfikacji działalności gospodarczej Unii Europejskiej – NACE; wprowadzona z dniem 1 maja 2004 r. rozporządzeniem Rady Ministrów z dnia 20 stycznia 2004 r. w sprawie Polskiej Klasyfikacji Działalności (Dz.U. Nr 33, poz. 289, z późn. zm.) w miejsce stosowanej wcześniej klasyfikacji PKD obowiązującej od 1 stycznia 1998 r. sekcji i działów oraz powiatów i gmin.
- W stosunku do obowiązującej PKD dokonano dodatkowego grupowania, ujmując pod pojęciem **przemysł** – sekcje: „*Górnictwo i kopalnictwo*”, „*Przetwórstwo przemysłowe*”, „*Wytwarzanie i zaopatrywanie w energię elektryczną, gaz, wodę*”.



W publikacji zastosowano skróty nazw niektórych sekcji i działów PKD oznaczone w tablicach znakiem „Δ”. Zestawienie skrótów i pełnych nazw podaje się poniżej:

Skrót	Nazwa pełna
<b>sekcje PKD</b>	
Handel i naprawy	Handel hurtowy i detaliczny; naprawa pojazdów samochodowych, motocykli oraz artykułów użytku osobistego i domowego
Obsługa nieruchomości i firm	Obsługa nieruchomości, wynajem i usługi związane z prowadzeniem działalności gospodarczej
Administracja publiczna i obrona narodu- wa; obowiązkowe ubezpieczenia społeczne i zdrowotne	Administracja publiczna i obrona narodowa; obowiązkowe ubezpieczenia społeczne i powszechne ubezpieczenie zdrowotne
<b>działy PKD</b>	
Rolnictwo i łowiectwo	Rolnictwo i łowiectwo, włączając działalność usługową
Leśnictwo	Leśnictwo, włączając działalność usługową
Produkcja skór wyprawionych i wyrobów z nich	Produkcja skór wyprawionych i wyrobów ze skór wyprawionych
Produkcja drewna i wyrobów z drewna oraz ze słomy i wikliny	Produkcja drewna i wyrobów z drewna oraz korka, (z wyłączeniem mebli), wyrobów ze słomy i materiałów używanych do wyplatania
Produkcja masy włóknistej oraz papieru	Produkcja masy włóknistej, papieru oraz wyrobów z papieru
Produkcja koksu i produktów rafinacji ropy naftowej	Wytwarzanie koksu, produktów rafinacji ropy naftowej i paliw jądrowych
Produkcja wyrobów z metali	Produkcja metalowych wyrobów gotowych, z wyłączeniem maszyn i urządzeń
Produkcja maszyn i urządzeń	Produkcja maszyn i urządzeń, gdzie indziej niesklasyfikowana
Produkcja maszyn i aparatury elektrycznej	Produkcja maszyn i aparatury elektrycznej, gdzie indziej niesklasyfikowana
Produkcja mebli; pozostała działalność pro- dukcyjna	Produkcja mebli; działalność produkcyjna, gdzie indziej niesklasyfikowana
Sprzedaż i naprawa pojazdów samocho- dowych i motocykli; sprzedaż detaliczna paliw	Sprzedaż, obsługa i naprawa pojazdów samochodowych i motocykli; sprzedaż detaliczna paliw do pojazdów samochodowych
Handel hurtowy i komisowy	Handel hurtowy i komisowy, z wyłączeniem handlu pojazdami samochodowymi i motocyklami
Handel detaliczny; naprawa artykułów użyt- ku osobistego i domowego	Handel detaliczny, z wyłączeniem sprzedaży pojazdów samochodowych, motocykli; naprawa artykułów użytku osobistego i domowego

\* \* \*

**Dane o liczbie osób fizycznych prowadzących działalność gospodarczą prezentowane w tablicach nie obejmują osób prowadzących indywidualne gospodarstwa rolne.**

## TABLICE STATYSTYCZNE

TABL. 1. ZMIANY W LICZBIE PODMIOTÓW GOSPODARKI NARODOWEJ ZAREJESTROWANYCH W REJESTRZE REGON

Stan w dniu 31 XII

WYSZCZEGÓLNIENIE	2000	2001	2002	2003	2004	2005	2006
<b>WOJEWÓDZTWO</b>							
w liczbach bezwzględnych							
<b>OGÓLEM</b> .....	<b>76898</b>	<b>82201</b>	<b>84966</b>	<b>87412</b>	<b>88422</b>	<b>90597</b>	<b>92846</b>
sektor publiczny .....	3946	4449	4829	5158	5182	5256	5246
sektor prywatny .....	72952	77752	80137	82254	83240	85341	87600
<b>Osoby prawne i jednostki organizacyjne nie mające osobowości prawnej</b> .....	<b>18310</b>	<b>19818</b>	<b>20565</b>	<b>21518</b>	<b>22113</b>	<b>22679</b>	<b>23384</b>
w tym:							
Przedsiębiorstwa państwowe .....	44	38	34	22	18	13	7
Spółki .....	10047	10188	10262	10435	10626	10817	11050
w tym:							
spółki handlowe .....	3108	3498	3896	4122	4314	4467	4635
w tym z udziałem kapitału zagranicznego .....	1014	1057	1066	1106	1147	1190	1259
spółki cywilne .....	6872	6624	6299	6247	6245	6286	6351
Spółdzielnie .....	556	546	543	539	540	539	535
Fundacje .....	44	46	52	56	63	72	82
Stowarzyszenia i organizacje społeczne .....	1176	1434	1482	1608	1771	1901	2078
<b>Osoby fizyczne prowadzące działalność gospodarczą</b> .....	<b>58588</b>	<b>62383</b>	<b>64401</b>	<b>65894</b>	<b>66309</b>	<b>67918</b>	<b>69462</b>
rok poprzedni = 100							
<b>OGÓLEM</b> .....	<b>106,1</b>	<b>106,9</b>	<b>103,4</b>	<b>102,9</b>	<b>101,2</b>	<b>102,5</b>	<b>102,5</b>
sektor publiczny .....	124,0	112,7	108,5	106,8	100,5	101,4	99,8
sektor prywatny .....	105,3	106,6	103,1	102,6	101,2	102,5	102,6
<b>Osoby prawne i jednostki organizacyjne nie mające osobowości prawnej</b> .....	<b>113,3</b>	<b>108,2</b>	<b>103,8</b>	<b>104,6</b>	<b>102,8</b>	<b>102,6</b>	<b>103,1</b>
w tym:							
Przedsiębiorstwa państwowe .....	78,6	86,4	89,5	64,7	81,8	72,2	53,8
Spółki .....	104,8	101,4	100,7	101,7	101,8	101,8	102,2
w tym:							
spółki handlowe .....	109,4	112,5	111,4	105,8	104,7	103,5	103,8
w tym z udziałem kapitału zagranicznego .....	108,7	104,2	100,9	103,8	103,7	103,7	105,8
spółki cywilne .....	102,8	96,4	95,1	99,2	100,0	100,7	101,0
Spółdzielnie .....	98,1	98,2	99,5	99,3	100,2	99,8	99,3
Fundacje .....	102,3	104,5	113,0	107,7	112,5	114,3	113,9
Stowarzyszenia i organizacje społeczne .....	146,3	121,9	103,3	108,5	110,1	107,3	109,3
<b>Osoby fizyczne prowadzące działalność gospodarczą</b> .....	<b>104,0</b>	<b>106,5</b>	<b>103,2</b>	<b>102,3</b>	<b>100,6</b>	<b>102,4</b>	<b>102,3</b>
w odsetkach							
<b>OGÓLEM</b> .....	<b>100,0</b>	<b>100,0</b>	<b>100,0</b>	<b>100,0</b>	<b>100,0</b>	<b>100,0</b>	<b>100,0</b>
sektor publiczny .....	5,1	5,4	5,7	5,9	5,9	5,8	5,7
sektor prywatny .....	94,9	94,6	94,3	94,1	94,1	94,2	94,3
<b>Osoby prawne i jednostki organizacyjne nie mające osobowości prawnej</b> .....	<b>23,8</b>	<b>24,1</b>	<b>24,2</b>	<b>24,6</b>	<b>25,0</b>	<b>25,0</b>	<b>25,2</b>
w tym:							
Przedsiębiorstwa państwowe .....	0,1	0,1	0,0	0,0	0,0	0,0	0,0
Spółki .....	13,1	12,4	12,1	11,9	12,0	11,9	11,9
w tym:							
spółki handlowe .....	4,0	4,3	4,6	4,7	4,9	4,9	5,0
w tym z udziałem kapitału zagranicznego .....	1,3	1,3	1,3	1,3	1,3	1,3	1,4
spółki cywilne .....	8,9	8,1	7,4	7,2	7,1	6,9	6,8
Spółdzielnie .....	0,7	0,7	0,6	0,6	0,6	0,6	0,6
Fundacje .....	0,1	0,1	0,1	0,1	0,1	0,1	0,1
Stowarzyszenia i organizacje społeczne .....	1,5	1,7	1,7	1,8	2,0	2,1	2,2
<b>Osoby fizyczne prowadzące działalność gospodarczą</b> .....	<b>76,2</b>	<b>75,9</b>	<b>75,8</b>	<b>75,4</b>	<b>75,0</b>	<b>75,0</b>	<b>74,8</b>

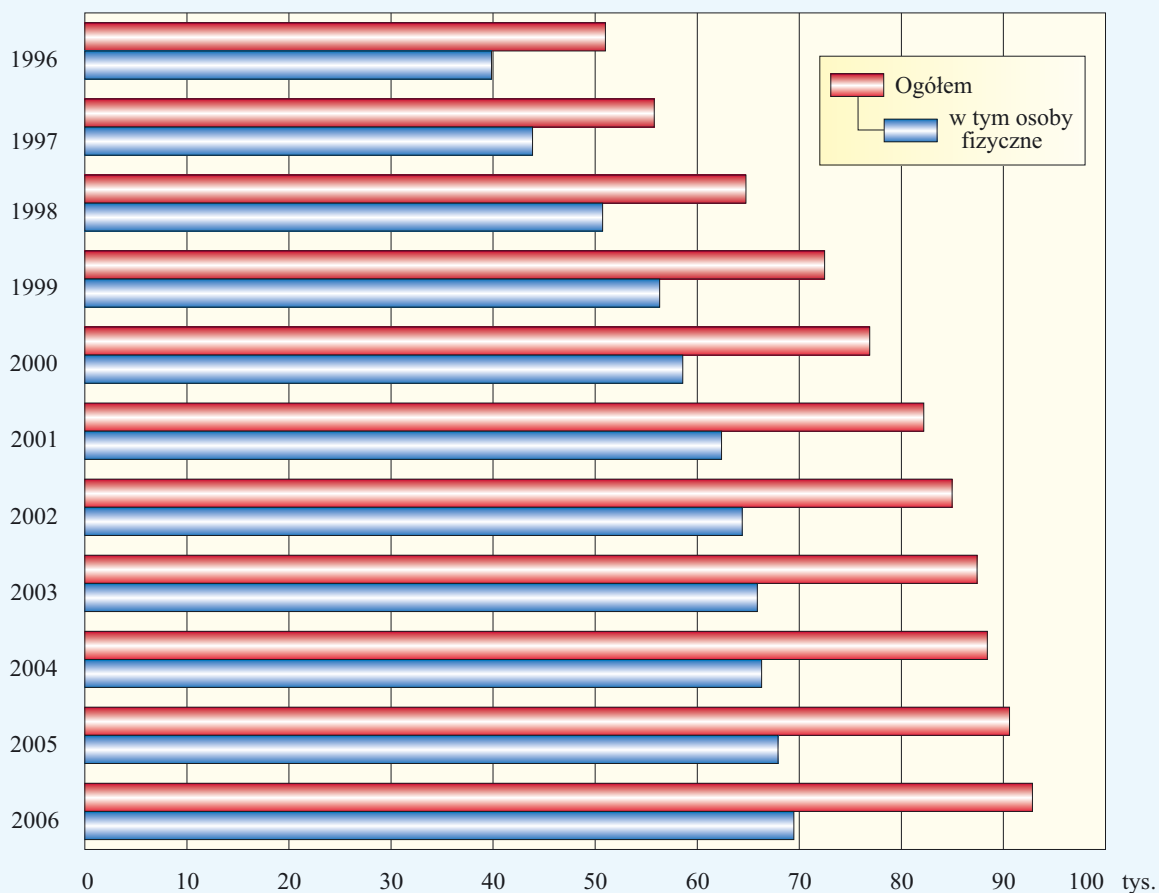
TABL. 1. ZMIANY W LICZBIE PODMIOTÓW GOSPODARKI NARODOWEJ ZAREJESTROWANYCH W REJESTRZE REGON (dok.)

Stan w dniu 31 XII

WYSZCZEGÓLNIENIE	2000	2001	2002	2003	2004	2005	2006
KRAJ							
w tysiącach							
<b>OGÓLEM</b> .....	<b>3185,0</b>	<b>3325,5</b>	<b>3468,2</b>	<b>3581,6</b>	<b>3576,8</b>	<b>3615,6</b>	<b>3636,0</b>
sektor publiczny .....	98,9	110,9	120,6	129,3	134,5	137,6	138,8
sektor prywatny .....	3086,1	3214,6	3347,6	3452,3	3442,3	3478,0	3497,2
<b>Osoby prawne i jednostki organiza- cyjne nie mające osobowości prawnej</b> .....	<b>684,0</b>	<b>725,4</b>	<b>754,1</b>	<b>785,7</b>	<b>813,4</b>	<b>839,1</b>	<b>870,7</b>
w tym:							
Przedsiębiorstwa państwowe .....	2,3	2,1	2,0	1,7	1,3	1,0	0,9
Spółki .....	464,0	469,7	479,0	489,7	498,9	509,9	523,6
w tym:							
spółki handlowe .....	159,7	177,1	196,7	208,8	220,2	230,6	243,3
w tym z udziałem kapitału zagra- nicznego .....	43,7	45,8	47,4	49,0	51,5	54,3	57,8
spółki cywilne .....	302,7	290,9	280,5	279,2	276,9	277,4	278,3
Spółdzielnie .....	19,0	18,8	18,7	18,5	18,4	18,3	18,2
Fundacje .....	5,2	5,6	6,2	7,0	7,7	8,4	9,1
Stowarzyszenia i organizacje społeczne	44,9	55,0	56,7	61,5	66,6	71,1	76,3
<b>Osoby fizyczne prowadzące działal- ność gospodarczą</b> .....	<b>2501,0</b>	<b>2600,1</b>	<b>2714,1</b>	<b>2795,9</b>	<b>2763,4</b>	<b>2776,5</b>	<b>2765,3</b>
rok poprzedni = 100							
<b>OGÓLEM</b> .....	<b>104,8</b>	<b>104,4</b>	<b>104,3</b>	<b>103,3</b>	<b>99,9</b>	<b>101,1</b>	<b>100,6</b>
sektor publiczny .....	118,7	112,1	108,7	107,2	104,0	102,3	100,9
sektor prywatny .....	104,4	104,2	104,1	103,1	99,7	101,0	100,6
<b>Osoby prawne i jednostki organiza- cyjne nie mające osobowości prawnej</b> .....	<b>110,0</b>	<b>106,0</b>	<b>104,0</b>	<b>104,2</b>	<b>103,5</b>	<b>103,2</b>	<b>103,8</b>
w tym:							
Przedsiębiorstwa państwowe .....	87,3	90,6	95,0	89,0	75,2	78,8	88,7
Spółki .....	106,1	101,2	102,0	102,2	101,9	102,2	102,7
w tym:							
spółki handlowe .....	108,7	110,9	111,1	106,1	105,5	104,7	105,5
w tym z udziałem kapitału zagra- nicznego .....	108,2	104,6	103,5	103,4	105,2	105,5	106,3
spółki cywilne .....	104,8	96,1	96,4	99,5	99,2	100,2	100,3
Spółdzielnie .....	98,4	99,0	99,3	99,3	99,4	99,3	99,4
Fundacje .....	105,5	109,0	109,4	112,9	110,9	108,8	108,6
Stowarzyszenia i organizacje społeczne	132,4	122,5	103,1	108,5	108,2	106,8	107,3
<b>Osoby fizyczne prowadzące działal- ność gospodarczą</b> .....	<b>103,4</b>	<b>104,0</b>	<b>104,4</b>	<b>103,0</b>	<b>98,8</b>	<b>100,5</b>	<b>99,6</b>
w odsetkach							
<b>OGÓLEM</b> .....	<b>100,0</b>	<b>100,0</b>	<b>100,0</b>	<b>100,0</b>	<b>100,0</b>	<b>100,0</b>	<b>100,0</b>
sektor publiczny .....	3,1	3,3	3,5	3,6	3,8	3,8	3,8
sektor prywatny .....	96,9	96,7	96,5	96,4	96,2	96,2	96,2
<b>Osoby prawne i jednostki organiza- cyjne nie mające osobowości prawnej</b> .....	<b>21,5</b>	<b>21,8</b>	<b>21,7</b>	<b>21,9</b>	<b>22,7</b>	<b>23,2</b>	<b>23,9</b>
w tym:							
Przedsiębiorstwa państwowe .....	0,1	0,1	0,1	0,0	0,0	0,0	0,0
Spółki .....	14,6	14,1	13,8	13,7	13,9	14,1	14,4
w tym:							
spółki handlowe .....	5,0	5,3	5,7	5,8	6,2	6,4	6,7
w tym z udziałem kapitału zagra- nicznego .....	1,4	1,4	1,4	1,4	1,4	1,5	1,6
spółki cywilne .....	9,5	8,7	8,1	7,8	7,7	7,7	7,7
Spółdzielnie .....	0,6	0,6	0,5	0,5	0,5	0,5	0,5
Stowarzyszenia i organizacje społeczne	1,4	1,7	1,6	1,7	1,9	2,0	2,1
Fundacje .....	0,2	0,2	0,2	0,2	0,2	0,2	0,3
<b>Osoby fizyczne prowadzące działal- ność gospodarczą</b> .....	<b>78,5</b>	<b>78,2</b>	<b>78,3</b>	<b>78,1</b>	<b>77,3</b>	<b>76,8</b>	<b>76,1</b>

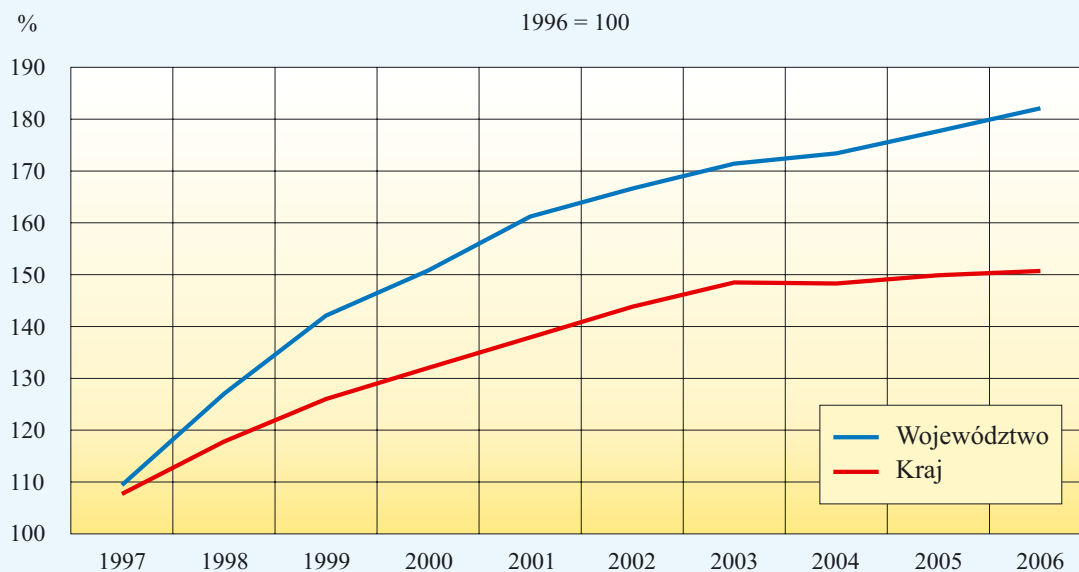
## ZMIANY W LICZBIE PODMIOTÓW GOSPODARKI NARODOWEJ ZAREJESTROWANYCH W REJESTRZE REGON

Stan w dniu 31 XII



## DYNAMIKA PODMIOTÓW GOSPODARKI NARODOWEJ ZAREJESTROWANYCH W REJESTRZE REGON

Stan w dniu 31 XII



TABL. 2. **PODMIOTY GOSPODARKI NARODOWEJ ZAREJESTROWANE W REJESTRZE REGON WEDŁUG SEKCJI I DZIAŁÓW PKD**

WYSZCZEGÓLNIENIE a – stan w dniu 31 XII 2005 r. b – stan w dniu 31 XII 2006 r. c – przyrost; spadek (-)	Ogółem	W tym						osoby fizyczne prowadzące działalność gospodarczą	
		przedsiębiorstwa państwowe	spółki		spółdzielnie	fundacje	stowarzyszenia i organizacje społeczne		
			razem	w tym handlowe					
<b>OGÓŁEM .....</b>	<b>a</b>	<b>90597</b>	<b>13</b>	<b>10817</b>	<b>4467</b>	<b>539</b>	<b>72</b>	<b>1901</b>	<b>67918</b>
	<b>b</b>	<b>92846</b>	<b>7</b>	<b>11050</b>	<b>4635</b>	<b>535</b>	<b>82</b>	<b>2078</b>	<b>69462</b>
	<b>c</b>	<b>2249</b>	<b>-6</b>	<b>233</b>	<b>168</b>	<b>-4</b>	<b>10</b>	<b>177</b>	<b>1544</b>
w tym:									
<b>ROLNICTWO, ŁOWIECTWO I LEŚNICTWO</b>	<b>a</b>	<b>3501</b>	<b>-</b>	<b>330</b>	<b>185</b>	<b>183</b>	<b>-</b>	<b>69</b>	<b>2835</b>
	<b>b</b>	<b>3615</b>	<b>-</b>	<b>335</b>	<b>190</b>	<b>181</b>	<b>-</b>	<b>69</b>	<b>2944</b>
	<b>c</b>	<b>114</b>	<b>-</b>	<b>5</b>	<b>5</b>	<b>-2</b>	<b>-</b>	<b>-</b>	<b>109</b>
Rolnictwo i łowiectwo <sup>Δ</sup> .....	a	2771	-	278	183	183	-	69	2170
	b	2864	-	283	188	181	-	69	2258
	c	93	-	5	5	-2	-	-	88
Leśnictwo <sup>Δ</sup> .....	a	730	-	52	2	-	-	-	665
	b	751	-	52	2	-	-	-	686
	c	21	-	-	-	-	-	-	21
<b>RYBACTWO .....</b>	<b>a</b>	<b>11</b>	<b>-</b>	<b>2</b>	<b>2</b>	<b>-</b>	<b>-</b>	<b>-</b>	<b>7</b>
	<b>b</b>	<b>10</b>	<b>-</b>	<b>2</b>	<b>2</b>	<b>-</b>	<b>-</b>	<b>-</b>	<b>6</b>
	<b>c</b>	<b>-1</b>	<b>-</b>	<b>-</b>	<b>-</b>	<b>-</b>	<b>-</b>	<b>-</b>	<b>-1</b>
<b>GÓRNICTWO .....</b>	<b>a</b>	<b>24</b>	<b>1</b>	<b>16</b>	<b>12</b>	<b>1</b>	<b>-</b>	<b>-</b>	<b>6</b>
	<b>b</b>	<b>24</b>	<b>-</b>	<b>16</b>	<b>13</b>	<b>1</b>	<b>-</b>	<b>-</b>	<b>7</b>
	<b>c</b>	<b>-</b>	<b>-1</b>	<b>-</b>	<b>1</b>	<b>-</b>	<b>-</b>	<b>-</b>	<b>1</b>
W tym pozostałe górnictwo ....	a	22	1	15	11	1	-	-	5
	b	22	-	15	12	1	-	-	6
	c	-	-1	-	1	-	-	-	1
<b>PRZETWÓRSTWO PRZEMYSŁOWE</b>	<b>a</b>	<b>8440</b>	<b>7</b>	<b>1855</b>	<b>1057</b>	<b>61</b>	<b>-</b>	<b>1</b>	<b>6511</b>
	<b>b</b>	<b>8571</b>	<b>5</b>	<b>1894</b>	<b>1086</b>	<b>60</b>	<b>-</b>	<b>1</b>	<b>6604</b>
	<b>c</b>	<b>131</b>	<b>-2</b>	<b>39</b>	<b>29</b>	<b>-1</b>	<b>-</b>	<b>-</b>	<b>93</b>
Produkcja artykułów spożywczych i napojów	a	977	1	304	161	17	-	-	655
	b	973	-	311	165	16	-	-	646
	c	-4	-1	7	4	-1	-	-	-9
Włókiennictwo .....	a	206	-	37	24	7	-	-	162
	b	197	-	34	21	6	-	-	157
	c	-9	-	-3	-3	-1	-	-	-5
Produkcja odzieży i wyrobów futrzarskich	a	601	-	63	30	8	-	-	529
	b	587	-	65	32	8	-	-	513
	c	-14	-	2	2	-	-	-	-16
Produkcja skór wyprawionych i wyrobów z nich <sup>Δ</sup>	a	100	2	28	18	3	-	-	67
	b	90	1	28	18	3	-	-	58
	c	-10	-1	-	-	-	-	-	-9
Produkcja drewna i wyrobów z drewna oraz ze słomy i wikliny <sup>Δ</sup>	a	1082	2	193	108	-	-	-	886
	b	1101	2	198	112	-	-	-	900
	c	19	-	5	4	-	-	-	14

TABL. 2. **PODMIOTY GOSPODARKI NARODOWEJ ZAREJESTROWANE W REJESTRZE REGON WEDŁUG SEKCJI I DZIAŁÓW PKD (cd.)**

WYSZCZEGÓLNIENIE a – stan w dniu 31 XII 2005 r. b – stan w dniu 31 XII 2006 r. c – przyrost; spadek (-)	Ogółem	W tym						osoby fizyczne prowadzące działalność gospodarczą	
		przedsiębiorstwa państwowe	spółki		spółdzielnie	fundacje	stowarzyszenia i organizacje społeczne		
			razem	w tym handlowe					
<b>PRZETWÓRSTWO PRZEMYSŁOWE (cd.)</b>									
Produkcja masy włóknistej oraz papieru <sup>Δ</sup>	a	84	–	31	20	1	–	–	52
	b	83	–	30	20	1	–	–	52
	c	-1	–	-1	–	–	–	–	–
Działalność wydawnicza; poligrafia i reprodukcja zapisanych nośników informacji	a	448	–	124	49	1	–	1	321
	b	471	–	128	53	2	–	1	339
	c	23	–	4	4	1	–	–	18
Produkcja koksu i produktów rafinacji ropy naftowej <sup>Δ</sup>	a	8	–	6	6	–	–	–	1
	b	7	–	5	5	–	–	–	1
	c	-1	–	-1	-1	–	–	–	–
Produkcja wyrobów chemicznych	a	75	–	50	44	1	–	–	24
	b	80	–	53	47	1	–	–	26
	c	5	–	3	3	–	–	–	2
Produkcja wyrobów gumowych i z tworzyw sztucznych	a	257	–	87	51	–	–	–	170
	b	256	–	87	51	–	–	–	169
	c	-1	–	–	–	–	–	–	-1
Produkcja wyrobów z pozostałych surowców niemetalicznych	a	621	–	147	80	3	–	–	471
	b	622	–	155	85	3	–	–	464
	c	1	–	8	5	–	–	–	-7
Produkcja metali	a	40	–	28	20	–	–	–	12
	b	42	–	31	22	–	–	–	11
	c	2	–	3	2	–	–	–	-1
Produkcja wyrobów z metali <sup>Δ</sup>	a	1563	–	264	155	4	–	–	1295
	b	1616	–	271	158	4	–	–	1341
	c	53	–	7	3	–	–	–	46
Produkcja maszyn i urządzeń <sup>Δ</sup>	a	635	1	164	104	4	–	–	466
	b	643	1	164	104	4	–	–	473
	c	8	–	–	–	–	–	–	7
Produkcja maszyn biurowych i komputerów	a	23	–	12	6	–	–	–	11
	b	23	–	9	4	–	–	–	14
	c	–	–	-3	-2	–	–	–	3
Produkcja maszyn i aparatury elektrycznej <sup>Δ</sup>	a	176	–	44	25	1	–	–	131
	b	183	–	47	27	1	–	–	134
	c	7	–	3	2	–	–	–	3
Produkcja sprzętu i urządzeń radiowych, telewizyjnych i telekomunikacyjnych	a	73	–	14	8	–	–	–	59
	b	78	–	15	8	–	–	–	63
	c	5	–	1	–	–	–	–	4
Produkcja instrumentów medycznych, precyzyjnych i optycznych, zegarów i zegarków	a	344	–	60	24	2	–	–	282
	b	350	–	59	24	2	–	–	289
	c	6	–	-1	–	–	–	–	7

TABL. 2. **PODMIOTY GOSPODARKI NARODOWEJ ZAREJESTROWANE W REJESTRZE REGON WEDŁUG SEKCJI I DZIAŁÓW PKD (cd.)**

WYSZCZEGÓLNIENIE a – stan w dniu 31 XII 2005 r. b – stan w dniu 31 XII 2006 r. c – przyrost; spadek (-)	Ogółem	W tym						osoby fizyczne prowadzące działalność gospodarczą
		przedsiębiorstwa państwowe	spółki		spółdzielnie	fundacje	stowarzyszenia i organizacje społeczne	
			razem	w tym handlowe				
<b>PRZETWÓRSTWO PRZEMYSŁOWE (dok.)</b>								
Produkcja pojazdów samochodowych, przyczep i naczep	a 30 b 29 c -1	-	16	13	2	-	-	12 11 -1
Produkcja pozostałego sprzętu transportowego	a 32 b 41 c 9	1 1 -	12 14 2	11 12 1	- - -	- - -	- - -	19 26 7
Produkcja mebli; pozostała działalność produkcyjna <sup>Δ</sup>	a 1022 b 1053 c 31	-	156	88	7	-	-	858 889 31
Przetwarzanie odpadów .....	a 43 b 46 c 3	-	15	12	-	-	-	28 28 -
<b>WYTWARZANIE I ZAOPATRYWANIE W ENERGIĘ ELEKTRYCZNĄ, GAZ, WODĘ</b>	a 83 b 88 c 5	-	47	44	-	-	-	15 17 2
Wytwarzanie i zaopatrywanie w energię elektryczną, gaz, parę wodną i gorącą wodę	a 39 b 43 c 4	-	27	25	-	-	-	12 14 2
Pobór, uzdatnianie i rozprowadzanie wody	a 44 b 45 c 1	-	20	19	-	-	-	3 3 -
<b>BUDOWNICTWO .....</b>	a 9636 b 10191 c 555	4 1 -3	1181	579	21	-	-	8426 8963 537
<b>HANDEL I NAPRAWY<sup>Δ</sup> .....</b>	a 27505 b 27641 c 136	1 1 -	4198	1425	94	-	1	23207 23317 110
Sprzedaż i naprawa pojazdów samochodowych i motocykli; sprzedaż detaliczna paliw <sup>Δ</sup>	a 3171 b 3260 c 89	-	439	145	4	-	-	2728 2811 83
Handel hurtowy i komisowy <sup>Δ</sup>	a 5610 b 5615 c 5	1 1 -	1620	859	21	-	1	3964 3944 -20
Handel detaliczny; naprawa artykułów użytku osobistego i domowego <sup>Δ</sup>	a 18724 b 18766 c 42	-	2139	421	69	-	-	16515 16562 47

TABL. 2. **PODMIOTY GOSPODARKI NARODOWEJ ZAREJESTROWANE W REJESTRZE REGON WEDŁUG SEKCJI I DZIAŁÓW PKD (cd.)**

WYSZCZEGÓLNIENIE a – stan w dniu 31 XII 2005 r. b – stan w dniu 31 XII 2006 r. c – przyrost; spadek (-)	Ogółem	W tym						osoby fizyczne prowadzące działalność gospodarczą
		przedsiębiorstwa państwowe	spółki		spółdzielnie	fundacje	stowarzyszenia i organizacje społeczne	
			razem	w tym handlowe				
<b>HOTELE I RESTAURACJE</b>	<b>a</b>	<b>2772</b>	–	<b>460</b>	<b>85</b>	<b>2</b>	–	<b>2285</b>
	<b>b</b>	<b>2818</b>	–	<b>475</b>	<b>92</b>	<b>1</b>	–	<b>2319</b>
	<b>c</b>	<b>46</b>	–	<b>15</b>	<b>7</b>	<b>-1</b>	–	<b>34</b>
<b>TRANSPORT, GOSPODARKA MAGAZYNOWA I ŁĄCZNOŚĆ</b>	<b>a</b>	<b>5246</b>	–	<b>511</b>	<b>230</b>	<b>3</b>	–	<b>4721</b>
	<b>b</b>	<b>5341</b>	–	<b>531</b>	<b>242</b>	<b>3</b>	–	<b>4795</b>
	<b>c</b>	<b>95</b>	–	<b>20</b>	<b>12</b>	–	–	<b>74</b>
w tym:								
Transport lądowy; transport rurociągowy	a	4724	–	373	160	2	–	4348
	b	4784	–	394	174	2	–	4387
	c	60	–	21	14	–	–	39
Transport wodny .....	a	63	–	22	1	–	–	41
	b	60	–	19	1	–	–	41
	c	-3	–	-3	–	–	–	–
Działalność wspomagająca transport; działalność związana z turystyką	a	327	–	85	55	1	–	231
	b	361	–	89	54	1	–	260
	c	34	–	4	-1	–	–	29
Poczta i telekomunikacja .....	a	130	–	29	12	–	–	101
	b	134	–	27	11	–	–	107
	c	4	–	-2	-1	–	–	6
<b>POŚREDNICTWO FINANSOWE</b>	<b>a</b>	<b>3717</b>	–	<b>169</b>	<b>66</b>	<b>31</b>	–	<b>3513</b>
	<b>b</b>	<b>3775</b>	–	<b>172</b>	<b>68</b>	<b>31</b>	–	<b>3566</b>
	<b>c</b>	<b>58</b>	–	<b>3</b>	<b>2</b>	–	–	<b>53</b>
Pośrednictwo finansowe, z wyłączeniem ubezpieczeń i funduszów emerytalno-rentowych	a	233	–	35	27	31	–	163
	b	260	–	37	27	31	–	187
	c	27	–	2	–	–	–	24
Ubezpieczenia oraz fundusze emerytalno-rentowe, bez gwarantowanej prawnie opieki społecznej	a	36	–	1	–	–	–	35
	b	33	–	–	–	–	–	33
	c	-3	–	-1	–	–	–	-2
Działalność pomocnicza związana z pośrednictwem finansowym i z ubezpieczeniami	a	3448	–	133	39	–	–	3315
	b	3482	–	135	41	–	–	3346
	c	34	–	2	2	–	–	31
<b>OBSŁUGA NIERUCHOMOŚCI I FIRM<sup>Δ</sup></b>	<b>a</b>	<b>16697</b>	–	<b>1344</b>	<b>596</b>	<b>139</b>	–	<b>9502</b>
	<b>b</b>	<b>17278</b>	–	<b>1416</b>	<b>656</b>	<b>138</b>	–	<b>9796</b>
	<b>c</b>	<b>581</b>	–	<b>72</b>	<b>60</b>	<b>-1</b>	–	<b>294</b>
Obsługa nieruchomości .....	a	6353	–	197	113	128	–	385
	b	6647	–	225	138	127	–	437
	c	294	–	28	25	-1	–	52
Wynajem maszyn i urządzeń bez obsługi oraz wypożyczanie artykułów użytku osobistego i domowego	a	230	–	53	12	–	–	176
	b	236	–	55	14	–	–	180
	c	6	–	2	2	–	–	4



TABL. 2. **PODMIOTY GOSPODARKI NARODOWEJ ZAREJESTROWANE W REJESTRZE REGON WEDŁUG SEKCJI I DZIAŁÓW PKD (dok.)**

WYSZCZEGÓLNIENIE a – stan w dniu 31 XII 2005 r. b – stan w dniu 31 XII 2006 r. c – przyrost; spadek (-)	Ogółem	W tym						osoby fizyczne prowadzące działalność gospodarczą
		przedsiębiorstwa państwowe	spółki		spółdzielnie	fundacje	stowarzyszenia i organizacje społeczne	
			razem	w tym handlowe				
<b>OBSŁUGA NIERUCHOMOŚCI I FIRM<sup>A</sup> (dok.)</b>								
Informatyka .....	a 904	–	151	60	1	–	1	751
	b 962	–	155	60	1	–	1	805
	c 58	–	4	–	–	–	–	54
Działalność badawczo-rozwojowa	a 28	–	5	3	–	–	–	20
	b 27	–	3	2	–	–	–	21
	c -1	–	-2	-1	–	–	–	1
Działalność gospodarcza pozostała	a 9182	–	938	408	10	–	–	8170
	b 9406	–	978	442	10	–	–	8353
	c 224	–	40	34	–	–	–	183
<b>ADMINISTRACJA PUBLICZNA I OBRONA NARODOWA; OBOWIĄZKOWE UBEZPIECZENIA SPOŁECZNE I ZDROWOTNE<sup>A</sup></b>	a 870	–	2	1	–	–	541	1
	b 879	–	2	1	–	–	549	2
	c 9	–	–	–	–	–	8	1
<b>EDUKACJA .....</b>	a 2556	–	78	24	1	1	–	867
	b 2570	–	81	27	1	1	–	919
	c 14	–	3	3	–	–	–	52
<b>OCHRONA ZDROWIA I POMOC SPOŁECZNA</b>	a 3781	–	325	77	1	1	2	3235
	b 3846	–	352	82	1	2	2	3274
	c 65	–	27	5	–	1	–	39
<b>DZIAŁALNOŚĆ USŁUGOWA KOMUNALNA, SPOŁECZNA I INDYWIDUALNA, POZOSTAŁA</b>	a 5755	–	299	84	2	70	1286	2785
	b 6198	–	300	82	2	79	1455	2933
	c 443	–	1	-2	–	9	169	148
Odprowadzanie i oczyszczanie ścieków, gospodarowanie odpadami, pozostałe usługi sanitarne i pokrewne	a 110	–	46	35	–	–	–	54
	b 127	–	48	36	–	–	–	69
	c 17	–	2	1	–	–	–	15
Działalność organizacji członkowskich gdzie indziej nie sklasyfikowana	a 2010	–	–	–	1	69	773	–
	b 2262	–	–	–	1	78	903	–
	c 252	–	–	–	–	9	130	–
Działalność związana z kulturą, rekreacją i sportem	a 1960	–	162	38	–	1	513	1149
	b 2037	–	158	36	–	1	552	1188
	c 77	–	-4	-2	–	–	39	39
Działalność usługowa pozostała	a 1675	–	91	11	1	–	–	1582
	b 1772	–	94	10	1	–	–	1676
	c 97	–	3	-1	–	–	–	94

TABL. 3. **PODMIOTY GOSPODARKI NARODOWEJ ZAREJESTROWANE W REJESTRZE REGON WEDŁUG FORM WŁASNOŚCI, SEKCJI I DZIAŁÓW PKD**

WYSZCZEGÓLNIENIE a – stan w dniu 31 XII 2005 r. b – stan w dniu 31 XII 2006 r. c – przyrost; spadek (–)	Ogółem	Sektor publiczny				Sektor prywatny			
		razem	w tym własność			razem	w tym własność		
			Skarbu Państwa	państwo- wych osób praw- nych	samorzą- dowa		prywatna krajowa	zagra- niczna	
<b>OGÓLEM .....</b>	<b>a</b>	<b>90597</b>	<b>5256</b>	<b>217</b>	<b>52</b>	<b>2292</b>	<b>85341</b>	<b>82048</b>	<b>682</b>
	<b>b</b>	<b>92846</b>	<b>5246</b>	<b>217</b>	<b>45</b>	<b>2251</b>	<b>87600</b>	<b>84062</b>	<b>768</b>
	<b>c</b>	<b>2249</b>	<b>-10</b>	<b>-</b>	<b>-7</b>	<b>-41</b>	<b>2259</b>	<b>2014</b>	<b>86</b>
w tym:									
<b>ROLNICTWO, ŁOWIEC- TWO I LEŚNICTWO</b>	<b>a</b>	<b>3501</b>	<b>19</b>	<b>14</b>	<b>3</b>	<b>2</b>	<b>3482</b>	<b>3444</b>	<b>10</b>
	<b>b</b>	<b>3615</b>	<b>20</b>	<b>15</b>	<b>3</b>	<b>2</b>	<b>3595</b>	<b>3554</b>	<b>11</b>
	<b>c</b>	<b>114</b>	<b>1</b>	<b>1</b>	<b>-</b>	<b>-</b>	<b>113</b>	<b>110</b>	<b>1</b>
Rolnictwo i łowiectwo <sup>Δ</sup> .....	a	2771	6	1	3	2	2765	2727	10
	b	2864	7	2	3	2	2857	2816	11
	c	93	1	1	-	-	92	89	1
Leśnictwo <sup>Δ</sup> .....	a	730	13	13	-	-	717	717	-
	b	751	13	13	-	-	738	738	-
	c	21	-	-	-	-	21	21	-
<b>RYBACTWO .....</b>	<b>a</b>	<b>11</b>	<b>2</b>	<b>2</b>	<b>-</b>	<b>-</b>	<b>9</b>	<b>8</b>	<b>1</b>
	<b>b</b>	<b>10</b>	<b>2</b>	<b>2</b>	<b>-</b>	<b>-</b>	<b>8</b>	<b>7</b>	<b>1</b>
	<b>c</b>	<b>-1</b>	<b>-</b>	<b>-</b>	<b>-</b>	<b>-</b>	<b>-1</b>	<b>-1</b>	<b>-</b>
<b>GÓRNICTWO .....</b>	<b>a</b>	<b>24</b>	<b>1</b>	<b>-</b>	<b>1</b>	<b>-</b>	<b>23</b>	<b>15</b>	<b>1</b>
	<b>b</b>	<b>24</b>	<b>1</b>	<b>1</b>	<b>-</b>	<b>-</b>	<b>23</b>	<b>15</b>	<b>1</b>
	<b>c</b>	<b>-</b>	<b>-</b>	<b>1</b>	<b>-1</b>	<b>-</b>	<b>-</b>	<b>-</b>	<b>-</b>
W tym pozostałe górnictwo	a	22	1	-	1	-	21	13	1
	b	22	1	1	-	-	21	13	1
	c	-	-	1	-1	-	-	-	-
<b>PRZETWÓRSTWO PRZEMYSŁOWE</b>	<b>a</b>	<b>8440</b>	<b>45</b>	<b>11</b>	<b>19</b>	<b>5</b>	<b>8395</b>	<b>7985</b>	<b>192</b>
	<b>b</b>	<b>8571</b>	<b>41</b>	<b>10</b>	<b>17</b>	<b>5</b>	<b>8530</b>	<b>8110</b>	<b>204</b>
	<b>c</b>	<b>131</b>	<b>-4</b>	<b>-1</b>	<b>-2</b>	<b>-</b>	<b>135</b>	<b>125</b>	<b>12</b>
Produkcja artykułów spo- żywczych i napojów	a	977	5	1	2	-	972	914	24
	b	973	4	1	1	-	969	909	24
	c	-4	-1	-	-1	-	-3	-5	-
Włókiennictwo .....	a	206	4	4	-	-	202	192	4
	b	197	3	3	-	-	194	184	4
	c	-9	-1	-1	-	-	-8	-8	-
Produkcja odzieży i wyro- bów futrzarskich	a	601	-	-	-	-	601	584	10
	b	587	-	-	-	-	587	569	11
	c	-14	-	-	-	-	-14	-15	1
Produkcja skór wyprawio- nych i wyrobów z nich <sup>Δ</sup>	a	100	5	2	2	-	95	89	5
	b	90	4	2	1	-	86	80	5
	c	-10	-1	-	-1	-	-9	-9	-
Produkcja drewna i wyro- bów z drewna oraz ze słomy i wikliny <sup>Δ</sup>	a	1082	3	-	3	-	1079	1045	13
	b	1101	3	-	3	-	1098	1063	14
	c	19	-	-	-	-	19	18	1

TABL. 3. **PODMIOTY GOSPODARKI NARODOWEJ ZAREJESTROWANE W REJESTRZE REGON WEDŁUG FORM WŁASNOŚCI, SEKCJI I DZIAŁÓW PKD (cd.)**

WYSZCZEGÓLNIENIE a – stan w dniu 31 XII 2005 r. b – stan w dniu 31 XII 2006 r. c – przyrost; spadek (–)	Ogółem	Sektor publiczny				Sektor prywatny		
		razem	w tym własność			razem	w tym własność	
			Skarbu Państwa	państwo- wych osób praw- nych	samorzą- dowa		prywatna krajowa	zagra- niczna
<b>PRZETWÓRSTWO PRZE- MYSŁOWE (cd.)</b>								
Produkcja masy włóknistej oraz papieru <sup>Δ</sup>	a 84 b 83 c –1	– – –	– – –	– – –	– – –	84 83 –1	79 78 –1	3 3 –
Działalność wydawnicza; poligrafia i reprodukcja zapisanych nośników informacji	a 448 b 471 c 23	2 2 –	– – –	– – –	2 2 –	446 469 23	438 459 21	1 2 1
Produkcja koksu i produk- tów rafinacji ropy nafto- wej <sup>Δ</sup>	a 8 b 7 c –1	1 1 –	– – –	1 1 –	– – –	7 6 –1	6 5 –1	1 1 –
Produkcja wyrobów che- micznych	a 75 b 80 c 5	3 3 –	– – –	2 2 –	– – –	72 77 5	48 53 5	12 13 1
Produkcja wyrobów gumo- wych i z tworzyw sztucz- nych	a 257 b 256 c –1	1 1 –	– – –	– – –	– – –	256 255 –1	234 234 –	12 12 –
Produkcja wyrobów z pozo- stałych surowców niemet- alicznych	a 621 b 622 c 1	– – –	– – –	– – –	– – –	621 622 1	585 585 –	14 16 2
Produkcja metali .....	a 40 b 42 c 2	2 2 –	– – –	1 1 –	– – –	38 40 2	33 36 3	2 1 –1
Produkcja wyrobów z metali <sup>Δ</sup>	a 1563 b 1616 c 53	6 6 –	2 2 –	1 1 –	2 2 –	1557 1610 53	1486 1537 51	37 39 2
Produkcja maszyn i urzą- dzeń <sup>Δ</sup>	a 635 b 643 c 8	7 6 –1	2 1 –1	3 3 –	1 1 –	628 637 9	588 598 10	15 17 2
Produkcja maszyn biuro- wych i komputerów	a 23 b 23 c –	– – –	– – –	– – –	– – –	23 23 –	21 21 –	1 1 –
Produkcja maszyn i apar- atury elektrycznej <sup>Δ</sup>	a 176 b 183 c 7	– – –	– – –	– – –	– – –	176 183 7	169 174 5	2 3 1
Produkcja sprzętu i urządzeń radiowych, telewizyjnych i telekomunikacyjnych	a 73 b 78 c 5	– – –	– – –	– – –	– – –	73 78 5	70 73 3	3 4 1
Produkcja instrumentów medycznych, precy- zyjnych i optycznych, zegarów i zegarków	a 344 b 350 c 6	2 2 –	– – –	2 2 –	– – –	342 348 6	336 343 7	5 5 –

TABL. 3. **PODMIOTY GOSPODARKI NARODOWEJ ZAREJESTROWANE W REJESTRZE REGON WEDŁUG FORM WŁASNOŚCI, SEKCJI I DZIAŁÓW PKD (cd.)**

WYSZCZEGÓLNIENIE a – stan w dniu 31 XII 2005 r. b – stan w dniu 31 XII 2006 r. c – przyrost; spadek (–)	Ogółem	Sektor publiczny				Sektor prywatny		
		razem	w tym własność			razem	w tym własność	
			Skarbu Państwa	państwo- wych osób praw- nych	samorzą- dowa		prywatna krajowa	zagra- niczna
<b>PRZETWÓRSTWO PRZE- MYSŁOWE (dok.)</b>								
Produkcja pojazdów samo- chodowych, przyczep i naczep	a 30 b 29 c –1	– – –	– – –	– – –	– – –	30 29 –1	23 22 –1	5 5 –
Produkcja pozostałego sprzętu transportowego	a 32 b 41 c 9	3 3 –	– 1 1	1 1 –	– – –	29 38 9	24 32 8	3 4 1
Produkcja mebli; pozostała działalność produkcyjna <sup>Δ</sup>	a 1022 b 1053 c 31	1 1 –	– – –	1 1 –	– – –	1021 1052 31	987 1018 31	18 17 –1
Przetwarzanie odpadów .....	a 43 b 46 c 3	– – –	– – –	– – –	– – –	43 46 3	34 37 3	2 3 1
<b>WYTWARZANIE I ZAOPATRYWANIE W ENERGIĘ ELEK- TRYCZNA, GAZ, WODĘ</b>	a 83 b 88 c 5	49 50 1	1 1 –	– – –	45 45 –	34 38 4	30 35 5	– – –
Wytwarzanie i zaopatrywanie w energię elektryczną, gaz, parę wodną i gorącą wodę	a 39 b 43 c 4	9 10 1	1 1 –	– – –	7 7 –	30 33 3	26 30 4	– – –
Pobór, uzdatnianie i rozpro- wadzanie wody	a 44 b 45 c 1	40 40 –	– – –	– – –	38 38 –	4 5 1	4 5 1	– – –
<b>BUDOWNICTWO .....</b>	a 9636 b 10191 c 555	22 19 –3	1 1 –	5 2 –3	9 9 –	9614 10172 558	9445 9993 548	63 71 8
<b>HANDEL I NAPRAWY<sup>Δ</sup></b>	a 27505 b 27641 c 136	8 8 –	– – –	3 3 –	1 1 –	27497 27633 136	27107 27220 113	218 232 14
Sprzedaż i naprawa pojaz- dów samochodowych i motocykli; sprzedaż detaliczna paliw <sup>Δ</sup>	a 3171 b 3260 c 89	1 1 –	– – –	– – –	1 1 –	3170 3259 89	3145 3229 84	9 14 5
Handel hurtowy i komi- sowy <sup>Δ</sup>	a 5610 b 5615 c 5	7 7 –	– – –	3 3 –	– – –	5603 5608 5	5376 5369 –7	103 109 6
Handel detaliczny; napra- wa artykułów użytku osobistego i domowego <sup>Δ</sup>	a 18724 b 18766 c 42	– – –	– – –	– – –	– – –	18724 18766 42	18586 18622 36	106 109 3

TABL. 3. **PODMIOTY GOSPODARKI NARODOWEJ ZAREJESTROWANE W REJESTRZE REGON WEDŁUG FORM WŁASNOŚCI, SEKCJI I DZIAŁÓW PKD (cd.)**

WYSZCZEGÓLNIENIE a – stan w dniu 31 XII 2005 r. b – stan w dniu 31 XII 2006 r. c – przyrost; spadek (–)	Ogółem	Sektor publiczny				Sektor prywatny			
		razem	w tym własność			razem	w tym własność		
			Skarbu Państwa	państwo- wych osób praw- nych	samorzą- dowa		prywatna krajowa	zagra- niczna	
<b>HOTELE I RESTAURACJE</b>	<b>a</b>	<b>2772</b>	<b>27</b>	<b>2</b>	<b>–</b>	<b>25</b>	<b>2745</b>	<b>2704</b>	<b>18</b>
	<b>b</b>	<b>2818</b>	<b>25</b>	<b>2</b>	<b>–</b>	<b>23</b>	<b>2793</b>	<b>2749</b>	<b>18</b>
	<b>c</b>	<b>46</b>	<b>–2</b>	<b>–</b>	<b>–</b>	<b>–2</b>	<b>48</b>	<b>45</b>	<b>–</b>
<b>TRANSPORT, GOSPODARKA MAGAZYNOWA I ŁĄCZNOŚĆ</b>	<b>a</b>	<b>5246</b>	<b>24</b>	<b>5</b>	<b>3</b>	<b>13</b>	<b>5222</b>	<b>5147</b>	<b>36</b>
	<b>b</b>	<b>5341</b>	<b>23</b>	<b>5</b>	<b>2</b>	<b>13</b>	<b>5318</b>	<b>5233</b>	<b>45</b>
	<b>c</b>	<b>95</b>	<b>–1</b>	<b>–</b>	<b>–1</b>	<b>–</b>	<b>96</b>	<b>86</b>	<b>9</b>
w tym:									
Transport lądowy; transport rurociągowy	a	4724	11	5	2	3	4713	4658	27
	b	4784	11	5	2	3	4773	4710	34
	c	60	–	–	–	–	60	52	7
Transport wodny .....	a	63	1	–	–	–	62	62	–
	b	60	1	–	–	–	59	59	–
	c	–3	–	–	–	–	–3	–3	–
Działalność wspomagająca transport; działalność związana z turystyką	a	327	12	–	1	10	315	300	8
	b	361	11	–	–	10	350	333	10
	c	34	–1	–	–1	–	35	33	2
Poczta i telekomunikacja ...	a	130	–	–	–	–	130	126	–
	b	134	–	–	–	–	134	130	–
	c	4	–	–	–	–	4	4	–
<b>POŚREDNICTWO FINANSOWE</b>	<b>a</b>	<b>3717</b>	<b>6</b>	<b>–</b>	<b>2</b>	<b>4</b>	<b>3711</b>	<b>3704</b>	<b>4</b>
	<b>b</b>	<b>3775</b>	<b>7</b>	<b>–</b>	<b>2</b>	<b>5</b>	<b>3768</b>	<b>3758</b>	<b>6</b>
	<b>c</b>	<b>58</b>	<b>1</b>	<b>–</b>	<b>–</b>	<b>1</b>	<b>57</b>	<b>54</b>	<b>2</b>
Pośrednictwo finansowe, z wyłączeniem ubezpieczeń i funduszy emerytalno-rentowych	a	233	6	–	2	4	227	226	–
	b	260	7	–	2	5	253	252	–
	c	27	1	–	–	1	26	26	–
Ubezpieczenia oraz fundusze emerytalno-rentowe, bez gwarantowanej prawnie opieki społecznej	a	36	–	–	–	–	36	36	–
	b	33	–	–	–	–	33	33	–
	c	–3	–	–	–	–	–3	–3	–
Działalność pomocnicza związana z pośrednictwem finansowym i z ubezpieczeniami	a	3448	–	–	–	–	3448	3442	4
	b	3482	–	–	–	–	3482	3473	6
	c	34	–	–	–	–	34	31	2
<b>OBSŁUGA NIERUCHOMOŚCI I FIRM<sup>Δ</sup></b>	<b>a</b>	<b>16697</b>	<b>2741</b>	<b>3</b>	<b>6</b>	<b>67</b>	<b>13956</b>	<b>11841</b>	<b>126</b>
	<b>b</b>	<b>17278</b>	<b>2777</b>	<b>3</b>	<b>6</b>	<b>64</b>	<b>14501</b>	<b>12211</b>	<b>155</b>
	<b>c</b>	<b>581</b>	<b>36</b>	<b>–</b>	<b>–</b>	<b>–3</b>	<b>545</b>	<b>370</b>	<b>29</b>
Obsługa nieruchomości .....	a	6353	2679	–	1	21	3674	1732	12
	b	6647	2719	–	2	20	3928	1847	19
	c	294	40	–	1	–1	254	115	7
Wynajem maszyn i urządzeń bez obsługi oraz wypożyczanie artykułów użytku osobistego i domowego	a	230	–	–	–	–	230	222	4
	b	236	–	–	–	–	236	226	5
	c	6	–	–	–	–	6	4	1

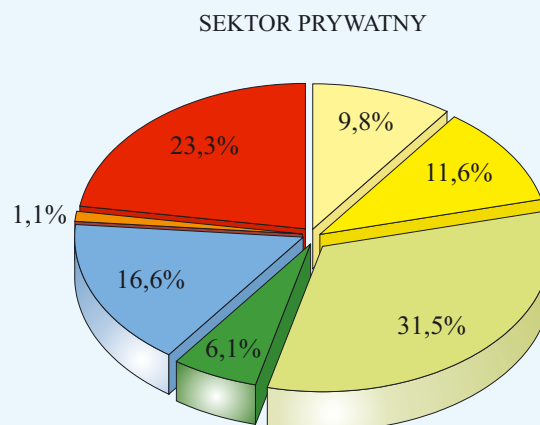
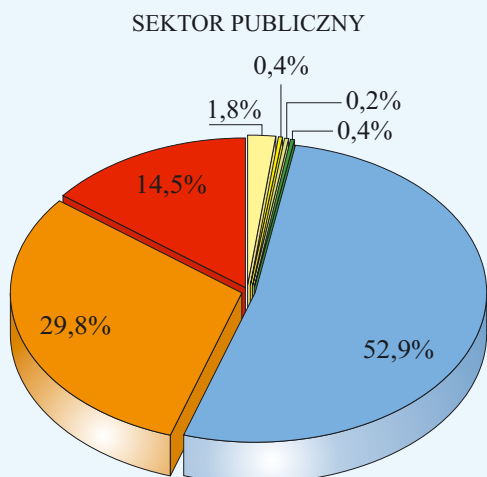
TABL. 3. **PODMIOTY GOSPODARKI NARODOWEJ ZAREJESTROWANE W REJESTRZE REGON WEDŁUG FORM WŁASNOŚCI, SEKCJI I DZIAŁÓW PKD (dok.)**

WYSZCZEGÓLNIENIE a – stan w dniu 31 XII 2005 r. b – stan w dniu 31 XII 2006 r. c – przyrost; spadek (–)	Ogółem	Sektor publiczny				Sektor prywatny		
		razem	w tym własność			razem	w tym własność	
			Skarbu Państwa	państwo- wych osób praw- nych	samorzą- dowa		prywatna krajowa	zagra- niczna
<b>OBSŁUGA NIERUCHOMOŚCI I FIRM (dok.)</b>								
Informatyka ..... a	904	1	–	–	–	903	894	2
b	962	1	–	–	–	961	950	4
c	58	–	–	–	–	58	56	2
Działalność badawczo- -rozwojowa a	28	3	1	2	–	25	24	1
b	27	3	1	2	–	24	23	1
c	–1	–	–	–	–	–1	–1	–
Działalność gospodarcza pozostała a	9182	58	2	3	46	9124	8969	107
b	9406	54	2	2	44	9352	9165	126
c	224	–4	–	–1	–2	228	196	19
<b>ADMINISTRACJA PUBLICZNA I OBRONA NARODOWA; OBOWIĄZKOWE UBEZPIECZENIA SPOŁECZNE I ZDROWOTNE<sup>Δ</sup></b>								
a	870	326	138	–	188	544	544	–
b	879	326	137	–	189	553	553	–
c	9	–	–1	–	1	9	9	–
<b>EDUKACJA .....</b>								
a	2556	1607	27	3	1577	949	944	1
b	2570	1565	26	3	1536	1005	994	7
c	14	–42	–1	–	–41	56	50	6
<b>OCHRONA ZDROWIA I POMOC SPOŁECZNA</b>								
a	3781	217	9	6	202	3564	3561	1
b	3846	217	9	6	202	3629	3624	3
c	65	–	–	–	–	65	63	2
<b>DZIAŁALNOŚĆ USŁUGOWA KOMUNALNA, SPOŁECZNA I INDYWIZUALNA, POZO- STAŁA</b>								
a	5755	162	4	1	154	5593	5566	11
b	6198	165	5	1	157	6033	6005	14
c	443	3	1	–	3	440	439	3
Odprowadzanie i oczyszczanie ścieków, gospodarowanie odpadami, pozostałe usłu- gi sanitarne i pokrewne a	110	22	–	–	21	88	76	4
b	127	21	–	–	21	106	96	4
c	17	–1	–	–	–	18	20	–
Działalność organizacji członkowskich gdzie in- dziej nie sklasyfikowana a	2010	2	–	–	2	2008	2008	–
b	2262	3	–	–	3	2259	2259	–
c	252	1	–	–	1	251	251	–
Działalność związana z kul- turą, rekreacją i sportem a	1960	137	4	1	130	1823	1814	4
b	2037	140	5	1	132	1897	1886	6
c	77	3	1	–	2	74	72	2
Działalność usługowa pozo- stała a	1675	1	–	–	1	1674	1668	3
b	1772	1	–	–	1	1771	1764	4
c	97	–	–	–	–	97	96	1

**STRUKTURA PODMIOTÓW GOSPODARKI NARODOWEJ ZAREJESTROWANYCH  
W REJESTRZE REGON WEDŁUG SEKCJI PKD W 2006 R.**

Stan w dniu 31 XII

**WOJEWÓDZTWO**

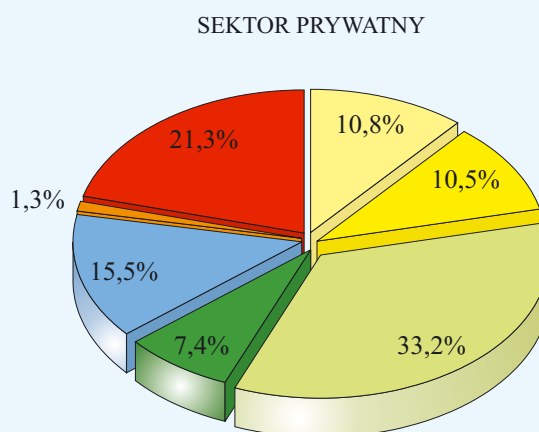
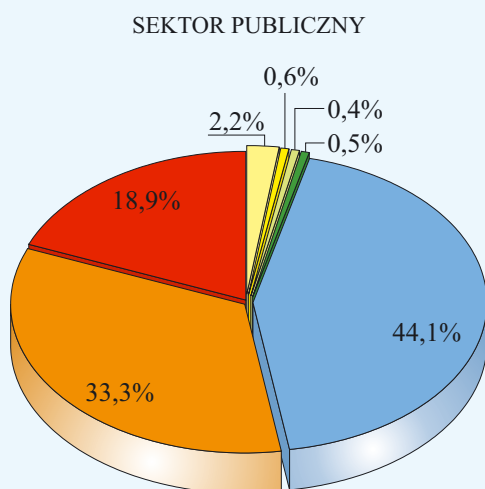


Sekcje PKD:

- przemysł
- budownictwo
- handel i naprawy
- transport, gospodarka magazynowa i łączność

- obsługa nieruchomości i firm
- edukacja
- pozostałe

**KRAJ**



TABL. 4. **PODMIOTY GOSPODARKI NARODOWEJ ZAREJESTROWANE W REJESTRZE REGON WEDŁUG WYBRANYCH FORM ORGANIZACYJNO-PRAWNYCH, SEKCJI I DZIAŁÓW PKD**

WYSZCZEGÓLNIENIE a – stan w dniu 31 XII 2005 r. b – stan w dniu 31 XII 2006 r. c – przyrost; spadek (–)	Ogółem	W tym sektor prywatny							
		spółki					stowa- rzyszenia i orga- nizacje społeczne	osoby fizyczne prowa- dzące działal- ność gospo- darczą	
		razem	handlowe		cywilne	pozostałe			
			razem	w tym z udziałem kapitału zagra- nicznego					
<b>OGÓLEM .....</b>	<b>a</b>	<b>90597</b>	<b>10666</b>	<b>4317</b>	<b>1185</b>	<b>6286</b>	<b>63</b>	<b>1901</b>	<b>67918</b>
	<b>b</b>	<b>92846</b>	<b>10900</b>	<b>4486</b>	<b>1254</b>	<b>6351</b>	<b>63</b>	<b>2078</b>	<b>69462</b>
	<b>c</b>	<b>2249</b>	<b>234</b>	<b>169</b>	<b>69</b>	<b>65</b>	<b>–</b>	<b>177</b>	<b>1544</b>
w tym:									
<b>ROLNICTWO, ŁOWIEC- TWO I LEŚNICTWO</b>	<b>a</b>	<b>3501</b>	<b>324</b>	<b>180</b>	<b>35</b>	<b>82</b>	<b>62</b>	<b>69</b>	<b>2835</b>
	<b>b</b>	<b>3615</b>	<b>328</b>	<b>184</b>	<b>36</b>	<b>82</b>	<b>62</b>	<b>69</b>	<b>2944</b>
	<b>c</b>	<b>114</b>	<b>4</b>	<b>4</b>	<b>1</b>	<b>–</b>	<b>–</b>	<b>–</b>	<b>109</b>
Rolnictwo i łowiectwo <sup>Δ</sup> .....	a	2771	272	178	35	33	61	69	2170
	b	2864	276	182	36	33	61	69	2258
	c	93	4	4	1	–	–	–	88
Leśnictwo <sup>Δ</sup> .....	a	730	52	2	–	49	1	–	665
	b	751	52	2	–	49	1	–	686
	c	21	–	–	–	–	–	–	21
<b>RYBACTWO .....</b>	<b>a</b>	<b>11</b>	<b>2</b>	<b>2</b>	<b>1</b>	<b>–</b>	<b>–</b>	<b>–</b>	<b>7</b>
	<b>b</b>	<b>10</b>	<b>2</b>	<b>2</b>	<b>1</b>	<b>–</b>	<b>–</b>	<b>–</b>	<b>6</b>
	<b>c</b>	<b>–1</b>	<b>–</b>	<b>–</b>	<b>–</b>	<b>–</b>	<b>–</b>	<b>–</b>	<b>–1</b>
<b>GÓRNICTWO .....</b>	<b>a</b>	<b>24</b>	<b>16</b>	<b>12</b>	<b>5</b>	<b>4</b>	<b>–</b>	<b>–</b>	<b>6</b>
	<b>b</b>	<b>24</b>	<b>15</b>	<b>12</b>	<b>5</b>	<b>3</b>	<b>–</b>	<b>–</b>	<b>7</b>
	<b>c</b>	<b>–</b>	<b>–1</b>	<b>–</b>	<b>–</b>	<b>–1</b>	<b>–</b>	<b>–</b>	<b>1</b>
W tym pozostałe górnictwo ....	a	22	15	11	5	4	–	–	5
	b	22	14	11	5	3	–	–	6
	c	–	–1	–	–	–1	–	–	1
<b>PRZETWÓRSTWO PRZEMYSŁOWE</b>	<b>a</b>	<b>8440</b>	<b>1818</b>	<b>1020</b>	<b>347</b>	<b>798</b>	<b>–</b>	<b>1</b>	<b>6511</b>
	<b>b</b>	<b>8571</b>	<b>1859</b>	<b>1051</b>	<b>355</b>	<b>808</b>	<b>–</b>	<b>1</b>	<b>6604</b>
	<b>c</b>	<b>131</b>	<b>41</b>	<b>31</b>	<b>8</b>	<b>10</b>	<b>–</b>	<b>–</b>	<b>93</b>
Produkcja artykułów spożyw- czych i napojów	a	977	300	157	50	143	–	–	655
	b	973	307	161	52	146	–	–	646
	c	–4	7	4	2	3	–	–	–9
Włókiennictwo .....	a	206	33	20	7	13	–	–	162
	b	197	31	18	7	13	–	–	157
	c	–9	–2	–2	–	–	–	–	–5
Produkcja odzieży i wyrobów futrarskich	a	601	63	30	15	33	–	–	529
	b	587	65	32	16	33	–	–	513
	c	–14	2	2	1	–	–	–	–16
Produkcja skór wyprawionych i wyrobów z nich <sup>Δ</sup>	a	100	25	15	5	10	–	–	67
	b	90	25	15	5	10	–	–	58
	c	–10	–	–	–	–	–	–	–9
Produkcja drewna i wyrobów z drewna oraz ze słomy i wikliny <sup>Δ</sup>	a	1082	192	107	33	85	–	–	886
	b	1101	197	111	33	86	–	–	900
	c	19	5	4	–	1	–	–	14



TABL. 4. **PODMIOTY GOSPODARKI NARODOWEJ ZAREJESTROWANE W REJESTRZE REGON WEDŁUG WYBRANYCH FORM ORGANIZACYJNO-PRAWNYCH, SEKCJI I DZIAŁÓW PKD (cd.)**

WYSZCZEGÓLNIENIE a – stan w dniu 31 XII 2005 r. b – stan w dniu 31 XII 2006 r. c – przyrost; spadek (-)	Ogółem	W tym sektor prywatny							
		spółki					stowarzyszenia i organizacje społeczne	osoby fizyczne prowadzące działalność gospodarczą	
		razem	handlowe		cywilne	pozostałe			
			razem	w tym z udziałem kapitału zagranicznego					
<b>PRZETWÓRSTWO PRZEMYSŁOWE (cd.)</b>									
Produkcja masy włóknistej oraz papieru <sup>Δ</sup>	a	84	31	20	5	11	-	-	52
	b	83	30	20	5	10	-	-	52
	c	-1	-1	-	-	-1	-	-	-
Działalność wydawnicza; poligrafia i reprodukcja zapisanych nośników informacji	a	448	123	48	5	75	-	1	321
	b	471	127	52	7	75	-	1	339
	c	23	4	4	2	-	-	-	18
Produkcja koksu i produktów rafinacji ropy naftowej <sup>Δ</sup>	a	8	5	5	-	-	-	-	1
	b	7	4	4	-	-	-	-	1
	c	-1	-1	-1	-	-	-	-	-
Produkcja wyrobów chemicznych	a	75	47	41	23	6	-	-	24
	b	80	50	44	23	6	-	-	26
	c	5	3	3	-	-	-	-	2
Produkcja wyrobów gumowych i z tworzyw sztucznych	a	257	86	50	21	36	-	-	170
	b	256	86	50	20	36	-	-	169
	c	-1	-	-	-1	-	-	-	-1
Produkcja wyrobów z pozostałych surowców niemetalicznych	a	621	147	80	25	67	-	-	471
	b	622	155	85	28	70	-	-	464
	c	1	8	5	3	3	-	-	-7
Produkcja metali .....	a	40	26	18	4	8	-	-	12
	b	42	29	20	3	9	-	-	11
	c	2	3	2	-1	1	-	-	-1
Produkcja wyrobów z metali <sup>Δ</sup>	a	1563	258	149	61	109	-	-	1295
	b	1616	265	152	61	113	-	-	1341
	c	53	7	3	-	4	-	-	46
Produkcja maszyn i urządzeń <sup>Δ</sup>	a	635	158	98	31	60	-	-	466
	b	643	159	99	30	60	-	-	473
	c	8	1	1	-1	-	-	-	7
Produkcja maszyn biurowych i komputerów	a	23	12	6	1	6	-	-	11
	b	23	9	4	1	5	-	-	14
	c	-	-3	-2	-	-1	-	-	3
Produkcja maszyn i aparatury elektrycznej <sup>Δ</sup>	a	176	44	25	4	19	-	-	131
	b	183	47	27	5	20	-	-	134
	c	7	3	2	1	1	-	-	3
Produkcja sprzętu i urządzeń radiowych, telewizyjnych i telekomunikacyjnych	a	73	14	8	3	6	-	-	59
	b	78	15	8	3	7	-	-	63
	c	5	1	-	-	1	-	-	4
Produkcja instrumentów medycznych, precyzyjnych i optycznych, zegarów i zegarków	a	344	58	22	6	36	-	-	282
	b	350	57	22	5	35	-	-	289
	c	6	-1	-	-1	-1	-	-	7

TABL. 4. **PODMIOTY GOSPODARKI NARODOWEJ ZAREJESTROWANE W REJESTRZE REGON WEDŁUG WYBRANYCH FORM ORGANIZACYJNO-PRAWNYCH, SEKCJI I DZIAŁÓW PKD (cd.)**

WYSZCZEGÓLNIENIE a – stan w dniu 31 XII 2005 r. b – stan w dniu 31 XII 2006 r. c – przyrost; spadek (–)	Ogółem	W tym sektor prywatny						
		spółki					stowa- rzyszenia i orga- nizacje społeczne	osoby fizyczne prowa- dzące działal- ność gospo- darczą
		razem	handlowe		cywilne	pozostałe		
			razem	w tym z udziałem kapitału zagra- nicznego				
<b>PRZETWÓRSTWO PRZEMYSŁOWE (dok.)</b>								
Produkcja pojazdów samocho- dowych, przyczep i nacze- p	a b c	30 29 -1	16 16 -	13 13 -	7 7 -	3 3 -	- - -	12 11 -1
Produkcja pozostałego sprzętu transportowego	a b c	32 41 9	10 12 2	9 10 1	4 5 1	1 2 1	- - -	19 26 7
Produkcja mebli; pozostała działalność produkcyjna <sup>Δ</sup>	a b c	1022 1053 31	155 155 -	87 89 2	30 31 1	68 66 -2	- - -	858 889 31
Przetwarzanie odpadów .....	a b c	43 46 3	15 18 3	12 15 3	7 8 1	3 3 -	- - -	28 28 -
<b>WYTWARZANIE I ZAOPA- TRYWANIE W ENERGIĘ ELEKTRYCZNA, GAZ, WODĘ</b>	a b c	<b>83</b> <b>88</b> <b>5</b>	<b>19</b> <b>21</b> <b>2</b>	<b>16</b> <b>17</b> <b>1</b>	<b>2</b> <b>2</b> <b>-</b>	<b>3</b> <b>4</b> <b>1</b>	- - -	<b>15</b> <b>17</b> <b>2</b>
Wytwarzanie i zaopatrywanie w energię elektryczną, gaz, parę wodną i gorącą wodę	a b c	39 43 4	18 19 1	16 17 1	2 2 -	2 2 -	- - -	12 14 2
Pobór, uzdatnianie i rozprowa- dzanie wody	a b c	44 45 1	1 2 1	- - -	- - -	1 2 1	- - -	3 3 -
<b>BUDOWNICTWO .....</b>	a b c	<b>9636</b> <b>10191</b> <b>555</b>	<b>1165</b> <b>1185</b> <b>20</b>	<b>563</b> <b>575</b> <b>12</b>	<b>151</b> <b>154</b> <b>3</b>	<b>602</b> <b>610</b> <b>8</b>	- - -	<b>8426</b> <b>8963</b> <b>537</b>
<b>HANDEL I NAPRAWY<sup>Δ</sup> .....</b>	a b c	<b>27505</b> <b>27641</b> <b>136</b>	<b>4191</b> <b>4216</b> <b>25</b>	<b>1418</b> <b>1450</b> <b>32</b>	<b>352</b> <b>365</b> <b>13</b>	<b>2773</b> <b>2766</b> <b>-7</b>	- - -	<b>1</b> <b>1</b> <b>-</b>
Sprzedaż i naprawa pojazdów samochodowych i motocykli; sprzedaż detaliczna paliw <sup>Δ</sup>	a b c	3171 3260 89	438 444 6	144 147 3	24 27 3	294 297 3	- - -	2728 2811 83
Handel hurtowy i komisowy <sup>Δ</sup> ..	a b c	5610 5615 5	1614 1637 23	853 872 19	203 213 10	761 765 4	- - -	3964 3944 -20
Handel detaliczny; naprawa artykułów użytku osobistego i domowego <sup>Δ</sup>	a b c	18724 18766 42	2139 2135 -4	421 431 10	125 125 -	1718 1704 -14	- - -	16515 16562 47
<b>HOTELE I RESTAURACJE</b>	a b c	<b>2772</b> <b>2818</b> <b>46</b>	<b>458</b> <b>473</b> <b>15</b>	<b>83</b> <b>90</b> <b>7</b>	<b>36</b> <b>37</b> <b>1</b>	<b>375</b> <b>383</b> <b>8</b>	- - -	<b>2285</b> <b>2319</b> <b>34</b>

TABL. 4. **PODMIOTY GOSPODARKI NARODOWEJ ZAREJESTROWANE W REJESTRZE REGON WEDŁUG WYBRANYCH FORM ORGANIZACYJNO-PRAWNYCH, SEKCJI I DZIAŁÓW PKD (cd.)**

WYSZCZEGÓLNIENIE a – stan w dniu 31 XII 2005 r. b – stan w dniu 31 XII 2006 r. c – przyrost; spadek (–)	Ogółem	W tym sektor prywatny							
		spółki					stowarzyszenia i organizacje społeczne	osoby fizyczne prowadzące działalność gospodarczą	
		razem	handlowe		cywilne	pozostałe			
			razem	w tym z udziałem kapitału zagranicznego					
<b>TRANSPORT, GOSPODARKA MAGAZYNOWA I ŁĄCZNOŚĆ</b>	<b>a</b>	<b>5246</b>	<b>498</b>	<b>217</b>	<b>66</b>	<b>281</b>	–	–	<b>4721</b>
	<b>b</b>	<b>5341</b>	<b>519</b>	<b>230</b>	<b>72</b>	<b>289</b>	–	–	<b>4795</b>
	<b>c</b>	<b>95</b>	<b>21</b>	<b>13</b>	<b>6</b>	<b>8</b>	–	–	<b>74</b>
w tym:									
Transport lądowy; transport rurociągowy	a	4724	363	150	50	213	–	–	4348
	b	4784	384	164	56	220	–	–	4387
	c	60	21	14	6	7	–	–	39
Transport wodny .....	a	63	21	–	–	21	–	–	41
	b	60	18	–	–	18	–	–	41
	c	–3	–3	–	–	–3	–	–	–
Działalność wspomagająca transport; działalność związana z turystyką	a	327	83	53	13	30	–	–	231
	b	361	88	53	13	35	–	–	260
	c	34	5	–	–	5	–	–	29
Poczta i telekomunikacja .....	a	130	29	12	2	17	–	–	101
	b	134	27	11	2	16	–	–	107
	c	4	–2	–1	–	–1	–	–	6
<b>POŚREDNICTWO FINANSOWE</b>	<b>a</b>	<b>3717</b>	<b>167</b>	<b>64</b>	<b>5</b>	<b>103</b>	–	–	<b>3513</b>
	<b>b</b>	<b>3775</b>	<b>170</b>	<b>66</b>	<b>5</b>	<b>104</b>	–	–	<b>3566</b>
	<b>c</b>	<b>58</b>	<b>3</b>	<b>2</b>	–	<b>1</b>	–	–	<b>53</b>
Pośrednictwo finansowe, z wyłączeniem ubezpieczeń i funduszów emerytalno–rentowych	a	233	33	25	–	8	–	–	163
	b	260	35	25	–	10	–	–	187
	c	27	2	–	–	2	–	–	24
Ubezpieczenia oraz fundusze emerytalno–rentowe, bez gwarantowanej prawnie opieki społecznej	a	36	1	–	–	1	–	–	35
	b	33	–	–	–	–	–	–	33
	c	–3	–1	–	–	–1	–	–	–2
Działalność pomocnicza związana z pośrednictwem finansowym i z ubezpieczeniami	a	3448	133	39	5	94	–	–	3315
	b	3482	135	41	5	94	–	–	3346
	c	34	2	2	–	–	–	–	31
<b>OBSŁUGA NIERUCHOMOŚCI I FIRM<sup>A</sup></b>	<b>a</b>	<b>16697</b>	<b>1324</b>	<b>576</b>	<b>163</b>	<b>748</b>	–	<b>1</b>	<b>9502</b>
	<b>b</b>	<b>17278</b>	<b>1398</b>	<b>638</b>	<b>200</b>	<b>760</b>	–	<b>1</b>	<b>9796</b>
	<b>c</b>	<b>581</b>	<b>74</b>	<b>62</b>	<b>37</b>	<b>12</b>	–	–	<b>294</b>
Obsługa nieruchomości .....	a	6353	188	104	22	84	–	–	385
	b	6647	216	129	31	87	–	–	437
	c	294	28	25	9	3	–	–	52
Wynajem maszyn i urządzeń bez obsługi oraz wypożyczanie artykułów użytku osobistego i domowego	a	230	53	12	8	41	–	–	176
	b	236	55	14	10	41	–	–	180
	c	6	2	2	2	–	–	–	4

TABL. 4. **PODMIOTY GOSPODARKI NARODOWEJ ZAREJESTROWANE W REJESTRZE REGON WEDŁUG WYBRANYCH FORM ORGANIZACYJNO-PRAWNYCH, SEKCJI I DZIAŁÓW PKD (dok.)**

WYSZCZEGÓLNIENIE a – stan w dniu 31 XII 2005 r. b – stan w dniu 31 XII 2006 r. c – przyrost; spadek (–)	Ogółem	W tym sektor prywatny							
		spółki					stowarzyszenia i organizacje społeczne	osoby fizyczne prowadzące działalność gospodarczą	
		razem	handlowe		cywilne	pozostałe			
			razem	w tym z udziałem kapitału zagranicznego					
<b>OBSŁUGA NIERUCHOMOŚCI I FIRM<sup>A</sup> (dok.)</b>									
Informatyka .....	a	904	150	59	6	91	–	1	751
	b	962	154	59	7	95	–	1	805
	c	58	4	–	1	4	–	–	54
Działalność badawczo-rozwojowa	a	28	5	3	1	2	–	–	20
	b	27	3	2	1	1	–	–	21
	c	–1	–2	–1	–	–1	–	–	1
Działalność gospodarcza pozostała	a	9182	928	398	126	530	–	–	8170
	b	9406	970	434	151	536	–	–	8353
	c	224	42	36	25	6	–	–	183
<b>ADMINISTRACJA PUBLICZNA I OBRONA NARODOWA; OBOWIĄZKOWE UBEZPIECZENIA SPOŁECZNE I ZDROWOTNE<sup>A</sup></b>									
	a	870	2	1	–	1	–	541	1
	b	879	2	1	–	1	–	549	2
	c	9	–	–	–	–	–	8	1
<b>EDUKACJA .....</b>									
	a	2556	78	24	3	54	–	–	867
	b	2570	81	27	4	54	–	–	919
	c	14	3	3	1	–	–	–	52
<b>OCHRONA ZDROWIA I POMOC SPOŁECZNA</b>									
	a	3781	322	74	2	248	–	2	3235
	b	3846	347	77	2	270	–	2	3274
	c	65	25	3	–	22	–	–	39
<b>DZIAŁALNOŚĆ USŁUGOWA KOMUNALNA, SPOŁECZNA I INDYWIDUALNA, POZOSTAŁA</b>									
	a	5755	282	67	17	214	1	1286	2785
	b	6198	284	66	16	217	1	1455	2933
	c	443	2	–1	–1	3	–	169	148
Odprowadzanie i oczyszczanie ścieków, gospodarowanie odpadami, pozostałe usługi sanitarne i pokrewne	a	110	33	22	7	10	1	–	54
	b	127	36	24	6	11	1	–	69
	c	17	3	2	–1	1	–	–	15
Działalność organizacji członkowskich gdzie indziej nie sklasyfikowana	a	2010	–	–	–	–	–	773	–
	b	2262	–	–	–	–	–	903	–
	c	252	–	–	–	–	–	130	–
Działalność związana z kulturą, rekreacją i sportem	a	1960	158	34	6	124	–	513	1149
	b	2037	154	32	6	122	–	552	1188
	c	77	–4	–2	–	–2	–	39	39
Działalność usługowa pozostała	a	1675	91	11	4	80	–	–	1582
	b	1772	94	10	4	84	–	–	1676
	c	97	3	–1	–	4	–	–	94

TABL. 5. SPÓŁKI HANDLOWE WEDŁUG FORM PRAWNYCH, SEKCJI I DZIAŁÓW PKD

WYSZCZEGÓLNIENIE a – stan w dniu 31 XII 2005 r. b – stan w dniu 31 XII 2006 r. c – przyrost; spadek (–)	Ogółem	Spółki kapitałowe		Spółki osobowe			
		akcyjne	z ograniczoną odpowiedzialnością	jawne	komandytowe	partnerskie	
<b>OGÓŁEM</b> .....	<b>a</b>	<b>4467</b>	<b>126</b>	<b>3753</b>	<b>541</b>	<b>19</b>	<b>28</b>
	<b>b</b>	<b>4635</b>	<b>119</b>	<b>3885</b>	<b>575</b>	<b>23</b>	<b>33</b>
	<b>c</b>	<b>168</b>	<b>-7</b>	<b>132</b>	<b>34</b>	<b>4</b>	<b>5</b>
Rolnictwo, łowiectwo i leśnictwo .....	a	185	3	172	9	1	–
	b	190	3	178	8	1	–
	c	5	–	6	-1	–	–
Rybacktwo .....	a	2	–	2	–	–	–
	b	2	–	2	–	–	–
	c	–	–	–	–	–	–
Górnictwo .....	a	12	3	9	–	–	–
	b	13	3	10	–	–	–
	c	1	–	1	–	–	–
Przetwórstwo przemysłowe .....	a	1057	60	897	100	–	–
	b	1086	57	924	105	–	–
	c	29	-3	27	5	–	–
w tym:							
produkcja artykułów spożywczych i napojów	a	161	14	120	27	–	–
	b	165	14	123	28	–	–
	c	4	–	3	1	–	–
produkcja drewna i wyrobów z drewna oraz ze słomy i wikliny <sup>Δ</sup>	a	108	3	88	17	–	–
	b	112	3	91	18	–	–
	c	4	–	3	1	–	–
produkcja wyrobów z surowców niemetalicznych pozostałych	a	80	7	67	6	–	–
	b	85	7	72	6	–	–
	c	5	–	5	–	–	–
produkcja wyrobów z metali <sup>Δ</sup> .....	a	155	6	143	6	–	–
	b	158	6	146	6	–	–
	c	3	–	3	–	–	–
Wytwarzanie i zaopatrywanie w energię elektryczną, gaz i wodę	a	44	3	41	–	–	–
	b	46	3	42	1	–	–
	c	2	–	1	1	–	–
Budownictwo .....	a	579	15	524	39	1	–
	b	591	15	536	39	1	–
	c	12	–	12	–	–	–
Handel i naprawy <sup>Δ</sup> .....	a	1425	12	1094	311	8	–
	b	1457	11	1113	325	8	–
	c	32	-1	19	14	–	–
Hotele i restauracje .....	a	85	–	75	8	2	–
	b	92	–	77	12	3	–
	c	7	–	2	4	1	–
Transport, gospodarka magazynowa i łączność	a	230	7	198	24	1	–
	b	242	7	206	27	2	–
	c	12	–	8	3	1	–
Pośrednictwo finansowe .....	a	66	3	54	9	–	–
	b	68	3	55	10	–	–
	c	2	–	1	1	–	–
Obsługa nieruchomości i firm <sup>Δ</sup> .....	a	596	14	538	30	6	8
	b	656	11	591	36	8	10
	c	60	-3	53	6	2	2
Administracja publiczna i obrona narodowa obowiązkowe ubezpieczenia społeczne i zdrowotne <sup>Δ</sup>	a	1	–	1	–	–	–
	b	1	–	1	–	–	–
	c	–	–	–	–	–	–
Edukacja .....	a	24	–	20	3	–	1
	b	27	–	22	4	–	1
	c	3	–	2	1	–	–
Ochrona zdrowia i pomoc społeczna .....	a	77	2	49	7	–	19
	b	82	2	51	7	–	22
	c	5	–	2	–	–	3
Działalność usługowa komunalna, społeczna i indywidualna, pozostała	a	84	4	79	1	–	–
	b	82	4	77	1	–	–
	c	-2	–	-2	–	–	–

TABL. 6. SPÓŁKI HANDLOWE WEDŁUG RODZAJU KAPITAŁU, SEKCJI I DZIAŁÓW PKD  
Stan w dniu 31 XII

WYSZCZEGÓLNIENIE		Ogółem <sup>a</sup>	Z udziałem kapitału				
			Skarbu Państwa	państwo- wych osób prawnych	samorządu teryto- rialnego	prywat- nego krajowego	zagranicz- nego
<b>OGÓŁEM .....</b>	<b>2004</b>	<b>4314</b>	<b>58</b>	<b>110</b>	<b>84</b>	<b>3571</b>	<b>1147</b>
	<b>2005</b>	<b>4467</b>	<b>58</b>	<b>111</b>	<b>85</b>	<b>3691</b>	<b>1190</b>
	<b>2006</b>	<b>4635</b>	<b>54</b>	<b>104</b>	<b>85</b>	<b>3816</b>	<b>1259</b>
<b>ROLNICTWO, ŁOWIECTWO I LEŚNICTWO</b>	<b>2004</b>	<b>181</b>	<b>1</b>	<b>5</b>	<b>1</b>	<b>164</b>	<b>35</b>
	<b>2005</b>	<b>185</b>	<b>1</b>	<b>5</b>	<b>1</b>	<b>169</b>	<b>35</b>
	<b>2006</b>	<b>190</b>	<b>2</b>	<b>5</b>	<b>1</b>	<b>172</b>	<b>36</b>
W tym rolnictwo i łowiectwo <sup>Δ</sup> .....	2004	179	1	5	1	162	35
	2005	183	1	5	1	167	35
	2006	188	2	5	1	170	36
<b>RYBACTWO .....</b>	<b>2004</b>	<b>1</b>	<b>–</b>	<b>–</b>	<b>–</b>	<b>1</b>	<b>–</b>
	<b>2005</b>	<b>2</b>	<b>–</b>	<b>–</b>	<b>–</b>	<b>1</b>	<b>1</b>
	<b>2006</b>	<b>2</b>	<b>–</b>	<b>–</b>	<b>–</b>	<b>1</b>	<b>1</b>
<b>GÓRNICTWO .....</b>	<b>2004</b>	<b>10</b>	<b>1</b>	<b>–</b>	<b>–</b>	<b>9</b>	<b>4</b>
	<b>2005</b>	<b>12</b>	<b>1</b>	<b>–</b>	<b>1</b>	<b>11</b>	<b>5</b>
	<b>2006</b>	<b>13</b>	<b>2</b>	<b>–</b>	<b>1</b>	<b>11</b>	<b>5</b>
Pozostałe górnictwo .....	2004	10	1	–	–	9	4
	2005	11	1	–	1	10	5
	2006	12	2	–	1	10	5
<b>PRZETWÓRSTWO PRZEMYSŁOWE</b>	<b>2004</b>	<b>1031</b>	<b>33</b>	<b>46</b>	<b>8</b>	<b>809</b>	<b>338</b>
	<b>2005</b>	<b>1057</b>	<b>31</b>	<b>47</b>	<b>7</b>	<b>830</b>	<b>349</b>
	<b>2006</b>	<b>1086</b>	<b>26</b>	<b>44</b>	<b>6</b>	<b>853</b>	<b>357</b>
Produkcja artykułów spożywczych i napojów	2004	160	6	8	–	131	47
	2005	161	5	9	–	131	51
	2006	165	5	9	–	135	53
Włókiennictwo .....	2004	23	6	–	–	14	8
	2005	24	5	–	–	16	7
	2006	21	4	–	–	14	7
Produkcja odzieży i wyrobów futrarskich	2004	29	2	–	–	21	14
	2005	30	2	–	–	21	15
	2006	32	2	–	–	22	16
Produkcja skór wyprawionych i wyrobów z nich <sup>Δ</sup>	2004	18	4	–	1	10	5
	2005	18	3	–	1	10	5
	2006	18	3	–	1	10	5
Produkcja drewna i wyrobów z drewna oraz ze słomy i wikliny <sup>Δ</sup>	2004	105	–	3	–	88	36
	2005	108	–	3	–	93	33
	2006	112	–	3	–	96	33
Produkcja masy włóknistej oraz papieru <sup>Δ</sup>	2004	21	–	–	–	17	6
	2005	20	–	–	–	17	5
	2006	20	–	–	–	17	5
Działalność wydawnicza; poligrafia i reprodukcja zapisanych nośni- ków informacji	2004	48	–	2	2	45	6
	2005	49	–	2	2	46	5
	2006	53	–	2	2	49	7
Produkcja koksu i produktów rafi- nacji ropy naftowej <sup>Δ</sup>	2004	6	–	1	–	5	–
	2005	6	–	1	–	5	–
	2006	5	–	1	–	4	–
Produkcja wyrobów chemicznych	2004	40	1	4	–	26	20
	2005	44	1	5	–	28	23
	2006	47	1	5	–	30	23

<sup>a</sup> Liczba spółek według rodzaju kapitału nie równa się ogólnej liczbie spółek, ponieważ spółki o mieszanym kapitale mogą występować w kilku rodzajach.

TABL. 6. SPÓŁKI HANDLOWE WEDŁUG RODZAJU KAPITAŁU, SEKCJI I DZIAŁÓW PKD (cd.)  
Stan w dniu 31 XII

WYSZCZEGÓLNIENIE	Ogółem <sup>a</sup>	Z udziałem kapitału					
		Skarbu Państwa	państwo- wych osób prawnych	samorządu teryto- rialnego	prywat- nego krajowego	zagranicz- nego	
<b>PRZETWÓRSTWO PRZEMYS- ŁOWE (dok.)</b>							
Produkcja wyrobów gumowych i z tworzyw sztucznych	2004	47	–	1	–	37	20
	2005	51	–	1	–	39	21
	2006	51	–	1	–	39	20
Produkcja wyrobów z pozostałych surowców niemetalicznych	2004	80	1	4	1	66	26
	2005	80	1	3	–	66	25
	2006	85	1	3	–	69	28
Produkcja metali .....	2004	20	1	3	–	15	4
	2005	20	1	2	–	17	4
	2006	22	1	2	–	20	3
Produkcja wyrobów z metali <sup>Δ</sup> .....	2004	150	2	6	2	110	60
	2005	155	3	6	2	113	62
	2006	158	3	6	2	115	62
Produkcja maszyn i urządzeń <sup>Δ</sup> .....	2004	103	8	7	2	83	26
	2005	104	5	7	2	84	31
	2006	104	3	6	1	84	30
Produkcja maszyn biurowych i komputerów	2004	6	–	–	–	5	1
	2005	6	–	–	–	5	1
	2006	4	–	–	–	3	1
Produkcja maszyn i aparatury elektrycznej <sup>Δ</sup>	2004	24	1	1	–	22	5
	2005	25	1	1	–	23	4
	2006	27	1	1	–	25	5
Produkcja sprzętu i urządzeń radio- wych, telewizyjnych i telekomu- nikacyjnych	2004	7	–	–	–	5	3
	2005	8	–	–	–	5	3
	2006	8	–	–	–	5	3
Produkcja instrumentów medycy- nych, precyzyjnych i optycznych, zegarów i zegarków	2004	23	–	1	–	17	6
	2005	24	–	2	–	17	6
	2006	24	–	2	–	17	5
Produkcja pojazdów samocho- dowych, przyczep i naczep	2004	12	–	1	–	7	6
	2005	13	–	1	–	7	7
	2006	13	–	1	–	7	7
Produkcja pozostałego sprzętu transportowego	2004	13	–	3	–	8	5
	2005	11	2	3	–	7	4
	2006	12	2	1	–	7	5
Produkcja mebli; pozostała działal- ność produkcyjna <sup>Δ</sup>	2004	81	1	1	–	64	28
	2005	88	1	1	–	70	30
	2006	90	–	1	–	73	31
Przetwarzanie odpadów .....	2004	15	–	–	–	13	6
	2005	12	1	–	–	10	7
	2006	15	–	–	–	12	8
<b>WYTWARZANIE I ZAOPATRY- WANIE W ENERGIĘ ELEK- TRYCZNĄ, GAZ, WODĘ</b>	<b>2004</b>	<b>43</b>	<b>2</b>	<b>2</b>	<b>29</b>	<b>16</b>	<b>2</b>
	<b>2005</b>	<b>44</b>	<b>1</b>	<b>3</b>	<b>26</b>	<b>18</b>	<b>2</b>
	<b>2006</b>	<b>46</b>	<b>1</b>	<b>2</b>	<b>27</b>	<b>20</b>	<b>2</b>
Wytwarzanie i zaopatrywanie w energię elektryczną, gaz, parę wodną i gorącą wodę	2004	22	2	1	9	14	2
	2005	25	1	2	8	16	2
	2006	27	1	1	9	18	2

<sup>a</sup> Liczba spółek według rodzaju kapitału nie równa się ogólnej liczbie spółek, ponieważ spółki o mieszanym kapitale mogą występować w kilku rodzajach.

TABL. 6. SPÓŁKI HANDLOWE WEDŁUG RODZAJU KAPITAŁU, SEKCJI I DZIAŁÓW PKD (cd.)  
Stan w dniu 31 XII

WYSZCZEGÓLNIENIE	Ogółem <sup>a</sup>	Z udziałem kapitału				
		Skarbu Państwa	państwo- wych osób prawnych	samorządu teryto- rialnego	prywat- nego krajowego	zagranicz- nego
<b>WYTWARZANIE I ZAOPATRY- WANIE W ENERGIĘ ELEK- TRYCZNĄ GAZ, WODĘ (dok.)</b>						
Pobór, uzdatnianie i rozprowa- dzanie wody	2004 21	–	1	20	2	–
	2005 19	–	1	18	2	–
	2006 19	–	1	18	2	–
<b>BUDOWNICTWO .....</b>	<b>2004 571</b>	<b>4</b>	<b>14</b>	<b>10</b>	<b>505</b>	<b>149</b>
	<b>2005 579</b>	<b>4</b>	<b>13</b>	<b>10</b>	<b>507</b>	<b>151</b>
	<b>2006 591</b>	<b>4</b>	<b>12</b>	<b>10</b>	<b>517</b>	<b>154</b>
<b>HANDEL I NAPRAWY<sup>Δ</sup> .....</b>	<b>2004 1393</b>	<b>1</b>	<b>13</b>	<b>1</b>	<b>1181</b>	<b>347</b>
	<b>2005 1425</b>	<b>2</b>	<b>12</b>	<b>1</b>	<b>1213</b>	<b>353</b>
	<b>2006 1457</b>	<b>2</b>	<b>12</b>	<b>1</b>	<b>1239</b>	<b>366</b>
Sprzedaż i naprawa pojazdów samochodowych i motocykli; sprzedaż detaliczna paliw <sup>Δ</sup>	2004 141	–	1	1	131	24
	2005 145	–	1	1	135	24
	2006 148	–	1	1	135	27
Handel hurtowy i komisowy <sup>Δ</sup>	2004 842	1	10	–	741	200
	2005 859	1	9	–	758	204
	2006 878	1	9	–	772	214
Handel detaliczny; naprawa artykułów użytku osobistego i domowego <sup>Δ</sup>	2004 410	–	2	–	309	123
	2005 421	1	2	–	320	125
	2006 431	1	2	–	332	125
<b>HOTELE I RESTAURACJE .....</b>	<b>2004 77</b>	<b>1</b>	<b>2</b>	<b>2</b>	<b>58</b>	<b>34</b>
	<b>2005 85</b>	<b>1</b>	<b>1</b>	<b>2</b>	<b>65</b>	<b>36</b>
	<b>2006 92</b>	<b>1</b>	<b>1</b>	<b>2</b>	<b>74</b>	<b>37</b>
<b>TRANSPORT, GOSPO- DARKA MAGAZYNOWA I ŁĄCZNOŚĆ</b>	<b>2004 217</b>	<b>6</b>	<b>10</b>	<b>3</b>	<b>179</b>	<b>60</b>
	<b>2005 230</b>	<b>7</b>	<b>10</b>	<b>3</b>	<b>184</b>	<b>68</b>
	<b>2006 242</b>	<b>7</b>	<b>10</b>	<b>3</b>	<b>191</b>	<b>74</b>
w tym:						
Transport lądowy; transport ru- ciągowy	2004 152	5	6	2	122	44
	2005 160	6	6	2	124	50
	2006 174	6	6	2	133	56
Transport wodny .....	2004 1	1	1	–	1	1
	2005 1	1	1	–	1	1
	2006 1	1	1	–	1	1
Działalność wspomagająca trans- port; działalność związana z turystyką	2004 52	–	2	–	45	12
	2005 55	–	2	–	46	14
	2006 54	–	2	–	45	14
Poczta i telekomunikacja .....	2004 10	–	1	1	10	2
	2005 12	–	1	1	12	2
	2006 11	–	1	1	11	2
<b>POŚREDNICTWO FINANSOWE</b>	<b>2004 61</b>	<b>–</b>	<b>–</b>	<b>1</b>	<b>56</b>	<b>5</b>
	<b>2005 66</b>	<b>–</b>	<b>1</b>	<b>1</b>	<b>60</b>	<b>5</b>
	<b>2006 68</b>	<b>–</b>	<b>1</b>	<b>1</b>	<b>62</b>	<b>5</b>
Pośrednictwo finansowe, z wyłąc- zeniem ubezpieczeń i fundu- szów emerytalno-rentowych	2004 22	–	–	1	21	–
	2005 27	–	1	1	25	–
	2006 27	–	1	1	25	–
Ubezpieczenia oraz fundusze eme- rytalno-rentowe, bez gwaranto- wanej prawnie opieki społecznej	2004 1	–	–	–	1	–
	2005 –	–	–	–	–	–
	2006 –	–	–	–	–	–

<sup>a</sup> Liczba spółek według rodzaju kapitału nie równa się ogólnej liczbie spółek, ponieważ spółki o mieszanym kapitale mogą występować w kilku rodzajach.



TABL. 6. SPÓŁKI HANDLOWE WEDŁUG RODZAJU KAPITAŁU, SEKCJI I DZIAŁÓW PKD (dok.)  
Stan w dniu 31 XII

WYSZCZEGÓLNIENIE	Ogółem <sup>a</sup>	Z udziałem kapitału				
		Skarbu Państwa	państwo- wych osób prawnych	samorządu teryto- rialnego	prywat- nego krajowego	zagranicz- nego
<b>POŚREDNICTWO FINANSOWE (dok.)</b>						
Działalność pomocnicza związana z pośrednictwem finansowym i z ubezpieczeniami	2004 38 2005 39 2006 41	– – –	– – –	– – –	34 35 37	5 5 5
<b>OBŚLUGA NIERUCHOMOŚCI I FIRM<sup>Δ</sup></b>	<b>2004 551 2005 596 2006 656</b>	<b>6 7 6</b>	<b>17 17 16</b>	<b>10 11 11</b>	<b>440 475 515</b>	<b>150 163 200</b>
w tym:						
Obsługa nieruchomości .....	2004 97 2005 113 2006 138	3 5 4	1 2 2	8 9 10	79 95 113	19 22 31
Wynajem maszyn i urządzeń bez obsługi oraz wypożyczanie artykułów użytku osobistego i domowego	2004 11 2005 12 2006 14	– – –	– – –	– – –	6 7 8	7 8 10
Informatyka .....	2004 58 2005 60 2006 60	– – –	2 2 2	– – –	56 58 57	7 6 7
Działalność gospodarcza pozostała	2004 383 2005 408 2006 442	3 2 2	14 13 12	2 2 1	297 313 336	117 126 151
<b>ADMINISTRACJA PUBLICZNA I OBRONA NARODOWA; OBOWIĄZKOWE UBEZPIECZENIA SPOŁECZNE I ZDROWOTNE<sup>Δ</sup></b>	<b>2004 1 2005 1 2006 1</b>	<b>– – –</b>	<b>– – –</b>	<b>– – –</b>	<b>1 1 1</b>	<b>– – –</b>
<b>EDUKACJA .....</b>	<b>2004 24 2005 24 2006 27</b>	<b>– – –</b>	<b>– – –</b>	<b>– – –</b>	<b>23 23 25</b>	<b>2 3 4</b>
<b>OCHRONA ZDROWIA I POMOC SPOŁECZNA</b>	<b>2004 73 2005 77 2006 82</b>	<b>– – –</b>	<b>– – –</b>	<b>3 3 5</b>	<b>70 73 76</b>	<b>2 2 2</b>
<b>DZIAŁALNOŚĆ USŁUGOWA KOMUNALNA, SPOŁECZNA I INDYWIDUALNA, POZOSTAŁA</b>	<b>2004 80 2005 84 2006 82</b>	<b>3 3 3</b>	<b>1 2 1</b>	<b>16 19 17</b>	<b>59 61 59</b>	<b>19 17 16</b>
Odprowadzanie i oczyszczanie ścieków, gospodarowanie odpadami, pozostałe usługi sanitarne i pokrewne	2004 31 2005 35 2006 36	1 1 1	– – –	13 16 14	18 20 21	9 7 6
Działalność związana z kulturą, rekreacją i sportem	2004 38 2005 38 2006 36	2 2 2	– 1 1	3 3 3	32 32 30	6 6 6
Działalność usługowa pozostała	2004 11 2005 11 2006 10	– – –	1 1 –	– – –	9 9 8	4 4 4

<sup>a</sup> Liczba spółek według rodzaju kapitału nie równa się ogólnej liczbie spółek, ponieważ spółki o mieszanym kapitale mogą występować w kilku rodzajach.

TABL. 7. **PODMIOTY GOSPODARKI NARODOWEJ ZAREJESTROWANE W REJESTRZE REGON WEDŁUG SEKTORÓW WŁASNOŚCI I GMIN**

Stan w dniu 31 XII

WYSZCZEGÓLNIENIE	Ogółem	Sektor publiczny		Sektor prywatny						
		razem	w tym przedsiębiorstwa państwowe	razem	w tym				osoby fizyczne prowadzące działalność gospodarczą	
					spółki handlowe		spółki cywilne	spółdzielnie		
				razem	w tym z udziałem kapitału zagranicznego					
<b>WOJEWÓDZTWO .....</b>	2005	90597	5256	13	85341	4317	1185	6286	539	67918
	<b>2006</b>	<b>92846</b>	<b>5246</b>	<b>7</b>	<b>87600</b>	<b>4486</b>	<b>1254</b>	<b>6351</b>	<b>535</b>	<b>69462</b>
<b>Powiat brzeski .....</b>	2005	8847	627	1	8220	291	60	592	59	6688
	<b>2006</b>	<b>9044</b>	<b>633</b>	<b>1</b>	<b>8411</b>	<b>300</b>	<b>63</b>	<b>605</b>	<b>59</b>	<b>6809</b>
<i>Gminy miejskie:</i>										
Brzeg .....	2005	4972	490	1	4482	156	23	382	17	3589
	<b>2006</b>	<b>5034</b>	<b>499</b>	<b>1</b>	<b>4535</b>	<b>161</b>	<b>24</b>	<b>385</b>	<b>17</b>	<b>3613</b>
<i>Gminy miejsko-wiejskie:</i>										
Grodków .....	2005	1394	58	–	1336	54	13	68	20	1090
	<b>2006</b>	<b>1445</b>	<b>58</b>	<b>–</b>	<b>1387</b>	<b>58</b>	<b>16</b>	<b>70</b>	<b>20</b>	<b>1128</b>
w tym miasto .....	2005	929	45	–	884	31	6	55	9	723
	<b>2006</b>	<b>942</b>	<b>45</b>	<b>–</b>	<b>897</b>	<b>33</b>	<b>7</b>	<b>56</b>	<b>9</b>	<b>729</b>
Lewin Brzeski .....	2005	986	27	–	959	31	8	53	10	801
	<b>2006</b>	<b>1018</b>	<b>26</b>	<b>–</b>	<b>992</b>	<b>34</b>	<b>9</b>	<b>55</b>	<b>10</b>	<b>819</b>
w tym miasto .....	2005	553	15	–	538	15	4	33	5	453
	<b>2006</b>	<b>578</b>	<b>14</b>	<b>–</b>	<b>564</b>	<b>16</b>	<b>4</b>	<b>34</b>	<b>5</b>	<b>470</b>
<i>Gminy wiejskie:</i>										
Lubsza .....	2005	603	17	–	586	22	8	29	7	501
	<b>2006</b>	<b>623</b>	<b>17</b>	<b>–</b>	<b>606</b>	<b>21</b>	<b>8</b>	<b>31</b>	<b>7</b>	<b>518</b>
Olszanka .....	2005	294	19	–	275	6	–	20	2	220
	<b>2006</b>	<b>306</b>	<b>18</b>	<b>–</b>	<b>288</b>	<b>5</b>	<b>–</b>	<b>22</b>	<b>2</b>	<b>229</b>
Skarbimierz .....	2005	598	16	–	582	22	8	40	3	487
	<b>2006</b>	<b>618</b>	<b>15</b>	<b>–</b>	<b>603</b>	<b>21</b>	<b>6</b>	<b>42</b>	<b>3</b>	<b>502</b>
<b>Powiat głubczycki .....</b>	2005	3757	389	–	3368	76	21	171	37	2714
	<b>2006</b>	<b>3770</b>	<b>389</b>	<b>–</b>	<b>3381</b>	<b>80</b>	<b>22</b>	<b>175</b>	<b>35</b>	<b>2696</b>
<i>Gminy miejsko-wiejskie:</i>										
Baborów .....	2005	430	33	–	397	3	–	30	6	321
	<b>2006</b>	<b>427</b>	<b>33</b>	<b>–</b>	<b>394</b>	<b>3</b>	<b>–</b>	<b>30</b>	<b>6</b>	<b>314</b>
w tym miasto .....	2005	295	29	–	266	2	–	27	3	210
	<b>2006</b>	<b>299</b>	<b>30</b>	<b>–</b>	<b>269</b>	<b>2</b>	<b>–</b>	<b>27</b>	<b>3</b>	<b>209</b>
Głubczyce .....	2005	2148	264	–	1884	51	14	99	21	1478
	<b>2006</b>	<b>2143</b>	<b>258</b>	<b>–</b>	<b>1885</b>	<b>54</b>	<b>15</b>	<b>102</b>	<b>19</b>	<b>1482</b>
w tym miasto .....	2005	1685	249	–	1436	45	12	84	13	1102
	<b>2006</b>	<b>1663</b>	<b>243</b>	<b>–</b>	<b>1420</b>	<b>47</b>	<b>13</b>	<b>87</b>	<b>11</b>	<b>1090</b>
Kietrz .....	2005	831	73	–	758	20	7	36	4	644
	<b>2006</b>	<b>828</b>	<b>77</b>	<b>–</b>	<b>751</b>	<b>20</b>	<b>7</b>	<b>36</b>	<b>4</b>	<b>633</b>
w tym miasto .....	2005	586	58	–	528	17	7	26	1	456
	<b>2006</b>	<b>589</b>	<b>62</b>	<b>–</b>	<b>527</b>	<b>17</b>	<b>7</b>	<b>28</b>	<b>1</b>	<b>449</b>
<i>Gminy wiejskie:</i>										
Branice .....	2005	348	19	–	329	2	–	6	6	271
	<b>2006</b>	<b>372</b>	<b>21</b>	<b>–</b>	<b>351</b>	<b>3</b>	<b>–</b>	<b>7</b>	<b>6</b>	<b>267</b>

TABL. 7. **PODMIOTY GOSPODARKI NARODOWEJ ZAREJESTROWANE W REJESTRZE REGON WEDŁUG SEKTORÓW WŁASNOŚCI I GMIN (cd.)**

Stan w dniu 31 XII

WYSZCZEGÓLNIENIE		Ogółem	Sektor publiczny		Sektor prywatny					
			razem	w tym przedsiębiorstwa państwowe	razem	w tym				osoby fizyczne prowadzące działalność gospodarczą
						spółki handlowe		spółki cywilne	spółdzielnie	
						razem	w tym z udziałem kapitału zagranicznego			
<b>Powiat kędzierzyński–kozielski</b>	2005	8373	463	1	7910	408	97	814	39	6063
	<b>2006</b>	<b>8487</b>	<b>471</b>	<b>1</b>	<b>8016</b>	<b>419</b>	<b>95</b>	<b>813</b>	<b>38</b>	<b>6137</b>
<i>Gminy miejskie:</i>										
Kędzierzyn–Kozłe .....	2005	6741	372	1	6369	345	75	722	19	4834
	<b>2006</b>	<b>6789</b>	<b>381</b>	<b>1</b>	<b>6408</b>	<b>354</b>	<b>74</b>	<b>720</b>	<b>19</b>	<b>4847</b>
<i>Gminy wiejskie:</i>										
Bierawa .....	2005	393	16	–	377	20	9	24	3	302
	<b>2006</b>	<b>403</b>	<b>17</b>	–	<b>386</b>	<b>21</b>	<b>9</b>	<b>24</b>	<b>3</b>	<b>310</b>
Cisek .....	2005	264	11	–	253	5	2	14	3	212
	<b>2006</b>	<b>276</b>	<b>11</b>	–	<b>265</b>	<b>7</b>	<b>2</b>	<b>15</b>	<b>3</b>	<b>220</b>
Pawłowiczki .....	2005	325	23	–	302	11	3	17	6	229
	<b>2006</b>	<b>343</b>	<b>23</b>	–	<b>320</b>	<b>12</b>	<b>4</b>	<b>17</b>	<b>6</b>	<b>245</b>
Polska Cerekiew .....	2005	173	13	–	160	5	–	10	3	119
	<b>2006</b>	<b>176</b>	<b>13</b>	–	<b>163</b>	<b>5</b>	–	<b>10</b>	<b>3</b>	<b>121</b>
Reńska Wieś .....	2005	477	28	–	449	22	8	27	5	367
	<b>2006</b>	<b>500</b>	<b>26</b>	–	<b>474</b>	<b>20</b>	<b>6</b>	<b>27</b>	<b>4</b>	<b>394</b>
<b>Powiat kluczborski</b> .....	2005	5690	332	1	5358	171	40	320	54	4274
	<b>2006</b>	<b>5913</b>	<b>347</b>	–	<b>5566</b>	<b>180</b>	<b>42</b>	<b>328</b>	<b>54</b>	<b>4415</b>
<i>Gminy miejsko–wiejskie:</i>										
Byczyna .....	2005	654	41	–	613	24	8	32	7	477
	<b>2006</b>	<b>695</b>	<b>41</b>	–	<b>654</b>	<b>25</b>	<b>9</b>	<b>36</b>	<b>8</b>	<b>502</b>
w tym miasto .....	2005	401	28	–	373	12	4	19	4	287
	<b>2006</b>	<b>414</b>	<b>28</b>	–	<b>386</b>	<b>12</b>	<b>4</b>	<b>22</b>	<b>5</b>	<b>291</b>
Kluczbork .....	2005	3722	228	1	3494	117	26	238	25	2748
	<b>2006</b>	<b>3817</b>	<b>224</b>	–	<b>3593</b>	<b>125</b>	<b>27</b>	<b>241</b>	<b>24</b>	<b>2818</b>
w tym miasto .....	2005	2970	188	1	2782	106	25	200	19	2131
	<b>2006</b>	<b>3047</b>	<b>189</b>	–	<b>2858</b>	<b>112</b>	<b>26</b>	<b>203</b>	<b>18</b>	<b>2182</b>
Wólczyn .....	2005	995	40	–	955	19	1	41	17	799
	<b>2006</b>	<b>1067</b>	<b>60</b>	–	<b>1007</b>	<b>18</b>	<b>1</b>	<b>42</b>	<b>17</b>	<b>831</b>
w tym miasto .....	2005	601	29	–	572	10	1	25	5	475
	<b>2006</b>	<b>650</b>	<b>49</b>	–	<b>601</b>	<b>9</b>	<b>1</b>	<b>25</b>	<b>5</b>	<b>485</b>
<i>Gminy wiejskie:</i>										
Lasowice Wielkie.....	2005	319	23	–	296	11	5	9	5	250
	<b>2006</b>	<b>334</b>	<b>22</b>	–	<b>312</b>	<b>12</b>	<b>5</b>	<b>9</b>	<b>5</b>	<b>264</b>
<b>Powiat krapkowicki</b> .....	2005	4314	177	2	4137	237	98	310	22	3244
	<b>2006</b>	<b>4479</b>	<b>173</b>	–	<b>4306</b>	<b>235</b>	<b>98</b>	<b>319</b>	<b>22</b>	<b>3382</b>
<i>Gminy miejsko–wiejskie:</i>										
Gogolin .....	2005	654	22	–	632	50	21	33	4	492
	<b>2006</b>	<b>684</b>	<b>22</b>	–	<b>662</b>	<b>49</b>	<b>21</b>	<b>33</b>	<b>4</b>	<b>520</b>
w tym miasto .....	2005	395	16	–	379	22	10	23	3	309
	<b>2006</b>	<b>408</b>	<b>16</b>	–	<b>392</b>	<b>21</b>	<b>9</b>	<b>21</b>	<b>3</b>	<b>323</b>

TABL. 7. **PODMIOTY GOSPODARKI NARODOWEJ ZAREJESTROWANE W REJESTRZE REGON WEDŁUG SEKTORÓW WŁASNOŚCI I GMIN (cd.)**

Stan w dniu 31 XII

WYSZCZEGÓLNIENIE	Ogółem	Sektor publiczny		Sektor prywatny						
		razem	w tym przedsiębiorstwa państwowe	razem	w tym					
					spółki handlowe		spółki cywilne	spółdzielnie	osoby fizyczne prowadzące działalność gospodarczą	
					razem	w tym z udziałem kapitału zagranicznego				
<b>Powiat krapkowicki (dok.)</b>										
<i>Gminy miejsko-wiejskie (dok.):</i>										
Krapkowice .....	2005	2027	76	–	1951	126	55	163	9	1525
	<b>2006</b>	<b>2096</b>	<b>73</b>	–	<b>2023</b>	<b>127</b>	<b>55</b>	<b>168</b>	<b>9</b>	<b>1574</b>
w tym miasto .....	2005	1731	66	–	1665	116	50	143	8	1291
	<b>2006</b>	<b>1776</b>	<b>63</b>	–	<b>1713</b>	<b>117</b>	<b>50</b>	<b>145</b>	<b>8</b>	<b>1320</b>
Zdzieszowice .....	2005	1028	44	2	984	29	7	80	4	774
	<b>2006</b>	<b>1085</b>	<b>43</b>	–	<b>1042</b>	<b>32</b>	<b>10</b>	<b>85</b>	<b>4</b>	<b>820</b>
w tym miasto .....	2005	822	35	1	787	16	3	67	3	620
	<b>2006</b>	<b>862</b>	<b>35</b>	–	<b>827</b>	<b>18</b>	<b>5</b>	<b>71</b>	<b>3</b>	<b>651</b>
<i>Gminy wiejskie:</i>										
Strzeleczyki .....	2005	372	21	–	351	19	7	24	2	278
	<b>2006</b>	<b>379</b>	<b>21</b>	–	<b>358</b>	<b>17</b>	<b>5</b>	<b>23</b>	<b>2</b>	<b>288</b>
Walce .....	2005	233	14	–	219	13	8	10	3	175
	<b>2006</b>	<b>235</b>	<b>14</b>	–	<b>221</b>	<b>10</b>	<b>7</b>	<b>10</b>	<b>3</b>	<b>180</b>
<b>Powiat namysłowski .....</b>	2005	3713	210	1	3503	118	26	200	32	2902
	<b>2006</b>	<b>3880</b>	<b>200</b>	<b>1</b>	<b>3680</b>	<b>131</b>	<b>27</b>	<b>210</b>	<b>31</b>	<b>3049</b>
<i>Gminy miejsko-wiejskie:</i>										
Namysłów .....	2005	2654	157	1	2497	88	17	157	15	2053
	<b>2006</b>	<b>2753</b>	<b>153</b>	<b>1</b>	<b>2600</b>	<b>99</b>	<b>18</b>	<b>163</b>	<b>14</b>	<b>2136</b>
w tym miasto .....	2005	2079	136	1	1943	67	14	135	8	1596
	<b>2006</b>	<b>2146</b>	<b>132</b>	<b>1</b>	<b>2014</b>	<b>78</b>	<b>15</b>	<b>142</b>	<b>8</b>	<b>1645</b>
<i>Gminy wiejskie:</i>										
Domaszowice .....	2005	231	15	–	216	5	–	7	3	186
	<b>2006</b>	<b>248</b>	<b>15</b>	–	<b>233</b>	<b>5</b>	–	<b>10</b>	<b>3</b>	<b>199</b>
Pokój .....	2005	367	20	–	347	9	7	15	6	296
	<b>2006</b>	<b>381</b>	<b>14</b>	–	<b>367</b>	<b>10</b>	<b>7</b>	<b>15</b>	<b>6</b>	<b>313</b>
Świerczów .....	2005	194	10	–	184	7	1	8	3	147
	<b>2006</b>	<b>209</b>	<b>10</b>	–	<b>199</b>	<b>7</b>	<b>1</b>	<b>8</b>	<b>3</b>	<b>161</b>
Wilków .....	2005	267	8	–	259	9	1	13	5	220
	<b>2006</b>	<b>289</b>	<b>8</b>	–	<b>281</b>	<b>10</b>	<b>1</b>	<b>14</b>	<b>5</b>	<b>240</b>
<b>Powiat nyski .....</b>	2005	13119	816	3	12303	428	96	768	96	10109
	<b>2006</b>	<b>13372</b>	<b>845</b>	<b>1</b>	<b>12527</b>	<b>447</b>	<b>104</b>	<b>766</b>	<b>96</b>	<b>10261</b>
<i>Gminy miejsko-wiejskie:</i>										
Głucholazy .....	2005	2340	249	1	2091	58	20	105	13	1759
	<b>2006</b>	<b>2450</b>	<b>264</b>	–	<b>2186</b>	<b>64</b>	<b>24</b>	<b>106</b>	<b>13</b>	<b>1831</b>
w tym miasto .....	2005	1699	235	–	1464	42	17	85	7	1210
	<b>2006</b>	<b>1775</b>	<b>250</b>	–	<b>1525</b>	<b>47</b>	<b>21</b>	<b>86</b>	<b>7</b>	<b>1258</b>
Korfantów .....	2005	493	24	–	469	20	6	18	5	393
	<b>2006</b>	<b>521</b>	<b>25</b>	–	<b>496</b>	<b>21</b>	<b>7</b>	<b>20</b>	<b>5</b>	<b>413</b>
w tym miasto .....	2005	195	12	–	183	10	1	12	3	145
	<b>2006</b>	<b>203</b>	<b>13</b>	–	<b>190</b>	<b>11</b>	<b>2</b>	<b>13</b>	<b>3</b>	<b>147</b>
Nysa .....	2005	6711	265	1	6446	234	47	486	35	5251
	<b>2006</b>	<b>6691</b>	<b>265</b>	–	<b>6426</b>	<b>242</b>	<b>49</b>	<b>481</b>	<b>35</b>	<b>5209</b>
w tym miasto .....	2005	5883	241	1	5642	206	39	443	22	4598
	<b>2006</b>	<b>5848</b>	<b>241</b>	–	<b>5607</b>	<b>213</b>	<b>41</b>	<b>439</b>	<b>22</b>	<b>4546</b>

TABL. 7. **PODMIOTY GOSPODARKI NARODOWEJ ZAREJESTROWANE W REJESTRZE REGON WEDŁUG SEKTORÓW WŁASNOŚCI I GMIN (cd.)**

Stan w dniu 31 XII

WYSZCZEGÓLNIENIE		Sektor publiczny		Sektor prywatny						
		Ogółem	razem	w tym przedsiębiorstwa państwowe	razem	w tym				
						spółki handlowe		spółki cywilne	spółdzielnie	osoby fizyczne prowadzące działalność gospodarczą
						razem	w tym z udziałem kapitału zagranicznego			
<b>Powiat nyski (dok.)</b>										
<i>Gminy miejsko-wiejskie (dok.):</i>										
Otmuchów .....	2005	1062	50	–	1012	30	5	46	14	820
	<b>2006</b>	<b>1125</b>	<b>54</b>	–	<b>1071</b>	<b>30</b>	<b>5</b>	<b>48</b>	<b>14</b>	<b>870</b>
w tym miasto .....	2005	562	30	–	532	21	2	31	3	403
	<b>2006</b>	<b>587</b>	<b>34</b>	–	<b>553</b>	<b>21</b>	<b>2</b>	<b>30</b>	<b>3</b>	<b>419</b>
Paczków .....	2005	1139	161	1	978	32	10	47	4	828
	<b>2006</b>	<b>1193</b>	<b>171</b>	<b>1</b>	<b>1022</b>	<b>33</b>	<b>10</b>	<b>46</b>	<b>4</b>	<b>869</b>
w tym miasto .....	2005	910	152	1	758	23	6	41	2	640
	<b>2006</b>	<b>951</b>	<b>162</b>	<b>1</b>	<b>789</b>	<b>24</b>	<b>6</b>	<b>41</b>	<b>2</b>	<b>667</b>
<i>Gminy wiejskie:</i>										
Kamiennik .....	2005	233	13	–	220	8	2	4	4	175
	<b>2006</b>	<b>252</b>	<b>13</b>	–	<b>239</b>	<b>8</b>	<b>2</b>	<b>4</b>	<b>4</b>	<b>194</b>
Łambinowice .....	2005	491	21	–	470	17	2	18	6	395
	<b>2006</b>	<b>493</b>	<b>21</b>	–	<b>472</b>	<b>17</b>	<b>2</b>	<b>17</b>	<b>6</b>	<b>392</b>
Pakosławice .....	2005	262	16	–	246	10	1	21	8	190
	<b>2006</b>	<b>265</b>	<b>15</b>	–	<b>250</b>	<b>12</b>	<b>1</b>	<b>20</b>	<b>8</b>	<b>193</b>
Skoroszyce .....	2005	388	17	–	371	19	3	23	7	298
	<b>2006</b>	<b>382</b>	<b>17</b>	–	<b>365</b>	<b>20</b>	<b>4</b>	<b>24</b>	<b>7</b>	<b>290</b>
<b>Powiat oleski</b> .....	2005	5015	225	1	4790	148	37	278	37	4051
	<b>2006</b>	<b>5194</b>	<b>225</b>	<b>1</b>	<b>4969</b>	<b>158</b>	<b>42</b>	<b>281</b>	<b>37</b>	<b>4193</b>
<i>Gminy miejsko-wiejskie:</i>										
Dobrodzień .....	2005	730	35	1	695	21	3	45	3	595
	<b>2006</b>	<b>731</b>	<b>33</b>	<b>1</b>	<b>698</b>	<b>20</b>	<b>3</b>	<b>48</b>	<b>3</b>	<b>594</b>
w tym miasto .....	2005	409	27	–	382	15	1	32	2	321
	<b>2006</b>	<b>401</b>	<b>25</b>	–	<b>376</b>	<b>14</b>	<b>1</b>	<b>34</b>	<b>2</b>	<b>313</b>
Gorzów Śląski .....	2005	378	25	–	353	7	2	19	6	295
	<b>2006</b>	<b>398</b>	<b>26</b>	–	<b>372</b>	<b>7</b>	<b>2</b>	<b>22</b>	<b>6</b>	<b>310</b>
w tym miasto .....	2005	207	20	–	187	4	1	14	3	159
	<b>2006</b>	<b>214</b>	<b>21</b>	–	<b>193</b>	<b>4</b>	<b>1</b>	<b>14</b>	<b>3</b>	<b>164</b>
Olesno .....	2005	1690	88	–	1602	64	20	126	14	1287
	<b>2006</b>	<b>1752</b>	<b>89</b>	–	<b>1663</b>	<b>70</b>	<b>23</b>	<b>122</b>	<b>14</b>	<b>1336</b>
w tym miasto .....	2005	1271	73	–	1198	49	12	104	11	964
	<b>2006</b>	<b>1303</b>	<b>75</b>	–	<b>1228</b>	<b>54</b>	<b>14</b>	<b>101</b>	<b>11</b>	<b>988</b>
Praszka .....	2005	1286	41	–	1245	37	5	59	5	1095
	<b>2006</b>	<b>1356</b>	<b>41</b>	–	<b>1315</b>	<b>41</b>	<b>6</b>	<b>62</b>	<b>5</b>	<b>1154</b>
w tym miasto .....	2005	925	35	–	890	28	5	46	4	781
	<b>2006</b>	<b>974</b>	<b>35</b>	–	<b>939</b>	<b>30</b>	<b>5</b>	<b>48</b>	<b>4</b>	<b>823</b>
<i>Gminy wiejskie:</i>										
Radłów .....	2005	206	10	–	196	4	1	6	3	159
	<b>2006</b>	<b>207</b>	<b>10</b>	–	<b>197</b>	<b>4</b>	<b>1</b>	<b>5</b>	<b>3</b>	<b>161</b>
Rudniki .....	2005	567	13	–	554	10	4	19	3	499
	<b>2006</b>	<b>587</b>	<b>13</b>	–	<b>574</b>	<b>11</b>	<b>5</b>	<b>18</b>	<b>3</b>	<b>515</b>
Zębowice .....	2005	158	13	–	145	5	2	4	3	121
	<b>2006</b>	<b>163</b>	<b>13</b>	–	<b>150</b>	<b>5</b>	<b>2</b>	<b>4</b>	<b>3</b>	<b>123</b>

TABL. 7. **PODMIOTY GOSPODARKI NARODOWEJ ZAREJESTROWANE W REJESTRZE REGON WEDŁUG SEKTORÓW WŁASNOŚCI I GMIN (cd.)**

Stan w dniu 31 XII

WYSZCZEGÓLNIENIE		Sektor publiczny			Sektor prywatny					
		Ogółem	razem	w tym przedsiębiorstwa państwowe	razem	w tym				
						spółki handlowe		spółki cywilne	spółdzielnie	osoby fizyczne prowadzące działalność gospodarczą
						razem	w tym z udziałem kapitału zagranicznego			
<b>Powiat opolski</b> .....	2005	9672	376	1	9296	410	154	506	45	7816
	<b>2006</b>	<b>10093</b>	<b>379</b>	–	<b>9714</b>	<b>425</b>	<b>156</b>	<b>503</b>	<b>44</b>	<b>8184</b>
<i>Gminy miejsko-wiejskie:</i>										
Niemodlin .....	2005	1473	76	1	1397	45	14	68	6	1178
	<b>2006</b>	<b>1513</b>	<b>76</b>	–	<b>1437</b>	<b>44</b>	<b>14</b>	<b>69</b>	<b>6</b>	<b>1214</b>
w tym miasto .....	2005	917	68	1	849	30	9	48	4	700
	<b>2006</b>	<b>941</b>	<b>68</b>	–	<b>873</b>	<b>29</b>	<b>9</b>	<b>49</b>	<b>4</b>	<b>722</b>
Ozimek .....	2005	1320	50	–	1270	43	21	75	4	1032
	<b>2006</b>	<b>1364</b>	<b>49</b>	–	<b>1315</b>	<b>43</b>	<b>21</b>	<b>76</b>	<b>4</b>	<b>1065</b>
w tym miasto .....	2005	812	33	–	779	24	9	53	2	619
	<b>2006</b>	<b>833</b>	<b>31</b>	–	<b>802</b>	<b>24</b>	<b>9</b>	<b>55</b>	<b>2</b>	<b>633</b>
Prószków .....	2005	659	29	–	630	26	9	32	3	537
	<b>2006</b>	<b>686</b>	<b>30</b>	–	<b>656</b>	<b>28</b>	<b>9</b>	<b>31</b>	<b>3</b>	<b>560</b>
w tym miasto .....	2005	207	13	–	194	16	4	14	2	150
	<b>2006</b>	<b>221</b>	<b>14</b>	–	<b>207</b>	<b>16</b>	<b>4</b>	<b>14</b>	<b>2</b>	<b>161</b>
<i>Gminy wiejskie:</i>										
Chrzastowice .....	2005	451	23	–	428	19	4	23	3	367
	<b>2006</b>	<b>477</b>	<b>23</b>	–	<b>454</b>	<b>19</b>	<b>3</b>	<b>25</b>	<b>3</b>	<b>387</b>
Dąbrowa .....	2005	674	24	–	650	33	8	39	2	546
	<b>2006</b>	<b>715</b>	<b>23</b>	–	<b>692</b>	<b>37</b>	<b>9</b>	<b>40</b>	<b>2</b>	<b>580</b>
Dobrzeń Wielki .....	2005	1022	41	–	981	76	29	56	5	785
	<b>2006</b>	<b>1072</b>	<b>42</b>	–	<b>1030</b>	<b>81</b>	<b>29</b>	<b>57</b>	<b>4</b>	<b>827</b>
Komprachcice .....	2005	919	21	–	898	29	6	47	2	791
	<b>2006</b>	<b>954</b>	<b>21</b>	–	<b>933</b>	<b>30</b>	<b>6</b>	<b>46</b>	<b>2</b>	<b>824</b>
Łubniany .....	2005	651	16	–	635	34	11	34	5	535
	<b>2006</b>	<b>694</b>	<b>15</b>	–	<b>679</b>	<b>37</b>	<b>11</b>	<b>32</b>	<b>5</b>	<b>576</b>
Murów .....	2005	354	11	–	343	20	10	11	3	287
	<b>2006</b>	<b>362</b>	<b>11</b>	–	<b>351</b>	<b>18</b>	<b>11</b>	<b>9</b>	<b>3</b>	<b>295</b>
Popielów .....	2005	516	13	–	503	16	10	31	4	433
	<b>2006</b>	<b>547</b>	<b>13</b>	–	<b>534</b>	<b>16</b>	<b>10</b>	<b>31</b>	<b>4</b>	<b>464</b>
Tarnów Opolski .....	2005	530	21	–	509	36	22	28	5	419
	<b>2006</b>	<b>561</b>	<b>23</b>	–	<b>538</b>	<b>38</b>	<b>23</b>	<b>29</b>	<b>5</b>	<b>443</b>
Tułowice .....	2005	448	31	–	417	10	–	25	–	362
	<b>2006</b>	<b>478</b>	<b>33</b>	–	<b>445</b>	<b>10</b>	–	<b>25</b>	–	<b>389</b>
Turawa .....	2005	655	20	–	635	23	10	37	3	544
	<b>2006</b>	<b>670</b>	<b>20</b>	–	<b>650</b>	<b>24</b>	<b>10</b>	<b>33</b>	<b>3</b>	<b>560</b>
<b>Powiat prudnicki</b> .....	2005	4218	433	–	3785	116	45	234	31	3089
	<b>2006</b>	<b>4218</b>	<b>424</b>	–	<b>3794</b>	<b>121</b>	<b>47</b>	<b>227</b>	<b>32</b>	<b>3064</b>
<i>Gminy miejsko-wiejskie:</i>										
Biała .....	2005	627	38	–	589	10	4	22	7	487
	<b>2006</b>	<b>617</b>	<b>32</b>	–	<b>585</b>	<b>10</b>	<b>4</b>	<b>23</b>	<b>7</b>	<b>464</b>
w tym miasto .....	2005	234	27	–	207	6	2	14	2	159
	<b>2006</b>	<b>232</b>	<b>21</b>	–	<b>211</b>	<b>6</b>	<b>2</b>	<b>14</b>	<b>2</b>	<b>152</b>

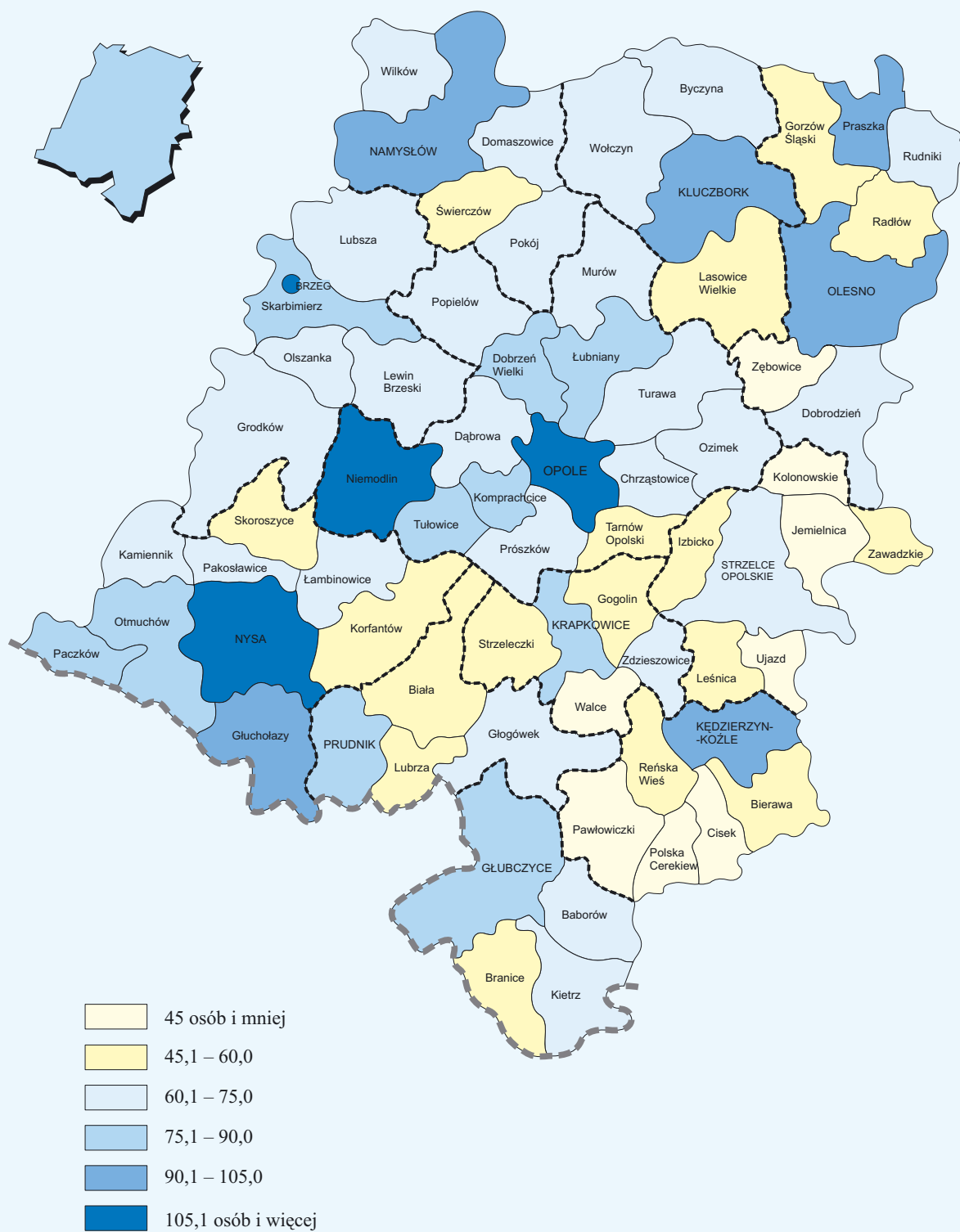
TABL. 7. **PODMIOTY GOSPODARKI NARODOWEJ ZAREJESTROWANE W REJESTRZE REGON WEDŁUG SEKTORÓW WŁASNOŚCI I GMIN (dok.)**

Stan w dniu 31 XII

WYSZCZEGÓLNIENIE		Sektor publiczny		Sektor prywatny						
		Ogółem	razem	w tym przedsiębiorstwa państwowe	razem	w tym				
						spółki handlowe		spółki cywilne	spółdzielnie	osoby fizyczne prowadzące działalność gospodarczą
						razem	w tym z udziałem kapitału zagranicznego			
<b>Powiat prudnicki (dok.)</b>										
<i>Gminy miejsko-wiejskie (dok.):</i>										
Głogówek .....	2005	950	65	–	885	41	20	46	7	734
	<b>2006</b>	<b>994</b>	<b>67</b>	–	<b>927</b>	<b>44</b>	<b>22</b>	<b>47</b>	<b>7</b>	<b>768</b>
w tym miasto .....	2005	574	56	–	518	31	15	34	4	427
	<b>2006</b>	<b>602</b>	<b>58</b>	–	<b>544</b>	<b>33</b>	<b>16</b>	<b>34</b>	<b>4</b>	<b>447</b>
Prudnik .....	2005	2404	318	–	2086	62	19	161	13	1674
	<b>2006</b>	<b>2373</b>	<b>313</b>	–	<b>2060</b>	<b>63</b>	<b>19</b>	<b>152</b>	<b>14</b>	<b>1642</b>
w tym miasto .....	2005	2139	308	–	1831	59	18	151	9	1459
	<b>2006</b>	<b>2091</b>	<b>303</b>	–	<b>1788</b>	<b>60</b>	<b>18</b>	<b>140</b>	<b>9</b>	<b>1415</b>
<i>Gminy wiejskie:</i>										
Lubrza .....	2005	237	12	–	225	3	2	5	4	194
	<b>2006</b>	<b>234</b>	<b>12</b>	–	<b>222</b>	<b>4</b>	<b>2</b>	<b>5</b>	<b>4</b>	<b>190</b>
<b>Powiat strzelecki .....</b>	2005	4486	223	1	4263	187	74	351	34	3418
	<b>2006</b>	<b>4646</b>	<b>226</b>	<b>1</b>	<b>4420</b>	<b>198</b>	<b>78</b>	<b>365</b>	<b>35</b>	<b>3528</b>
<i>Gminy miejsko-wiejskie:</i>										
Kolonowskie .....	2005	230	11	–	219	14	8	11	2	175
	<b>2006</b>	<b>246</b>	<b>12</b>	–	<b>234</b>	<b>15</b>	<b>8</b>	<b>14</b>	<b>2</b>	<b>185</b>
w tym miasto .....	2005	136	9	–	127	12	7	9	1	98
	<b>2006</b>	<b>147</b>	<b>10</b>	–	<b>137</b>	<b>12</b>	<b>7</b>	<b>12</b>	<b>1</b>	<b>104</b>
Leśnica .....	2005	387	22	–	365	17	7	19	5	285
	<b>2006</b>	<b>412</b>	<b>22</b>	–	<b>390</b>	<b>19</b>	<b>7</b>	<b>20</b>	<b>5</b>	<b>307</b>
w tym miasto .....	2005	170	17	–	153	4	1	10	4	115
	<b>2006</b>	<b>176</b>	<b>17</b>	–	<b>159</b>	<b>4</b>	<b>1</b>	<b>12</b>	<b>4</b>	<b>119</b>
Strzelce Opolskie .....	2005	2452	82	1	2370	98	34	246	13	1880
	<b>2006</b>	<b>2504</b>	<b>82</b>	<b>1</b>	<b>2422</b>	<b>102</b>	<b>36</b>	<b>248</b>	<b>14</b>	<b>1913</b>
w tym miasto .....	2005	1831	61	1	1770	78	21	214	11	1390
	<b>2006</b>	<b>1870</b>	<b>59</b>	<b>1</b>	<b>1811</b>	<b>84</b>	<b>24</b>	<b>215</b>	<b>12</b>	<b>1413</b>
Ujazd .....	2005	255	13	–	242	7	4	12	3	199
	<b>2006</b>	<b>276</b>	<b>16</b>	–	<b>260</b>	<b>9</b>	<b>5</b>	<b>15</b>	<b>3</b>	<b>211</b>
w tym miasto .....	2005	114	10	–	104	3	–	8	1	82
	<b>2006</b>	<b>129</b>	<b>13</b>	–	<b>116</b>	<b>5</b>	<b>1</b>	<b>10</b>	<b>1</b>	<b>89</b>
Zawadzkie .....	2005	605	67	–	538	34	13	40	5	426
	<b>2006</b>	<b>634</b>	<b>66</b>	–	<b>568</b>	<b>35</b>	<b>13</b>	<b>42</b>	<b>5</b>	<b>449</b>
w tym miasto .....	2005	464	59	–	405	28	9	35	4	311
	<b>2006</b>	<b>487</b>	<b>58</b>	–	<b>429</b>	<b>29</b>	<b>9</b>	<b>36</b>	<b>4</b>	<b>331</b>
<i>Gminy wiejskie:</i>										
Izbicko .....	2005	282	18	–	264	8	4	16	3	220
	<b>2006</b>	<b>293</b>	<b>18</b>	–	<b>275</b>	<b>8</b>	<b>4</b>	<b>18</b>	<b>3</b>	<b>227</b>
Jemielnica .....	2005	275	10	–	265	9	4	7	3	233
	<b>2006</b>	<b>281</b>	<b>10</b>	–	<b>271</b>	<b>10</b>	<b>5</b>	<b>8</b>	<b>3</b>	<b>236</b>
<b>Miasto na prawach powiatu–Opole</b>	2005	19393	985	1	18408	1727	437	1742	53	13550
	<b>2006</b>	<b>19750</b>	<b>934</b>	<b>1</b>	<b>18816</b>	<b>1792</b>	<b>480</b>	<b>1759</b>	<b>52</b>	<b>13744</b>

**PODMIOTY GOSPODARKI NARODOWEJ ZAREJESTROWANE W REJESTRZE REGON  
NA 1000 LUDNOŚCI WEDŁUG GMIN W 2006 R.**

Stan w dniu 31 XII





TABL. 8. **PODMIOTY GOSPODARKI NARODOWEJ ZAREJESTROWANE W REJESTRZE REGON**  
Stan w dniu 31 XII

WYSZCZEGÓLNIENIE	Ogółem	W tym					
		rolnictwo, łowiectwo i leśnic- two	przemysł		budow- nictwo	handel i naprawy <sup>Δ</sup>	hotele i restau- racje
			razem	w tym przetwó- stwo przemy- słowe			
<b>WOJEWÓDZTWO</b> ..... 2005	90597	3501	8547	8440	9636	27505	2772
2006	<b>92846</b>	<b>3615</b>	<b>8683</b>	<b>8571</b>	<b>10191</b>	<b>27641</b>	<b>2818</b>
<b>Powiat brzeski</b> ..... 2005	8847	324	780	772	1025	2736	197
2006	<b>9044</b>	<b>351</b>	<b>784</b>	<b>776</b>	<b>1076</b>	<b>2724</b>	<b>199</b>
<i>Gminy miejskie:</i>							
Brzeg ..... 2005	4972	60	415	413	485	1551	98
2006	<b>5034</b>	<b>66</b>	<b>416</b>	<b>414</b>	<b>514</b>	<b>1514</b>	<b>100</b>
<i>Gminy miejsko-wiejskie:</i>							
Grodków ..... 2005	1394	77	136	134	139	444	43
2006	<b>1445</b>	<b>83</b>	<b>144</b>	<b>142</b>	<b>147</b>	<b>455</b>	<b>42</b>
w tym miasto ..... 2005	929	20	89	88	91	321	24
2006	<b>942</b>	<b>20</b>	<b>90</b>	<b>89</b>	<b>95</b>	<b>327</b>	<b>22</b>
Lewin Brzeski ..... 2005	986	44	79	78	203	276	25
2006	<b>1018</b>	<b>47</b>	<b>79</b>	<b>78</b>	<b>213</b>	<b>279</b>	<b>26</b>
w tym miasto ..... 2005	553	18	52	51	119	148	15
2006	<b>578</b>	<b>19</b>	<b>50</b>	<b>49</b>	<b>126</b>	<b>158</b>	<b>14</b>
<i>Gminy wiejskie:</i>							
Lubsza ..... 2005	603	74	69	67	79	162	14
2006	<b>623</b>	<b>80</b>	<b>64</b>	<b>62</b>	<b>81</b>	<b>168</b>	<b>14</b>
Olszanka ..... 2005	294	30	22	22	40	90	3
2006	<b>306</b>	<b>31</b>	<b>20</b>	<b>20</b>	<b>44</b>	<b>93</b>	<b>4</b>
Skarbimierz ..... 2005	598	39	59	58	79	213	14
2006	<b>618</b>	<b>44</b>	<b>61</b>	<b>60</b>	<b>77</b>	<b>215</b>	<b>13</b>
<b>Powiat głubczycki</b> ..... 2005	3757	207	275	269	326	1218	110
2006	<b>3770</b>	<b>206</b>	<b>261</b>	<b>255</b>	<b>349</b>	<b>1201</b>	<b>103</b>
<i>Gminy miejsko-wiejskie:</i>							
Baborów ..... 2005	430	44	29	29	29	138	18
2006	<b>427</b>	<b>44</b>	<b>28</b>	<b>28</b>	<b>31</b>	<b>128</b>	<b>16</b>
w tym miasto ..... 2005	295	27	16	16	22	92	10
2006	<b>299</b>	<b>27</b>	<b>17</b>	<b>17</b>	<b>22</b>	<b>91</b>	<b>8</b>
Głubczyce ..... 2005	2148	95	152	150	179	694	59
2006	<b>2143</b>	<b>97</b>	<b>146</b>	<b>144</b>	<b>200</b>	<b>683</b>	<b>56</b>
w tym miasto ..... 2005	1685	41	105	103	132	539	39
2006	<b>1663</b>	<b>42</b>	<b>101</b>	<b>99</b>	<b>143</b>	<b>524</b>	<b>35</b>
Kietrz ..... 2005	831	43	63	61	88	286	24
2006	<b>828</b>	<b>41</b>	<b>58</b>	<b>56</b>	<b>85</b>	<b>291</b>	<b>21</b>
w tym miasto ..... 2005	586	25	50	48	68	198	18
2006	<b>589</b>	<b>21</b>	<b>45</b>	<b>43</b>	<b>65</b>	<b>207</b>	<b>15</b>
<i>Gminy wiejskie:</i>							
Branice ..... 2005	348	25	31	29	30	100	9
2006	<b>372</b>	<b>24</b>	<b>29</b>	<b>27</b>	<b>33</b>	<b>99</b>	<b>10</b>

## WEDŁUG SEKCJI PKD I GMIN

sekcje PKD							WYSZCZEGÓLNIENIE
transport, gospodarka magazynowa i łączność	pośrednictwo finansowe	obsługa nieruchomości i firm <sup>Δ</sup>	administracja publiczna i obrona narodowa; obowiązkowe ubezpieczenia społeczne i zdrowotne <sup>Δ</sup>	edukacja	ochrona zdrowia i pomoc społeczna	działalność usługowa komunalna, społeczna i indywidualna, pozostała	
5246	3717	16697	870	2556	3781	5755	2005 ..... <b>WOJEWÓDZTWO</b>
<b>5341</b>	<b>3775</b>	<b>17278</b>	<b>879</b>	<b>2570</b>	<b>3846</b>	<b>6198</b>	<b>2006</b>
506	335	1788	61	238	356	500	2005 ..... <b>Powiat brzeski</b>
<b>514</b>	<b>348</b>	<b>1848</b>	<b>62</b>	<b>251</b>	<b>363</b>	<b>523</b>	<b>2006</b>
<i>Gminy miejskie:</i>							
209	197	1298	13	139	232	274	2005 ..... Brzeg
<b>209</b>	<b>209</b>	<b>1331</b>	<b>14</b>	<b>146</b>	<b>231</b>	<b>283</b>	<b>2006</b>
<i>Gminy miejsko-wiejskie:</i>							
125	43	197	14	34	65	77	2005 ..... Grodków
<b>127</b>	<b>44</b>	<b>206</b>	<b>14</b>	<b>35</b>	<b>69</b>	<b>79</b>	<b>2006</b>
71	33	145	3	22	57	53	2005 ..... w tym miasto
<b>70</b>	<b>35</b>	<b>145</b>	<b>3</b>	<b>23</b>	<b>59</b>	<b>53</b>	<b>2006</b>
69	43	138	10	18	32	49	2005 ..... Lewin Brzeski
<b>71</b>	<b>40</b>	<b>146</b>	<b>10</b>	<b>22</b>	<b>30</b>	<b>55</b>	<b>2006</b>
30	23	91	5	7	22	23	2005 ..... w tym miasto
<b>31</b>	<b>21</b>	<b>96</b>	<b>5</b>	<b>8</b>	<b>21</b>	<b>29</b>	<b>2006</b>
<i>Gminy wiejskie:</i>							
44	20	66	10	17	9	39	2005 ..... Lubsza
<b>47</b>	<b>23</b>	<b>63</b>	<b>10</b>	<b>19</b>	<b>13</b>	<b>41</b>	<b>2006</b>
22	12	20	8	16	5	26	2005 ..... Olszanka
<b>20</b>	<b>13</b>	<b>22</b>	<b>8</b>	<b>15</b>	<b>6</b>	<b>30</b>	<b>2006</b>
37	20	69	6	14	13	35	2005 ..... Skarbimierz
<b>40</b>	<b>19</b>	<b>80</b>	<b>6</b>	<b>14</b>	<b>14</b>	<b>35</b>	<b>2006</b>
218	133	706	64	116	147	237	2005 ..... <b>Powiat głubczycki</b>
<b>220</b>	<b>133</b>	<b>711</b>	<b>65</b>	<b>112</b>	<b>151</b>	<b>258</b>	<b>2006</b>
<i>Gminy miejsko-wiejskie:</i>							
48	20	49	12	11	10	22	2005 ..... Baborów
<b>49</b>	<b>20</b>	<b>50</b>	<b>12</b>	<b>11</b>	<b>10</b>	<b>28</b>	<b>2006</b>
32	13	47	4	7	10	15	2005 ..... w tym miasto
<b>32</b>	<b>13</b>	<b>47</b>	<b>4</b>	<b>8</b>	<b>10</b>	<b>20</b>	<b>2006</b>
74	79	501	29	69	94	123	2005 ..... Głubczyce
<b>78</b>	<b>81</b>	<b>478</b>	<b>29</b>	<b>64</b>	<b>97</b>	<b>134</b>	<b>2006</b>
53	56	477	12	56	85	90	2005 ..... w tym miasto
<b>54</b>	<b>59</b>	<b>454</b>	<b>12</b>	<b>50</b>	<b>88</b>	<b>101</b>	<b>2006</b>
72	26	124	12	28	15	50	2005 ..... Kietrz
<b>72</b>	<b>24</b>	<b>127</b>	<b>13</b>	<b>28</b>	<b>15</b>	<b>53</b>	<b>2006</b>
42	20	100	3	13	13	36	2005 ..... w tym miasto
<b>43</b>	<b>18</b>	<b>105</b>	<b>4</b>	<b>13</b>	<b>13</b>	<b>40</b>	<b>2006</b>
<i>Gminy wiejskie:</i>							
24	8	32	11	8	28	42	2005 ..... Branice
<b>21</b>	<b>8</b>	<b>56</b>	<b>11</b>	<b>9</b>	<b>29</b>	<b>43</b>	<b>2006</b>

TABL. 8. **PODMIOTY GOSPODARKI NARODOWEJ ZAREJESTROWANE W REJESTRZE REGON**  
Stan w dniu 31 XII

WYSZCZEGÓLNIENIE	Ogółem	W tym					
		rolnictwo, łowiectwo i leśnic- two	przemysł		budow- nictwo	handel i naprawy <sup>Δ</sup>	hotele i restau- racje
			razem	w tym przetwór- stwo przemy- słowe			
<b>Powiat kędzierzyński– – kozielski</b>	2005 8373 2006 <b>8487</b>	161 <b>171</b>	773 <b>803</b>	767 <b>794</b>	854 <b>887</b>	2633 <b>2611</b>	300 <b>297</b>
<i>Gminy miejskie:</i>							
Kędzierzyn–Kozłe .....	2005 6741 2006 <b>6789</b>	56 <b>55</b>	589 <b>605</b>	584 <b>598</b>	667 <b>695</b>	2198 <b>2172</b>	226 <b>216</b>
<i>Gminy wiejskie:</i>							
Bierawa .....	2005 393 2006 <b>403</b>	21 <b>26</b>	33 <b>36</b>	32 <b>35</b>	40 <b>42</b>	109 <b>109</b>	20 <b>21</b>
Cisek .....	2005 264 2006 <b>276</b>	20 <b>21</b>	37 <b>39</b>	37 <b>39</b>	36 <b>36</b>	58 <b>59</b>	15 <b>16</b>
Pawłowiczki .....	2005 325 2006 <b>343</b>	25 <b>29</b>	41 <b>44</b>	41 <b>44</b>	28 <b>29</b>	84 <b>89</b>	17 <b>19</b>
Polska Cerekiew .....	2005 173 2006 <b>176</b>	9 <b>12</b>	15 <b>16</b>	15 <b>15</b>	19 <b>17</b>	54 <b>49</b>	5 <b>7</b>
Reńska Wieś .....	2005 477 2006 <b>500</b>	30 <b>28</b>	58 <b>63</b>	58 <b>63</b>	64 <b>68</b>	130 <b>133</b>	17 <b>18</b>
<b>Powiat kluczborski</b> .....	2005 5690 2006 <b>5913</b>	277 <b>280</b>	575 <b>581</b>	568 <b>575</b>	650 <b>690</b>	1684 <b>1727</b>	154 <b>158</b>
<i>Gminy miejsko–wiejskie:</i>							
Byczyna .....	2005 654 2006 <b>695</b>	45 <b>45</b>	73 <b>74</b>	70 <b>71</b>	56 <b>70</b>	172 <b>178</b>	29 <b>28</b>
w tym miasto .....	2005 401 2006 <b>414</b>	12 <b>13</b>	44 <b>40</b>	41 <b>38</b>	30 <b>37</b>	107 <b>108</b>	18 <b>18</b>
Kluczbork .....	2005 3722 2006 <b>3817</b>	112 <b>110</b>	356 <b>359</b>	353 <b>357</b>	401 <b>413</b>	1159 <b>1178</b>	86 <b>90</b>
w tym miasto .....	2005 2970 2006 <b>3047</b>	30 <b>31</b>	252 <b>253</b>	250 <b>252</b>	287 <b>292</b>	963 <b>975</b>	59 <b>64</b>
Wolczyn .....	2005 995 2006 <b>1067</b>	77 <b>80</b>	107 <b>111</b>	106 <b>110</b>	143 <b>152</b>	282 <b>294</b>	26 <b>26</b>
w tym miasto .....	2005 601 2006 <b>650</b>	6 <b>7</b>	64 <b>64</b>	63 <b>63</b>	83 <b>85</b>	187 <b>189</b>	18 <b>18</b>
<i>Gminy wiejskie:</i>							
Lasowice Wielkie .....	2005 319 2006 <b>334</b>	43 <b>45</b>	39 <b>37</b>	39 <b>37</b>	50 <b>55</b>	71 <b>77</b>	13 <b>14</b>
<b>Powiat krapkowicki</b> .....	2005 4314 2006 <b>4479</b>	122 <b>121</b>	434 <b>442</b>	425 <b>433</b>	552 <b>579</b>	1250 <b>1280</b>	176 <b>181</b>
<i>Gminy miejsko–wiejskie:</i>							
Gogolin .....	2005 654 2006 <b>684</b>	19 <b>19</b>	66 <b>68</b>	63 <b>65</b>	90 <b>97</b>	170 <b>176</b>	28 <b>30</b>
w tym miasto .....	2005 395 2006 <b>408</b>	9 <b>9</b>	33 <b>33</b>	33 <b>33</b>	59 <b>60</b>	108 <b>110</b>	17 <b>18</b>

## WEDŁUG SEKCJI PKD I GMIN (cd.)

sekcje PKD							WYSZCZEGÓLNIENIE
transport, gospodarka magazynowa i łączność	pośrednictwo finansowe	obsługa nieruchomości i firm <sup>Δ</sup>	administracja publiczna i obrona narodowa; obowiązkowe ubezpieczenia społeczne i zdrowotne <sup>Δ</sup>	edukacja	ochrona zdrowia i pomoc społeczna	działalność usługowa komunalna, społeczna i indywidualna, pozostała	
562 <b>558</b>	347 <b>342</b>	1532 <b>1562</b>	72 <b>72</b>	235 <b>235</b>	385 <b>400</b>	519 <b>549</b>	2005 <b>Powiat kędzierzyński–kozielski</b> <b>2006</b>
							<i>Gminy miejskie:</i>
425 <b>415</b>	300 <b>291</b>	1359 <b>1385</b>	19 <b>19</b>	165 <b>165</b>	337 <b>349</b>	400 <b>422</b>	2005 ..... Kędzierzyn-Koźle <b>2006</b>
							<i>Gminy wiejskie:</i>
39 <b>40</b>	13 <b>13</b>	51 <b>50</b>	11 <b>11</b>	12 <b>12</b>	13 <b>12</b>	31 <b>31</b>	2005 ..... Bierawa <b>2006</b>
25 <b>28</b>	6 <b>6</b>	22 <b>22</b>	10 <b>10</b>	7 <b>7</b>	7 <b>9</b>	21 <b>23</b>	2005 ..... Cisek <b>2006</b>
26 <b>26</b>	9 <b>9</b>	37 <b>39</b>	16 <b>16</b>	19 <b>20</b>	7 <b>6</b>	16 <b>17</b>	2005 ..... Pawłowiczki <b>2006</b>
9 <b>9</b>	6 <b>8</b>	19 <b>19</b>	6 <b>6</b>	6 <b>6</b>	8 <b>9</b>	17 <b>18</b>	2005 ..... Polska Cerekiew <b>2006</b>
38 <b>40</b>	13 <b>15</b>	44 <b>47</b>	10 <b>10</b>	26 <b>25</b>	13 <b>15</b>	34 <b>38</b>	2005 ..... Reńska Wieś <b>2006</b>
282 <b>291</b>	225 <b>236</b>	1060 <b>1133</b>	50 <b>53</b>	197 <b>193</b>	223 <b>227</b>	312 <b>343</b>	2005 ..... <b>Powiat kluczborski</b> <b>2006</b>
							<i>Gminy miejsko-wiejskie:</i>
45 <b>48</b>	28 <b>31</b>	129 <b>134</b>	6 <b>9</b>	18 <b>18</b>	18 <b>17</b>	34 <b>42</b>	2005 ..... Buczyna <b>2006</b>
25 <b>28</b>	18 <b>19</b>	99 <b>100</b>	3 <b>3</b>	6 <b>6</b>	17 <b>17</b>	22 <b>25</b>	2005 ..... w tym miasto <b>2006</b>
150 <b>155</b>	155 <b>163</b>	777 <b>805</b>	22 <b>22</b>	134 <b>130</b>	161 <b>165</b>	209 <b>227</b>	2005 ..... Kluczbork <b>2006</b>
113 <b>117</b>	132 <b>139</b>	702 <b>727</b>	13 <b>13</b>	96 <b>96</b>	145 <b>149</b>	178 <b>191</b>	2005 ..... w tym miasto <b>2006</b>
71 <b>71</b>	35 <b>35</b>	131 <b>170</b>	12 <b>12</b>	26 <b>26</b>	31 <b>32</b>	54 <b>58</b>	2005 ..... Wólczyn <b>2006</b>
37 <b>37</b>	21 <b>22</b>	108 <b>146</b>	3 <b>3</b>	14 <b>14</b>	23 <b>24</b>	37 <b>41</b>	2005 ..... w tym miasto <b>2006</b>
							<i>Gminy wiejskie:</i>
16 <b>17</b>	7 <b>7</b>	23 <b>24</b>	10 <b>10</b>	19 <b>19</b>	13 <b>13</b>	15 <b>16</b>	2005 ..... Lasowice Wielkie <b>2006</b>
247 <b>254</b>	186 <b>192</b>	654 <b>698</b>	57 <b>57</b>	135 <b>134</b>	193 <b>195</b>	308 <b>346</b>	2005 ..... <b>Powiat krapkowicki</b> <b>2006</b>
							<i>Gminy miejsko-wiejskie:</i>
45 <b>50</b>	24 <b>23</b>	89 <b>90</b>	9 <b>9</b>	14 <b>14</b>	34 <b>34</b>	66 <b>74</b>	2005 ..... Gogolin <b>2006</b>
22 <b>26</b>	13 <b>13</b>	53 <b>54</b>	4 <b>4</b>	9 <b>9</b>	25 <b>25</b>	43 <b>47</b>	2005 ..... w tym miasto <b>2006</b>

TABL. 8. **PODMIOTY GOSPODARKI NARODOWEJ ZAREJESTROWANE W REJESTRZE REGON**  
Stan w dniu 31 XII

WYSZCZEGÓLNIENIE	Ogółem	W tym					
		rolnictwo, łowiectwo i leśnic- two	przemysł		budow- nictwo	handel i naprawy <sup>Δ</sup>	hotele i restau- racje
			razem	w tym przetwó- stwo przemy- słowe			
<b>Powiat krapkowicki (dok.)</b>							
<i>Gminy miejsko-wiejskie (dok.):</i>							
Krapkowice .....	2027	44	179	176	246	669	63
	<b>2006</b>	<b>45</b>	<b>184</b>	<b>181</b>	<b>253</b>	<b>671</b>	<b>65</b>
w tym miasto .....	2005	20	157	154	186	588	54
	<b>2006</b>	<b>20</b>	<b>161</b>	<b>158</b>	<b>189</b>	<b>585</b>	<b>54</b>
Zdzieszowice .....	2005	17	88	87	101	295	55
	<b>2006</b>	<b>18</b>	<b>90</b>	<b>89</b>	<b>116</b>	<b>309</b>	<b>56</b>
w tym miasto .....	2005	6	60	59	76	250	46
	<b>2006</b>	<b>7</b>	<b>60</b>	<b>59</b>	<b>89</b>	<b>262</b>	<b>44</b>
<i>Gminy wiejskie:</i>							
Strzeleczy .....	2005	27	64	63	73	67	20
	<b>2006</b>	<b>25</b>	<b>64</b>	<b>63</b>	<b>71</b>	<b>72</b>	<b>20</b>
Walce .....	2005	15	37	36	42	49	10
	<b>2006</b>	<b>14</b>	<b>36</b>	<b>35</b>	<b>42</b>	<b>52</b>	<b>10</b>
<b>Powiat namysłowski ....</b>	2005	282	339	337	417	1079	121
	<b>2006</b>	<b>296</b>	<b>348</b>	<b>346</b>	<b>467</b>	<b>1109</b>	<b>134</b>
<i>Gminy miejsko-wiejskie:</i>							
Namysłów .....	2005	150	242	241	276	779	86
	<b>2006</b>	<b>157</b>	<b>250</b>	<b>249</b>	<b>305</b>	<b>792</b>	<b>94</b>
w tym miasto .....	2005	59	194	193	214	632	55
	<b>2006</b>	<b>60</b>	<b>198</b>	<b>197</b>	<b>234</b>	<b>642</b>	<b>62</b>
<i>Gminy wiejskie:</i>							
Domaszowice .....	2005	31	20	20	26	75	4
	<b>2006</b>	<b>34</b>	<b>21</b>	<b>21</b>	<b>29</b>	<b>77</b>	<b>3</b>
Pokój .....	2005	51	35	34	45	102	11
	<b>2006</b>	<b>55</b>	<b>35</b>	<b>34</b>	<b>50</b>	<b>104</b>	<b>13</b>
Świerczów .....	2005	22	19	19	26	51	9
	<b>2006</b>	<b>22</b>	<b>19</b>	<b>19</b>	<b>30</b>	<b>56</b>	<b>11</b>
Wilków .....	2005	28	23	23	44	72	11
	<b>2006</b>	<b>28</b>	<b>23</b>	<b>23</b>	<b>53</b>	<b>80</b>	<b>13</b>
<b>Powiat nyski .....</b>	2005	455	1279	1263	1194	4614	456
	<b>2006</b>	<b>462</b>	<b>1293</b>	<b>1277</b>	<b>1288</b>	<b>4576</b>	<b>462</b>
<i>Gminy miejsko-wiejskie:</i>							
Głuchołazy .....	2005	77	259	252	214	811	93
	<b>2006</b>	<b>74</b>	<b>268</b>	<b>261</b>	<b>236</b>	<b>835</b>	<b>99</b>
w tym miasto .....	2005	24	175	172	141	591	65
	<b>2006</b>	<b>21</b>	<b>178</b>	<b>175</b>	<b>158</b>	<b>602</b>	<b>69</b>
Korfantów .....	2005	47	61	60	49	154	9
	<b>2006</b>	<b>49</b>	<b>62</b>	<b>61</b>	<b>59</b>	<b>160</b>	<b>10</b>
w tym miasto .....	2005	6	31	30	13	66	5
	<b>2006</b>	<b>8</b>	<b>33</b>	<b>32</b>	<b>14</b>	<b>68</b>	<b>5</b>

## WEDŁUG SEKCJI PKD I GMIN (cd.)

sekcje PKD							WYSZCZEGÓLNIENIE
transport, gospodarka maga- zynowa i łączność	pośred- nictwo finansowe	obsługa nierucho- mości i firm <sup>Δ</sup>	adminis- tracja publiczna i obrona narodowa; obowią- zkowe ubez- pieczenia społeczne i zdro- wotne <sup>Δ</sup>	edukacja	ochrona zdrowia i pomoc społeczna	działalność usługowa komunal- na, spo- łeczna i indywi- dualna, pozostała	
							<b>Powiat krapkowicki (dok.)</b>
							<i>Gminy miejsko-wiejskie (dok.):</i>
139	86	316	19	62	84	120	2005 ..... Krapkowice
<b>138</b>	<b>93</b>	<b>346</b>	<b>19</b>	<b>61</b>	<b>86</b>	<b>135</b>	<b>2006</b>
120	82	288	11	49	79	97	2005 ..... w tym miasto
<b>119</b>	<b>88</b>	<b>313</b>	<b>11</b>	<b>48</b>	<b>80</b>	<b>108</b>	<b>2006</b>
42	61	197	7	40	42	83	2005 ..... Zdzeszowice
<b>45</b>	<b>62</b>	<b>208</b>	<b>7</b>	<b>40</b>	<b>41</b>	<b>93</b>	<b>2006</b>
27	55	167	2	29	38	66	2005 ..... w tym miasto
<b>29</b>	<b>54</b>	<b>175</b>	<b>2</b>	<b>29</b>	<b>37</b>	<b>74</b>	<b>2006</b>
							<i>Gminy wiejskie:</i>
11	8	31	12	12	23	24	2005 ..... Strzeleczyki
<b>10</b>	<b>8</b>	<b>33</b>	<b>12</b>	<b>12</b>	<b>24</b>	<b>28</b>	<b>2006</b>
10	7	21	10	7	10	15	2005 ..... Walce
<b>11</b>	<b>6</b>	<b>21</b>	<b>10</b>	<b>7</b>	<b>10</b>	<b>16</b>	<b>2006</b>
226	123	562	53	131	162	216	2005 ..... <b>Powiat namysłowski</b>
<b>235</b>	<b>126</b>	<b>582</b>	<b>53</b>	<b>122</b>	<b>168</b>	<b>238</b>	<b>2006</b>
							<i>Gminy miejsko-wiejskie:</i>
150	94	468	23	91	136	159	2005 ..... Namysłów
<b>149</b>	<b>96</b>	<b>484</b>	<b>23</b>	<b>88</b>	<b>139</b>	<b>176</b>	<b>2006</b>
111	82	399	12	72	115	134	2005 ..... w tym miasto
<b>107</b>	<b>84</b>	<b>414</b>	<b>12</b>	<b>68</b>	<b>117</b>	<b>148</b>	<b>2006</b>
							<i>Gminy wiejskie:</i>
13	7	12	9	10	10	14	2005 ..... Domaszowice
<b>19</b>	<b>7</b>	<b>12</b>	<b>9</b>	<b>10</b>	<b>12</b>	<b>15</b>	<b>2006</b>
22	14	32	8	14	6	25	2005 ..... Pokój
<b>26</b>	<b>14</b>	<b>33</b>	<b>8</b>	<b>8</b>	<b>6</b>	<b>27</b>	<b>2006</b>
18	5	20	8	5	3	8	2005 ..... Świerczów
<b>18</b>	<b>5</b>	<b>22</b>	<b>8</b>	<b>5</b>	<b>3</b>	<b>10</b>	<b>2006</b>
23	3	30	5	11	7	10	2005 ..... Wilków
<b>23</b>	<b>4</b>	<b>31</b>	<b>5</b>	<b>11</b>	<b>8</b>	<b>10</b>	<b>2006</b>
632	506	2281	106	334	455	804	2005 ..... <b>Powiat nyski</b>
<b>642</b>	<b>516</b>	<b>2383</b>	<b>107</b>	<b>331</b>	<b>457</b>	<b>853</b>	<b>2006</b>
							<i>Gminy miejsko-wiejskie:</i>
90	80	481	15	39	69	111	2005 ..... Głuchołazy
<b>90</b>	<b>84</b>	<b>507</b>	<b>15</b>	<b>42</b>	<b>71</b>	<b>128</b>	<b>2006</b>
48	59	427	5	27	57	80	2005 ..... w tym miasto
<b>49</b>	<b>65</b>	<b>455</b>	<b>5</b>	<b>29</b>	<b>58</b>	<b>86</b>	<b>2006</b>
21	20	50	10	17	29	25	2005 ..... Korfantów
<b>21</b>	<b>18</b>	<b>55</b>	<b>10</b>	<b>18</b>	<b>30</b>	<b>29</b>	<b>2006</b>
6	4	25	3	4	19	13	2005 ..... w tym miasto
<b>6</b>	<b>3</b>	<b>25</b>	<b>3</b>	<b>4</b>	<b>19</b>	<b>15</b>	<b>2006</b>

TABL. 8. **PODMIOTY GOSPODARKI NARODOWEJ ZAREJESTROWANE W REJESTRZE REGON**  
Stan w dniu 31 XII

WYSZCZEGÓLNIENIE	Ogółem	W tym						
		rolnictwo, łowiectwo i leśnic- two	przemysł		budow- nictwo	handel i na- prawy <sup>Δ</sup>	hotele i restau- racje	
			razem	w tym przetwó- stwo przemy- słowe				
<b>Powiat nyski (dok.)</b>								
<i>Gminy miejsko-wiejskie (dok.)</i>								
Nysa .....	2005	6711	106	607	603	592	2471	205
	<b>2006</b>	<b>6691</b>	<b>109</b>	<b>593</b>	<b>589</b>	<b>616</b>	<b>2386</b>	<b>201</b>
w tym miasto .....	2005	5883	53	514	511	505	2184	173
	<b>2006</b>	<b>5848</b>	<b>57</b>	<b>501</b>	<b>498</b>	<b>521</b>	<b>2100</b>	<b>172</b>
Otmuchów .....	2005	1062	60	88	87	125	327	58
	<b>2006</b>	<b>1125</b>	<b>65</b>	<b>94</b>	<b>93</b>	<b>138</b>	<b>337</b>	<b>57</b>
w tym miasto .....	2005	562	11	44	43	62	172	36
	<b>2006</b>	<b>587</b>	<b>11</b>	<b>48</b>	<b>47</b>	<b>64</b>	<b>177</b>	<b>36</b>
Paczków .....	2005	1139	33	102	101	70	430	44
	<b>2006</b>	<b>1193</b>	<b>39</b>	<b>108</b>	<b>107</b>	<b>79</b>	<b>436</b>	<b>47</b>
w tym miasto .....	2005	910	17	77	76	53	344	31
	<b>2006</b>	<b>951</b>	<b>18</b>	<b>82</b>	<b>81</b>	<b>58</b>	<b>353</b>	<b>31</b>
<i>Gminy wiejskie:</i>								
Kamiennik .....	2005	233	25	19	19	24	83	2
	<b>2006</b>	<b>252</b>	<b>25</b>	<b>23</b>	<b>23</b>	<b>27</b>	<b>91</b>	<b>3</b>
Łambinowice .....	2005	491	34	67	67	56	160	12
	<b>2006</b>	<b>493</b>	<b>33</b>	<b>67</b>	<b>67</b>	<b>61</b>	<b>149</b>	<b>13</b>
Pakosławice .....	2005	262	34	38	37	20	74	12
	<b>2006</b>	<b>265</b>	<b>31</b>	<b>39</b>	<b>38</b>	<b>24</b>	<b>77</b>	<b>12</b>
Skoroszyce .....	2005	388	39	38	37	44	104	21
	<b>2006</b>	<b>382</b>	<b>37</b>	<b>39</b>	<b>38</b>	<b>48</b>	<b>105</b>	<b>20</b>
<b>Powiat oleski</b> .....	2005	5015	438	705	696	505	1575	150
	<b>2006</b>	<b>5194</b>	<b>450</b>	<b>729</b>	<b>720</b>	<b>541</b>	<b>1601</b>	<b>151</b>
<i>Gminy miejsko-wiejskie:</i>								
Dobrodzień .....	2005	730	71	176	175	64	185	31
	<b>2006</b>	<b>731</b>	<b>66</b>	<b>179</b>	<b>178</b>	<b>65</b>	<b>184</b>	<b>32</b>
w tym miasto .....	2005	409	16	100	100	30	114	18
	<b>2006</b>	<b>401</b>	<b>15</b>	<b>101</b>	<b>101</b>	<b>30</b>	<b>110</b>	<b>18</b>
Gorzów Śląski .....	2005	378	34	40	39	39	121	12
	<b>2006</b>	<b>398</b>	<b>39</b>	<b>39</b>	<b>38</b>	<b>43</b>	<b>128</b>	<b>11</b>
w tym miasto .....	2005	207	9	22	21	19	74	6
	<b>2006</b>	<b>214</b>	<b>11</b>	<b>20</b>	<b>19</b>	<b>21</b>	<b>78</b>	<b>5</b>
Olesno .....	2005	1690	80	185	182	189	506	55
	<b>2006</b>	<b>1752</b>	<b>81</b>	<b>197</b>	<b>194</b>	<b>199</b>	<b>516</b>	<b>57</b>
w tym miasto .....	2005	1271	31	117	115	127	408	41
	<b>2006</b>	<b>1303</b>	<b>30</b>	<b>125</b>	<b>123</b>	<b>131</b>	<b>412</b>	<b>41</b>
Praszka .....	2005	1286	95	175	173	98	488	28
	<b>2006</b>	<b>1356</b>	<b>97</b>	<b>187</b>	<b>185</b>	<b>117</b>	<b>502</b>	<b>28</b>
w tym miasto .....	2005	925	35	116	114	73	370	26
	<b>2006</b>	<b>974</b>	<b>36</b>	<b>118</b>	<b>116</b>	<b>89</b>	<b>383</b>	<b>26</b>

## WEDŁUG SEKCJI PKD I GMIN (cd.)

sekcje PKD							WYSZCZEGÓLNIENIE
transport, gospodarka magazynowa i łączność	pośrednictwo finansowe	obsługa nieruchomości i firm <sup>Δ</sup>	administracja publiczna i obrona narodowa; obowiązkowe ubezpieczenia społeczne i zdrowotne <sup>Δ</sup>	edukacja	ochrona zdrowia i pomoc społeczna	działalność usługowa komunalna, społeczna i indywidualna, pozostała	
							<b>Powiat nyski (dok.)</b>
							<i>Gminy miejsko-wiejskie (dok)</i>
314	306	1186	25	168	262	468	2005 ..... Nysa
<b>319</b>	<b>317</b>	<b>1223</b>	<b>25</b>	<b>162</b>	<b>261</b>	<b>478</b>	<b>2006</b>
256	282	1105	14	143	246	407	2005 ..... w tym miasto
<b>257</b>	<b>291</b>	<b>1138</b>	<b>14</b>	<b>137</b>	<b>245</b>	<b>414</b>	<b>2006</b>
60	32	184	14	35	29	50	2005 ..... Otmuchów
<b>66</b>	<b>32</b>	<b>204</b>	<b>14</b>	<b>36</b>	<b>26</b>	<b>56</b>	<b>2006</b>
32	20	121	5	11	19	29	2005 ..... w tym miasto
<b>33</b>	<b>20</b>	<b>131</b>	<b>5</b>	<b>12</b>	<b>17</b>	<b>33</b>	<b>2006</b>
62	35	248	8	29	26	52	2005 ..... Paczków
<b>62</b>	<b>36</b>	<b>263</b>	<b>8</b>	<b>27</b>	<b>30</b>	<b>58</b>	<b>2006</b>
45	28	228	2	20	26	39	2005 ..... w tym miasto
<b>45</b>	<b>27</b>	<b>242</b>	<b>2</b>	<b>18</b>	<b>30</b>	<b>45</b>	<b>2006</b>
							<i>Gminy wiejskie:</i>
11	1	18	9	7	5	29	2005 ..... Kamiennik
<b>11</b>	<b>1</b>	<b>19</b>	<b>9</b>	<b>8</b>	<b>5</b>	<b>30</b>	<b>2006</b>
24	15	55	11	14	11	32	2005 ..... Łambinowice
<b>24</b>	<b>14</b>	<b>59</b>	<b>12</b>	<b>14</b>	<b>10</b>	<b>37</b>	<b>2006</b>
20	7	18	6	15	6	12	2005 ..... Pakosławice
<b>21</b>	<b>6</b>	<b>15</b>	<b>6</b>	<b>14</b>	<b>7</b>	<b>13</b>	<b>2006</b>
30	10	41	8	10	18	25	2005 ..... Skoroszyce
<b>28</b>	<b>8</b>	<b>38</b>	<b>8</b>	<b>10</b>	<b>17</b>	<b>24</b>	<b>2006</b>
236	154	441	90	187	223	311	2005 ..... <b>Powiat oleski</b>
<b>245</b>	<b>157</b>	<b>468</b>	<b>90</b>	<b>189</b>	<b>223</b>	<b>350</b>	<b>2006</b>
							<i>Gminy miejsko-wiejskie:</i>
45	22	46	8	25	19	38	2005 ..... Dobrodzień
<b>44</b>	<b>24</b>	<b>47</b>	<b>8</b>	<b>23</b>	<b>18</b>	<b>41</b>	<b>2006</b>
23	18	32	3	18	15	22	2005 ..... w tym miasto
<b>21</b>	<b>19</b>	<b>30</b>	<b>3</b>	<b>16</b>	<b>14</b>	<b>24</b>	<b>2006</b>
25	11	22	12	18	22	22	2005 ..... Gorzów Śląski
<b>25</b>	<b>12</b>	<b>22</b>	<b>12</b>	<b>20</b>	<b>22</b>	<b>25</b>	<b>2006</b>
11	8	16	3	13	15	11	2005 ..... w tym miasto
<b>11</b>	<b>8</b>	<b>15</b>	<b>3</b>	<b>15</b>	<b>15</b>	<b>12</b>	<b>2006</b>
71	63	203	27	79	118	114	2005 ..... Olesno
<b>76</b>	<b>63</b>	<b>208</b>	<b>27</b>	<b>80</b>	<b>119</b>	<b>129</b>	<b>2006</b>
52	55	178	11	64	107	80	2005 ..... w tym miasto
<b>56</b>	<b>56</b>	<b>180</b>	<b>11</b>	<b>64</b>	<b>109</b>	<b>88</b>	<b>2006</b>
68	40	116	12	44	41	81	2005 ..... Praszka
<b>72</b>	<b>41</b>	<b>128</b>	<b>12</b>	<b>45</b>	<b>40</b>	<b>87</b>	<b>2006</b>
36	28	96	4	37	36	68	2005 ..... w tym miasto
<b>37</b>	<b>29</b>	<b>107</b>	<b>4</b>	<b>38</b>	<b>35</b>	<b>72</b>	<b>2006</b>



TABL. 8. **PODMIOTY GOSPODARKI NARODOWEJ ZAREJESTROWANE W REJESTRZE REGON**  
Stan w dniu 31 XII

WYSZCZEGÓLNIENIE	Ogółem	W tym					
		rolnictwo, łowiectwo i leśnic- two	przemysł		budow- nictwo	handel i na- prawy <sup>Δ</sup>	hotele i restau- racje
			razem	w tym przetwór- stwo przemy- słowe			
<b>Powiat oleski (dok.)</b>							
<i>Gminy wiejskie:</i>							
Radłów ..... 2005	206	36	30	30	41	30	7
..... 2006	<b>207</b>	<b>38</b>	<b>31</b>	<b>31</b>	<b>39</b>	<b>30</b>	<b>6</b>
Rudniki ..... 2005	567	91	76	76	54	220	12
..... 2006	<b>587</b>	<b>95</b>	<b>74</b>	<b>74</b>	<b>58</b>	<b>218</b>	<b>12</b>
Zębowice ..... 2005	158	31	23	21	20	25	5
..... 2006	<b>163</b>	<b>34</b>	<b>22</b>	<b>20</b>	<b>20</b>	<b>23</b>	<b>5</b>
<b>Powiat opolski</b> ..... 2005	9672	660	1177	1166	1430	2604	301
..... 2006	<b>10093</b>	<b>686</b>	<b>1211</b>	<b>1200</b>	<b>1530</b>	<b>2666</b>	<b>313</b>
<i>Gminy miejsko-wiejskie:</i>							
Niemodlin ..... 2005	1473	139	113	110	154	476	32
..... 2006	<b>1513</b>	<b>141</b>	<b>116</b>	<b>113</b>	<b>166</b>	<b>486</b>	<b>33</b>
w tym miasto ..... 2005	917	57	75	74	89	285	18
..... 2006	<b>941</b>	<b>57</b>	<b>76</b>	<b>75</b>	<b>93</b>	<b>292</b>	<b>19</b>
Ozimek ..... 2005	1320	45	150	148	126	391	48
..... 2006	<b>1364</b>	<b>43</b>	<b>153</b>	<b>151</b>	<b>134</b>	<b>396</b>	<b>51</b>
w tym miasto ..... 2005	812	9	70	68	55	251	28
..... 2006	<b>833</b>	<b>9</b>	<b>71</b>	<b>70</b>	<b>61</b>	<b>253</b>	<b>28</b>
Prószków ..... 2005	659	52	83	83	102	166	27
..... 2006	<b>686</b>	<b>56</b>	<b>82</b>	<b>82</b>	<b>108</b>	<b>168</b>	<b>26</b>
w tym miasto ..... 2005	207	18	29	29	27	47	6
..... 2006	<b>221</b>	<b>21</b>	<b>30</b>	<b>30</b>	<b>29</b>	<b>50</b>	<b>5</b>
<i>Gminy wiejskie:</i>							
Chrzastowice ..... 2005	451	22	66	66	65	117	16
..... 2006	<b>477</b>	<b>24</b>	<b>71</b>	<b>71</b>	<b>71</b>	<b>113</b>	<b>17</b>
Dąbrowa ..... 2005	674	32	61	61	135	181	23
..... 2006	<b>715</b>	<b>34</b>	<b>61</b>	<b>61</b>	<b>151</b>	<b>188</b>	<b>25</b>
Dobrzeń Wielki ..... 2005	1022	46	138	135	184	238	22
..... 2006	<b>1072</b>	<b>52</b>	<b>142</b>	<b>139</b>	<b>197</b>	<b>248</b>	<b>23</b>
Komprachcice ..... 2005	919	47	107	106	145	287	19
..... 2006	<b>954</b>	<b>45</b>	<b>107</b>	<b>106</b>	<b>149</b>	<b>294</b>	<b>18</b>
Łubniany ..... 2005	651	64	114	114	121	135	17
..... 2006	<b>694</b>	<b>67</b>	<b>125</b>	<b>125</b>	<b>122</b>	<b>146</b>	<b>20</b>
Murów ..... 2005	354	37	59	59	57	78	9
..... 2006	<b>362</b>	<b>38</b>	<b>62</b>	<b>62</b>	<b>59</b>	<b>78</b>	<b>10</b>
Popielów ..... 2005	516	50	70	69	93	145	16
..... 2006	<b>547</b>	<b>52</b>	<b>74</b>	<b>73</b>	<b>106</b>	<b>149</b>	<b>15</b>
Tarnów Opolski ..... 2005	530	28	60	59	97	112	21
..... 2006	<b>561</b>	<b>27</b>	<b>62</b>	<b>61</b>	<b>107</b>	<b>115</b>	<b>24</b>
Tułowice ..... 2005	448	50	74	74	48	112	13
..... 2006	<b>478</b>	<b>53</b>	<b>74</b>	<b>74</b>	<b>54</b>	<b>119</b>	<b>14</b>
Turawa ..... 2005	655	48	82	82	103	166	38
..... 2006	<b>670</b>	<b>54</b>	<b>82</b>	<b>82</b>	<b>106</b>	<b>166</b>	<b>37</b>

## WEDŁUG SEKCJI PKD I GMIN (cd.)

sekcje PKD							WYSZCZEGÓLNIENIE
transport, gospodarka magazynowa i łączność	pośrednictwo finansowe	obsługa nieruchomości i firm <sup>Δ</sup>	adminis- tracja publiczna i obrona narodowa; obowiązkowe ubez- pieczenia społeczne i zdro- wotne <sup>Δ</sup>	edukacja	ochrona zdrowia i pomoc społeczna	pozostała działalność usługowa komunal- na, spo- łeczna i indywi- dualna, pozostała	
							<b>Powiat oleski (dok.)</b>
							<i>Gminy wiejskie:</i>
3	4	19	11	5	4	16	2005 ..... Radłów
<b>4</b>	<b>4</b>	<b>18</b>	<b>11</b>	<b>5</b>	<b>5</b>	<b>16</b>	<b>2006</b>
18	11	23	13	8	14	27	2005 ..... Rudniki
<b>18</b>	<b>10</b>	<b>31</b>	<b>13</b>	<b>8</b>	<b>14</b>	<b>36</b>	<b>2006</b>
6	3	12	7	8	5	13	2005 ..... Zębowice
<b>6</b>	<b>3</b>	<b>14</b>	<b>7</b>	<b>8</b>	<b>5</b>	<b>16</b>	<b>2006</b>
627	329	1280	103	252	292	613	2005 ..... <b>Powiat opolski</b>
<b>651</b>	<b>337</b>	<b>1355</b>	<b>106</b>	<b>254</b>	<b>304</b>	<b>677</b>	<b>2006</b>
							<i>Gminy miejsko-wiejskie:</i>
131	45	250	7	27	30	67	2005 ..... Niemodlin
<b>131</b>	<b>44</b>	<b>255</b>	<b>8</b>	<b>27</b>	<b>32</b>	<b>73</b>	<b>2006</b>
80	33	187	2	19	23	47	2005 ..... w tym miasto
<b>80</b>	<b>33</b>	<b>194</b>	<b>2</b>	<b>19</b>	<b>25</b>	<b>50</b>	<b>2006</b>
60	61	246	10	33	55	94	2005 ..... Ozimek
<b>65</b>	<b>65</b>	<b>251</b>	<b>10</b>	<b>36</b>	<b>52</b>	<b>107</b>	<b>2006</b>
37	42	189	2	24	49	55	2005 ..... w tym miasto
<b>39</b>	<b>44</b>	<b>189</b>	<b>2</b>	<b>26</b>	<b>46</b>	<b>64</b>	<b>2006</b>
42	22	69	9	23	21	43	2005 ..... Prószków
<b>42</b>	<b>21</b>	<b>81</b>	<b>9</b>	<b>24</b>	<b>23</b>	<b>46</b>	<b>2006</b>
11	7	29	4	6	9	14	2005 ..... w tym miasto
<b>11</b>	<b>6</b>	<b>31</b>	<b>4</b>	<b>7</b>	<b>11</b>	<b>16</b>	<b>2006</b>
							<i>Gminy wiejskie:</i>
31	14	49	10	21	15	25	2005 ..... Chrząstowice
<b>33</b>	<b>14</b>	<b>54</b>	<b>10</b>	<b>21</b>	<b>17</b>	<b>32</b>	<b>2006</b>
47	29	77	8	31	15	35	2005 ..... Dąbrowa
<b>47</b>	<b>30</b>	<b>85</b>	<b>8</b>	<b>29</b>	<b>16</b>	<b>41</b>	<b>2006</b>
67	24	158	7	28	43	67	2005 ..... Dobrzeń Wielki
<b>64</b>	<b>25</b>	<b>166</b>	<b>7</b>	<b>27</b>	<b>45</b>	<b>76</b>	<b>2006</b>
46	40	104	10	14	28	72	2005 ..... Komprachcice
<b>54</b>	<b>43</b>	<b>112</b>	<b>10</b>	<b>15</b>	<b>29</b>	<b>78</b>	<b>2006</b>
46	22	55	6	12	19	40	2005 ..... Łubniany
<b>46</b>	<b>23</b>	<b>65</b>	<b>6</b>	<b>12</b>	<b>21</b>	<b>41</b>	<b>2006</b>
18	11	39	8	10	6	22	2005 ..... Murów
<b>17</b>	<b>12</b>	<b>37</b>	<b>9</b>	<b>10</b>	<b>6</b>	<b>24</b>	<b>2006</b>
37	14	32	7	11	12	29	2005 ..... Popielów
<b>38</b>	<b>14</b>	<b>37</b>	<b>7</b>	<b>11</b>	<b>12</b>	<b>32</b>	<b>2006</b>
50	14	71	6	12	17	42	2005 ..... Tarnów Opolski
<b>56</b>	<b>14</b>	<b>75</b>	<b>6</b>	<b>11</b>	<b>19</b>	<b>45</b>	<b>2006</b>
18	19	59	5	11	10	29	2005 ..... Tułowice
<b>21</b>	<b>20</b>	<b>65</b>	<b>5</b>	<b>13</b>	<b>10</b>	<b>30</b>	<b>2006</b>
34	14	71	10	19	21	48	2005 ..... Turawa
<b>37</b>	<b>12</b>	<b>72</b>	<b>11</b>	<b>18</b>	<b>22</b>	<b>52</b>	<b>2006</b>

TABL. 8. **PODMIOTY GOSPODARKI NARODOWEJ ZAREJESTROWANE W REJESTRZE REGON**  
Stan w dniu 31 XII

WYSZCZEGÓLNIENIE		Ogółem	W tym					
			rolnictwo, łowiectwo i leśnic- two	przemysł		budow- nictwo	handel i na- prawy <sup>Δ</sup>	hotele i restau- racje
				razem	w tym przetwór- stwo przemy- słowe			
<b>Powiat prudnicki</b> .....	2005	4218	200	375	369	367	1343	143
	<b>2006</b>	<b>4218</b>	<b>217</b>	<b>363</b>	<b>357</b>	<b>388</b>	<b>1313</b>	<b>135</b>
<i>Gminy miejsko-wiejskie:</i>								
Biała .....	2005	627	53	59	58	85	176	29
	<b>2006</b>	<b>617</b>	<b>54</b>	<b>57</b>	<b>56</b>	<b>84</b>	<b>169</b>	<b>26</b>
w tym miasto .....	2005	234	8	17	16	24	76	10
	<b>2006</b>	<b>232</b>	<b>9</b>	<b>18</b>	<b>17</b>	<b>24</b>	<b>70</b>	<b>8</b>
Głogówek .....	2005	950	58	107	106	102	303	35
	<b>2006</b>	<b>994</b>	<b>68</b>	<b>98</b>	<b>97</b>	<b>112</b>	<b>319</b>	<b>36</b>
w tym miasto .....	2005	574	15	53	52	60	185	26
	<b>2006</b>	<b>602</b>	<b>21</b>	<b>50</b>	<b>49</b>	<b>64</b>	<b>193</b>	<b>27</b>
Prudnik .....	2005	2404	70	189	187	149	787	73
	<b>2006</b>	<b>2373</b>	<b>75</b>	<b>187</b>	<b>185</b>	<b>157</b>	<b>751</b>	<b>69</b>
w tym miasto .....	2005	2139	39	161	160	127	714	66
	<b>2006</b>	<b>2091</b>	<b>42</b>	<b>160</b>	<b>159</b>	<b>130</b>	<b>674</b>	<b>63</b>
<i>Gminy wiejskie:</i>								
Lubrza .....	2005	237	19	20	18	31	77	6
	<b>2006</b>	<b>234</b>	<b>20</b>	<b>21</b>	<b>19</b>	<b>35</b>	<b>74</b>	<b>4</b>
<b>Powiat strzelecki</b> .....	2005	4486	206	437	429	552	1328	144
	<b>2006</b>	<b>4646</b>	<b>211</b>	<b>449</b>	<b>440</b>	<b>589</b>	<b>1348</b>	<b>151</b>
<i>Gminy miejsko-wiejskie:</i>								
Kolonowskie .....	2005	230	23	33	32	36	55	5
	<b>2006</b>	<b>246</b>	<b>23</b>	<b>35</b>	<b>34</b>	<b>42</b>	<b>55</b>	<b>8</b>
w tym miasto .....	2005	136	13	19	18	20	39	3
	<b>2006</b>	<b>147</b>	<b>12</b>	<b>21</b>	<b>20</b>	<b>23</b>	<b>41</b>	<b>6</b>
Leśnica .....	2005	387	18	40	39	37	116	17
	<b>2006</b>	<b>412</b>	<b>17</b>	<b>40</b>	<b>39</b>	<b>46</b>	<b>123</b>	<b>17</b>
w tym miasto .....	2005	170	5	15	14	11	54	4
	<b>2006</b>	<b>176</b>	<b>4</b>	<b>14</b>	<b>13</b>	<b>16</b>	<b>56</b>	<b>6</b>
Strzelce Opolskie .....	2005	2452	63	221	218	290	811	75
	<b>2006</b>	<b>2504</b>	<b>70</b>	<b>221</b>	<b>218</b>	<b>294</b>	<b>814</b>	<b>79</b>
w tym miasto .....	2005	1831	11	139	137	174	662	52
	<b>2006</b>	<b>1870</b>	<b>15</b>	<b>139</b>	<b>137</b>	<b>179</b>	<b>662</b>	<b>54</b>
Ujazd .....	2005	255	22	24	24	40	68	4
	<b>2006</b>	<b>276</b>	<b>21</b>	<b>28</b>	<b>28</b>	<b>48</b>	<b>74</b>	<b>4</b>
w tym miasto .....	2005	114	4	18	18	14	30	1
	<b>2006</b>	<b>129</b>	<b>4</b>	<b>21</b>	<b>21</b>	<b>15</b>	<b>34</b>	<b>1</b>
Zawadzkie .....	2005	605	33	59	57	49	154	26
	<b>2006</b>	<b>634</b>	<b>33</b>	<b>63</b>	<b>60</b>	<b>53</b>	<b>157</b>	<b>26</b>
w tym miasto .....	2005	464	19	43	42	34	117	20
	<b>2006</b>	<b>487</b>	<b>19</b>	<b>46</b>	<b>44</b>	<b>37</b>	<b>120</b>	<b>20</b>
<i>Gminy wiejskie:</i>								
Izbicko .....	2005	282	25	26	25	61	54	7
	<b>2006</b>	<b>293</b>	<b>25</b>	<b>28</b>	<b>27</b>	<b>62</b>	<b>57</b>	<b>8</b>
Jemielnica .....	2005	275	22	34	34	39	70	10
	<b>2006</b>	<b>281</b>	<b>22</b>	<b>34</b>	<b>34</b>	<b>44</b>	<b>68</b>	<b>9</b>
<b>Miasto na prawach powiatu-Opole</b>	2005	19393	169	1398	1379	1764	5441	520
	<b>2006</b>	<b>19750</b>	<b>164</b>	<b>1419</b>	<b>1398</b>	<b>1807</b>	<b>5485</b>	<b>534</b>

## WEDŁUG SEKCJI PKD I GMIN (dok.)

sekcje PKD							WYSZCZEGÓLNIENIE
transport, gospodarka magazynowa i łączność	pośrednictwo finansowe	obsługa nieruchomości i firm <sup>Δ</sup>	administracja publiczna i obrona narodowa; obowiązkowe ubezpieczenia społeczne i zdrowotne <sup>Δ</sup>	edukacja	ochrona zdrowia i pomoc społeczna	działalność usługowa komunalna, społeczna i indywidualna, pozostała	
216	160	772	69	126	191	256	2005 ..... Powiat prudnicki
<b>211</b>	<b>153</b>	<b>779</b>	<b>68</b>	<b>123</b>	<b>192</b>	<b>276</b>	<b>2006</b>
							<i>Gminy miejsko-wiejskie:</i>
27	16	78	21	16	25	42	2005 ..... Biała
<b>24</b>	<b>15</b>	<b>77</b>	<b>21</b>	<b>16</b>	<b>25</b>	<b>49</b>	<b>2006</b>
7	6	51	3	4	11	17	2005 ..... w tym miasto
<b>5</b>	<b>5</b>	<b>55</b>	<b>3</b>	<b>5</b>	<b>11</b>	<b>19</b>	<b>2006</b>
56	30	124	19	32	36	48	2005 ..... Głogówek
<b>59</b>	<b>31</b>	<b>130</b>	<b>19</b>	<b>33</b>	<b>38</b>	<b>51</b>	<b>2006</b>
24	21	100	3	24	32	31	2005 ..... w tym miasto
<b>28</b>	<b>22</b>	<b>102</b>	<b>3</b>	<b>25</b>	<b>34</b>	<b>33</b>	<b>2006</b>
118	101	543	21	73	127	153	2005 ..... Prudnik
<b>113</b>	<b>97</b>	<b>546</b>	<b>20</b>	<b>69</b>	<b>126</b>	<b>163</b>	<b>2006</b>
92	89	517	14	61	123	136	2005 ..... w tym miasto
<b>88</b>	<b>85</b>	<b>517</b>	<b>13</b>	<b>58</b>	<b>121</b>	<b>140</b>	<b>2006</b>
							<i>Gminy wiejskie:</i>
15	13	27	8	5	3	13	2005 ..... Lubrza
<b>15</b>	<b>10</b>	<b>26</b>	<b>8</b>	<b>5</b>	<b>3</b>	<b>13</b>	<b>2006</b>
294	165	553	66	168	223	350	2005 ..... Powiat strzelecki
<b>299</b>	<b>172</b>	<b>579</b>	<b>67</b>	<b>167</b>	<b>230</b>	<b>384</b>	<b>2006</b>
							<i>Gminy miejsko-wiejskie:</i>
11	5	15	5	7	9	26	2005 ..... Kolonowskie
<b>12</b>	<b>5</b>	<b>17</b>	<b>6</b>	<b>7</b>	<b>9</b>	<b>27</b>	<b>2006</b>
7	2	6	3	5	5	14	2005 ..... w tym miasto
<b>8</b>	<b>2</b>	<b>6</b>	<b>4</b>	<b>5</b>	<b>5</b>	<b>14</b>	<b>2006</b>
26	10	39	10	15	17	42	2005 ..... Leśnica
<b>27</b>	<b>12</b>	<b>42</b>	<b>10</b>	<b>16</b>	<b>17</b>	<b>45</b>	<b>2006</b>
5	4	19	4	11	15	23	2005 ..... w tym miasto
<b>5</b>	<b>4</b>	<b>18</b>	<b>4</b>	<b>12</b>	<b>14</b>	<b>23</b>	<b>2006</b>
158	105	316	26	84	136	167	2005 ..... Strzelce Opolskie
<b>158</b>	<b>108</b>	<b>329</b>	<b>26</b>	<b>83</b>	<b>138</b>	<b>184</b>	<b>2006</b>
112	93	271	15	61	124	117	2005 ..... w tym miasto
<b>113</b>	<b>96</b>	<b>282</b>	<b>15</b>	<b>60</b>	<b>126</b>	<b>129</b>	<b>2006</b>
32	5	20	7	7	9	17	2005 ..... Ujazd
<b>31</b>	<b>4</b>	<b>24</b>	<b>7</b>	<b>7</b>	<b>11</b>	<b>17</b>	<b>2006</b>
12	1	10	3	3	8	10	2005 ..... w tym miasto
<b>13</b>	<b>1</b>	<b>14</b>	<b>3</b>	<b>3</b>	<b>10</b>	<b>10</b>	<b>2006</b>
28	25	118	5	32	35	41	2005 ..... Zawadzkie
<b>30</b>	<b>28</b>	<b>121</b>	<b>5</b>	<b>31</b>	<b>37</b>	<b>50</b>	<b>2006</b>
19	22	99	3	24	31	33	2005 ..... w tym miasto
<b>20</b>	<b>25</b>	<b>102</b>	<b>3</b>	<b>23</b>	<b>33</b>	<b>39</b>	<b>2006</b>
							<i>Gminy wiejskie:</i>
16	7	30	6	17	8	25	2005 ..... Izbicko
<b>17</b>	<b>7</b>	<b>30</b>	<b>6</b>	<b>17</b>	<b>9</b>	<b>27</b>	<b>2006</b>
23	8	15	7	6	9	32	2005 ..... Jemielnica
<b>24</b>	<b>8</b>	<b>16</b>	<b>7</b>	<b>6</b>	<b>9</b>	<b>34</b>	<b>2006</b>
1200	1054	5068	79	437	931	1329	2005 ..... Miasto na prawach powiatu–Opole
<b>1221</b>	<b>1063</b>	<b>5180</b>	<b>79</b>	<b>459</b>	<b>936</b>	<b>1401</b>	<b>2006</b>

TABL. 9. **PODMIOTY GOSPODARKI NARODOWEJ ZAREJESTROWANE W REJESTRZE REGON**  
Stan w dniu 31 XII

WYSZCZEGÓLNIENIE a – do 9 pracujących b – 10 – 49 c – 50 pracujących i więcej	Ogółem	W tym					
		rolnictwo, łowiectwo i leśnic- two	przemysł		budow- nictwo	handel i naprawy <sup>Δ</sup>	hotele i restau- racje
			razem	w tym przetwór- stwo przemy- słowe			
<b>WOJEWÓDZTWO .....</b>	<b>88679</b>	<b>3376</b>	<b>7721</b>	<b>7664</b>	<b>9845</b>	<b>26928</b>	<b>2714</b>
<b>a</b>	<b>3371</b>	<b>203</b>	<b>704</b>	<b>676</b>	<b>300</b>	<b>658</b>	<b>103</b>
<b>b</b>	<b>796</b>	<b>36</b>	<b>258</b>	<b>231</b>	<b>46</b>	<b>55</b>	<b>1</b>
<b>c</b>							
<b>Powiat brzeski .....</b>	<b>8681</b>	<b>316</b>	<b>694</b>	<b>691</b>	<b>1042</b>	<b>2673</b>	<b>194</b>
<b>a</b>	<b>299</b>	<b>33</b>	<b>65</b>	<b>61</b>	<b>31</b>	<b>48</b>	<b>5</b>
<b>b</b>	<b>64</b>	<b>2</b>	<b>25</b>	<b>24</b>	<b>3</b>	<b>3</b>	<b>–</b>
<b>c</b>							
<i>Gminy miejskie:</i>							
Brzeg .....	4864	63	365	365	496	1489	96
a	133	2	38	37	16	25	4
b	37	1	13	12	2	–	–
c							
<i>Gminy miejsko-wiejskie:</i>							
Grodków .....	1355	65	126	125	142	440	41
a	75	18	12	11	5	12	1
b	15	–	6	6	–	3	–
c							
w tym miasto .....	890	19	79	78	90	314	21
a	39	1	6	6	5	10	1
b	13	–	5	5	–	3	–
c							
Lewin Brzeski .....	977	41	72	72	209	275	26
a	35	6	5	4	3	4	–
b	6	–	2	2	1	–	–
c							
w tym miasto .....	560	18	44	44	125	157	14
a	14	1	4	3	1	1	–
b	4	–	2	2	–	–	–
c							
<i>Gminy wiejskie:</i>							
Lubsza .....	595	79	58	56	77	166	14
a	26	1	4	4	4	2	–
b	2	–	2	2	–	–	–
c							
Olszanka .....	290	26	17	17	43	91	4
a	14	4	2	2	1	2	–
b	2	1	1	1	–	–	–
c							
Skarbimierz .....	600	42	56	56	75	212	13
a	16	2	4	3	2	3	–
b	2	–	1	1	–	–	–
c							
<b>Powiat głubczycki .....</b>	<b>3588</b>	<b>185</b>	<b>227</b>	<b>224</b>	<b>333</b>	<b>1170</b>	<b>101</b>
<b>a</b>	<b>140</b>	<b>18</b>	<b>20</b>	<b>19</b>	<b>13</b>	<b>28</b>	<b>2</b>
<b>b</b>	<b>42</b>	<b>3</b>	<b>14</b>	<b>12</b>	<b>3</b>	<b>3</b>	<b>–</b>
<b>c</b>							
<i>Gminy miejsko-wiejskie:</i>							
Baborów .....	408	40	24	24	29	127	16
a	17	4	4	4	2	1	–
b	2	–	–	–	–	–	–
c							
w tym miasto .....	285	27	13	13	20	91	8
a	12	–	4	4	2	–	–
b	2	–	–	–	–	–	–
c							
Głubczyce .....	2038	88	125	124	188	664	54
a	79	8	10	10	9	18	2
b	26	1	11	10	3	1	–
c							
w tym miasto .....	1580	39	84	83	133	505	33
a	60	2	8	8	7	18	2
b	23	1	9	8	3	1	–
c							

## WEDŁUG SEKCJI PKD, LICZBY PRACUJĄCYCH I GMIN W 2006 R.

sekcje PKD							WYSZCZEGÓLNIENIE a – do 9 pracujących b – 10 – 49 c – 50 pracujących i więcej
transport, gospodarka maga- zynowa i łączność	pośred- nictwo finansowe	obsługa nierucho- mości i firm <sup>Δ</sup>	adminis- tracja publiczna i obrona narodowa; obowiązkowe ubez- pieczenia społeczne i zdro- wotne <sup>Δ</sup>	edukacja	ochrona zdrowia i pomoc społeczna	działalność usługowa komunal- na, spo- łeczna i indywi- dualna, pozostała	
<b>5195</b>	<b>3744</b>	<b>17057</b>	<b>690</b>	<b>1801</b>	<b>3620</b>	<b>5979</b>	<b>a ..... WOJEWÓDZTWO</b>
<b>115</b>	<b>24</b>	<b>184</b>	<b>100</b>	<b>625</b>	<b>170</b>	<b>183</b>	<b>b</b>
<b>31</b>	<b>7</b>	<b>37</b>	<b>89</b>	<b>144</b>	<b>56</b>	<b>36</b>	<b>c</b>
<b>505</b>	<b>346</b>	<b>1833</b>	<b>47</b>	<b>181</b>	<b>338</b>	<b>511</b>	<b>a ..... Powiat brzeski</b>
<b>7</b>	<b>2</b>	<b>10</b>	<b>7</b>	<b>57</b>	<b>22</b>	<b>12</b>	<b>b</b>
<b>2</b>	<b>-</b>	<b>5</b>	<b>8</b>	<b>13</b>	<b>3</b>	<b>-</b>	<b>c</b>
							<i>Gminy miejskie:</i>
205	208	1323	5	118	219	276	a ..... Brzeg
3	1	5	2	19	11	7	b
1	-	3	7	9	1	-	c
							<i>Gminy miejsko-wiejskie:</i>
125	43	203	12	21	60	77	a ..... Grodków
2	1	2	1	12	7	2	b
-	-	1	1	2	2	-	c
70	34	142	1	17	52	51	a ..... w tym miasto
-	1	2	1	4	6	2	b
-	-	1	1	2	1	-	c
70	40	143	9	11	27	54	a ..... Lewin Brzeski
-	-	2	1	10	3	1	b
1	-	1	-	1	-	-	c
30	21	95	4	4	20	28	a ..... w tym miasto
-	-	1	1	3	1	1	b
1	-	-	-	1	-	-	c
							<i>Gminy wiejskie:</i>
46	23	63	9	8	12	40	a ..... Lubusza
1	-	-	1	11	1	1	b
-	-	-	-	-	-	-	c
20	13	22	7	12	6	29	a ..... Olszanka
-	-	-	1	3	-	1	b
-	-	-	-	-	-	-	c
39	19	79	5	11	14	35	a ..... Skarbimierz
1	-	1	1	2	-	-	b
-	-	-	-	1	-	-	c
<b>216</b>	<b>130</b>	<b>709</b>	<b>54</b>	<b>78</b>	<b>135</b>	<b>250</b>	<b>a ..... Powiat głubczycki</b>
<b>3</b>	<b>3</b>	<b>2</b>	<b>9</b>	<b>27</b>	<b>10</b>	<b>5</b>	<b>b</b>
<b>1</b>	<b>-</b>	<b>-</b>	<b>2</b>	<b>7</b>	<b>6</b>	<b>3</b>	<b>c</b>
							<i>Gminy miejsko-wiejskie:</i>
48	19	50	11	9	9	26	a ..... Baborów
1	1	-	1	1	1	1	b
-	-	-	-	1	-	1	c
31	12	47	3	6	9	18	a ..... w tym miasto
1	1	-	1	1	1	1	b
-	-	-	-	1	-	1	c
76	80	476	21	46	90	130	a ..... Głubczyce
1	1	2	6	14	5	3	b
1	-	-	2	4	2	1	c
53	58	452	4	39	83	97	a ..... w tym miasto
-	1	2	6	7	4	3	b
1	-	-	2	4	1	1	c

TABL. 9. **PODMIOTY GOSPODARKI NARODOWEJ ZAREJESTROWANE W REJESTRZE REGON**  
Stan w dniu 31 XII

WYSZCZEGÓLNIENIE a – do 9 pracujących b – 10 – 49 c – 50 pracujących i więcej	Ogółem	W tym					
		rolnictwo, łowiectwo i leśnic- two	przemysł		budow- nictwo	handel i naprawy <sup>Δ</sup>	hotele i restau- racje
			razem	w tym przetwór- stwo przemy- słowe			
<b>Powiat głubczycki (dok.)</b>							
<i>Gminy miejsko-wiejskie (dok.) :</i>							
Kietrz .....	a 793	37	53	52	83	281	21
	b 28	3	2	2	2	9	–
	c 7	1	3	2	–	1	–
w tym miasto .....	a 563	18	40	39	63	199	15
	b 19	2	2	2	2	7	–
	c 7	1	3	2	–	1	–
<i>Gminy wiejskie:</i>							
Branice .....	a 349	20	25	24	33	98	10
	b 16	3	4	3	–	–	–
	c 7	1	–	–	–	1	–
<b>Powiat kędzierzyński– – kozielski</b>	<b>a 8077</b>	<b>160</b>	<b>706</b>	<b>701</b>	<b>842</b>	<b>2543</b>	<b>285</b>
	<b>b 329</b>	<b>10</b>	<b>67</b>	<b>67</b>	<b>40</b>	<b>63</b>	<b>12</b>
	<b>c 81</b>	<b>1</b>	<b>30</b>	<b>26</b>	<b>5</b>	<b>5</b>	<b>–</b>
<i>Gminy miejskie:</i>							
Kędzierzyn–Kozłe .....	a 6487	53	529	525	659	2117	206
	b 230	2	49	49	31	52	10
	c 72	–	27	24	5	3	–
<i>Gminy wiejskie:</i>							
Bierawa .....	a 372	25	29	29	39	107	20
	b 28	1	5	5	3	2	1
	c 3	–	2	1	–	–	–
Cisek .....	a 256	19	34	34	36	57	16
	b 18	1	5	5	–	1	–
	c 2	1	–	–	–	1	–
Pawłowiczki .....	a 326	27	42	42	27	86	19
	b 16	2	2	2	2	3	–
	c 1	–	–	–	–	–	–
Polska Cerekiew .....	a 162	10	14	13	17	47	7
	b 12	2	1	1	–	1	–
	c 2	–	1	1	–	1	–
Reńska Wieś .....	a 474	26	58	58	64	129	17
	b 25	2	5	5	4	4	1
	c 1	–	–	–	–	–	–
<b>Powiat kluczborski .....</b>	<b>a 5670</b>	<b>257</b>	<b>522</b>	<b>520</b>	<b>675</b>	<b>1690</b>	<b>154</b>
	<b>b 197</b>	<b>20</b>	<b>48</b>	<b>45</b>	<b>14</b>	<b>33</b>	<b>4</b>
	<b>c 46</b>	<b>3</b>	<b>11</b>	<b>10</b>	<b>1</b>	<b>4</b>	<b>–</b>
<i>Gminy miejsko-wiejskie:</i>							
Byczyna .....	a 659	40	63	61	68	173	27
	b 32	4	10	9	2	5	1
	c 4	1	1	1	–	–	–
w tym miasto .....	a 393	13	30	29	37	106	17
	b 18	–	9	8	–	2	1
	c 3	–	1	1	–	–	–

## WEDŁUG SEKCJI PKD, LICZBY PRACUJĄCYCH I GMIN W 2006 R. (cd.)

sekcje PKD							WYSZCZEGÓLNIENIE a – do 9 pracujących b – 10 – 49 c – 50 pracujących i więcej
transport, gospodarka maga- zynowa i łączność	pośred- nictwo finansowe	obsługa nierucho- mości i firm <sup>Δ</sup>	adminis- tracja publiczna i obrona narodowa; obowią- zkowe ubez- pieczenia społeczne i zdro- wotne <sup>Δ</sup>	edukacja	ochrona zdrowia i pomoc społeczna	działalność usługowa komunal- na, spo- łeczna i indywi- dualna, pozostała	
							<b>Powiat głubczycki (dok.)</b>
							<i>Gminy miejsko-wiejskie (dok.)</i>
71	24	127	12	19	13	52	a ..... Kietrz
1	–	–	1	8	1	1	b
–	–	–	–	1	1	–	c
43	18	105	3	9	11	39	a ..... w tym miasto
–	–	–	1	3	1	1	b
–	–	–	–	1	1	–	c
							<i>Gminy wiejskie:</i>
21	7	56	10	4	23	42	a ..... Branice
–	1	–	1	4	3	–	b
–	–	–	–	1	3	1	c
<b>535</b>	<b>340</b>	<b>1540</b>	<b>58</b>	<b>154</b>	<b>380</b>	<b>534</b>	<b>a Powiat kędzierzyńsko-</b>
<b>15</b>	<b>–</b>	<b>18</b>	<b>7</b>	<b>65</b>	<b>18</b>	<b>14</b>	<b>b – kozielski</b>
<b>8</b>	<b>2</b>	<b>4</b>	<b>7</b>	<b>16</b>	<b>2</b>	<b>1</b>	<b>c</b>
							<i>Gminy miejskie:</i>
405	289	1363	10	113	330	413	a ..... Kędzierzyn-Koźle
3	–	18	2	38	17	8	b
7	2	4	7	14	2	1	c
							<i>Gminy wiejskie:</i>
33	13	50	10	5	12	29	a ..... Bierawa
6	–	–	1	7	–	2	b
1	–	–	–	–	–	–	c
26	6	22	9	1	8	22	a ..... Cisek
2	–	–	1	6	1	1	b
–	–	–	–	–	–	–	c
25	9	39	15	14	6	17	a ..... Pawłowiczki
1	–	–	1	5	–	–	b
–	–	–	–	1	–	–	c
8	8	19	5	2	9	16	a ..... Polska Cerekiew
1	–	–	1	4	–	2	b
–	–	–	–	–	–	–	c
38	15	47	9	19	15	37	a ..... Reńska Wieś
2	–	–	1	5	–	1	b
–	–	–	–	1	–	–	c
<b>284</b>	<b>233</b>	<b>1125</b>	<b>42</b>	<b>145</b>	<b>210</b>	<b>332</b>	<b>a ..... Powiat kluczborski</b>
<b>6</b>	<b>3</b>	<b>6</b>	<b>4</b>	<b>35</b>	<b>13</b>	<b>11</b>	<b>b</b>
<b>1</b>	<b>–</b>	<b>2</b>	<b>7</b>	<b>13</b>	<b>4</b>	<b>–</b>	<b>c</b>
							<i>Gminy miejsko-wiejskie:</i>
48	30	134	8	12	15	40	a ..... Byczyna
–	1	–	1	4	2	2	b
–	–	–	–	2	–	–	c
28	18	100	2	3	15	24	a ..... w tym miasto
–	1	–	1	1	2	1	b
–	–	–	–	2	–	–	c



TABL. 9. **PODMIOTY GOSPODARKI NARODOWEJ ZAREJESTROWANE W REJESTRZE REGON**  
Stan w dniu 31 XII

WYSZCZEGÓLNIENIE a – do 9 pracujących b – 10 – 49 c – 50 pracujących i więcej	Ogółem	W tym					
		rolnictwo, łowiectwo i leśnic- two	przemysł		budow- nictwo	handel i naprawy <sup>Δ</sup>	hotele i restau- racje
			razem	w tym przetwór- stwo przemy- słowe			
<b>Powiat kluczborski (dok.)</b>							
<i>Gminy miejsko-wiejskie (dok.):</i>							
Kluczbork .....	3664	104	319	319	401	1153	87
a	122	5	32	31	11	23	3
b	31	1	8	7	1	2	–
c							
w tym miasto .....	2931	29	225	225	283	952	63
a	87	1	20	20	8	21	1
b	29	1	8	7	1	2	–
c							
Wólczyn .....	1023	70	105	105	152	289	26
a	35	9	4	3	–	3	–
b	9	1	2	2	–	2	–
c							
w tym miasto .....	626	6	58	58	85	184	18
a	17	1	4	3	–	3	–
b	7	–	2	2	–	2	–
c							
<i>Gminy wiejskie:</i>							
Lasowice Wielkie .....	324	43	35	35	54	75	14
a	8	2	2	2	1	2	–
b	2	–	–	–	–	–	–
c							
<b>Powiat krapkowicki .....</b>	<b>4230</b>	<b>113</b>	<b>367</b>	<b>362</b>	<b>561</b>	<b>1244</b>	<b>174</b>
a	205	7	56	54	13	34	7
b	44	1	19	17	5	2	–
c							
<i>Gminy miejsko-wiejskie:</i>							
Gogolin .....	641	18	57	56	91	173	28
a	33	1	6	6	4	3	2
b	10	–	5	3	2	–	–
c							
w tym miasto .....	387	9	29	29	58	109	17
a	17	–	4	4	1	1	1
b	4	–	–	–	1	–	–
c							
Krapkowice .....	1982	42	148	146	245	648	63
a	95	3	29	28	5	22	2
b	19	–	7	7	3	1	–
c							
w tym miasto .....	1675	20	126	124	181	563	53
a	82	–	28	27	5	21	1
b	19	–	7	7	3	1	–
c							
Zdzieszowice .....	1033	16	76	76	114	303	54
a	42	2	10	9	2	5	2
b	10	–	4	4	–	1	–
c							
w tym miasto .....	822	6	50	50	88	256	42
a	32	1	8	7	1	5	2
b	8	–	2	2	–	1	–
c							
<i>Gminy wiejskie:</i>							
Strzeleczyki .....	351	23	54	53	69	68	20
a	24	1	8	8	2	4	–
b	4	1	2	2	–	–	–
c							
Walce .....	223	14	32	31	42	52	9
a	11	–	3	3	–	–	1
b	1	–	1	1	–	–	–
c							



TABL. 9. **PODMIOTY GOSPODARKI NARODOWEJ ZAREJESTROWANE W REJESTRZE REGON**  
Stan w dniu 31 XII

WYSZCZEGÓLNIENIE a – do 9 pracujących b – 10 – 49 c – 50 pracujących i więcej	Ogółem	W tym					
		rolnictwo, łowiectwo i leśnic- two	przemysł		budow- nictwo	handel i naprawy <sup>Δ</sup>	hotele i restau- racje
			razem	w tym przetwór- stwo przemy- słowe			
<b>Powiat namysłowski .....</b>	<b>3727</b>	<b>279</b>	<b>309</b>	<b>309</b>	<b>461</b>	<b>1086</b>	<b>133</b>
<b>a</b>	<b>126</b>	<b>13</b>	<b>28</b>	<b>26</b>	<b>6</b>	<b>21</b>	<b>1</b>
<b>b</b>	<b>27</b>	<b>4</b>	<b>11</b>	<b>11</b>	–	<b>2</b>	–
<b>c</b>							
<i>Gminy miejsko-wiejskie:</i>							
Namysłów .....	2648	149	221	221	301	774	94
a	82	6	18	17	4	18	–
b	23	2	11	11	–	–	–
c							
w tym miasto .....	2063	58	173	173	231	626	62
a	63	1	15	14	3	16	–
b	20	1	10	10	–	–	–
c							
<i>Gminy wiejskie:</i>							
Domaszowice .....	238	31	20	20	28	76	3
a	9	2	1	1	1	1	–
b	1	1	–	–	–	–	–
c							
Pokój .....	365	54	30	30	50	102	12
a	15	1	5	4	–	1	1
b	1	–	–	–	–	1	–
c							
Świerczów .....	198	21	17	17	29	54	11
a	9	–	2	2	1	1	–
b	2	1	–	–	–	1	–
c							
Wilków .....	278	24	21	21	53	80	13
a	11	4	2	2	–	–	–
b	–	–	–	–	–	–	–
c							
<b>Powiat nyski .....</b>	<b>12835</b>	<b>410</b>	<b>1165</b>	<b>1158</b>	<b>1247</b>	<b>4479</b>	<b>453</b>
<b>a</b>	<b>436</b>	<b>45</b>	<b>91</b>	<b>86</b>	<b>36</b>	<b>93</b>	<b>9</b>
<b>b</b>	<b>101</b>	<b>7</b>	<b>37</b>	<b>33</b>	<b>5</b>	<b>4</b>	–
<b>c</b>							
<i>Gminy miejsko-wiejskie:</i>							
Głuchołazy .....	2352	66	235	231	234	820	96
a	79	8	23	22	1	14	3
b	19	–	10	8	1	1	–
c							
w tym miasto .....	1714	19	152	151	157	593	67
a	46	2	18	17	–	9	2
b	15	–	8	7	1	–	–
c							
Korfantów .....	493	47	54	54	58	157	10
a	23	1	7	6	1	3	–
b	5	1	1	1	–	–	–
c							
w tym miasto .....	187	8	27	27	14	66	5
a	12	–	5	4	–	2	–
b	4	–	1	1	–	–	–
c							
Nysa .....	6440	98	539	537	585	2326	197
a	195	10	38	38	27	57	4
b	56	1	16	14	4	3	–
c							
w tym miasto .....	5641	57	455	454	496	2047	168
a	155	–	32	32	21	51	4
b	52	–	14	12	4	2	–
c							
Otmuchów .....	1078	57	84	84	136	329	56
a	42	6	8	7	2	8	1
b	5	2	2	2	–	–	–
c							
w tym miasto .....	566	11	43	43	63	174	35
a	18	–	3	2	1	3	1
b	3	–	2	2	–	–	–
c							

## WEDŁUG SEKCJI PKD, LICZBY PRACUJĄCYCH I GMIN W 2006 R. (cd.)

sekcje PKD							WYSZCZEGÓLNIENIE a – do 9 pracujących b – 10 – 49 c – 50 pracujących i więcej
transport, gospodarka maga- zynowa i łączność	pośred- nictwo finansowe	obsługa nierucho- mości i firm <sup>Δ</sup>	adminis- tracja publiczna i obrona narodowa; obowią- zkowe ubez- pieczenia społeczne i zdro- wotne <sup>Δ</sup>	edukacja	ochrona zdrowia i pomoc społeczna	działalność usługowa komunal- na, spo- łeczna i indywi- dualna, pozostała	
<b>233</b>	<b>125</b>	<b>578</b>	<b>43</b>	<b>83</b>	<b>162</b>	<b>234</b>	<b>a ..... Powiat namysłowski</b>
<b>1</b>	<b>-</b>	<b>4</b>	<b>9</b>	<b>35</b>	<b>4</b>	<b>3</b>	<b>b</b>
<b>1</b>	<b>1</b>	<b>-</b>	<b>1</b>	<b>4</b>	<b>2</b>	<b>1</b>	<b>c</b>
							<i>Gminy miejsko-wiejskie:</i>
147	95	481	17	64	133	172	a ..... Namysłów
1	-	3	5	20	4	3	b
1	1	-	1	4	2	1	c
105	83	411	6	52	112	144	a ..... w tym miasto
1	-	3	5	12	4	3	b
1	1	-	1	4	1	1	c
							<i>Gminy wiejskie:</i>
19	7	12	8	7	12	15	a ..... Domaszowice
-	-	-	1	3	-	-	b
-	-	-	-	-	-	-	c
26	14	33	7	3	6	27	a ..... Pokój
-	-	-	1	5	-	-	b
-	-	-	-	-	-	-	c
18	5	22	7	1	3	10	a ..... Świerczów
-	-	-	1	4	-	-	b
-	-	-	-	-	-	-	c
23	4	30	4	8	8	10	a ..... Wilków
-	-	1	1	3	-	-	b
-	-	-	-	-	-	-	c
<b>631</b>	<b>514</b>	<b>2365</b>	<b>91</b>	<b>234</b>	<b>433</b>	<b>811</b>	<b>a ..... Powiat nyski</b>
<b>9</b>	<b>2</b>	<b>16</b>	<b>6</b>	<b>74</b>	<b>18</b>	<b>37</b>	<b>b</b>
<b>2</b>	<b>-</b>	<b>2</b>	<b>10</b>	<b>23</b>	<b>6</b>	<b>5</b>	<b>c</b>
							<i>Gminy miejsko-wiejskie:</i>
89	83	505	14	25	65	119	a ..... Głuchołazy
1	1	1	-	15	4	8	b
-	-	1	1	2	2	1	c
49	64	454	4	20	52	83	a ..... w tym miasto
-	1	1	-	7	4	2	b
-	-	-	1	2	2	1	c
20	18	55	9	11	26	28	a ..... Korfantów
1	-	-	-	6	3	1	b
-	-	-	1	1	1	-	c
6	3	25	2	2	15	14	a ..... w tym miasto
-	-	-	-	1	3	1	b
-	-	-	1	1	1	-	c
313	317	1212	17	127	250	458	a ..... Nysa
4	-	10	1	19	8	17	b
2	-	1	7	16	3	3	c
252	291	1127	6	109	234	398	a ..... w tym miasto
3	-	10	1	12	8	13	b
2	-	1	7	16	3	3	c
65	31	203	13	25	25	54	a ..... Otmuchów
1	1	1	-	11	1	2	b
-	-	-	1	-	-	-	c
33	19	130	4	7	16	31	a ..... w tym miasto
-	1	1	-	5	1	2	b
-	-	-	1	-	-	-	c

TABL. 9. **PODMIOTY GOSPODARKI NARODOWEJ ZAREJESTROWANE W REJESTRZE REGON**  
Stan w dniu 31 XII

WYSZCZEGÓLNIENIE a – do 9 pracujących b – 10 – 49 c – 50 pracujących i więcej	Ogółem	W tym					
		rolnictwo, łowiectwo i leśnic- two	przemysł		budow- nictwo	handel i naprawy <sup>Δ</sup>	hotele i restau- racje
			razem	w tym przetwór- stwo przemy- słowe			
<b>Powiat nyski (dok.)</b>							
<i>Gminy miejsko-wiejskie (dok.):</i>							
Paczków .....	a 1150	36	96	96	77	430	47
	b 33	2	6	5	2	6	–
	c 10	1	6	6	–	–	–
w tym miasto .....	a 915	17	71	71	57	348	31
	b 27	1	5	4	1	5	–
	c 9	–	6	6	–	–	–
<i>Gminy wiejskie:</i>							
Kamiennik .....	a 245	23	23	23	27	91	3
	b 7	2	–	–	–	–	–
	c –	–	–	–	–	–	–
Łambinowice .....	a 465	27	62	62	60	146	13
	b 25	5	4	4	1	3	–
	c 3	1	1	1	–	–	–
Pakosławice .....	a 250	26	39	38	23	76	11
	b 15	5	–	–	1	1	1
	c –	–	–	–	–	–	–
Skoroszyce .....	a 362	30	33	33	47	104	20
	b 17	6	5	4	1	1	–
	c 3	1	1	1	–	–	–
<b>Powiat oleski .....</b>	<b>a 4932</b>	<b>435</b>	<b>640</b>	<b>634</b>	<b>526</b>	<b>1564</b>	<b>144</b>
	<b>b 223</b>	<b>13</b>	<b>72</b>	<b>70</b>	<b>12</b>	<b>33</b>	<b>7</b>
	<b>c 39</b>	<b>2</b>	<b>17</b>	<b>16</b>	<b>3</b>	<b>4</b>	<b>–</b>
<i>Gminy miejsko-wiejskie:</i>							
Dobrodzień .....	a 676	64	149	148	62	180	31
	b 47	1	26	26	3	4	1
	c 8	1	4	4	–	–	–
w tym miasto .....	a 364	14	82	82	28	106	17
	b 32	–	18	18	2	4	1
	c 5	1	1	1	–	–	–
Gorzów Śląski .....	a 377	36	32	32	43	126	11
	b 18	3	4	3	–	2	–
	c 3	–	3	3	–	–	–
w tym miasto .....	a 203	10	17	17	21	76	5
	b 9	1	1	–	–	2	–
	c 2	–	2	2	–	–	–
Olesno .....	a 1672	76	179	177	193	502	54
	b 60	4	12	11	3	12	3
	c 20	1	6	6	3	2	–
w tym miasto .....	a 1230	26	109	108	125	398	38
	b 54	3	11	10	3	12	3
	c 19	1	5	5	3	2	–
Praszka .....	a 1294	97	165	164	113	491	27
	b 54	–	18	18	4	9	1
	c 8	–	4	3	–	2	–
w tym miasto .....	a 930	36	101	100	87	375	25
	b 37	–	13	13	2	7	1
	c 7	–	4	3	–	1	–

## WEDŁUG SEKCJI PKD, LICZBY PRACUJĄCYCH I GMIN W 2006 R. (cd.)

sekcje PKD							WYSZCZEGÓLNIENIE a – do 9 pracujących b – 10 – 49 c – 50 pracujących i więcej
transport, gospodarka maga- zynowa i łączność	pośred- nictwo finansowe	obsługa nierucho- mości i firm <sup>Δ</sup>	adminis- tracja publiczna i obrona narodowa; obowią- zkowe ubez- pieczenia społeczne i zdro- wotne <sup>Δ</sup>	edukacja	ochrona zdrowia i pomoc społeczna	działalność usługowa komunal- na, spo- łeczna i indywi- dualna, pozostała	
							<b>Powiat nyski (dok.)</b>
							<i>Gminy miejsko-wiejskie (dok.):</i>
60	36	262	7	17	28	54	a ..... Paczków
2	-	1	1	8	2	3	b
-	-	-	-	2	-	1	c
43	27	241	1	10	28	41	a ..... w tym miasto
2	-	1	1	6	2	3	b
-	-	-	-	2	-	1	c
							<i>Gminy wiejskie:</i>
11	1	19	8	6	5	28	a ..... Kamiennik
-	-	-	1	2	-	2	b
-	-	-	-	-	-	-	c
24	14	56	11	9	10	33	a ..... Łambinowice
-	-	3	1	4	-	4	b
-	-	-	-	1	-	-	c
21	6	15	5	8	7	13	a ..... Pakosławice
-	-	-	1	6	-	-	b
-	-	-	-	-	-	-	c
28	8	38	7	6	17	24	a ..... Skoroszyce
-	-	-	1	3	-	-	b
-	-	-	-	1	-	-	c
<b>238</b>	<b>156</b>	<b>460</b>	<b>77</b>	<b>136</b>	<b>213</b>	<b>343</b>	<b>a ..... Powiat oleski</b>
7	1	7	10	45	9	7	b
-	-	1	3	8	1	-	c
							<i>Gminy miejsko-wiejskie:</i>
43	24	45	7	15	16	40	a ..... Dobrodzień
1	-	1	1	6	2	1	b
-	-	1	-	2	-	-	c
21	19	28	2	12	12	23	a ..... w tym miasto
-	-	1	1	2	2	1	b
-	-	1	-	2	-	-	c
24	12	22	11	14	22	24	a ..... Gorzów Śląski
1	-	-	1	6	-	1	b
-	-	-	-	-	-	-	c
11	8	15	2	12	15	11	a ..... w tym miasto
-	-	-	1	3	-	1	b
-	-	-	-	-	-	-	c
72	63	206	20	67	114	126	a ..... Olesno
4	-	2	4	9	4	3	b
-	-	-	3	4	1	-	c
52	56	178	4	54	105	85	a ..... w tym miasto
4	-	2	4	6	3	3	b
-	-	-	3	4	1	-	c
71	40	125	11	30	38	86	a ..... Praszka
1	1	3	1	13	2	1	b
-	-	-	-	2	-	-	c
36	28	106	3	29	33	71	a ..... w tym miasto
1	1	1	1	7	2	1	b
-	-	-	-	2	-	-	c

TABL. 9. **PODMIOTY GOSPODARKI NARODOWEJ ZAREJESTROWANE W REJESTRZE REGON**  
Stan w dniu 31 XII

WYSZCZEGÓLNIENIE a – do 9 pracujących b – 10 – 49 c – 50 pracujących i więcej	Ogółem	W tym					
		rolnictwo, łowiectwo i leśnic- two	przemysł		budow- nictwo	handel i naprawy <sup>Δ</sup>	hotele i restau- racje
			razem	w tym przetwór- stwo przemy- słowe			
<b>Powiat oleski (dok.)</b>							
<i>Gminy wiejskie:</i>							
Radłów ..... a	194	37	29	29	38	28	4
b	13	1	2	2	1	2	2
c	–	–	–	–	–	–	–
Rudniki ..... a	563	92	65	65	57	215	12
b	24	3	9	9	1	3	–
c	–	–	–	–	–	–	–
Zębowice ..... a	156	33	21	19	20	22	5
b	7	1	1	1	–	1	–
c	–	–	–	–	–	–	–
<b>Powiat opolski</b> ..... a	<b>9622</b>	<b>665</b>	<b>1098</b>	<b>1094</b>	<b>1486</b>	<b>2597</b>	<b>291</b>
b	<b>407</b>	<b>16</b>	<b>83</b>	<b>81</b>	<b>40</b>	<b>62</b>	<b>22</b>
c	<b>64</b>	<b>5</b>	<b>30</b>	<b>25</b>	<b>4</b>	<b>7</b>	<b>–</b>
<i>Gminy miejsko-wiejskie:</i>							
Niemodlin ..... a	1458	136	103	103	164	478	31
b	47	3	9	8	2	7	2
c	8	2	4	2	–	1	–
w tym miasto ..... a	903	55	68	68	91	285	17
b	32	1	5	5	2	6	2
c	6	1	3	2	–	1	–
Ozimek ..... a	1300	43	136	135	127	386	47
b	52	–	10	10	7	9	4
c	12	–	7	6	–	1	–
w tym miasto ..... a	797	9	63	62	58	247	25
b	27	–	4	4	3	5	3
c	9	–	4	4	–	1	–
Prószków ..... a	650	53	73	73	107	163	23
b	13	2	3	3	1	–	–
c	4	–	1	1	–	1	–
w tym miasto ..... a	207	19	27	27	28	50	5
b	32	3	8	8	1	4	3
c	1	–	–	–	–	–	–
<i>Gminy wiejskie:</i>							
Chrzastowice ..... a	455	24	67	67	71	109	16
b	20	–	4	4	–	4	1
c	2	–	–	–	–	–	–
Dąbrowa ..... a	681	34	58	58	146	179	23
b	34	–	3	3	5	9	2
c	–	–	–	–	–	–	–
Dobrzeń Wielki ..... a	1003	51	127	126	185	238	19
b	52	–	9	9	9	9	4
c	17	1	6	4	3	1	–
Komprachcice ..... a	926	45	104	103	147	287	17
b	26	–	3	3	2	6	1
c	2	–	–	–	–	1	–
Łubniany ..... a	662	66	113	113	119	145	20
b	31	1	11	11	3	1	–
c	1	–	1	1	–	–	–





TABL. 9. **PODMIOTY GOSPODARKI NARODOWEJ ZAREJESTROWANE W REJESTRZE REGON**  
Stan w dniu 31 XII

WYSZCZEGÓLNIENIE a – do 9 pracujących b – 10 – 49 c – 50 pracujących i więcej	Ogółem	W tym					
		rolnictwo, łowiectwo i leśnic- two	przemysł		budow- nictwo	handel i naprawy <sup>Δ</sup>	hotele i restau- racje
			razem	w tym przetwó- stwo przemy- słowe			
<b>Powiat opolski (dok.)</b>							
<i>Gminy wiejskie (dok.):</i>							
Murów ..... a	340	35	54	54	58	76	10
b	18	3	5	5	1	1	–
c	4	–	3	3	–	1	–
Popielów ..... a	527	49	69	68	104	149	15
b	19	3	4	4	2	–	–
c	1	–	1	1	–	–	–
Tarnów Opolski ..... a	528	26	52	52	104	110	24
b	27	1	6	5	2	5	–
c	6	–	4	4	1	–	–
Tułowice ..... a	457	51	67	67	53	116	14
b	18	1	6	6	1	3	–
c	3	1	1	1	–	–	–
Turawa ..... a	635	52	75	75	101	161	32
b	31	1	5	5	5	4	5
c	4	1	2	2	–	1	–
<b>Powiat prudnicki ..... a</b>	<b>4025</b>	<b>198</b>	<b>323</b>	<b>320</b>	<b>382</b>	<b>1294</b>	<b>134</b>
<b>b</b>	<b>155</b>	<b>14</b>	<b>30</b>	<b>29</b>	<b>6</b>	<b>18</b>	<b>1</b>
<b>c</b>	<b>38</b>	<b>5</b>	<b>10</b>	<b>8</b>	<b>–</b>	<b>1</b>	<b>–</b>
<i>Gminy miejsko-wiejskie:</i>							
Biała ..... a	586	49	54	54	84	166	26
b	29	5	2	2	–	3	–
c	2	–	1	–	–	–	–
w tym miasto ..... a	218	9	17	17	24	68	8
b	12	–	–	–	–	2	–
c	2	–	1	–	–	–	–
Głogówek ..... a	952	63	91	90	108	317	35
b	37	4	5	5	4	2	1
c	5	1	2	2	–	–	–
w tym miasto ..... a	572	19	45	44	62	191	26
b	25	1	3	3	2	2	1
c	5	1	2	2	–	–	–
Prudnik ..... a	2266	69	159	157	156	739	69
b	79	4	22	22	1	11	–
c	28	2	6	6	–	1	–
w tym miasto ..... a	1992	38	132	131	129	663	63
b	71	2	22	22	1	10	–
c	28	2	6	6	–	1	–
<i>Gminy wiejskie:</i>							
Lubrza ..... a	221	17	19	19	34	72	4
b	10	1	1	–	1	2	–
c	3	2	1	–	–	–	–



TABL. 9. **PODMIOTY GOSPODARKI NARODOWEJ ZAREJESTROWANE W REJESTRZE REGON**  
Stan w dniu 31 XII

WYSZCZEGÓLNIENIE a – do 9 pracujących b – 10 – 49 c – 50 pracujących i więcej	Ogółem	W tym					
		rolnictwo, łowiectwo i leśnic- two	przemysł		budow- nictwo	handel i naprawy <sup>Δ</sup>	hotele i restau- racje
			razem	w tym przetwór- stwo przemy- słowe			
<b>Powiat strzelecki .....</b>	<b>4374</b>	<b>199</b>	<b>374</b>	<b>370</b>	<b>573</b>	<b>1301</b>	<b>149</b>
<b>a</b>	<b>228</b>	<b>10</b>	<b>61</b>	<b>58</b>	<b>14</b>	<b>43</b>	<b>2</b>
<b>b</b>	<b>44</b>	<b>2</b>	<b>14</b>	<b>12</b>	<b>2</b>	<b>4</b>	<b>–</b>
<b>c</b>							
<i>Gminy miejsko-wiejskie:</i>							
Kolonowskie .....	227	22	27	27	42	53	8
a	17	1	6	5	–	2	–
b	2	–	2	2	–	–	–
c							
w tym miasto .....	132	12	15	15	23	39	6
a	13	–	4	3	–	2	–
b	2	–	2	2	–	–	–
c							
Leśnica .....	388	14	35	35	46	122	17
a	21	3	5	4	–	1	–
b	3	–	–	–	–	–	–
c							
w tym miasto .....	160	3	11	11	16	55	6
a	13	1	3	2	–	1	–
b	3	–	–	–	–	–	–
c							
Strzelce Opolskie .....	2369	68	189	188	283	784	77
a	108	1	26	25	9	28	2
b	27	1	6	5	2	2	–
c							
w tym miasto .....	1768	14	116	115	173	637	53
a	75	–	17	17	4	23	1
b	27	1	6	5	2	2	–
c							
Ujazd .....	264	21	25	25	46	74	4
a	11	–	2	2	2	–	–
b	1	–	1	1	–	–	–
c							
w tym miasto .....	120	4	18	18	15	34	1
a	8	–	2	2	–	–	–
b	1	–	1	1	–	–	–
c							
Zawadzkie .....	588	32	47	45	51	150	26
a	35	–	11	11	2	5	–
b	11	1	5	4	–	2	–
c							
w tym miasto .....	448	18	31	30	36	114	20
a	29	–	10	10	1	4	–
b	10	1	5	4	–	2	–
c							
<i>Gminy wiejskie:</i>							
Izbicko .....	276	22	23	22	62	54	8
a	17	3	5	5	–	3	–
b	–	–	–	–	–	–	–
c							
Jemielnica .....	262	20	28	28	43	64	9
a	19	2	6	6	1	4	–
b	–	–	–	–	–	–	–
c							
<b>Miasto na prawach powiatu–Opole</b>	<b>18918</b>	<b>159</b>	<b>1296</b>	<b>1281</b>	<b>1717</b>	<b>5287</b>	<b>502</b>
<b>a</b>	<b>626</b>	<b>4</b>	<b>83</b>	<b>80</b>	<b>75</b>	<b>182</b>	<b>31</b>
<b>b</b>	<b>206</b>	<b>1</b>	<b>40</b>	<b>37</b>	<b>15</b>	<b>16</b>	<b>1</b>
<b>c</b>							

## WEDŁUG SEKCJI PKD, LICZBY PRACUJĄCYCH I GMIN W 2006 R. (dok.)

sekcje PKD							WYSZCZEGÓLNIENIE a – do 9 pracujących b – 10 – 49 c – 50 pracujących i więcej
transport, gospodarka maga- zynowa i łączność	pośred- nictwo finansowe	obsługa nierucho- mości i firm <sup>Δ</sup>	adminis- tracja publiczna i obrona narodowa; obowią- zkowe ubez- pieczenia społeczne i zdro- wotne <sup>Δ</sup>	edukacja	ochrona zdrowia i pomoc społeczna	działalność usługowa komunal- na, spo- łeczna i indywi- dualna, pozostała	
<b>288</b>	<b>169</b>	<b>570</b>	<b>52</b>	<b>109</b>	<b>214</b>	<b>376</b>	<b>a ..... Powiat strzelecki</b>
9	1	7	8	54	12	7	b
2	2	2	7	4	4	1	c
							<i>Gminy miejsko-wiejskie:</i>
11	5	17	5	3	7	27	a ..... Kolonowskie
1	–	–	1	4	2	–	b
–	–	–	–	–	–	–	c
7	2	6	3	2	3	14	a ..... w tym miasto
1	–	–	1	3	2	–	b
–	–	–	–	–	–	–	c
25	11	42	9	9	15	43	a ..... Leśnica
2	–	–	1	7	1	1	b
–	1	–	–	–	1	1	c
4	3	18	3	8	12	21	a ..... w tym miasto
1	–	–	1	4	1	1	b
–	1	–	–	–	1	1	c
155	107	322	17	56	130	181	a ..... Strzelce Opolskie
2	1	5	2	24	5	3	b
1	–	2	7	3	3	–	c
111	95	275	6	44	118	126	a ..... w tym miasto
1	1	5	2	13	5	3	b
1	–	2	7	3	3	–	c
30	4	24	6	3	11	16	a ..... Ujazd
1	–	–	1	4	–	1	b
–	–	–	–	–	–	–	c
12	1	14	2	–	10	9	a ..... w tym miasto
1	–	–	1	3	–	1	b
–	–	–	–	–	–	–	c
27	27	119	4	23	34	48	a ..... Zawadzkie
2	–	2	1	7	3	2	b
1	1	–	–	1	–	–	c
19	24	101	2	16	30	37	a ..... w tym miasto
1	–	1	1	6	3	2	b
–	1	–	–	1	–	–	c
							<i>Gminy wiejskie:</i>
16	7	30	5	13	9	27	a ..... Izbicko
1	–	–	1	4	–	–	b
–	–	–	–	–	–	–	c
24	8	16	6	2	8	34	a ..... Jemielnica
–	–	–	1	4	1	–	b
–	–	–	–	–	–	–	c
<b>1183</b>	<b>1058</b>	<b>5082</b>	<b>30</b>	<b>370</b>	<b>891</b>	<b>1341</b>	<b>a ..... Miasto na prawach</b>
<b>28</b>	<b>5</b>	<b>82</b>	<b>18</b>	<b>51</b>	<b>28</b>	<b>39</b>	<b>b ..... powiatu–Opole</b>
<b>10</b>	<b>–</b>	<b>16</b>	<b>31</b>	<b>38</b>	<b>17</b>	<b>21</b>	<b>c</b>

TABL. 10. SPÓŁKI HANDLOWE Z UDZIAŁEM KAPITAŁU ZAGRANICZNEGO WEDŁUG GMIN  
Stan w dniu 31 XII

WYSZCZEGÓLNIENIE	Ogółem		W tym spółki			
	ogółem	w tym z udziałem kapitału zagranic- znego	akcyjne		z o.o.	
			razem	w tym z udziałem kapitału zagranic- znego	razem	w tym z udziałem kapitału zagranic- znego
<b>WOJEWÓDZTWO</b> ..... 2005	4467	1190	126	27	3753	1159
..... 2006	<b>4635</b>	<b>1259</b>	<b>119</b>	<b>28</b>	<b>3885</b>	<b>1224</b>
<b>Powiat brzeski</b> ..... 2005	302	60	8	1	249	59
..... 2006	<b>311</b>	<b>63</b>	<b>6</b>	<b>1</b>	<b>257</b>	<b>62</b>
<i>Gminy miejskie:</i>						
Brzeg ..... 2005	163	23	4	1	132	22
..... 2006	<b>168</b>	<b>24</b>	<b>3</b>	<b>1</b>	<b>135</b>	<b>23</b>
<i>Gminy miejsko-wiejskie:</i>						
Grodków ..... 2005	55	13	2	–	46	13
..... 2006	<b>59</b>	<b>16</b>	<b>2</b>	–	<b>50</b>	<b>16</b>
w tym miasto ..... 2005	31	6	2	–	23	6
..... 2006	<b>33</b>	<b>7</b>	<b>2</b>	–	<b>25</b>	<b>7</b>
Lewin Brzeski ..... 2005	32	8	2	–	24	8
..... 2006	<b>35</b>	<b>9</b>	<b>1</b>	–	<b>28</b>	<b>9</b>
w tym miasto ..... 2005	16	4	2	–	12	4
..... 2006	<b>17</b>	<b>4</b>	<b>1</b>	–	<b>14</b>	<b>4</b>
<i>Gminy wiejskie:</i>						
Lubsza ..... 2005	22	8	–	–	20	8
..... 2006	<b>21</b>	<b>8</b>	–	–	<b>19</b>	<b>8</b>
Olszanka ..... 2005	7	–	–	–	6	–
..... 2006	<b>6</b>	–	–	–	<b>5</b>	–
Skarbimierz ..... 2005	23	8	–	–	21	8
..... 2006	<b>22</b>	<b>6</b>	–	–	<b>20</b>	<b>6</b>
<b>Powiat głubczycki</b> ..... 2005	86	21	6	1	65	20
..... 2006	<b>90</b>	<b>22</b>	<b>6</b>	<b>1</b>	<b>67</b>	<b>21</b>
<i>Gminy miejsko-wiejskie:</i>						
Baborów ..... 2005	5	–	1	–	3	–
..... 2006	<b>5</b>	–	<b>1</b>	–	<b>3</b>	–
w tym miasto ..... 2005	4	–	1	–	2	–
..... 2006	<b>4</b>	–	<b>1</b>	–	<b>2</b>	–
Głubczyce ..... 2005	57	14	4	–	42	14
..... 2006	<b>60</b>	<b>15</b>	<b>4</b>	–	<b>44</b>	<b>15</b>
w tym miasto ..... 2005	50	12	4	–	35	12
..... 2006	<b>52</b>	<b>13</b>	<b>4</b>	–	<b>36</b>	<b>13</b>
Kietrz ..... 2005	22	7	1	1	18	6
..... 2006	<b>22</b>	<b>7</b>	<b>1</b>	<b>1</b>	<b>18</b>	<b>6</b>
w tym miasto ..... 2005	19	7	1	1	15	6
..... 2006	<b>19</b>	<b>7</b>	<b>1</b>	<b>1</b>	<b>15</b>	<b>6</b>
<i>Gminy wiejskie:</i>						
Branice ..... 2005	2	–	–	–	2	–
..... 2006	<b>3</b>	–	–	–	<b>2</b>	–

TABL. 10. SPÓŁKI HANDLOWE Z UDZIAŁEM KAPITAŁU ZAGRANICZNEGO WEDŁUG GMIN (cd.)  
Stan w dniu 31 XII

WYSZCZEGÓLNIENIE		Ogółem		W tym spółki			
		ogółem	w tym z udziałem kapitału zagranic- znego	akcyjne		z o.o.	
				razem	w tym z udziałem kapitału zagranic- znego	razem	w tym z udziałem kapitału zagranic- znego
<b>Powiat kędzierzyński– – kozielski</b>	2005 <b>2006</b>	427 <b>438</b>	97 <b>95</b>	17 <b>17</b>	4 <b>4</b>	355 <b>365</b>	92 <b>90</b>
<i>Gminy miejskie:</i>							
Kędzierzyn–Koźle .....	2005 <b>2006</b>	363 <b>372</b>	75 <b>74</b>	13 <b>13</b>	3 <b>3</b>	304 <b>313</b>	72 <b>71</b>
<i>Gminy wiejskie:</i>							
Bierawa .....	2005 <b>2006</b>	20 <b>21</b>	9 <b>9</b>	1 <b>1</b>	– <b>–</b>	18 <b>19</b>	9 <b>9</b>
Cisek .....	2005 <b>2006</b>	5 <b>7</b>	2 <b>2</b>	– <b>–</b>	– <b>–</b>	3 <b>5</b>	2 <b>2</b>
Pawłowiczki .....	2005 <b>2006</b>	11 <b>12</b>	3 <b>4</b>	1 <b>1</b>	– <b>–</b>	10 <b>11</b>	3 <b>4</b>
Polska Cerekiew .....	2005 <b>2006</b>	6 <b>6</b>	– <b>–</b>	1 <b>1</b>	– <b>–</b>	4 <b>4</b>	– <b>–</b>
Reńska Wieś .....	2005 <b>2006</b>	22 <b>20</b>	8 <b>6</b>	1 <b>1</b>	1 <b>1</b>	16 <b>13</b>	6 <b>4</b>
<b>Powiat kluczborski</b> .....	2005 <b>2006</b>	179 <b>188</b>	40 <b>42</b>	8 <b>8</b>	2 <b>2</b>	145 <b>150</b>	38 <b>40</b>
<i>Gminy miejsko–wiejskie:</i>							
Byczyna .....	2005 <b>2006</b>	24 <b>25</b>	8 <b>9</b>	1 <b>1</b>	– <b>–</b>	19 <b>20</b>	8 <b>9</b>
w tym miasto .....	2005 <b>2006</b>	12 <b>12</b>	4 <b>4</b>	– <b>–</b>	– <b>–</b>	8 <b>8</b>	4 <b>4</b>
Kluczbork .....	2005 <b>2006</b>	122 <b>130</b>	26 <b>27</b>	5 <b>5</b>	1 <b>1</b>	97 <b>102</b>	25 <b>26</b>
w tym miasto .....	2005 <b>2006</b>	111 <b>117</b>	25 <b>26</b>	4 <b>4</b>	1 <b>1</b>	89 <b>93</b>	24 <b>25</b>
Wolczyn .....	2005 <b>2006</b>	22 <b>21</b>	1 <b>1</b>	2 <b>2</b>	1 <b>1</b>	19 <b>18</b>	– <b>–</b>
w tym miasto .....	2005 <b>2006</b>	13 <b>12</b>	1 <b>1</b>	2 <b>2</b>	1 <b>1</b>	10 <b>9</b>	– <b>–</b>
<i>Gminy wiejskie:</i>							
Lasowice Wielkie .....	2005 <b>2006</b>	11 <b>12</b>	5 <b>5</b>	– <b>–</b>	– <b>–</b>	10 <b>10</b>	5 <b>5</b>
<b>Powiat krapkowicki</b> .....	2005 <b>2006</b>	245 <b>243</b>	99 <b>99</b>	5 <b>5</b>	2 <b>2</b>	218 <b>215</b>	97 <b>97</b>
<i>Gminy miejsko–wiejskie:</i>							
Gogolin .....	2005 <b>2006</b>	51 <b>50</b>	22 <b>22</b>	2 <b>2</b>	1 <b>1</b>	47 <b>45</b>	21 <b>21</b>
w tym miasto .....	2005 <b>2006</b>	22 <b>21</b>	10 <b>9</b>	– <b>–</b>	– <b>–</b>	21 <b>19</b>	10 <b>9</b>

TABL. 10. SPÓŁKI HANDLOWE Z UDZIAŁEM KAPITAŁU ZAGRANICZNEGO WEDŁUG GMIN (cd.)  
Stan w dniu 31 XII

WYSZCZEGÓLNIENIE	Ogółem		W tym spółki			
	ogółem	w tym z udziałem kapitału zagranicznego	akcyjne		z o.o.	
			razem	w tym z udziałem kapitału zagranicznego	razem	w tym z udziałem kapitału zagranicznego
<b>Powiat krapkowicki (dok.)</b>						
<i>Gminy miejsko-wiejskie (dok.):</i>						
Krapkowice ..... 2005	131	55	3	1	113	54
2006	<b>132</b>	<b>55</b>	<b>3</b>	<b>1</b>	<b>114</b>	<b>54</b>
w tym miasto ..... 2005	121	50	3	1	103	49
2006	<b>122</b>	<b>50</b>	<b>3</b>	<b>1</b>	<b>104</b>	<b>49</b>
Zdzieszowice ..... 2005	31	7	–	–	29	7
2006	<b>34</b>	<b>10</b>	–	–	<b>32</b>	<b>10</b>
w tym miasto ..... 2005	18	3	–	–	17	3
2006	<b>20</b>	<b>5</b>	–	–	<b>19</b>	<b>5</b>
<i>Gminy wiejskie:</i>						
Strzeleczyki ..... 2005	19	7	–	–	17	7
2006	<b>17</b>	<b>5</b>	–	–	<b>15</b>	<b>5</b>
Walce ..... 2005	13	8	–	–	12	8
2006	<b>10</b>	<b>7</b>	–	–	<b>9</b>	<b>7</b>
<b>Powiat namysłowski</b> ..... 2005	122	26	–	–	103	26
2006	<b>135</b>	<b>27</b>	–	–	<b>115</b>	<b>27</b>
<i>Gminy miejsko-wiejskie:</i>						
Namysłów ..... 2005	91	17	–	–	77	17
2006	<b>102</b>	<b>18</b>	–	–	<b>87</b>	<b>18</b>
w tym miasto ..... 2005	70	14	–	–	56	14
2006	<b>81</b>	<b>15</b>	–	–	<b>66</b>	<b>15</b>
<i>Gminy wiejskie:</i>						
Domaszowice ..... 2005	6	–	–	–	6	–
2006	<b>6</b>	–	–	–	<b>6</b>	–
Pokój ..... 2005	9	7	–	–	9	7
2006	<b>10</b>	<b>7</b>	–	–	<b>10</b>	<b>7</b>
Świerczów ..... 2005	7	1	–	–	3	1
2006	<b>7</b>	<b>1</b>	–	–	<b>3</b>	<b>1</b>
Wilków ..... 2005	9	1	–	–	8	1
2006	<b>10</b>	<b>1</b>	–	–	<b>9</b>	<b>1</b>
<b>Powiat nyski</b> ..... 2005	446	96	10	2	353	92
2006	<b>467</b>	<b>104</b>	<b>10</b>	<b>3</b>	<b>373</b>	<b>99</b>
<i>Gminy miejsko-wiejskie:</i>						
Głuchołazy ..... 2005	62	20	2	–	55	20
2006	<b>69</b>	<b>24</b>	<b>1</b>	–	<b>64</b>	<b>24</b>
w tym miasto ..... 2005	46	17	2	–	42	17
2006	<b>51</b>	<b>21</b>	<b>1</b>	–	<b>48</b>	<b>21</b>
Korfantów ..... 2005	20	6	1	1	16	5
2006	<b>22</b>	<b>7</b>	<b>2</b>	<b>2</b>	<b>18</b>	<b>5</b>
w tym miasto ..... 2005	10	1	1	1	7	–
2006	<b>12</b>	<b>2</b>	<b>2</b>	<b>2</b>	<b>8</b>	–
Nysa ..... 2005	243	47	3	–	187	46
2006	<b>251</b>	<b>49</b>	<b>3</b>	–	<b>194</b>	<b>48</b>
w tym miasto ..... 2005	213	39	3	–	161	38
2006	<b>220</b>	<b>41</b>	<b>3</b>	–	<b>167</b>	<b>40</b>

TABL. 10. SPÓŁKI HANDLOWE Z UDZIAŁEM KAPITAŁU ZAGRANICZNEGO WEDŁUG GMIN (cd.)  
Stan w dniu 31 XII

WYSZCZEGÓLNIENIE	Ogółem		W tym spółki			
	ogółem	w tym z udziałem kapitału zagranicznego	akcyjne		z o.o.	
			razem	w tym z udziałem kapitału zagranicznego	razem	w tym z udziałem kapitału zagranicznego
<b>Powiat nyski (dok.)</b>						
<i>Gminy miejsko-wiejskie (dok.):</i>						
Otmuchów ..... 2005	32	5	2	1	22	4
2006	<b>32</b>	<b>5</b>	<b>2</b>	<b>1</b>	<b>21</b>	<b>4</b>
w tym miasto ..... 2005	23	2	2	1	15	1
2006	<b>23</b>	<b>2</b>	<b>2</b>	<b>1</b>	<b>14</b>	<b>1</b>
Paczków ..... 2005	33	10	–	–	28	10
2006	<b>34</b>	<b>10</b>	–	–	<b>28</b>	<b>10</b>
w tym miasto ..... 2005	24	6	–	–	20	6
2006	<b>25</b>	<b>6</b>	–	–	<b>20</b>	<b>6</b>
<i>Gminy wiejskie:</i>						
Kamiennik ..... 2005	9	2	1	–	6	1
2006	<b>9</b>	<b>2</b>	<b>1</b>	–	<b>6</b>	<b>1</b>
Łambinowice ..... 2005	18	2	1	–	16	2
2006	<b>18</b>	<b>2</b>	<b>1</b>	–	<b>16</b>	<b>2</b>
Pakosławice ..... 2005	10	1	–	–	9	1
2006	<b>12</b>	<b>1</b>	–	–	<b>11</b>	<b>1</b>
Skoroszyce ..... 2005	19	3	–	–	14	3
2006	<b>20</b>	<b>4</b>	–	–	<b>15</b>	<b>4</b>
<b>Powiat oleski</b> ..... 2005	155	37	5	1	116	36
2006	<b>165</b>	<b>42</b>	<b>5</b>	<b>1</b>	<b>122</b>	<b>41</b>
<i>Gminy miejsko-wiejskie:</i>						
Dobrodzień ..... 2005	21	3	1	–	13	3
2006	<b>20</b>	<b>3</b>	<b>1</b>	–	<b>12</b>	<b>3</b>
w tym miasto ..... 2005	15	1	1	–	8	1
2006	<b>14</b>	<b>1</b>	<b>1</b>	–	<b>7</b>	<b>1</b>
Gorzów Śląski ..... 2005	8	2	–	–	7	2
2006	<b>8</b>	<b>2</b>	–	–	<b>7</b>	<b>2</b>
w tym miasto ..... 2005	5	1	–	–	5	1
2006	<b>5</b>	<b>1</b>	–	–	<b>5</b>	<b>1</b>
Olesno ..... 2005	66	20	1	–	48	20
2006	<b>72</b>	<b>23</b>	<b>1</b>	–	<b>52</b>	<b>23</b>
w tym miasto ..... 2005	51	12	1	–	36	12
2006	<b>56</b>	<b>14</b>	<b>1</b>	–	<b>39</b>	<b>14</b>
Praszka ..... 2005	39	5	1	1	33	4
2006	<b>43</b>	<b>6</b>	<b>1</b>	<b>1</b>	<b>35</b>	<b>5</b>
w tym miasto ..... 2005	30	5	1	1	24	4
2006	<b>32</b>	<b>5</b>	<b>1</b>	<b>1</b>	<b>24</b>	<b>4</b>
<i>Gminy wiejskie:</i>						
Radłów ..... 2005	4	1	1	–	3	1
2006	<b>4</b>	<b>1</b>	<b>1</b>	–	<b>3</b>	<b>1</b>
Rudniki ..... 2005	11	4	1	–	6	4
2006	<b>12</b>	<b>5</b>	<b>1</b>	–	<b>7</b>	<b>5</b>
Zębowice ..... 2005	6	2	–	–	6	2
2006	<b>6</b>	<b>2</b>	–	–	<b>6</b>	<b>2</b>



TABL. 10. SPÓŁKI HANDLOWE Z UDZIAŁEM KAPITAŁU ZAGRANICZNEGO WEDŁUG GMIN (cd.)  
Stan w dniu 31 XII

WYSZCZEGÓLNIENIE	Ogółem		W tym spółki				
	ogółem	w tym z udziałem kapitału zagranicznego	akcyjne		z o.o.		
			razem	w tym z udziałem kapitału zagranicznego	razem	w tym z udziałem kapitału zagranicznego	
<b>Powiat opolski</b> .....	2005	420	154	10	2	347	152
	<b>2006</b>	<b>435</b>	<b>156</b>	<b>9</b>	<b>2</b>	<b>357</b>	<b>154</b>
<i>Gminy miejsko-wiejskie:</i>							
Niemodlin .....	2005	45	14	1	–	39	14
	<b>2006</b>	<b>44</b>	<b>14</b>	<b>1</b>	<b>–</b>	<b>39</b>	<b>14</b>
w tym miasto .....	2005	30	9	1	–	26	9
	<b>2006</b>	<b>29</b>	<b>9</b>	<b>1</b>	<b>–</b>	<b>26</b>	<b>9</b>
Ozimek .....	2005	47	21	2	–	43	21
	<b>2006</b>	<b>46</b>	<b>21</b>	<b>1</b>	<b>–</b>	<b>41</b>	<b>21</b>
w tym miasto .....	2005	27	9	1	–	25	9
	<b>2006</b>	<b>26</b>	<b>9</b>	<b>–</b>	<b>–</b>	<b>24</b>	<b>9</b>
Prószków .....	2005	27	9	–	–	21	9
	<b>2006</b>	<b>29</b>	<b>9</b>	<b>–</b>	<b>–</b>	<b>21</b>	<b>9</b>
w tym miasto .....	2005	17	4	–	–	15	4
	<b>2006</b>	<b>17</b>	<b>4</b>	<b>–</b>	<b>–</b>	<b>15</b>	<b>4</b>
<i>Gminy wiejskie:</i>							
Chrząstowice .....	2005	20	4	–	–	15	4
	<b>2006</b>	<b>20</b>	<b>3</b>	<b>–</b>	<b>–</b>	<b>15</b>	<b>3</b>
Dąbrowa .....	2005	33	8	1	–	24	8
	<b>2006</b>	<b>37</b>	<b>9</b>	<b>1</b>	<b>–</b>	<b>27</b>	<b>9</b>
Dobrzeń Wielki .....	2005	78	29	2	–	66	29
	<b>2006</b>	<b>84</b>	<b>29</b>	<b>2</b>	<b>–</b>	<b>72</b>	<b>29</b>
Komprachcice .....	2005	29	6	–	–	23	6
	<b>2006</b>	<b>30</b>	<b>6</b>	<b>–</b>	<b>–</b>	<b>24</b>	<b>6</b>
Łubniany .....	2005	34	11	1	1	28	10
	<b>2006</b>	<b>37</b>	<b>11</b>	<b>1</b>	<b>1</b>	<b>31</b>	<b>10</b>
Murów .....	2005	20	10	1	–	16	10
	<b>2006</b>	<b>18</b>	<b>11</b>	<b>1</b>	<b>–</b>	<b>15</b>	<b>11</b>
Popielów .....	2005	16	10	–	–	16	10
	<b>2006</b>	<b>16</b>	<b>10</b>	<b>–</b>	<b>–</b>	<b>16</b>	<b>10</b>
Tarnów Opolski .....	2005	37	22	1	1	32	21
	<b>2006</b>	<b>39</b>	<b>23</b>	<b>1</b>	<b>1</b>	<b>33</b>	<b>22</b>
Tułowice .....	2005	10	–	1	–	6	–
	<b>2006</b>	<b>10</b>	<b>–</b>	<b>1</b>	<b>–</b>	<b>6</b>	<b>–</b>
Turawa .....	2005	24	10	–	–	18	10
	<b>2006</b>	<b>25</b>	<b>10</b>	<b>–</b>	<b>–</b>	<b>17</b>	<b>10</b>
<b>Powiat prudnicki</b> .....	2005	127	45	3	–	110	45
	<b>2006</b>	<b>132</b>	<b>47</b>	<b>2</b>	<b>–</b>	<b>114</b>	<b>47</b>
<i>Gminy miejsko-wiejskie:</i>							
Biała .....	2005	11	4	–	–	10	4
	<b>2006</b>	<b>11</b>	<b>4</b>	<b>–</b>	<b>–</b>	<b>10</b>	<b>4</b>
w tym miasto .....	2005	7	2	–	–	6	2
	<b>2006</b>	<b>7</b>	<b>2</b>	<b>–</b>	<b>–</b>	<b>6</b>	<b>2</b>

TABL. 10. SPÓŁKI HANDLOWE Z UDZIAŁEM KAPITAŁU ZAGRANICZNEGO WEDŁUG GMIN (dok.)  
Stan w dniu 31 XII

WYSZCZEGÓLNIENIE		Ogółem		W tym spółki			
		ogółem	w tym z udziałem kapitału zagranicznego	akcyjne		z o.o.	
				razem	w tym z udziałem kapitału zagranicznego	razem	w tym z udziałem kapitału zagranicznego
<b>Powiat prudnicki (dok.)</b>							
<i>Gminy miejsko-wiejskie (dok.):</i>							
Głogówek .....	2005	42	20	–	–	38	20
	<b>2006</b>	<b>45</b>	<b>22</b>	–	–	<b>40</b>	<b>22</b>
w tym miasto .....	2005	32	15	–	–	28	15
	<b>2006</b>	<b>34</b>	<b>16</b>	–	–	<b>29</b>	<b>16</b>
Prudnik .....	2005	70	19	3	–	58	19
	<b>2006</b>	<b>71</b>	<b>19</b>	<b>2</b>	–	<b>59</b>	<b>19</b>
w tym miasto .....	2005	67	18	3	–	55	18
	<b>2006</b>	<b>68</b>	<b>18</b>	<b>2</b>	–	<b>56</b>	<b>18</b>
<i>Gminy wiejskie:</i>							
Lubrza .....	2005	4	2	–	–	4	2
	<b>2006</b>	<b>5</b>	<b>2</b>	–	–	<b>5</b>	<b>2</b>
<b>Powiat strzelecki .....</b>	2005	195	75	4	2	166	73
	<b>2006</b>	<b>207</b>	<b>79</b>	<b>4</b>	<b>2</b>	<b>175</b>	<b>77</b>
<i>Gminy miejsko-wiejskie:</i>							
Kolonowskie .....	2005	14	8	–	–	12	8
	<b>2006</b>	<b>15</b>	<b>8</b>	–	–	<b>12</b>	<b>8</b>
w tym miasto .....	2005	12	7	–	–	10	7
	<b>2006</b>	<b>12</b>	<b>7</b>	–	–	<b>10</b>	<b>7</b>
Leśnica .....	2005	17	7	–	–	15	7
	<b>2006</b>	<b>19</b>	<b>7</b>	–	–	<b>17</b>	<b>7</b>
w tym miasto .....	2005	4	1	–	–	4	1
	<b>2006</b>	<b>4</b>	<b>1</b>	–	–	<b>4</b>	<b>1</b>
Strzelce Opolskie .....	2005	101	34	2	1	82	33
	<b>2006</b>	<b>106</b>	<b>36</b>	<b>2</b>	<b>1</b>	<b>85</b>	<b>35</b>
w tym miasto .....	2005	81	21	2	1	63	20
	<b>2006</b>	<b>87</b>	<b>24</b>	<b>2</b>	<b>1</b>	<b>67</b>	<b>23</b>
Ujazd .....	2005	8	4	–	–	7	4
	<b>2006</b>	<b>10</b>	<b>5</b>	–	–	<b>9</b>	<b>5</b>
w tym miasto .....	2005	4	–	–	–	3	–
	<b>2006</b>	<b>6</b>	<b>1</b>	–	–	<b>5</b>	<b>1</b>
Zawadzkie .....	2005	38	14	2	1	35	13
	<b>2006</b>	<b>39</b>	<b>14</b>	<b>2</b>	<b>1</b>	<b>36</b>	<b>13</b>
w tym miasto .....	2005	32	10	2	1	29	9
	<b>2006</b>	<b>33</b>	<b>10</b>	<b>2</b>	<b>1</b>	<b>30</b>	<b>9</b>
<i>Gminy wiejskie:</i>							
Izbicko .....	2005	8	4	–	–	7	4
	<b>2006</b>	<b>8</b>	<b>4</b>	–	–	<b>7</b>	<b>4</b>
Jemielnica .....	2005	9	4	–	–	8	4
	<b>2006</b>	<b>10</b>	<b>5</b>	–	–	<b>9</b>	<b>5</b>
<b>Miasto na prawach powiatu – Opole</b>	2005	1763	440	50	10	1526	429
	<b>2006</b>	<b>1824</b>	<b>483</b>	<b>47</b>	<b>10</b>	<b>1575</b>	<b>469</b>

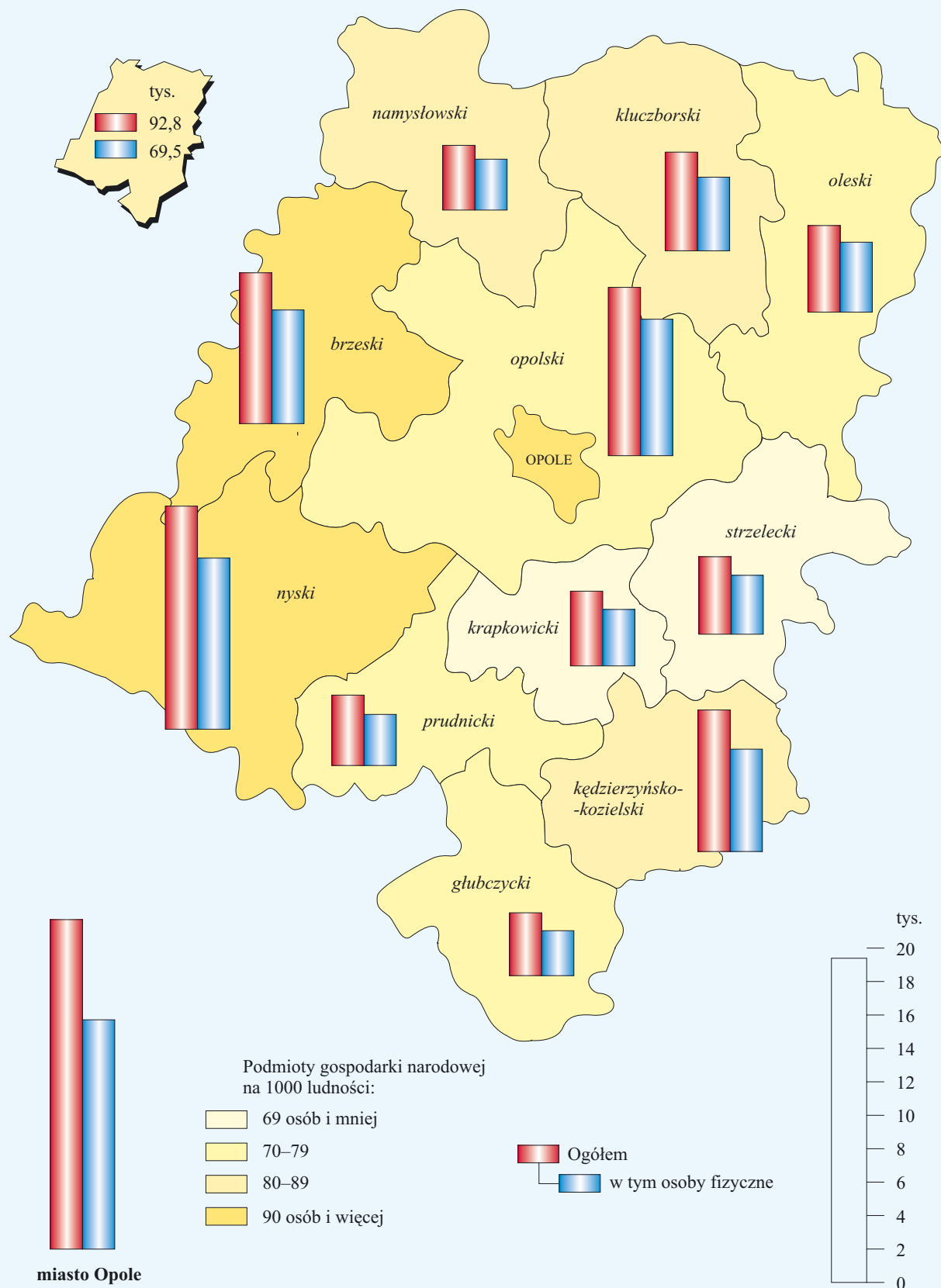
TABL. 11. **PODMIOTY GOSPODARKI NARODOWEJ ZAREJESTROWANE W REJESTRZE REGON WEDŁUG FORM WŁASNOŚCI I POWIATÓW**

Stan w dniu 31 XII

WYSZCZEGÓLNIENIE		Ogółem	Sektor publiczny				Sektor prywatny		
			razem	w tym własność			razem	w tym własność	
				Skarbu Państwa	państwo- wych osób praw- nych	samorzą- dowa		prywatna krajowa	zagra- niczna
<b>WOJEWÓDZTWO</b> ..	2004	88422	5182	214	58	2317	83240	80107	632
	2005	90597	5256	217	52	2292	85341	82048	682
	<b>2006</b>	<b>92846</b>	<b>5246</b>	<b>217</b>	<b>45</b>	<b>2251</b>	<b>87600</b>	<b>84062</b>	<b>768</b>
powiaty:									
Brzeski .....	2004	8691	624	12	1	220	8067	7794	26
	2005	8847	627	12	1	212	8220	7926	30
	<b>2006</b>	<b>9044</b>	<b>633</b>	<b>13</b>	<b>1</b>	<b>209</b>	<b>8411</b>	<b>8109</b>	<b>31</b>
Głubczycki .....	2004	3739	386	10	3	128	3353	3245	11
	2005	3757	389	11	1	130	3368	3248	12
	<b>2006</b>	<b>3770</b>	<b>389</b>	<b>11</b>	<b>1</b>	<b>127</b>	<b>3381</b>	<b>3262</b>	<b>14</b>
Kędzierzyńsko- -kozielski	2004	8196	447	18	8	203	7749	7402	45
	2005	8373	463	15	7	207	7910	7543	55
	<b>2006</b>	<b>8487</b>	<b>471</b>	<b>15</b>	<b>7</b>	<b>202</b>	<b>8016</b>	<b>7640</b>	<b>56</b>
Kluczborski .....	2004	5515	333	12	2	178	5182	4956	18
	2005	5690	332	12	1	173	5358	5122	20
	<b>2006</b>	<b>5913</b>	<b>347</b>	<b>13</b>	-	<b>165</b>	<b>5566</b>	<b>5307</b>	<b>20</b>
Krapkowicki .....	2004	4129	169	9	5	143	3960	3808	54
	2005	4314	177	9	5	148	4137	3966	62
	<b>2006</b>	<b>4479</b>	<b>173</b>	<b>9</b>	<b>3</b>	<b>146</b>	<b>4306</b>	<b>4127</b>	<b>66</b>
Namysłowski .....	2004	3576	218	10	2	136	3358	3262	15
	2005	3713	210	11	3	124	3503	3406	16
	<b>2006</b>	<b>3880</b>	<b>200</b>	<b>11</b>	<b>3</b>	<b>114</b>	<b>3680</b>	<b>3580</b>	<b>17</b>
Nyski .....	2004	12847	791	20	7	313	12056	11689	41
	2005	13119	816	22	6	313	12303	11903	49
	<b>2006</b>	<b>13372</b>	<b>845</b>	<b>23</b>	<b>4</b>	<b>307</b>	<b>12527</b>	<b>12102</b>	<b>61</b>
Oleski .....	2004	4816	226	8	4	202	4590	4520	20
	2005	5015	225	8	4	198	4790	4716	20
	<b>2006</b>	<b>5194</b>	<b>225</b>	<b>8</b>	<b>4</b>	<b>196</b>	<b>4969</b>	<b>4890</b>	<b>24</b>
Opolski .....	2004	9278	364	8	2	280	8914	8669	99
	2005	9672	376	8	2	277	9296	9043	101
	<b>2006</b>	<b>10093</b>	<b>379</b>	<b>8</b>	<b>1</b>	<b>277</b>	<b>9714</b>	<b>9454</b>	<b>108</b>
Prudnicki .....	2004	4243	428	11	4	138	3815	3671	25
	2005	4218	433	11	3	140	3785	3634	28
	<b>2006</b>	<b>4218</b>	<b>424</b>	<b>10</b>	<b>3</b>	<b>135</b>	<b>3794</b>	<b>3633</b>	<b>29</b>
Strzelecki .....	2004	4332	227	20	4	167	4105	4008	36
	2005	4486	223	19	3	165	4263	4166	36
	<b>2006</b>	<b>4646</b>	<b>226</b>	<b>20</b>	<b>3</b>	<b>162</b>	<b>4420</b>	<b>4309</b>	<b>46</b>
Miasto na prawach powiatu – Opole	2004	19060	969	76	16	209	18091	17083	242
	2005	19393	985	79	16	205	18408	17375	253
	<b>2006</b>	<b>19750</b>	<b>934</b>	<b>76</b>	<b>15</b>	<b>211</b>	<b>18816</b>	<b>17649</b>	<b>296</b>

# PODMIOTY GOSPODARKI NARODOWEJ ZAREJESTROWANE W REJESTRZE REGON WEDŁUG POWIATÓW W 2006 R.

Stan w dniu 31 XII



TABL. 12. **PODMIOTY GOSPODARKI NARODOWEJ ZAREJESTROWANE W REJESTRZE REGON WEDŁUG LICZBY PRACUJĄCYCH I POWIATÓW**

Stan w dniu 31 XII

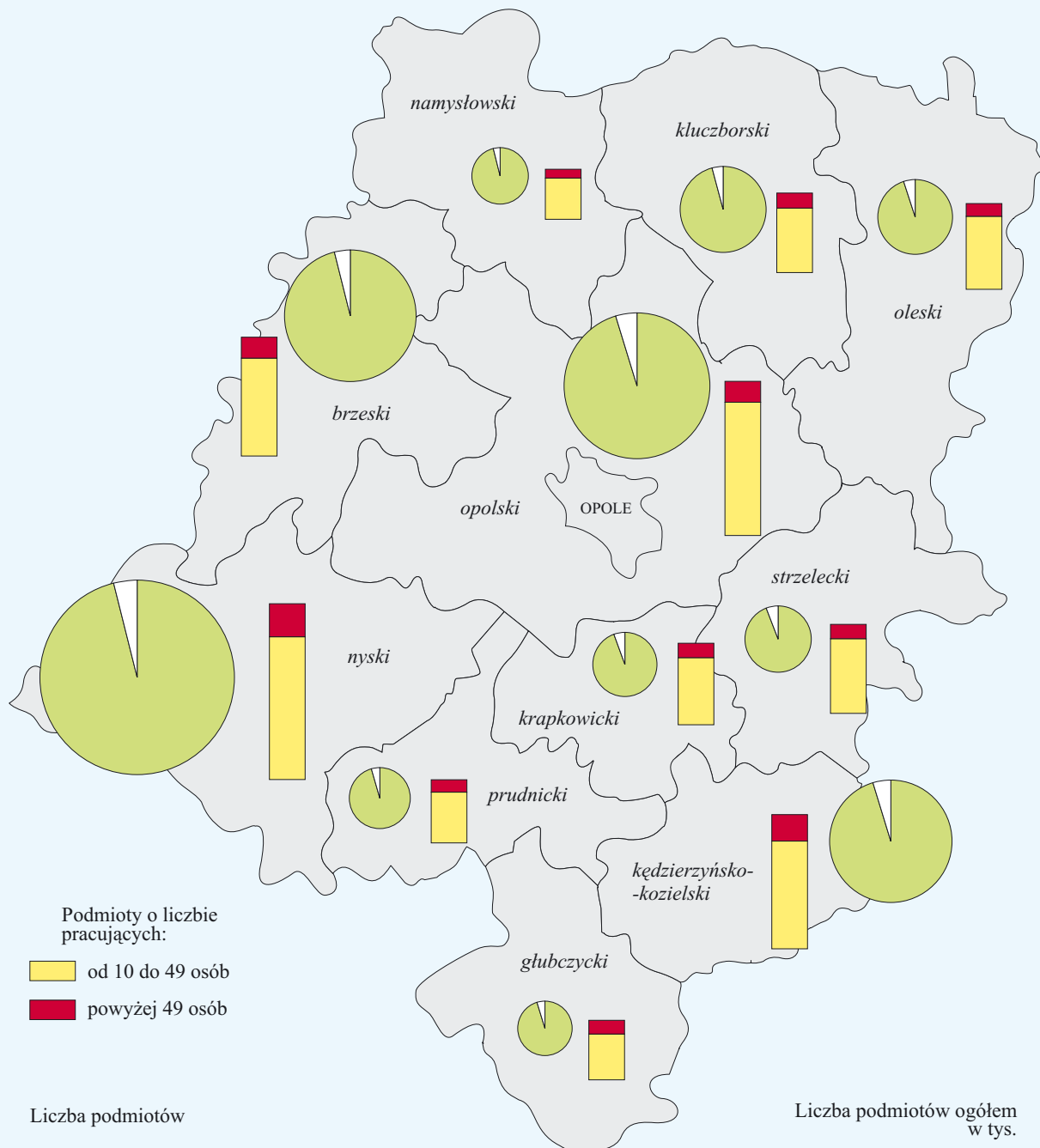
WYSZCZEGÓLNIENIE	Ogółem					W tym sektor prywatny					
	ogółem	0–9	10–49	50–249	250 osób i więcej	razem	0–9	10–49	50–249	250 osób i więcej	
<b>WOJEWÓDZ-TWO</b>	2004	88422	84355	3238	731	98	83240	80540	2249	394	57
	2005	90597	86429	3368	707	93	85341	82539	2383	362	57
	<b>2006</b>	<b>92846</b>	<b>88679</b>	<b>3371</b>	<b>705</b>	<b>91</b>	<b>87600</b>	<b>84784</b>	<b>2403</b>	<b>358</b>	<b>55</b>
powiaty:											
Brzeski .....	2004	8691	8323	300	62	6	8067	7819	213	30	5
	2005	8847	8480	302	59	6	8220	7972	213	30	5
	<b>2006</b>	<b>9044</b>	<b>8681</b>	<b>299</b>	<b>58</b>	<b>6</b>	<b>8411</b>	<b>8169</b>	<b>207</b>	<b>30</b>	<b>5</b>
Głubczycki .....	2004	3739	3553	145	34	7	3353	3244	86	19	4
	2005	3757	3569	149	30	9	3368	3257	90	14	7
	<b>2006</b>	<b>3770</b>	<b>3588</b>	<b>140</b>	<b>34</b>	<b>8</b>	<b>3381</b>	<b>3273</b>	<b>86</b>	<b>16</b>	<b>6</b>
Kędzierzyńsko–kozielski	2004	8196	7776	338	72	10	7749	7462	239	41	7
	2005	8373	7961	332	72	8	7910	7629	237	40	4
	<b>2006</b>	<b>8487</b>	<b>8077</b>	<b>329</b>	<b>74</b>	<b>7</b>	<b>8016</b>	<b>7737</b>	<b>237</b>	<b>38</b>	<b>4</b>
Kluczborski .....	2004	5515	5261	205	46	3	5182	5022	141	17	2
	2005	5690	5440	202	45	3	5358	5198	143	15	2
	<b>2006</b>	<b>5913</b>	<b>5670</b>	<b>197</b>	<b>43</b>	<b>3</b>	<b>5566</b>	<b>5410</b>	<b>140</b>	<b>14</b>	<b>2</b>
Krapkowicki .....	2004	4129	3887	199	36	7	3960	3805	129	22	4
	2005	4314	4063	208	37	6	4137	3973	138	22	4
	<b>2006</b>	<b>4479</b>	<b>4230</b>	<b>205</b>	<b>38</b>	<b>6</b>	<b>4306</b>	<b>4144</b>	<b>135</b>	<b>23</b>	<b>4</b>
Namysłowski ....	2004	3576	3425	121	28	2	3358	3271	67	19	1
	2005	3713	3560	124	27	2	3503	3415	69	17	2
	<b>2006</b>	<b>3880</b>	<b>3727</b>	<b>126</b>	<b>26</b>	<b>1</b>	<b>3680</b>	<b>3591</b>	<b>72</b>	<b>16</b>	<b>1</b>
Nyski .....	2004	12847	12298	437	103	9	12056	11670	326	56	4
	2005	13119	12579	439	93	8	12303	11922	329	49	3
	<b>2006</b>	<b>13372</b>	<b>12835</b>	<b>436</b>	<b>93</b>	<b>8</b>	<b>12527</b>	<b>12150</b>	<b>325</b>	<b>49</b>	<b>3</b>
Oleski .....	2004	4816	4572	206	35	3	4590	4431	135	22	2
	2005	5015	4759	215	38	3	4790	4621	145	22	2
	<b>2006</b>	<b>5194</b>	<b>4932</b>	<b>223</b>	<b>36</b>	<b>3</b>	<b>4969</b>	<b>4793</b>	<b>153</b>	<b>21</b>	<b>2</b>
Opolski .....	2004	9278	8842	373	58	5	8914	8636	233	41	4
	2005	9672	9204	407	57	4	9296	8993	262	38	3
	<b>2006</b>	<b>10093</b>	<b>9622</b>	<b>407</b>	<b>60</b>	<b>4</b>	<b>9714</b>	<b>9407</b>	<b>263</b>	<b>41</b>	<b>3</b>
Prudnicki .....	2004	4243	4057	142	41	3	3815	3717	80	16	2
	2005	4218	4029	152	33	4	3785	3683	89	10	3
	<b>2006</b>	<b>4218</b>	<b>4025</b>	<b>155</b>	<b>34</b>	<b>4</b>	<b>3794</b>	<b>3688</b>	<b>93</b>	<b>10</b>	<b>3</b>
Strzelecki .....	2004	4332	4072	216	38	6	4105	3948	136	19	2
	2005	4486	4209	234	38	5	4263	4089	155	17	2
	<b>2006</b>	<b>4646</b>	<b>4374</b>	<b>228</b>	<b>39</b>	<b>5</b>	<b>4420</b>	<b>4248</b>	<b>153</b>	<b>17</b>	<b>2</b>
Miasto na prawach powiatu – Opole	2004	19060	18289	556	178	37	18091	17515	464	92	20
	2005	19393	18576	604	178	35	18408	17787	513	88	20
	<b>2006</b>	<b>19750</b>	<b>18918</b>	<b>626</b>	<b>170</b>	<b>36</b>	<b>18816</b>	<b>18174</b>	<b>539</b>	<b>83</b>	<b>20</b>

TABL. 13. SPÓŁKI HANDLOWE WEDŁUG FORM PRAWNYCH I POWIATÓW  
Stan w dniu 31 XII


WYSZCZEGÓLNIENIE	Ogółem	Spółki kapitałowe		Spółki osobowe			
		akcyjne	z ograniczoną odpowiedzialnością	jawne	komandytowe	partnerskie	
<b>WOJEWÓDZTWO</b> .....	2004	4314	124	3643	508	16	23
	2005	4467	126	3753	541	19	28
	<b>2006</b>	<b>4635</b>	<b>119</b>	<b>3885</b>	<b>575</b>	<b>23</b>	<b>33</b>
powiaty:							
Brzeski .....	2004	293	8	243	39	1	2
	2005	302	8	249	42	1	2
	<b>2006</b>	<b>311</b>	<b>6</b>	<b>257</b>	<b>45</b>	<b>1</b>	<b>2</b>
Głubczycki .....	2004	82	6	63	12	–	1
	2005	86	6	65	13	–	2
	<b>2006</b>	<b>90</b>	<b>6</b>	<b>67</b>	<b>14</b>	–	<b>3</b>
Kędzierzyńsko– –kozielski	2004	414	18	340	53	1	2
	2005	427	17	355	53	1	1
	<b>2006</b>	<b>438</b>	<b>17</b>	<b>365</b>	<b>54</b>	<b>1</b>	<b>1</b>
Kluczborski .....	2004	172	7	143	20	–	2
	2005	179	8	145	22	–	4
	<b>2006</b>	<b>188</b>	<b>8</b>	<b>150</b>	<b>25</b>	<b>1</b>	<b>4</b>
Krapkowicki .....	2004	233	5	208	20	–	–
	2005	245	5	218	22	–	–
	<b>2006</b>	<b>243</b>	<b>5</b>	<b>215</b>	<b>23</b>	–	–
Namysłowski .....	2004	120	–	103	15	–	2
	2005	122	–	103	16	–	3
	<b>2006</b>	<b>135</b>	–	<b>115</b>	<b>17</b>	–	<b>3</b>
Nyski .....	2004	429	8	339	76	3	3
	2005	446	10	353	76	4	3
	<b>2006</b>	<b>467</b>	<b>10</b>	<b>373</b>	<b>77</b>	<b>4</b>	<b>3</b>
Oleski .....	2004	146	5	111	30	–	–
	2005	155	5	116	34	–	–
	<b>2006</b>	<b>165</b>	<b>5</b>	<b>122</b>	<b>38</b>	–	–
Opolski .....	2004	410	10	349	49	2	–
	2005	420	10	347	61	2	–
	<b>2006</b>	<b>435</b>	<b>9</b>	<b>357</b>	<b>67</b>	<b>2</b>	–
Prudnicki .....	2004	123	3	108	12	–	–
	2005	127	3	110	14	–	–
	<b>2006</b>	<b>132</b>	<b>2</b>	<b>114</b>	<b>16</b>	–	–
Strzelecki .....	2004	185	4	160	21	–	–
	2005	195	4	166	25	–	–
	<b>2006</b>	<b>207</b>	<b>4</b>	<b>175</b>	<b>27</b>	–	<b>1</b>
Miasto na prawach powiatu – Opole	2004	1707	50	1476	161	9	11
	2005	1763	50	1526	163	11	13
	<b>2006</b>	<b>1824</b>	<b>47</b>	<b>1575</b>	<b>172</b>	<b>14</b>	<b>16</b>

# PODMIOTY GOSPODARKI NARODOWEJ ZAREJESTROWANE W REJESTRZE REGON WEDŁUG LICZBY PRACUJĄCYCH I POWIATÓW W 2006 R.

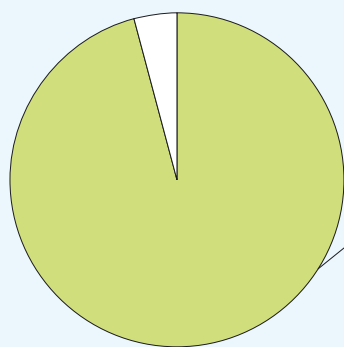
Stan w dniu 31 XII



Liczba podmiotów

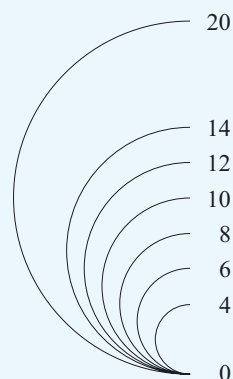


miasto Opole



Udział podmiotów o liczbie pracujących do 9 osób w ogólnej liczbie podmiotów w %

Liczba podmiotów ogółem w tys.



TABL. 14. SPÓŁKI HANDLOWE<sup>a</sup> WEDŁUG RODZAJU KAPITAŁU I POWIATÓW

Stan w dniu 31 XII

WYSZCZEGÓLNIENIE	Ogółem	Według rodzaju kapitału										
		Skarbu Państwa		państwowych osób prawnych		samorządu terytorialnego		prywatnego krajowego		zagranicznego		
		razem	w tym jednoosobowe	razem	w tym o jednorodnym rodzaju	razem	w tym o jednorodnym rodzaju	razem	w tym o jednorodnym rodzaju	razem	w tym o jednorodnym rodzaju	
<b>WOJEWÓDZTWO</b>	2004	4314	58	22	110	26	84	63	3571	2870	1147	614
	2005	4467	58	21	111	25	85	64	3691	2979	1190	646
	<b>2006</b>	<b>4635</b>	<b>54</b>	<b>22</b>	<b>104</b>	<b>24</b>	<b>85</b>	<b>66</b>	<b>3816</b>	<b>3070</b>	<b>1259</b>	<b>688</b>
powiaty:												
Brzeski .....	2004	293	4	–	5	–	11	10	255	214	58	25
	2005	302	4	–	4	–	11	10	264	222	60	26
	<b>2006</b>	<b>311</b>	<b>2</b>	<b>–</b>	<b>3</b>	<b>–</b>	<b>10</b>	<b>10</b>	<b>272</b>	<b>230</b>	<b>63</b>	<b>27</b>
Głubczycki .....	2004	82	3	1	4	2	4	4	64	51	21	11
	2005	86	4	2	4	1	5	5	66	53	21	12
	<b>2006</b>	<b>90</b>	<b>4</b>	<b>2</b>	<b>4</b>	<b>1</b>	<b>5</b>	<b>5</b>	<b>70</b>	<b>56</b>	<b>22</b>	<b>12</b>
Kędzierzyńsko– –kozielski	2004	414	8	5	23	6	5	5	355	279	89	42
	2005	427	7	3	23	5	5	5	363	285	97	49
	<b>2006</b>	<b>438</b>	<b>7</b>	<b>3</b>	<b>20</b>	<b>5</b>	<b>5</b>	<b>5</b>	<b>376</b>	<b>296</b>	<b>95</b>	<b>47</b>
Kluczborski .....	2004	172	4	3	4	1	4	4	147	121	38	17
	2005	179	5	3	4	–	4	4	152	126	40	19
	<b>2006</b>	<b>188</b>	<b>5</b>	<b>4</b>	<b>3</b>	<b>–</b>	<b>4</b>	<b>4</b>	<b>161</b>	<b>130</b>	<b>42</b>	<b>19</b>
Krapkowicki .....	2004	233	2	2	7	2	4	2	171	126	92	53
	2005	245	2	2	7	2	4	2	176	132	99	60
	<b>2006</b>	<b>243</b>	<b>2</b>	<b>2</b>	<b>7</b>	<b>2</b>	<b>4</b>	<b>2</b>	<b>176</b>	<b>130</b>	<b>99</b>	<b>58</b>
Namysłowski ...	2004	120	1	1	–	–	3	3	101	88	27	15
	2005	122	1	1	–	–	3	3	103	91	26	15
	<b>2006</b>	<b>135</b>	<b>1</b>	<b>1</b>	<b>–</b>	<b>–</b>	<b>3</b>	<b>3</b>	<b>116</b>	<b>102</b>	<b>27</b>	<b>15</b>
Nyski .....	2004	429	7	3	4	1	13	12	373	312	89	40
	2005	446	6	3	5	1	13	12	386	318	96	44
	<b>2006</b>	<b>467</b>	<b>6</b>	<b>4</b>	<b>5</b>	<b>1</b>	<b>14</b>	<b>13</b>	<b>400</b>	<b>327</b>	<b>104</b>	<b>49</b>
Oleski .....	2004	146	–	–	6	3	4	2	122	103	34	18
	2005	155	–	–	7	3	4	2	130	108	37	18
	<b>2006</b>	<b>165</b>	<b>–</b>	<b>–</b>	<b>7</b>	<b>3</b>	<b>4</b>	<b>2</b>	<b>137</b>	<b>113</b>	<b>42</b>	<b>21</b>
Opolski .....	2004	410	4	1	12	1	6	4	305	229	157	98
	2005	420	5	1	12	1	6	4	315	242	154	98
	<b>2006</b>	<b>435</b>	<b>4</b>	<b>1</b>	<b>10</b>	<b>1</b>	<b>7</b>	<b>5</b>	<b>327</b>	<b>256</b>	<b>156</b>	<b>100</b>
Prudnicki .....	2004	123	4	1	3	2	11	7	87	62	43	25
	2005	127	3	1	3	2	11	7	90	64	45	26
	<b>2006</b>	<b>132</b>	<b>3</b>	<b>1</b>	<b>3</b>	<b>2</b>	<b>11</b>	<b>7</b>	<b>94</b>	<b>68</b>	<b>47</b>	<b>27</b>
Strzelecki .....	2004	185	2	1	8	3	3	3	142	96	74	35
	2005	195	2	1	7	2	3	3	153	107	75	35
	<b>2006</b>	<b>207</b>	<b>3</b>	<b>2</b>	<b>7</b>	<b>2</b>	<b>3</b>	<b>3</b>	<b>161</b>	<b>114</b>	<b>79</b>	<b>38</b>
Miasto na prawach powiatu Opole	2004	1707	19	4	34	5	16	7	1449	1189	425	235
	2005	1763	19	4	35	8	16	7	1493	1231	440	244
	<b>2006</b>	<b>1824</b>	<b>17</b>	<b>2</b>	<b>35</b>	<b>7</b>	<b>15</b>	<b>7</b>	<b>1526</b>	<b>1248</b>	<b>483</b>	<b>275</b>

<sup>a</sup> Liczba spółek według rodzaju kapitału nie równa się ogólnej liczbie spółek, ponieważ spółki o mieszanym kapitale mogą występować w kilku rodzajach.



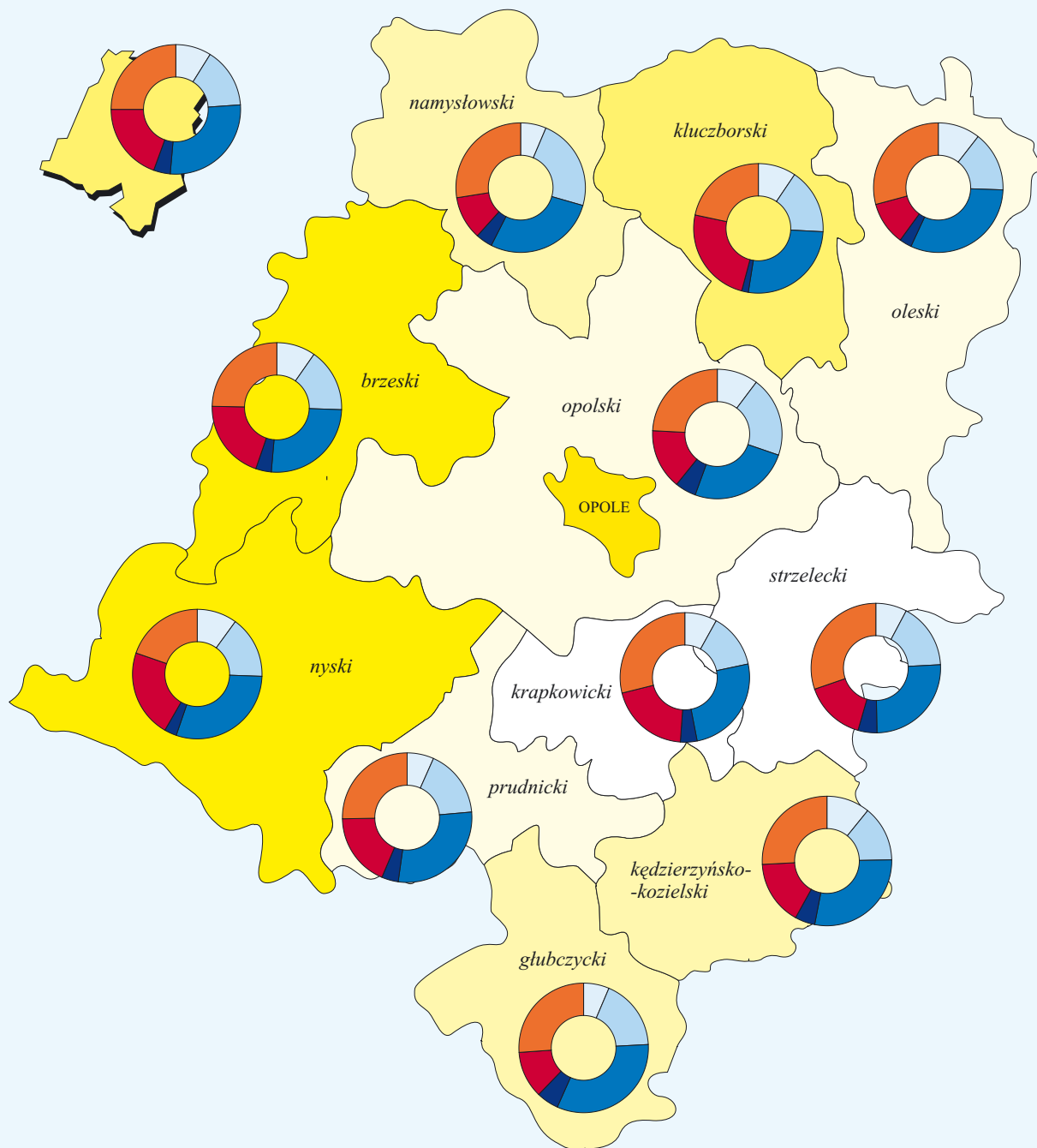
TABL. 15. PODMIOTY GOSPODARKI NARODOWEJ NOWOZAREJESTROWANE I WYREJESTROWANE

WYSZCZEGÓLNIENIE		Ogółem	W tym					
			rolnictwo, łowic- two i leś- nictwo	przemysł		budow- nictwo	handel i naprawy <sup>Δ</sup>	hotele i restau- racje
				razem	w tym przetwó- rstwo przemy- słowe			
<b>NOWOZAREJESTRO- WANE</b>	2005 <b>2006</b>	5422 <b>6020</b>	164 <b>151</b>	523 <b>539</b>	515 <b>538</b>	684 <b>894</b>	1678 <b>1657</b>	187 <b>192</b>
powiaty:								
Brzeski .....	2005 <b>2006</b>	570 <b>610</b>	18 <b>24</b>	53 <b>59</b>	52 <b>59</b>	93 <b>97</b>	158 <b>157</b>	11 <b>16</b>
Głubczycki .....	2005 <b>2006</b>	207 <b>265</b>	5 <b>7</b>	25 <b>17</b>	25 <b>17</b>	25 <b>47</b>	60 <b>86</b>	11 <b>8</b>
Kędzierzyńsko-kozielski ...	2005 <b>2006</b>	491 <b>540</b>	8 <b>10</b>	48 <b>58</b>	48 <b>58</b>	46 <b>75</b>	165 <b>154</b>	18 <b>16</b>
Kluczborski .....	2005 <b>2006</b>	325 <b>397</b>	11 <b>7</b>	42 <b>38</b>	42 <b>38</b>	50 <b>65</b>	110 <b>105</b>	6 <b>11</b>
Krapkowicki .....	2005 <b>2006</b>	287 <b>300</b>	5 <b>5</b>	18 <b>24</b>	18 <b>24</b>	45 <b>41</b>	83 <b>76</b>	12 <b>10</b>
Namysłowski .....	2005 <b>2006</b>	232 <b>247</b>	19 <b>12</b>	23 <b>16</b>	23 <b>16</b>	29 <b>57</b>	81 <b>69</b>	15 <b>12</b>
Nyski .....	2005 <b>2006</b>	852 <b>962</b>	26 <b>23</b>	82 <b>97</b>	79 <b>97</b>	125 <b>149</b>	290 <b>287</b>	30 <b>33</b>
Oleski .....	2005 <b>2006</b>	314 <b>325</b>	18 <b>14</b>	44 <b>34</b>	44 <b>34</b>	42 <b>49</b>	111 <b>102</b>	8 <b>11</b>
Opolski .....	2005 <b>2006</b>	610 <b>650</b>	35 <b>29</b>	74 <b>66</b>	73 <b>66</b>	88 <b>131</b>	163 <b>164</b>	18 <b>23</b>
Prudnicki .....	2005 <b>2006</b>	261 <b>289</b>	6 <b>6</b>	26 <b>19</b>	25 <b>19</b>	25 <b>49</b>	96 <b>83</b>	10 <b>5</b>
Strzelecki .....	2005 <b>2006</b>	253 <b>274</b>	10 <b>9</b>	20 <b>21</b>	20 <b>20</b>	31 <b>45</b>	73 <b>70</b>	11 <b>14</b>
Miasto na prawach powiatu – Opole	2005 <b>2006</b>	1020 <b>1161</b>	3 <b>5</b>	68 <b>90</b>	66 <b>90</b>	85 <b>89</b>	288 <b>304</b>	37 <b>33</b>
<b>WYREJESTROWANE ...</b>	2005 <b>2006</b>	3135 <b>3739</b>	57 <b>83</b>	309 <b>394</b>	309 <b>393</b>	372 <b>415</b>	1164 <b>1373</b>	108 <b>138</b>
powiaty:								
Brzeski .....	2005 <b>2006</b>	390 <b>417</b>	11 <b>8</b>	34 <b>39</b>	34 <b>39</b>	52 <b>51</b>	150 <b>158</b>	13 <b>13</b>
Głubczycki .....	2005 <b>2006</b>	160 <b>233</b>	1 <b>6</b>	10 <b>24</b>	10 <b>24</b>	19 <b>25</b>	69 <b>95</b>	6 <b>16</b>
Kędzierzyńsko-kozielski ...	2005 <b>2006</b>	309 <b>431</b>	5 <b>4</b>	30 <b>38</b>	30 <b>38</b>	44 <b>44</b>	116 <b>170</b>	11 <b>16</b>
Kluczborski .....	2005 <b>2006</b>	129 <b>170</b>	4 <b>7</b>	15 <b>27</b>	15 <b>27</b>	14 <b>29</b>	50 <b>49</b>	4 <b>5</b>
Krapkowicki .....	2005 <b>2006</b>	106 <b>128</b>	– <b>4</b>	13 <b>16</b>	13 <b>16</b>	12 <b>13</b>	31 <b>43</b>	5 <b>7</b>
Namysłowski .....	2005 <b>2006</b>	91 <b>86</b>	6 <b>6</b>	8 <b>8</b>	8 <b>8</b>	11 <b>12</b>	36 <b>28</b>	4 <b>3</b>
Nyski .....	2005 <b>2006</b>	552 <b>675</b>	5 <b>16</b>	59 <b>78</b>	59 <b>78</b>	68 <b>73</b>	230 <b>296</b>	23 <b>24</b>
Oleski .....	2005 <b>2006</b>	128 <b>142</b>	8 <b>4</b>	21 <b>12</b>	21 <b>12</b>	11 <b>18</b>	49 <b>68</b>	3 <b>4</b>
Opolski .....	2005 <b>2006</b>	230 <b>295</b>	10 <b>13</b>	37 <b>47</b>	37 <b>46</b>	38 <b>43</b>	76 <b>97</b>	8 <b>13</b>
Prudnicki .....	2005 <b>2006</b>	278 <b>285</b>	2 <b>5</b>	31 <b>26</b>	31 <b>26</b>	21 <b>30</b>	104 <b>101</b>	12 <b>13</b>
Strzelecki .....	2005 <b>2006</b>	107 <b>127</b>	4 <b>5</b>	9 <b>13</b>	9 <b>13</b>	15 <b>13</b>	40 <b>51</b>	2 <b>7</b>
Miasto na prawach powiatu – Opole	2005 <b>2006</b>	655 <b>750</b>	1 <b>5</b>	42 <b>66</b>	42 <b>66</b>	67 <b>64</b>	213 <b>217</b>	17 <b>17</b>

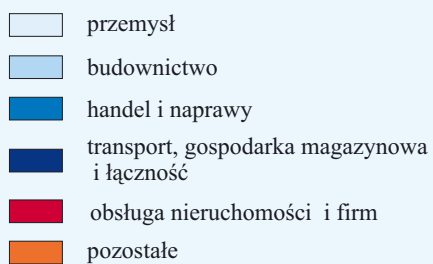
## NE WEDŁUG SEKCJI PKD I POWIATÓW

sekcje PKD							WYSZCZEGÓLNIENIE
transport, gospodarka magazynowa i łączność	pośrednictwo finansowe	obsługa nieruchomości i firm <sup>Δ</sup>	administracja publiczna i obrona narodowa; obowiązkowe ubezpieczenia społeczne i zdrowotne <sup>Δ</sup>	edukacja	ochrona zdrowia i pomoc społeczna	działalność usługowa komunalna, społeczna i indywidualna, pozostała	
222 <b>254</b>	219 <b>220</b>	972 <b>1177</b>	18 <b>9</b>	147 <b>121</b>	185 <b>173</b>	422 <b>632</b>	2005 <b>2006</b> <b>NOWOZAREJESTROWANE</b>
							powiaty:
23 <b>25</b>	22 <b>26</b>	107 <b>122</b>	– <b>1</b>	25 <b>17</b>	20 <b>15</b>	40 <b>51</b>	2005 ..... Brzeski <b>2006</b>
4 <b>15</b>	10 <b>9</b>	29 <b>31</b>	– <b>1</b>	3 <b>3</b>	8 <b>7</b>	27 <b>34</b>	2005 ..... Głubczycki <b>2006</b>
19 <b>27</b>	32 <b>24</b>	87 <b>86</b>	– <b>–</b>	14 <b>15</b>	22 <b>29</b>	32 <b>46</b>	2005 ... Kędzierzyńsko-kozielski <b>2006</b>
16 <b>7</b>	10 <b>16</b>	44 <b>96</b>	– <b>3</b>	8 <b>6</b>	9 <b>7</b>	19 <b>36</b>	2005 ..... Kluczborski <b>2006</b>
14 <b>12</b>	9 <b>14</b>	48 <b>60</b>	2 <b>–</b>	12 <b>4</b>	9 <b>7</b>	30 <b>47</b>	2005 ..... Krapkowicki <b>2006</b>
3 <b>10</b>	5 <b>11</b>	27 <b>27</b>	2 <b>–</b>	5 <b>3</b>	6 <b>6</b>	17 <b>24</b>	2005 ..... Namysłowski <b>2006</b>
31 <b>29</b>	17 <b>26</b>	155 <b>211</b>	3 <b>1</b>	18 <b>9</b>	24 <b>19</b>	51 <b>77</b>	2005 ..... Nyski <b>2006</b>
10 <b>10</b>	8 <b>7</b>	41 <b>35</b>	– <b>–</b>	3 <b>5</b>	12 <b>8</b>	17 <b>50</b>	2005 ..... Oleski <b>2006</b>
30 <b>35</b>	25 <b>15</b>	102 <b>97</b>	1 <b>2</b>	14 <b>5</b>	13 <b>9</b>	46 <b>74</b>	2005 ..... Opolski <b>2006</b>
6 <b>12</b>	15 <b>8</b>	38 <b>53</b>	– <b>–</b>	7 <b>5</b>	13 <b>10</b>	19 <b>39</b>	2005 ..... Prudnicki <b>2006</b>
23 <b>13</b>	5 <b>8</b>	34 <b>42</b>	– <b>1</b>	6 <b>5</b>	8 <b>11</b>	32 <b>35</b>	2005 ..... Strzelecki <b>2006</b>
43 <b>59</b>	61 <b>56</b>	260 <b>317</b>	10 <b>–</b>	32 <b>44</b>	41 <b>45</b>	92 <b>119</b>	2005 ..... Miasto na prawach powiatu – Opole <b>2006</b>
150 <b>168</b>	135 <b>163</b>	481 <b>584</b>	11 <b>1</b>	129 <b>123</b>	80 <b>106</b>	138 <b>189</b>	2005 ... <b>WYREJESTROWANE</b> <b>2006</b>
							powiaty:
23 <b>24</b>	12 <b>14</b>	49 <b>67</b>	– <b>–</b>	27 <b>6</b>	6 <b>9</b>	13 <b>28</b>	2005 ..... Brzeski <b>2006</b>
15 <b>15</b>	9 <b>10</b>	14 <b>20</b>	1 <b>–</b>	3 <b>8</b>	7 <b>3</b>	6 <b>11</b>	2005 ..... Głubczycki <b>2006</b>
21 <b>31</b>	15 <b>28</b>	39 <b>59</b>	1 <b>–</b>	2 <b>18</b>	10 <b>11</b>	15 <b>12</b>	2005 .... Kędzierzyńsko-kozielski <b>2006</b>
1 <b>3</b>	5 <b>7</b>	15 <b>21</b>	– <b>–</b>	10 <b>12</b>	4 <b>2</b>	7 <b>8</b>	2005 ..... Kluczborski <b>2006</b>
9 <b>6</b>	7 <b>4</b>	17 <b>13</b>	– <b>–</b>	5 <b>7</b>	1 <b>6</b>	6 <b>9</b>	2005 ..... Krapkowicki <b>2006</b>
1 <b>3</b>	1 <b>5</b>	7 <b>6</b>	– <b>–</b>	15 <b>12</b>	1 <b>1</b>	1 <b>2</b>	2005 ..... Namysłowski <b>2006</b>
17 <b>17</b>	14 <b>14</b>	76 <b>91</b>	1 <b>–</b>	15 <b>15</b>	13 <b>16</b>	30 <b>34</b>	2005 ..... Nyski <b>2006</b>
– <b>2</b>	5 <b>4</b>	17 <b>14</b>	– <b>–</b>	7 <b>4</b>	3 <b>7</b>	4 <b>5</b>	2005 ..... Oleski <b>2006</b>
7 <b>15</b>	10 <b>8</b>	22 <b>42</b>	– <b>–</b>	8 <b>4</b>	3 <b>4</b>	11 <b>9</b>	2005 ..... Opolski <b>2006</b>
22 <b>14</b>	16 <b>15</b>	46 <b>42</b>	– <b>1</b>	7 <b>9</b>	7 <b>9</b>	10 <b>20</b>	2005 ..... Prudnicki <b>2006</b>
2 <b>6</b>	6 <b>3</b>	13 <b>17</b>	1 <b>–</b>	8 <b>6</b>	2 <b>5</b>	5 <b>1</b>	2005 ..... Strzelecki <b>2006</b>
32 <b>32</b>	35 <b>51</b>	166 <b>192</b>	7 <b>–</b>	22 <b>22</b>	23 <b>33</b>	30 <b>50</b>	2005 ..... Miasto na prawach powiatu – Opole <b>2006</b>

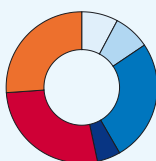

**PODMIOTY GOSPODARKI NARODOWEJ NOWOZAREJESTROWANE W REJESTRZE  
REGON WEDŁUG SEKCJI PKD I POWIATÓW W 2006 R.**



**Sekcje PKD:**



**Na 1000 ludności:**



**miasto Opole**