

URZĄD STATYSTYCZNY W OPOLU

**ZMIANY STRUKTURALNE
GRUP PODMIOTÓW
W GOSPODARCE NARODOWEJ
W WOJEWÓDZTWIE OPOLSKIM
W 2005 R.**

informacje i opracowania
statystyczne

kwiecień
2006

Opracowanie publikacji: Wydział Analiz Urzędu Statystycznego w Opolu

pod kierownictwem: Danuty Boczar

Redakcja merytoryczna: Małgorzata Kubów
Bogusława Tybura

Grafika i skład komputerowy: Małgorzata Kotowska

*Publikacja dostępna na CD-ROM
i stronie internetowej US: www.stat.gov.pl/urzedu/opole*

Format A4, cena CD-ROM – 15,00 zł.

SPIS RZECZY

| | Tabl. | Str. |
|------------------------|-------|------|
| UWAGI METODYCZNE | x | 5 |

TABLICE

| | | |
|------------------------------------------------------------------------------------------------------------------------------------------------------|----|----|
| Zmiany w liczbie podmiotów gospodarki narodowej zarejestrowanych w rejestrze REGON (1996, 2000–2005) | 1 | 10 |
| Podmioty gospodarki narodowej zarejestrowane w rejestrze REGON według sekcji i działów PKD (2004, 2005) | 2 | 12 |
| Podmioty gospodarki narodowej zarejestrowane w rejestrze REGON według form własności, sekcji i działów PKD (2004, 2005) | 3 | 17 |
| Podmioty gospodarki narodowej zarejestrowane w rejestrze REGON według wybranych form organizacyjno-prawnych, sekcji i działów PKD (2004, 2005) | 4 | 22 |
| Spółki handlowe według form prawnych, sekcji i działów PKD (2004, 2005) | 5 | 27 |
| Spółki handlowe według rodzaju kapitału, sekcji i działów PKD (2003, 2004, 2005) | 6 | 28 |
| Podmioty gospodarki narodowej zarejestrowane w rejestrze REGON według sektorów własności i gmin (2004, 2005) | 7 | 32 |
| Podmioty gospodarki narodowej zarejestrowane w rejestrze REGON według sekcji PKD i gmin (2004, 2005) | 8 | 38 |
| Podmioty gospodarki narodowej zarejestrowane w rejestrze REGON według sekcji PKD liczby pracujących i gmin w 2005 r. | 9 | 50 |
| Spółki handlowe z udziałem kapitału zagranicznego według gmin (2004, 2005) | 10 | 66 |
| Podmioty gospodarki narodowej zarejestrowane w rejestrze REGON według form własności i powiatów (2003, 2004, 2005) | 11 | 72 |
| Podmioty gospodarki narodowej zarejestrowane w rejestrze REGON według liczby pracujących i powiatów (2003, 2004, 2005) | 12 | 73 |
| Spółki handlowe według form prawnych i powiatów (2003, 2004, 2005) | 13 | 74 |
| Spółki handlowe według rodzaju kapitału i powiatów (2003, 2004, 2005) | 14 | 75 |
| Podmioty gospodarki narodowej nowozarejestrowane i wyrejestrowane według sekcji PKD i powiatów (2004, 2005) | 15 | 76 |

WYKRESY I MAPY

| | |
|---------------------------------------------------------------------------------------------------------------|----|
| Podmioty gospodarki narodowej zarejestrowane w rejestrze REGON (1996–2005) | 11 |
| Dynamika podmiotów gospodarki narodowej zarejestrowanych w rejestrze REGON (1997–2005) | 11 |
| Struktura podmiotów gospodarki narodowej zarejestrowanych w rejestrze REGON według sekcji PKD w 2005 r. | 21 |
| Podmioty gospodarki narodowej zarejestrowane w rejestrze REGON na 1000 ludności według gmin w 2005 r. | 37 |
| Podmioty gospodarki narodowej zarejestrowane w rejestrze REGON według powiatów w 2005 r. | 72 |
| Spółki handlowe zarejestrowane w rejestrze REGON według powiatów w 2005 r. | 74 |
| Podmioty gospodarki narodowej nowozarejestrowane i wyrejestrowane według sekcji PKD i powiatów w 2005 r. | 77 |

OBJAŚNIENIA ZNAKÓW UMOWNYCH

Kreska /-/ – zjawisko nie wystąpiło

„W tym” – oznacza, że nie podaje się wszystkich składników sumy

Znak Δ – oznacza, że nazwy zostały skrócone w stosunku do obowiązującej klasyfikacji

WAŻNIEJSZE SKRÓTY

tys. = tysiąc

r. = rok

art. = artykuł

cd. = ciąg dalszy

dok. = dokończenie

nr (Nr) = numer

poz. = pozycja

pkt = punkt

tabl. = tablica

ust. = ustęp

Dz.U. = Dziennik Ustaw

m.in. = między innymi

np. = na przykład

tj. = to jest

PKD = Polska Klasyfikacja Działalności

Przy publikowaniu danych US – prosimy o podanie źródła

UWAGI METODYCZNE

Prezentowane dane obejmują podmioty gospodarki narodowej zarejestrowane w krajowym rejestrze urzędowym podmiotów gospodarki narodowej, zwanym dalej rejestrem REGON, który jest prowadzony przez Prezesa GUS w oparciu o przepisy ustawy z dnia 29 czerwca 1995 r. o statystyce publicznej (Dz.U. Nr 88, poz. 439 z póź. zm.) i rozporządzenia Rady Ministrów z dnia 27 lipca 1999 r. w sprawie sposobu i metodologii prowadzenia i aktualizacji rejestru podmiotów gospodarki narodowej, w tym wzorów wniosków, ankiet i zaświadczeń, oraz szczegółowych warunków i trybu współdziałania służb statystyki publicznej z innymi organami prowadzącymi urzędowe rejestry i systemy informacyjne administracji publicznej (Dz.U. Nr 69, poz. 763 z póź. zm.).

W świetle tych przepisów wpisowi do rejestru REGON podlegają wszystkie:

- osoby prawne,
- jednostki organizacyjne nie mające osobowości prawnej,
- osoby fizyczne prowadzące działalność gospodarczą.

Wyżej wymienione podmioty rejestrują również swoje jednostki lokalne, czyli zakłady, oddziały, filie mające lokalizacje pod innym adresem, pod którym lub z którego prowadzona jest działalność co najmniej przez jedną osobę pracującą.

Podstawową funkcją rejestru REGON jest identyfikowanie podmiotów gospodarki narodowej w sposób jednoznaczny i niepowtarzalny, co realizuje się poprzez nadawanie im unikatowych numerów identyfikacyjnych REGON.

Rejestr REGON funkcjonuje od 1976 r. i jest na bieżąco uaktualniany w zakresie określonym w art. 42, ust. 1 ustawy o statystyce publicznej. Uaktualnienie nie dotyczy informacji o liczbie pracujących i powierzchni gospodarstw rolnych (ust. 1 pkt 7 powołanego artykułu), co oznacza, że podmiot nie jest zobowiązany do zgłaszania do rejestru zmian dotyczących tych informacji. **Ustawowy obowiązek zgłaszania przez podmioty gospodarki narodowej do rejestru REGON wpisów lub zmiany wpisów wynosi 14 dni od daty zaistnienia okoliczności uzasadniających zgłoszenie (art.42 ust. 4 ustawy o statystyce publicznej); służby statystyki publicznej muszą to zgłoszenie zarejestrować i wydać zaświadczenie o numerze identyfikacyjnym REGON w ciągu 7 dni od daty otrzymania wniosku (art. 43 ust. 1 powołanej ustawy).**

Przez **podmioty gospodarki narodowej** rozumie się jednostki prawne, tj. osoby prawne, jednostki organizacyjne niemające osobowości prawnej oraz osoby fizyczne prowadzące działalność gospodarczą. W systemie REGON pojęcie podmiotu gospodarki narodowej jest tożsame z pojęciem **jednostki prawnej**.

Osoba prawna – jednostka organizacyjna, której przepisy szczególne przyznają osobowość prawną. Typowymi osobami prawnymi są: przedsiębiorstwa państwowe, agencje rządowe (państwowe osoby prawne), spółki kapitałowe (akcyjne, z o.o.), spółdzielnie, stowarzyszenia, partie polityczne, związki zawodowe, związki pracodawców, i inne. Szczególnymi osobami prawnymi są: Skarb Państwa, gminy, powiaty, województwa samorządowe, kościoły i związki wyznaniowe.

Jednostka organizacyjna niemająca osobowości prawnej – jednostka organizacyjna nie wyposażona przez prawo w osobowość prawną, której przysługuje w ograniczonym zakresie zdolność prawna. Typowymi jednostkami organizacyjnymi nie mającymi osobowości prawnej są: spółki osobowe i stowarzyszenia zwykłe.

Osoba fizyczna prowadząca działalność gospodarczą – osoba, która ukończyła 18 lat mająca pełną zdolność do czynności prawnych, podejmująca działalność gospodarczą; jest osobą prawną działającą we własnym imieniu.

Dane o liczbie podmiotów prezentowane są:

- według sektorów własności:
 - do **sektora publicznego** zalicza się podmioty stanowiące własność państwową (Skarbu Państwa i państwowych osób prawnych), jednostek samorządu terytorialnego oraz „własność mieszaną” z przewagą kapitału (mienia) podmiotów sektora publicznego,
 - do **sektora prywatnego** zalicza się podmioty gospodarki stanowiące własność prywatną krajową (osoby fizyczne prowadzące działalność i pozostałe jednostki prywatne), zagraniczną (osoby zagraniczne) oraz mieszaną z przewagą kapitału podmiotów sektora prywatnego.
- według form prawnych:
 - **wspólnota samorządowa** – województwo samorządowe, powiat, gmina, stowarzyszenie gmin, związek gmin są osobami prawnymi,
 - **Skarb Państwa** – podmiot stosunków cywilno-prawnych, osoba prawna obecnie nie zinstytucjonalizowana,
 - **spółka** – przez umowę spółki dwóch lub więcej wspólników zobowiązuje się dążyć do osiągnięcia wspólnego celu, głównie gospodarczego, przez działanie w sposób oznaczony, w szczególności przez wniesienie wkładów,
 - **spółka handlowa** – spółka działająca w oparciu o przepisy Kodeksu spółek handlowych. Spółki handlowe dzielą się na osobowe (jawne, komandytowe, partnerskie, komandytowo-akcyjne), dla których istotny jest skład osobowy określony w umowie oraz kapitałowe (akcyjne, z ograniczoną odpowiedzialnością), dla których istotny jest określony w umowie kapitał złożony z udziałów,
 - **spółka akcyjna** – podstawę finansową spółki stanowi wniesiony przez wspólników kapitał podzielony na udziały zwane akcjami. Kapitał zakładowy składa się z wkładów założycieli, którzy otrzymują akcje w postaci dokumentów wystawianych na okaziciela,
 - **spółka z ograniczoną odpowiedzialnością** – spółka pozwalająca na prowadzenie przedsiębiorstwa bez ryzyka narażenia całego majątku wspólników, za który odpowiadają wobec wierzycieli tylko do wysokości imiennych udziałów,
 - **spółka (akcyjna, z ograniczoną odpowiedzialnością) z udziałem kapitału odpowiednio: Skarbu Państwa, państwowych osób prawnych, samorządu terytorialnego, krajowego osób fizycznych lub prywatnych osób prawnych, zagranicznych osób prawnych lub fizycznych** – spółka prawa handlowego, w której przynajmniej jedna akcja (udział) należy odpowiednio do: Skarbu Państwa, państwowej osoby prawnej, samorządu terytorialnego, osoby fizycznej lub prywatnej osoby prawnej, osoby fizycznej zagranicznej lub zagranicznej osoby prawnej,
 - **spółka (akcyjna, z o.o.) z udziałem jednorodnego kapitału: Skarbu Państwa, państwowych osób prawnych, samorządu terytorialnego, krajowych osób fizycznych lub prywatnych osób prawnych, zagranicznych osób prawnych lub fizycznych** – spółka odpowiednio: Skarbu Państwa, samorządu terytorialnego, osób fizycznych lub prywatnych osób prawnych, fizycznych osób zagranicznych lub prawnych. Przyjęcie kryterium „jednorodności” wnoszonego do spółki kapitału umożliwia stosowanie takich pojęć jak „jednoosobowa spółka Skarbu Państwa” lub „jednoosobowa spółka gminy”. W przypadku, gdy udziałowcami spółki są wyłącznie państwowe osoby prawne lub wyłącznie osoby fizyczne mamy do czynienia z zasadą jednorodności kapitału (100 % kapitału jest skupione w danym rodzaju własności), ale nie możemy mówić o jednoosobowości spółki,

- **spółka partnerska** – spółka osobowa utworzona przez wspólników (partnerów) w celu wykonywania wolnego zawodu w spółce prowadzącej przedsiębiorstwo pod własną firmą. Spółka może być zawiązana do prowadzenia więcej niż jednego zawodu. Spółka może być zawiązywana do prowadzenia więcej niż jednego zawodu dla następujących wolnych zawodów: adwokata, aptekarza, architekta, biegłego rewidenta, brokera ubezpieczeniowego, doradcy podatkowego, księgowego, lekarza, lekarza stomatologa, lekarza weterynarii, notariusza, pielęgniarki, położnej, radcy prawnego, rzeczoznawcy majątkowego, tłumacza przysięgłego,
 - **spółka jawna** – spółka osobowa prowadząca pod własną firmą przedsiębiorstwo zarobkowe nie będące inną spółką handlową. Wspólnicy odpowiadają za spółkę solidarnie i nieograniczenie,
 - **spółka komandytowa** – spółka osobowa, której celem jest prowadzenie przedsiębiorstwa pod własną firmą, w której za zobowiązania spółki wobec wierzycieli odpowiada bez ograniczenia (komplementariusz), a odpowiedzialność co najmniej jednego wspólnika (komandytariusza) jest ograniczona. Wspólnikami spółki mogą być osoby fizyczne i prawne,
 - **spółka cywilna** – spółka, której działalność normuje kodeks cywilny. Wkład do spółki może być wniesiony w postaci własności rzeczy lub innego prawa lub świadczenia usług,
 - **spółka inna** – organizacja grupująca osoby fizyczne lub prawne utworzona dla wykonywania określonej działalności; spółki inne działają w oparciu o przepisy odrębnych ustaw lub innych aktów prawnych, które nadają im osobowość prawną,
- **przedsiębiorstwo państwowe** – przedsiębiorstwo utworzone przez organ założycielski, którym odpowiednio jest minister lub wojewoda. Jest wpisane do rejestru przedsiębiorców w Krajowym Rejestrze Sądowym. Wpis przedsiębiorstwa następuje po zatwierdzeniu przez sąd statutu przedsiębiorstwa, który jest równoznaczny z nadaniem mu osobowości prawnej,
 - **państwowa jednostka organizacyjna** – jednostka prawna nie posiadająca osobowości prawnej powołana przez władzę rządową odrębnymi ustawami dla realizacji zadań Państwa, całkowicie utrzymywana z budżetu Państwa z części będącej w dyspozycji określonych ministrów lub wojewodów; także osoba prawna powołana przez władzę rządową dla realizacji zadań Państwa, nie dotowana lub dotowana częściowo z określonej części budżetu Państwa,
 - **gminna, powiatowa, wojewódzka jednostka organizacyjna** – jednostka prawna nie posiadająca osobowości prawnej powoływana decyzjami administracyjnymi samorządu terytorialnego, w oparciu o przepisy ustawy o finansach publicznych i innych ustaw,
 - **spółdzielnia** – osoba prawna będącą dobrowolnym zrzeszeniem osób fizycznych, które w interesie swoich członków prowadzi wspólną działalność gospodarczą na podstawie ustawy „Prawo Spółdzielcze” oraz zarejestrowanego statutu,
 - **fundacja** – osoba prawna ustanowiona przez fundatora (osoby fizyczne – niezależnie od obywatelstwa lub prawne niezależnie od siedziby) dla realizacji zgodnych z podstawowym interesem RP celów społecznych lub gospodarczo użytecznych, w szczególności takich jak: ochrona zdrowia, rozwój gospodarki i nauki, oświata i wychowanie, kultura i sztuka, ochrona środowiska i zabytków. Siedziba fundacji powinna znajdować się na terytorium RP,
 - **fundusz** – pod tym pojęciem rozumie się:
 - **jednostkę organizacyjną bez osobowości prawnej**, powołaną w drodze ustawowej, zarządzaną przez inną, państwową jednostkę organizacyjną posiadającą (lub nie) osobowość prawną. Fundusz tego typu posiada własne organy zarządcze (najczęściej radę nadzorczą, zarząd),

- **jednostkę organizacyjną posiadającą osobowość prawną**, powołaną w drodze ustawowej. Fundusze tego typu posiadają własne organy zarządcze (rada nadzorcza i zarząd) i rozbudowaną strukturę organizacyjną. Charakterystyczne jest, iż organy takiego funduszu są powoływane i odwoływane przez ministra właściwego ze względu na działalność danego funduszu,
 - **stowarzyszenie** – osoba prawna będąca dobrowolnym samorządnym trwałym zrzeszeniem obywateli mającym cele niezarobkowe, umożliwiającym członkom prawo do czynnego uczestniczenia w życiu publicznym oraz realizację indywidualnych zainteresowań. Stowarzyszenie określa samorządnie swoje cele, programy działania i struktury organizacyjne a także uchwała akty wewnętrzne dotyczące jego działania; opiera swoją działalność na pracy społecznej członków, a do prowadzenia swych spraw może zatrudniać pracowników,
 - **partia polityczna** – osoba prawna będąca organizacją społeczną osób fizycznych, występująca pod określoną nazwą, stawiająca sobie za cel udział w życiu publicznym, w szczególności przez wywieranie wpływu na kształtowanie polityki państwa i sprawowanie władzy,
 - **związek zawodowy** – osoba prawna będąca dobrowolną i samorządną organizacją ludzi pracy, powołaną do reprezentowania i obrony ich praw, interesów zawodowych i socjalnych, niezależna w swej działalności statutowej od pracodawców, administracji publicznej oraz od innych organów,
 - **organizacja pracodawców** – osoba prawna będąca dobrowolnym związkiem pracodawców tworzonym dla ochrony praw i reprezentowania interesów zrzeszonych członków wobec związków zawodowych pracowników, organów władzy i administracji publicznej,
 - **samorząd gospodarczy i zawodowy** – pojęcie używane dla określenia osób prawnych – izb gospodarczych, będących organizacjami reprezentującymi – w szczególności wobec organów administracji publicznej – interesy podmiotów prowadzących działalność gospodarczą. Izby gospodarcze kształtują i upowszechniają zasady etyki w działalności gospodarczej, opracowują i doskonalą normy rzetelnego postępowania w obrocie gospodarczym,
 - **wspólnota mieszkaniowa** – ogół właścicieli lokali wyodrębnionych w drodze umowy albo orzeczenia sądowego w danej nieruchomości, sprawujący zarząd nieruchomością wspólną; ułomna osoba prawna mogąca nabywać prawa i zaciągać zobowiązania, posiadająca zdolność procesową. W systemie REGON wspólnota mieszkaniowa jest kwalifikowana jako jednostka organizacyjna niemająca osobowości prawnej.
- według sekcji i działów **Polskiej Klasyfikacji Działalności (PKD)**
- **Polska Klasyfikacja Działalności** – opracowana na podstawie Statystycznej Klasyfikacji działalności gospodarczej Unii Europejskiej – NACE; wprowadzona z dniem 1 maja 2004 r. rozporządzeniem Rady Ministrów z dnia 20 stycznia 2004 r. w sprawie Polskiej Klasyfikacji Działalności (Dz.U. Nr 33, poz. 289, z późn. zm.) w miejsce stosowanej wcześniej klasyfikacji PKD obowiązującej od 1 stycznia 1998 r. sekcji i działów oraz powiatów i gmin.
- W stosunku do obowiązującej PKD dokonano dodatkowego grupowania, ujmując pod pojęciem **przemysł** – sekcje: „*Górnictwo i kopalnictwo*”, „*Przetwórstwo przemysłowe*”, „*Wytwarzanie i zaopatrywanie w energię elektryczną, gaz, wodę*”.

W publikacji zastosowano skróty nazw niektórych sekcji i działów PKD oznaczone w tablicach znakiem „Δ”. Zestawienie skrótów i pełnych nazw podaje się poniżej:

| Skrót | Nazwa pełna |
|----------------------------------------------------------------------------------------------------|------------------------------------------------------------------------------------------------------------------------------|
| sekcje PKD | |
| Handel i naprawy | Handel hurtowy i detaliczny; naprawa pojazdów samochodowych, motocykli oraz artykułów użytku osobistego i domowego |
| Obsługa nieruchomości i firm | Obsługa nieruchomości, wynajem i usługi związane z prowadzeniem działalności gospodarczej |
| Administracja publiczna i obrona narodu- wa; obowiązkowe ubezpieczenia społeczne i zdrowotne | Administracja publiczna i obrona narodowa; obowiązkowe ubezpieczenia społeczne i powszechne ubezpieczenie zdrowotne |
| działy PKD | |
| Rolnictwo i łowiectwo | Rolnictwo i łowiectwo, włączając działalność usługową |
| Leśnictwo | Leśnictwo, włączając działalność usługową |
| Produkcja skór wyprawionych i wyrobów z nich | Produkcja skór wyprawionych i wyrobów ze skór wyprawionych |
| Produkcja drewna i wyrobów z drewna oraz ze słomy i wikliny | Produkcja drewna i wyrobów z drewna oraz korka, (z wyłączeniem mebli), wyrobów ze słomy i materiałów używanych do wyplatania |
| Produkcja masy włóknistej oraz papieru | Produkcja masy włóknistej, papieru oraz wyrobów z papieru |
| Produkcja koksu i produktów rafinacji ropy naftowej | Wytwarzanie koksu, produktów rafinacji ropy naftowej i paliw jądrowych |
| Produkcja wyrobów z metali | Produkcja metalowych wyrobów gotowych, z wyłączeniem maszyn i urządzeń |
| Produkcja maszyn i urządzeń | Produkcja maszyn i urządzeń, gdzie indziej niesklasyfikowana |
| Produkcja maszyn i aparatury elektrycznej | Produkcja maszyn i aparatury elektrycznej, gdzie indziej niesklasyfikowana |
| Produkcja mebli; pozostała działalność pro- dukcyjna | Produkcja mebli; działalność produkcyjna, gdzie indziej niesklasyfikowana |
| Sprzedaż i naprawa pojazdów samocho- dowych i motocykli; sprzedaż detaliczna paliw | Sprzedaż, obsługa i naprawa pojazdów samochodowych i motocykli; sprzedaż detaliczna paliw do pojazdów samochodowych |
| Handel hurtowy i komisowy | Handel hurtowy i komisowy, z wyłączeniem handlu pojazdami samochodowymi i motocyklami |
| Handel detaliczny; naprawa artykułów użyt- ku osobistego i domowego | Handel detaliczny, z wyłączeniem sprzedaży pojazdów samochodowych, motocykli; naprawa artykułów użytku osobistego i domowego |

* * *

Dane o liczbie osób fizycznych prowadzących działalność gospodarczą prezentowane w tablicach nie obejmują osób prowadzących indywidualne gospodarstwa rolne.

TABLICE STATYSTYCZNE

TABL. 1. ZMIANY W LICZBIE PODMIOTÓW GOSPODARKI NARODOWEJ ZAREJESTROWANYCH W REJESTRZE REGON

Stan w dniu 31 XII

| WYSZCZEGÓLNIENIE | 1996 | 2000 | 2001 | 2002 | 2003 | 2004 | 2005 |
|---------------------------------------------------------|--------------|--------------|--------------|--------------|--------------|--------------|--------------|
| WOJEWÓDZTWO | | | | | | | |
| w liczbach bezwzględnych | | | | | | | |
| OGÓLEM | 50996 | 76898 | 82201 | 84966 | 87412 | 88422 | 90597 |
| sektor publiczny | 2101 | 3946 | 4449 | 4829 | 5158 | 5182 | 5256 |
| sektor prywatny | 48895 | 72952 | 77752 | 80137 | 82254 | 83240 | 85341 |
| w tym: | | | | | | | |
| Przedsiębiorstwa państwowe | 102 | 44 | 38 | 34 | 22 | 18 | 13 |
| Spółki handlowe | 2124 | 3108 | 3498 | 3896 | 4122 | 4314 | 4467 |
| w tym: | | | | | | | |
| akcyjne | 83 | 114 | 120 | 127 | 127 | 124 | 126 |
| z ograniczoną odpowiedzialnością | 2026 | 2977 | 3204 | 3349 | 3488 | 3643 | 3753 |
| Spółki cywilne | 4929 | 6872 | 6624 | 6299 | 6247 | 6245 | 6286 |
| Spółdzielnie | 588 | 556 | 546 | 543 | 539 | 540 | 539 |
| Stowarzyszenia i organizacje społeczne | 380 | 1176 | 1434 | 1482 | 1608 | 1771 | 1901 |
| Fundacje | 36 | 44 | 46 | 52 | 56 | 63 | 72 |
| Osoby fizyczne prowadzące działalność gospodarczą | 39849 | 58588 | 62383 | 64401 | 65894 | 66309 | 67918 |
| rok poprzedni=100 | | | | | | | |
| OGÓLEM | 119,5 | 106,1 | 106,9 | 103,4 | 102,9 | 101,2 | 102,5 |
| sektor publiczny | 96,6 | 124,0 | 112,7 | 108,5 | 106,8 | 100,5 | 101,4 |
| sektor prywatny | 120,7 | 105,3 | 106,6 | 103,1 | 102,6 | 101,2 | 102,5 |
| w tym: | | | | | | | |
| Przedsiębiorstwa państwowe | 86,4 | 78,6 | 86,4 | 89,5 | 64,7 | 81,8 | 72,2 |
| Spółki handlowe | 110,2 | 109,4 | 112,5 | 111,4 | 105,8 | 104,7 | 103,5 |
| w tym: | | | | | | | |
| akcyjne | 123,9 | 104,6 | 105,3 | 105,8 | 100,0 | 97,6 | 101,6 |
| z ograniczoną odpowiedzialnością | 109,7 | 109,6 | 107,6 | 104,5 | 104,2 | 104,4 | 103,0 |
| Spółki cywilne | 104,3 | 102,8 | 96,4 | 95,1 | 99,2 | 100,0 | 100,7 |
| Spółdzielnie | 101,0 | 98,1 | 98,2 | 99,5 | 99,3 | 100,2 | 99,8 |
| Stowarzyszenia i organizacje społeczne | 126,7 | 146,3 | 121,9 | 103,3 | 108,5 | 110,1 | 107,3 |
| Fundacje | 109,1 | 102,3 | 104,5 | 113,0 | 107,7 | 112,5 | 114,3 |
| Osoby fizyczne prowadzące działalność gospodarczą | 123,6 | 104,0 | 106,5 | 103,2 | 102,3 | 100,6 | 102,4 |
| w odsetkach | | | | | | | |
| OGÓLEM | 100,0 | 100,0 | 100,0 | 100,0 | 100,0 | 100,0 | 100,0 |
| sektor publiczny | 4,1 | 5,1 | 5,4 | 5,7 | 5,9 | 5,9 | 5,8 |
| sektor prywatny | 95,9 | 94,9 | 94,6 | 94,3 | 94,1 | 94,1 | 94,2 |
| w tym: | | | | | | | |
| Przedsiębiorstwa państwowe | 0,2 | 0,1 | 0,1 | 0,0 | 0,0 | 0,0 | 0,0 |
| Spółki handlowe | 4,2 | 4,0 | 4,3 | 4,6 | 4,7 | 4,9 | 4,9 |
| w tym: | | | | | | | |
| akcyjne | 0,2 | 0,2 | 0,2 | 0,2 | 0,2 | 0,1 | 0,1 |
| z ograniczoną odpowiedzialnością | 4,0 | 3,9 | 3,9 | 3,9 | 4,0 | 4,1 | 4,1 |
| Spółki cywilne | 9,7 | 8,9 | 8,1 | 7,4 | 7,2 | 7,1 | 6,9 |
| Spółdzielnie | 1,2 | 0,7 | 0,7 | 0,6 | 0,6 | 0,6 | 0,6 |
| Stowarzyszenia i organizacje społeczne | 0,7 | 1,5 | 1,7 | 1,7 | 1,8 | 2,0 | 2,1 |
| Fundacje | 0,1 | 0,1 | 0,1 | 0,1 | 0,1 | 0,1 | 0,1 |
| Osoby fizyczne prowadzące działalność gospodarczą | 78,1 | 76,2 | 75,9 | 75,8 | 75,4 | 75,0 | 75,0 |

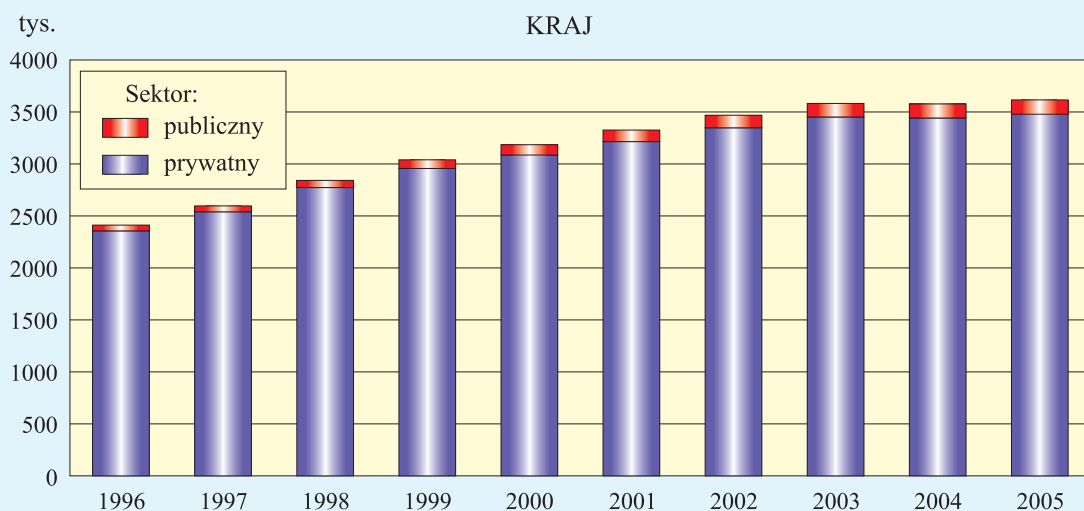
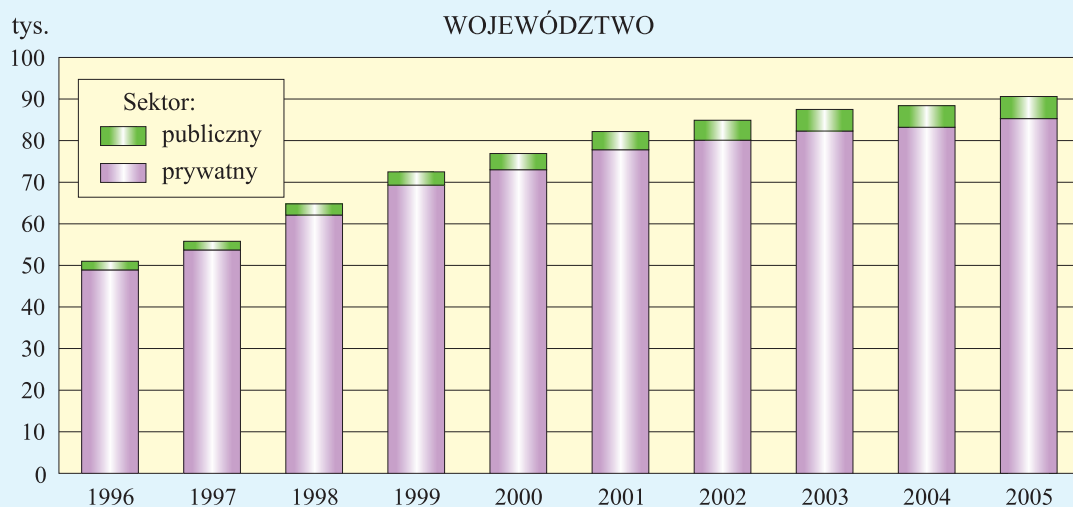
TABL. 1. ZMIANY W LICZBIE PODMIOTÓW GOSPODARKI NARODOWEJ ZAREJESTROWANYCH W REJESTRZE REGON (dok.)

Stan w dniu 31 XII

| WYSZCZEGÓLNIENIE | 1996 | 2000 | 2001 | 2002 | 2003 | 2004 | 2005 |
|---------------------------------------------------------|---------------|---------------|---------------|---------------|---------------|---------------|---------------|
| KRAJ | | | | | | | |
| w tysiącach | | | | | | | |
| OGÓLEM | 2412,0 | 3185,0 | 3325,5 | 3468,2 | 3581,6 | 3576,8 | 3615,6 |
| sektor publiczny | 55,5 | 98,9 | 110,9 | 120,6 | 129,3 | 134,5 | 137,6 |
| sektor prywatny | 2356,5 | 3086,1 | 3214,6 | 3347,6 | 3452,3 | 3442,3 | 3478,0 |
| w tym: | | | | | | | |
| Przedsiębiorstwa państwowe | 3,8 | 2,3 | 2,1 | 2,0 | 1,7 | 1,3 | 1,0 |
| Spółki handlowe | 115,7 | 159,7 | 177,1 | 196,7 | 208,8 | 220,2 | 230,6 |
| w tym: | | | | | | | |
| akcyjne | 5,6 | 8,1 | 8,5 | 8,6 | 8,6 | 8,6 | 8,6 |
| z ograniczoną odpowiedzialnością | 109,2 | 150,3 | 161,0 | 169,0 | 177,4 | 186,4 | 195,0 |
| Spółki cywilne | 223,1 | 302,7 | 290,9 | 280,5 | 279,2 | 276,9 | 277,4 |
| Spółdzielnie | 19,9 | 19,0 | 18,8 | 18,7 | 18,5 | 18,4 | 18,3 |
| Stowarzyszenia i organizacje społeczne | 18,6 | 44,9 | 55,0 | 56,7 | 61,5 | 66,6 | 71,1 |
| Fundacje | 4,1 | 5,2 | 5,6 | 6,2 | 7,0 | 7,7 | 8,4 |
| Osoby fizyczne prowadzące działalność gospodarczą | 1950,0 | 2501,0 | 2600,1 | 2714,1 | 2795,9 | 2763,4 | 2776,5 |
| rok poprzedni=100 | | | | | | | |
| OGÓLEM | 114,3 | 104,8 | 104,4 | 104,3 | 103,3 | 99,9 | 101,1 |
| sektor publiczny | 112,4 | 118,7 | 112,1 | 108,7 | 107,2 | 104,0 | 102,3 |
| sektor prywatny | 114,3 | 104,4 | 104,2 | 104,1 | 103,1 | 99,7 | 101,0 |
| w tym: | | | | | | | |
| Przedsiębiorstwa państwowe | 88,3 | 87,3 | 90,6 | 95,0 | 89,0 | 75,2 | 78,8 |
| Spółki handlowe | 110,3 | 108,7 | 110,9 | 111,1 | 106,1 | 105,5 | 104,7 |
| w tym: | | | | | | | |
| akcyjne | 117,9 | 107,1 | 104,7 | 101,4 | 100,4 | 99,9 | 99,7 |
| z ograniczoną odpowiedzialnością | 110,0 | 108,8 | 107,2 | 105,0 | 104,9 | 105,1 | 104,6 |
| Spółki cywilne | 107,8 | 104,8 | 96,1 | 96,4 | 99,5 | 99,2 | 100,2 |
| Spółdzielnie | 100,2 | 98,4 | 99,0 | 99,3 | 99,3 | 99,4 | 99,3 |
| Stowarzyszenia i organizacje społeczne | 139,3 | 132,4 | 122,5 | 103,1 | 108,5 | 108,2 | 106,8 |
| Fundacje | 106,7 | 105,5 | 109,0 | 109,4 | 112,9 | 110,9 | 108,8 |
| Osoby fizyczne prowadzące działalność gospodarczą | 115,2 | 103,4 | 104,0 | 104,4 | 103,0 | 98,8 | 100,5 |
| w odsetkach | | | | | | | |
| OGÓLEM | 100,0 | 100,0 | 100,0 | 100,0 | 100,0 | 100,0 | 100,0 |
| sektor publiczny | 2,3 | 3,1 | 3,3 | 3,5 | 3,6 | 3,8 | 3,8 |
| sektor prywatny | 97,7 | 96,9 | 96,7 | 96,5 | 96,4 | 96,2 | 96,2 |
| w tym: | | | | | | | |
| Przedsiębiorstwa państwowe | 0,2 | 0,1 | 0,1 | 0,1 | 0,0 | 0,0 | 0,0 |
| Spółki handlowe | 4,8 | 5,0 | 5,3 | 5,7 | 5,8 | 6,2 | 6,4 |
| w tym: | | | | | | | |
| akcyjne | 0,2 | 0,3 | 0,3 | 0,2 | 0,2 | 0,2 | 0,2 |
| z ograniczoną odpowiedzialnością | 4,5 | 4,7 | 4,8 | 4,9 | 5,0 | 5,2 | 5,4 |
| Spółki cywilne | 9,3 | 9,5 | 8,7 | 8,1 | 7,8 | 7,7 | 7,7 |
| Spółdzielnie | 0,8 | 0,6 | 0,6 | 0,5 | 0,5 | 0,5 | 0,5 |
| Stowarzyszenia i organizacje społeczne | 0,8 | 1,4 | 1,7 | 1,6 | 1,7 | 1,9 | 2,0 |
| Fundacje | 0,2 | 0,2 | 0,2 | 0,2 | 0,2 | 0,2 | 0,2 |
| Osoby fizyczne prowadzące działalność gospodarczą | 80,8 | 78,5 | 78,2 | 78,3 | 78,1 | 77,3 | 76,8 |

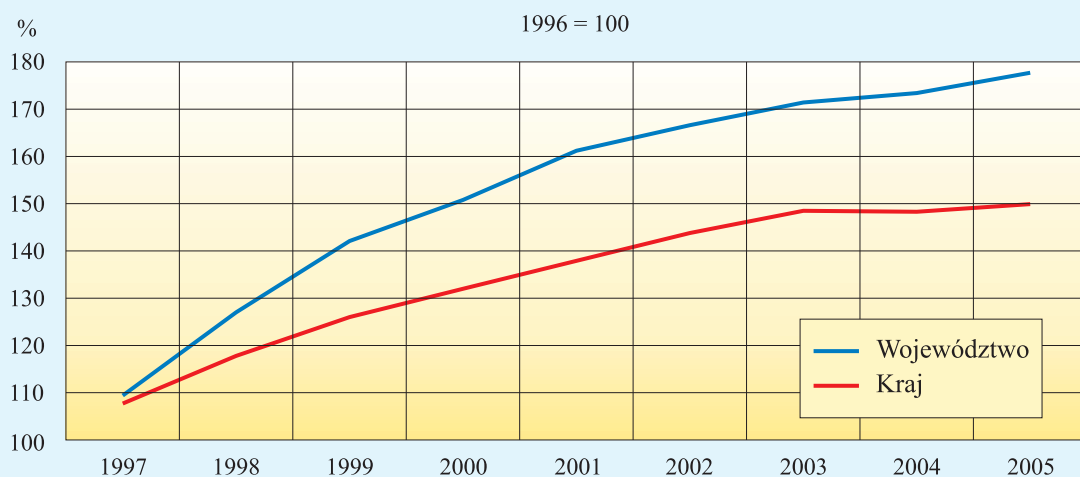
PODMIOTY GOSPODARKI NARODOWEJ ZAREJESTROWANE W REJESTRZE REGON

Stan w dniu 31 XII



DYNAMIKA PODMIOTÓW GOSPODARKI NARODOWEJ ZAREJESTROWANYCH W REJESTRZE REGON

Stan w dniu 31 XII



TABL. 2. **PODMIOTY GOSPODARKI NARODOWEJ ZAREJESTROWANE W REJESTRZE REGON WEDŁUG SEKCJI I DZIAŁÓW PKD**

| WYSZCZEGÓLNIENIE a – stan w dniu 31 XII 2004 r. b – stan w dniu 31 XII 2005 r. c – przyrost; spadek (-) | Ogółem | W tym | | | | | | | |
|------------------------------------------------------------------------------------------------------------------|----------|----------------------------|-----------|----------------|--------------|------------|----------------------------------------|---------------------------------------------------|--------------|
| | | przedsiębiorstwa państwowe | spółki | | spółdzielnie | fundacje | stowarzyszenia i organizacje społeczne | osoby fizyczne prowadzące działalność gospodarczą | |
| | | | razem | w tym handlowe | | | | | |
| OGÓŁEM | a | 88422 | 18 | 10626 | 4314 | 540 | 63 | 1771 | 66309 |
| | b | 90597 | 13 | 10817 | 4467 | 539 | 72 | 1901 | 67918 |
| | c | 2175 | -5 | 191 | 153 | -1 | 9 | 130 | 1609 |
| w tym: | | | | | | | | | |
| ROLNICTWO, ŁOWIECTWO I LEŚNICTWO | a | 3308 | - | 332 | 181 | 187 | - | 69 | 2635 |
| | b | 3501 | - | 330 | 185 | 183 | - | 69 | 2835 |
| | c | 193 | - | -2 | 4 | -4 | - | - | 200 |
| Rolnictwo i łowiectwo ^Δ | a | 2596 | - | 275 | 179 | 187 | - | 69 | 1993 |
| | b | 2771 | - | 278 | 183 | 183 | - | 69 | 2170 |
| | c | 175 | - | 3 | 4 | -4 | - | - | 177 |
| Leśnictwo ^Δ | a | 712 | - | 57 | 2 | - | - | - | 642 |
| | b | 730 | - | 52 | 2 | - | - | - | 665 |
| | c | 18 | - | -5 | - | - | - | - | 23 |
| RYBACTWO | a | 12 | - | 1 | 1 | - | - | - | 9 |
| | b | 11 | - | 2 | 2 | - | - | - | 7 |
| | c | -1 | - | 1 | 1 | - | - | - | -2 |
| GÓRNICTWO | a | 23 | 1 | 14 | 10 | 1 | - | - | 7 |
| | b | 24 | 1 | 16 | 12 | 1 | - | - | 6 |
| | c | 1 | - | 2 | 2 | - | - | - | -1 |
| W tym pozostałe górnictwo | a | 21 | 1 | 14 | 10 | 1 | - | - | 5 |
| | b | 22 | 1 | 15 | 11 | 1 | - | - | 5 |
| | c | 1 | - | 1 | 1 | - | - | - | - |
| PRZETWÓRSTWO PRZEMYSŁOWE | a | 8234 | 8 | 1818 | 1031 | 61 | - | - | 6343 |
| | b | 8440 | 7 | 1855 | 1057 | 61 | - | 1 | 6511 |
| | c | 206 | -1 | 37 | 26 | - | - | 1 | 168 |
| Produkcja artykułów spożywczych i napojów | a | 962 | 1 | 296 | 160 | 16 | - | - | 649 |
| | b | 977 | 1 | 304 | 161 | 17 | - | - | 655 |
| | c | 15 | - | 8 | 1 | 1 | - | - | 6 |
| Włókiennictwo | a | 203 | - | 35 | 23 | 7 | - | - | 161 |
| | b | 206 | - | 37 | 24 | 7 | - | - | 162 |
| | c | 3 | - | 2 | 1 | - | - | - | 1 |
| Produkcja odzieży i wyrobów futrzarskich | a | 617 | - | 64 | 29 | 8 | - | - | 544 |
| | b | 601 | - | 63 | 30 | 8 | - | - | 529 |
| | c | -16 | - | -1 | 1 | - | - | - | -15 |
| Produkcja skór wyprawionych i wyrobów z nich ^Δ | a | 107 | 2 | 28 | 18 | 3 | - | - | 74 |
| | b | 100 | 2 | 28 | 18 | 3 | - | - | 67 |
| | c | -7 | - | - | - | - | - | - | -7 |
| Produkcja drewna i wyrobów z drewna oraz ze słomy i wikliny ^Δ | a | 1085 | 2 | 195 | 105 | - | - | - | 887 |
| | b | 1082 | 2 | 193 | 108 | - | - | - | 886 |
| | c | -3 | - | -2 | 3 | - | - | - | -1 |

TABL. 2. **PODMIOTY GOSPODARKI NARODOWEJ ZAREJESTROWANE W REJESTRZE REGON WEDŁUG SEKCJI I DZIAŁÓW PKD (cd.)**

| WYSZCZEGÓLNIENIE a – stan w dniu 31 XII 2004 r. b – stan w dniu 31 XII 2005 r. c – przyrost; spadek (-) | Ogółem | W tym | | | | | | osoby fizyczne prowadzące działalność gospodarczą | |
|------------------------------------------------------------------------------------------------------------------|--------|----------------------------|--------|----------------|--------------|----------|----------------------------------------|---------------------------------------------------|------|
| | | przedsiębiorstwa państwowe | spółki | | spółdzielnie | fundacje | stowarzyszenia i organizacje społeczne | | |
| | | | razem | w tym handlowe | | | | | |
| PRZETWÓRSTWO | | | | | | | | | |
| PRZEMYSŁOWE (cd.) | | | | | | | | | |
| Produkcja masy włóknistej oraz papieru ^Δ | a | 79 | – | 31 | 21 | 1 | – | – | 47 |
| | b | 84 | – | 31 | 20 | 1 | – | – | 52 |
| | c | 5 | – | – | –1 | – | – | – | 5 |
| Działalność wydawnicza; poligrafia i reprodukcja zapisanych nośników informacji | a | 431 | – | 123 | 48 | 1 | – | – | 306 |
| | b | 448 | – | 124 | 49 | 1 | – | 1 | 321 |
| | c | 17 | – | 1 | 1 | – | – | 1 | 15 |
| Produkcja koksu i produktów rafinacji ropy naftowej ^Δ | a | 7 | – | 6 | 6 | – | – | – | 1 |
| | b | 8 | – | 6 | 6 | – | – | – | 1 |
| | c | 1 | – | – | – | – | – | – | – |
| Produkcja wyrobów chemicznych | a | 66 | – | 45 | 40 | 1 | – | – | 20 |
| | b | 75 | – | 50 | 44 | 1 | – | – | 24 |
| | c | 9 | – | 5 | 4 | – | – | – | 4 |
| Produkcja wyrobów gumowych i z tworzyw sztucznych | a | 251 | – | 84 | 47 | – | – | – | 167 |
| | b | 257 | – | 87 | 51 | – | – | – | 170 |
| | c | 6 | – | 3 | 4 | – | – | – | 3 |
| Produkcja wyrobów z pozostałych surowców niemetalicznych | a | 627 | – | 149 | 80 | 4 | – | – | 474 |
| | b | 621 | – | 147 | 80 | 3 | – | – | 471 |
| | c | –6 | – | –2 | – | –1 | – | – | –3 |
| Produkcja metali | a | 36 | – | 26 | 20 | – | – | – | 10 |
| | b | 40 | – | 28 | 20 | – | – | – | 12 |
| | c | 4 | – | 2 | – | – | – | – | 2 |
| Produkcja wyrobów z metali ^Δ | a | 1473 | – | 259 | 150 | 5 | – | – | 1209 |
| | b | 1563 | – | 264 | 155 | 4 | – | – | 1295 |
| | c | 90 | – | 5 | 5 | –1 | – | – | 86 |
| Produkcja maszyn i urządzeń ^Δ | a | 599 | 2 | 160 | 103 | 3 | – | – | 434 |
| | b | 635 | 1 | 164 | 104 | 4 | – | – | 466 |
| | c | 36 | –1 | 4 | 1 | 1 | – | – | 32 |
| Produkcja maszyn biurowych i komputerów | a | 25 | – | 11 | 6 | – | – | – | 14 |
| | b | 23 | – | 12 | 6 | – | – | – | 11 |
| | c | –2 | – | 1 | – | – | – | – | –3 |
| Produkcja maszyn i aparatury elektrycznej ^Δ | a | 167 | – | 45 | 24 | 1 | – | – | 121 |
| | b | 176 | – | 44 | 25 | 1 | – | – | 131 |
| | c | 9 | – | –1 | 1 | – | – | – | 10 |
| Produkcja sprzętu i urządzeń radiowych, telewizyjnych i telekomunikacyjnych | a | 67 | – | 12 | 7 | – | – | – | 55 |
| | b | 73 | – | 14 | 8 | – | – | – | 59 |
| | c | 6 | – | 2 | 1 | – | – | – | 4 |
| Produkcja instrumentów medycznych, precyzyjnych i optycznych, zegarów i zegarków | a | 342 | – | 56 | 23 | 2 | – | – | 284 |
| | b | 344 | – | 60 | 24 | 2 | – | – | 282 |
| | c | 2 | – | 4 | 1 | – | – | – | –2 |

TABL. 2. **PODMIOTY GOSPODARKI NARODOWEJ ZAREJESTROWANE W REJESTRZE REGON WEDŁUG SEKCJI I DZIAŁÓW PKD (cd.)**

| WYSZCZEGÓLNIENIE a – stan w dniu 31 XII 2004 r. b – stan w dniu 31 XII 2005 r. c – przyrost; spadek (-) | Ogółem | W tym | | | | | | osoby fizyczne prowadzące działalność gospodarczą |
|------------------------------------------------------------------------------------------------------------------|-----------------------------|----------------------------|--------|----------------|--------------|----------|----------------------------------------|---------------------------------------------------|
| | | przedsiębiorstwa państwowe | spółki | | spółdzielnie | fundacje | stowarzyszenia i organizacje społeczne | |
| | | | razem | w tym handlowe | | | | |
| PRZETWÓRSTWO PRZEMYSŁOWE (dok.) | | | | | | | | |
| Produkcja pojazdów samochodowych, przyczep i naczep | a 25 b 30 c 5 | – | 14 | 12 | 2 | – | – | 9 |
| Produkcja pozostałego sprzętu transportowego | a 41 b 32 c -9 | 1 | 15 | 13 | – | – | – | 25 |
| Produkcja mebli; pozostała działalność produkcyjna ^Δ | a 977 b 1022 c 45 | – | 146 | 81 | 7 | – | – | 823 |
| Przetwarzanie odpadów | a 47 b 43 c -4 | – | 18 | 15 | – | – | – | 29 |
| WYTWARZANIE I ZAOPATRYWANIE W ENERGIĘ ELEKTRYCZNĄ, GAZ, WODĘ | a 77 b 83 c 6 | – | 45 | 43 | – | – | – | 12 |
| Wytwarzanie i zaopatrywanie w energię elektryczną, gaz, parę wodną i gorącą wodę | a 33 b 39 c 6 | – | 23 | 22 | – | – | – | 10 |
| Pobór, uzdatnianie i rozprowadzanie wody | a 44 b 44 c – | – | 22 | 21 | – | – | – | 2 |
| BUDOWNICTWO | a 9286 b 9636 c 350 | 4 | 1172 | 571 | 21 | – | – | 8086 |
| HANDEL I NAPRAWY^Δ | a 27129 b 27505 c 376 | 1 | 4169 | 1393 | 96 | – | – | 22859 |
| Sprzedaż i naprawa pojazdów samochodowych i motocykli; sprzedaż detaliczna paliw ^Δ | a 3085 b 3171 c 86 | – | 427 | 141 | 1 | – | – | 2657 |
| Handel hurtowy i komisowy ^Δ | a 5545 b 5610 c 65 | 1 | 1597 | 842 | 21 | – | – | 3923 |
| Handel detaliczny; naprawa artykułów użytku osobistego i domowego ^Δ | a 18499 b 18724 c 225 | – | 2145 | 410 | 74 | – | – | 16279 |
| | | – | 2139 | 421 | 69 | – | – | 16515 |
| | | – | -6 | 11 | -5 | – | – | 236 |

TABL. 2. **PODMIOTY GOSPODARKI NARODOWEJ ZAREJESTROWANE W REJESTRZE REGON WEDŁUG SEKCJI I DZIAŁÓW PKD (cd.)**

| WYSZCZEGÓLNIENIE a – stan w dniu 31 XII 2004 r. b – stan w dniu 31 XII 2005 r. c – przyrost; spadek (-) | Ogółem | W tym | | | | | | osoby fizyczne prowadzące działalność gospodarczą | |
|------------------------------------------------------------------------------------------------------------------|----------|----------------------------|----------|----------------|--------------|------------|----------------------------------------|---------------------------------------------------|-------------|
| | | przedsiębiorstwa państwowe | spółki | | spółdzielnie | fundacje | stowarzyszenia i organizacje społeczne | | |
| | | | razem | w tym handlowe | | | | | |
| HOTELE I RESTAURACJE | a | 2710 | – | 456 | 77 | 1 | – | – | 2230 |
| | b | 2772 | – | 460 | 85 | 2 | – | – | 2285 |
| | c | 62 | – | 4 | 8 | 1 | – | – | 55 |
| TRANSPORT, GOSPODARKA MAGAZYNOWA I ŁĄCZNOŚĆ | a | 5221 | 4 | 494 | 217 | 3 | – | – | 4707 |
| | b | 5246 | – | 511 | 230 | 3 | – | – | 4721 |
| | c | 25 | –4 | 17 | 13 | – | – | – | 14 |
| w tym: | | | | | | | | | |
| Transport lądowy; transport rurociągowy | a | 4732 | 4 | 360 | 152 | 2 | – | – | 4364 |
| | b | 4724 | – | 373 | 160 | 2 | – | – | 4348 |
| | c | –8 | –4 | 13 | 8 | – | – | – | –16 |
| Transport wodny | a | 63 | – | 23 | 1 | – | – | – | 40 |
| | b | 63 | – | 22 | 1 | – | – | – | 41 |
| | c | – | – | –1 | – | – | – | – | 1 |
| Działalność wspomagająca transport; działalność związana z turystyką | a | 315 | – | 84 | 52 | 1 | – | – | 219 |
| | b | 327 | – | 85 | 55 | 1 | – | – | 231 |
| | c | 12 | – | 1 | 3 | – | – | – | 12 |
| Poczta i telekomunikacja | a | 109 | – | 25 | 10 | – | – | – | 84 |
| | b | 130 | – | 29 | 12 | – | – | – | 101 |
| | c | 21 | – | 4 | 2 | – | – | – | 17 |
| POŚREDNICTWO FINANSOWE | a | 3654 | – | 163 | 61 | 33 | – | – | 3455 |
| | b | 3717 | – | 169 | 66 | 31 | – | – | 3513 |
| | c | 63 | – | 6 | 5 | –2 | – | – | 58 |
| Pośrednictwo finansowe, z wyłączeniem ubezpieczeń i funduszów emerytalno-rentowych | a | 181 | – | 26 | 22 | 33 | – | – | 119 |
| | b | 233 | – | 35 | 27 | 31 | – | – | 163 |
| | c | 52 | – | 9 | 5 | –2 | – | – | 44 |
| Ubezpieczenia oraz fundusze emerytalno-rentowe, bez gwarantowanej prawnie opieki społecznej | a | 32 | – | 2 | 1 | – | – | – | 30 |
| | b | 36 | – | 1 | – | – | – | – | 35 |
| | c | 4 | – | –1 | –1 | – | – | – | 5 |
| Działalność pomocnicza związana z pośrednictwem finansowym i z ubezpieczeniami | a | 3441 | – | 135 | 38 | – | – | – | 3306 |
| | b | 3448 | – | 133 | 39 | – | – | – | 3315 |
| | c | 7 | – | –2 | 1 | – | – | – | 9 |
| OBSŁUGA NIERUCHOMOŚCI I FIRM^Δ | a | 16323 | – | 1286 | 551 | 133 | – | 1 | 9345 |
| | b | 16697 | – | 1344 | 596 | 139 | – | 1 | 9502 |
| | c | 374 | – | 58 | 45 | 6 | – | – | 157 |
| Obsługa nieruchomości | a | 6044 | – | 183 | 97 | 121 | – | – | 339 |
| | b | 6353 | – | 197 | 113 | 128 | – | – | 385 |
| | c | 309 | – | 14 | 16 | 7 | – | – | 46 |
| Wynajem maszyn i urządzeń bez obsługi oraz wypożyczenie artykułów użytku osobistego i domowego | a | 237 | – | 51 | 11 | 1 | – | – | 184 |
| | b | 230 | – | 53 | 12 | – | – | – | 176 |
| | c | –7 | – | 2 | 1 | –1 | – | – | –8 |

TABL. 2. **PODMIOTY GOSPODARKI NARODOWEJ ZAREJESTROWANE W REJESTRZE REGON WEDŁUG SEKCJI I DZIAŁÓW PKD (dok.)**

| WYSZCZEGÓLNIENIE a – stan w dniu 31 XII 2004 r. b – stan w dniu 31 XII 2005 r. c – przyrost; spadek (-) | Ogółem | W tym | | | | | | osoby fizyczne prowadzące działalność gospodarczą | |
|------------------------------------------------------------------------------------------------------------------|--------|----------------------------|--------|----------------|--------------|----------|----------------------------------------|---------------------------------------------------|------|
| | | przedsiębiorstwa państwowe | spółki | | spółdzielnie | fundacje | stowarzyszenia i organizacje społeczne | | |
| | | | razem | w tym handlowe | | | | | |
| OBSŁUGA NIERUCHOMOŚCI I FIRM^A (dok.) | | | | | | | | | |
| Informatyka | a | 874 | – | 145 | 58 | – | – | 1 | 728 |
| | b | 904 | – | 151 | 60 | 1 | – | 1 | 751 |
| | c | 30 | – | 6 | 2 | 1 | – | – | 23 |
| Działalność badawczo-rozwojowa | a | 27 | – | 4 | 2 | – | – | – | 20 |
| | b | 28 | – | 5 | 3 | – | – | – | 20 |
| | c | 1 | – | 1 | 1 | – | – | – | – |
| Działalność gospodarcza pozostała | a | 9141 | – | 903 | 383 | 11 | – | – | 8074 |
| | b | 9182 | – | 938 | 408 | 10 | – | – | 8170 |
| | c | 41 | – | 35 | 25 | -1 | – | – | 96 |
| ADMINISTRACJA PUBLICZNA I OBRONA NARODOWA; OBOWIĄZKOWE UBEZPIECZENIA SPOŁECZNE I ZDROWOTNE^A | a | 864 | – | 1 | 1 | – | – | 539 | 2 |
| | b | 870 | – | 2 | 1 | – | – | 541 | 1 |
| | c | 6 | – | 1 | – | – | – | 2 | -1 |
| EDUKACJA | a | 2442 | – | 75 | 24 | 1 | 1 | – | 817 |
| | b | 2556 | – | 78 | 24 | 1 | 1 | – | 867 |
| | c | 114 | – | 3 | – | – | – | – | 50 |
| OCHRONA ZDROWIA I POMOC SPOŁECZNA | a | 3671 | – | 310 | 73 | 1 | – | 1 | 3140 |
| | b | 3781 | – | 325 | 77 | 1 | 1 | 2 | 3235 |
| | c | 110 | – | 15 | 4 | – | 1 | 1 | 95 |
| DZIAŁALNOŚĆ USŁUGOWA KOMUNALNA, SPOŁECZNA I INDYWIDUALNA, POZOSTAŁA | a | 5465 | – | 290 | 80 | 2 | 62 | 1161 | 2660 |
| | b | 5755 | – | 299 | 84 | 2 | 70 | 1286 | 2785 |
| | c | 290 | – | 9 | 4 | – | 8 | 125 | 125 |
| Odprowadzanie i oczyszczanie ścieków, gospodarowanie odpadami, pozostałe usługi sanitarne i pokrewne | a | 103 | – | 40 | 31 | – | – | – | 55 |
| | b | 110 | – | 46 | 35 | – | – | – | 54 |
| | c | 7 | – | 6 | 4 | – | – | – | -1 |
| Działalność organizacji członkowskich gdzie indziej nie sklasyfikowana | a | 1903 | – | – | – | 1 | 61 | 694 | – |
| | b | 2010 | – | – | – | 1 | 69 | 773 | – |
| | c | 107 | – | – | – | – | 8 | 79 | – |
| Działalność związana z kulturą, rekreacją i sportem | a | 1874 | – | 157 | 38 | – | 1 | 467 | 1115 |
| | b | 1960 | – | 162 | 38 | – | 1 | 513 | 1149 |
| | c | 86 | – | 5 | – | – | – | 46 | 34 |
| Działalność usługowa pozostała | a | 1585 | – | 93 | 11 | 1 | – | – | 1490 |
| | b | 1675 | – | 91 | 11 | 1 | – | – | 1582 |
| | c | 90 | – | -2 | – | – | – | – | 92 |

TABL. 3. **PODMIOTY GOSPODARKI NARODOWEJ ZAREJESTROWANE W REJESTRZE REGON WEDŁUG FORM WŁASNOŚCI, SEKCJI I DZIAŁÓW PKD**

| WYSZCZEGÓLNIENIE a – stan w dniu 31 XII 2004 r. b – stan w dniu 31 XII 2005 r. c – przyrost; spadek (–) | Ogółem | Sektor publiczny | | | | Sektor prywatny | | | |
|------------------------------------------------------------------------------------------------------------------|----------|------------------|----------------|-------------------------------------------|------------------|-----------------|---------------------|------------------|------------|
| | | razem | w tym własność | | | razem | w tym własność | | |
| | | | Skarbu Państwa | państwo- wych osób praw- nych | samorzą- dowa | | prywatna krajowa | zagra- niczna | |
| OGÓLEM | a | 88422 | 5182 | 214 | 58 | 2317 | 83240 | 80107 | 632 |
| | b | 90597 | 5256 | 217 | 52 | 2292 | 85341 | 82048 | 682 |
| | c | 2175 | 74 | 3 | -6 | -25 | 2101 | 1941 | 50 |
| w tym: | | | | | | | | | |
| ROLNICTWO, ŁOWIEC- TWO I LEŚNICTWO | a | 3308 | 19 | 14 | 3 | 2 | 3289 | 3251 | 11 |
| | b | 3501 | 19 | 14 | 3 | 2 | 3482 | 3444 | 10 |
| | c | 193 | – | – | – | – | 193 | 193 | -1 |
| Rolnictwo i łowiectwo ^Δ | a | 2596 | 6 | 1 | 3 | 2 | 2590 | 2552 | 11 |
| | b | 2771 | 6 | 1 | 3 | 2 | 2765 | 2727 | 10 |
| | c | 175 | – | – | – | – | 175 | 175 | -1 |
| Leśnictwo ^Δ | a | 712 | 13 | 13 | – | – | 699 | 699 | – |
| | b | 730 | 13 | 13 | – | – | 717 | 717 | – |
| | c | 18 | – | – | – | – | 18 | 18 | – |
| RYBACTWO | a | 12 | 2 | 2 | – | – | 10 | 10 | – |
| | b | 11 | 2 | 2 | – | – | 9 | 8 | 1 |
| | c | -1 | – | – | – | – | -1 | -2 | 1 |
| GÓRNICTWO | a | 23 | 1 | – | 1 | – | 22 | 16 | 1 |
| | b | 24 | 1 | – | 1 | – | 23 | 15 | 1 |
| | c | 1 | – | – | – | – | 1 | -1 | – |
| W tym pozostałe górnictwo | a | 21 | 1 | – | 1 | – | 20 | 14 | 1 |
| | b | 22 | 1 | – | 1 | – | 21 | 13 | 1 |
| | c | 1 | – | – | – | – | 1 | -1 | – |
| PRZETWÓRSTWO PRZEMYSŁOWE | a | 8234 | 49 | 14 | 22 | 5 | 8185 | 7788 | 182 |
| | b | 8440 | 45 | 11 | 19 | 5 | 8395 | 7985 | 192 |
| | c | 206 | -4 | -3 | -3 | – | 210 | 197 | 10 |
| Produkcja artykułów spo- żywczych i napojów | a | 962 | 6 | 2 | 2 | – | 956 | 903 | 21 |
| | b | 977 | 5 | 1 | 2 | – | 972 | 914 | 24 |
| | c | 15 | -1 | -1 | – | – | 16 | 11 | 3 |
| Włókiennictwo | a | 203 | 4 | 4 | – | – | 199 | 188 | 5 |
| | b | 206 | 4 | 4 | – | – | 202 | 192 | 4 |
| | c | 3 | – | – | – | – | 3 | 4 | -1 |
| Produkcja odzieży i wyro- bów futrzarskich | a | 617 | – | – | – | – | 617 | 601 | 9 |
| | b | 601 | – | – | – | – | 601 | 584 | 10 |
| | c | -16 | – | – | – | – | -16 | -17 | 1 |
| Produkcja skór wyprawio- nych i wyrobów z nich ^Δ | a | 107 | 5 | 2 | 2 | – | 102 | 95 | 5 |
| | b | 100 | 5 | 2 | 2 | – | 95 | 89 | 5 |
| | c | -7 | – | – | – | – | -7 | -6 | – |
| Produkcja drewna i wyro- bów z drewna oraz ze słomy i wikliny ^Δ | a | 1085 | 3 | – | 3 | – | 1082 | 1045 | 15 |
| | b | 1082 | 3 | – | 3 | – | 1079 | 1045 | 13 |
| | c | -3 | – | – | – | – | -3 | – | -2 |

TABL. 3. **PODMIOTY GOSPODARKI NARODOWEJ ZAREJESTROWANE W REJESTRZE REGON WEDŁUG FORM WŁASNOŚCI, SEKCJI I DZIAŁÓW PKD (cd.)**

| WYSZCZEGÓLNIENIE a – stan w dniu 31 XII 2004 r. b – stan w dniu 31 XII 2005 r. c – przyrost; spadek (–) | Ogółem | Sektor publiczny | | | | Sektor prywatny | | |
|------------------------------------------------------------------------------------------------------------------|--------|------------------|----------------|-------------------------------------------|------------------|-----------------|---------------------|------------------|
| | | razem | w tym własność | | | razem | w tym własność | |
| | | | Skarbu Państwa | państwo- wych osób praw- nych | samorzą- dowa | | prywatna krajowa | zagra- niczna |
| PRZETWÓRSTWO PRZE- MYSŁOWE (cd.) | | | | | | | | |
| Produkcja masy włóknistej oraz papieru ^Δ | a | 79 | – | – | – | 79 | 73 | 4 |
| | b | 84 | – | – | – | 84 | 79 | 3 |
| | c | 5 | – | – | – | 5 | 6 | –1 |
| Działalność wydawnicza; poligrafia i reprodukcja zapisanych nośników informacji | a | 431 | 2 | – | 2 | 429 | 420 | 1 |
| | b | 448 | 2 | – | 2 | 446 | 438 | 1 |
| | c | 17 | – | – | – | 17 | 18 | – |
| Produkcja koksu i produk- tów rafinacji ropy nafto- wej ^Δ | a | 7 | 1 | – | 1 | 6 | 6 | – |
| | b | 8 | 1 | – | 1 | 7 | 6 | 1 |
| | c | 1 | – | – | – | 1 | – | 1 |
| Produkcja wyrobów che- micznych | a | 66 | 3 | 1 | 2 | 63 | 42 | 10 |
| | b | 75 | 3 | – | 2 | 72 | 48 | 12 |
| | c | 9 | – | –1 | – | 9 | 6 | 2 |
| Produkcja wyrobów gumo- wych i z tworzyw sztucz- nych | a | 251 | 1 | – | – | 250 | 229 | 10 |
| | b | 257 | 1 | – | – | 256 | 234 | 12 |
| | c | 6 | – | – | – | 6 | 5 | 2 |
| Produkcja wyrobów z pozo- stałych surowców nieme- talicznych | a | 627 | 1 | – | 1 | 626 | 589 | 13 |
| | b | 621 | – | – | – | 621 | 585 | 14 |
| | c | –6 | –1 | – | –1 | –5 | –4 | 1 |
| Produkcja metali | a | 36 | 3 | – | 2 | 33 | 27 | 3 |
| | b | 40 | 2 | – | 1 | 38 | 33 | 2 |
| | c | 4 | –1 | – | –1 | 5 | 6 | –1 |
| Produkcja wyrobów z metali ^Δ | a | 1473 | 5 | 1 | 1 | 1468 | 1399 | 36 |
| | b | 1563 | 6 | 2 | 1 | 1557 | 1486 | 37 |
| | c | 90 | 1 | 1 | – | 89 | 87 | 1 |
| Produkcja maszyn i urzą- dzeń ^Δ | a | 599 | 10 | 4 | 4 | 589 | 554 | 13 |
| | b | 635 | 7 | 2 | 3 | 628 | 588 | 15 |
| | c | 36 | –3 | –2 | –1 | 39 | 34 | 2 |
| Produkcja maszyn biuro- wych i komputerów | a | 25 | – | – | – | 25 | 23 | 1 |
| | b | 23 | – | – | – | 23 | 21 | 1 |
| | c | –2 | – | – | – | –2 | –2 | – |
| Produkcja maszyn i aparatu- ry elektrycznej ^Δ | a | 167 | – | – | – | 167 | 159 | 2 |
| | b | 176 | – | – | – | 176 | 169 | 2 |
| | c | 9 | – | – | – | 9 | 10 | – |
| Produkcja sprzętu i urządzeń radiowych, telewizyjnych i telekomunikacyjnych | a | 67 | – | – | – | 67 | 64 | 2 |
| | b | 73 | – | – | – | 73 | 70 | 3 |
| | c | 6 | – | – | – | 6 | 6 | 1 |
| Produkcja instrumentów medycznych, precy- zyjnych i optycznych, zegarów i zegarków | a | 342 | 1 | – | 1 | 341 | 335 | 5 |
| | b | 344 | 2 | – | 2 | 342 | 336 | 5 |
| | c | 2 | 1 | – | 1 | 1 | 1 | – |

TABL. 3. **PODMIOTY GOSPODARKI NARODOWEJ ZAREJESTROWANE W REJESTRZE REGON WEDŁUG FORM WŁASNOŚCI, SEKCJI I DZIAŁÓW PKD (cd.)**

| WYSZCZEGÓLNIENIE a – stan w dniu 31 XII 2004 r. b – stan w dniu 31 XII 2005 r. c – przyrost; spadek (–) | Ogółem | Sektor publiczny | | | | Sektor prywatny | | |
|------------------------------------------------------------------------------------------------------------------|--------------------------------------------------|------------------------------------|---------------------------|-------------------------------------------|----------------------------------|--------------------------------------------|--------------------------------------------|--------------------------------------|
| | | razem | w tym własność | | | razem | w tym własność | |
| | | | Skarbu Państwa | państwo- wych osób praw- nych | samorzą- dowa | | prywatna krajowa | zagra- niczna |
| PRZETWÓRSTWO PRZE- MYSŁOWE (dok.) | | | | | | | | |
| Produkcja pojazdów samo- chodowych, przyczep i naczep | a 25 b 30 c 5 | – – – | – – – | – – – | – – – | 25 30 5 | 19 23 4 | 4 5 1 |
| Produkcja pozostałego sprzętu transportowego | a 41 b 32 c –9 | 3 3 – | – – – | 2 1 –1 | – – – | 38 29 –9 | 32 24 –8 | 4 3 –1 |
| Produkcja mebli; pozostała działalność produkcyjna ^Δ | a 977 b 1022 c 45 | 1 1 – | – – – | 1 1 – | – – – | 976 1021 45 | 945 987 42 | 17 18 1 |
| Przetwarzanie odpadów | a 47 b 43 c –4 | – – – | – – – | – – – | – – – | 47 43 –4 | 40 34 –6 | 2 2 – |
| WYTWARZANIE I ZAOPATRYWANIE W ENERGIĘ ELEK- TRYCZNA, GAZ, WODĘ | a 77 b 83 c 6 | 49 49 – | 1 1 – | – – – | 46 45 –1 | 28 34 6 | 22 30 8 | – – – |
| Wytwarzanie i zaopatrywanie w energię elektryczną, gaz, parę wodną i gorącą wodę | a 33 b 39 c 6 | 8 9 1 | 1 1 – | – – – | 7 7 – | 25 30 5 | 19 26 7 | – – – |
| Pobór, uzdatnianie i rozpro- wadzanie wody | a 44 b 44 c – | 41 40 –1 | – – – | – – – | 39 38 –1 | 3 4 1 | 3 4 1 | – – – |
| BUDOWNICTWO | a 9286 b 9636 c 350 | 21 22 1 | – 1 1 | 6 5 –1 | 8 9 1 | 9265 9614 349 | 9096 9445 349 | 57 63 6 |
| HANDEL I NAPRAWY^Δ | a 27129 b 27505 c 376 | 9 8 –1 | – – – | 3 3 – | 1 1 – | 27120 27497 377 | 26744 27107 363 | 211 218 7 |
| Sprzedaż i naprawa pojaz- dów samochodowych i motocykli; sprzedaż detaliczna paliw ^Δ | a 3085 b 3171 c 86 | 1 1 – | – – – | – – – | 1 1 – | 3084 3170 86 | 3056 3145 89 | 9 9 – |
| Handel hurtowy i komi- sowy ^Δ | a 5545 b 5610 c 65 | 8 7 –1 | – – – | 3 3 – | – – – | 5537 5603 66 | 5319 5376 57 | 101 103 2 |
| Handel detaliczny; napra- wa artykułów użytku osobistego i domowego ^Δ | a 18499 b 18724 c 225 | – – – | – – – | – – – | – – – | 18499 18724 225 | 18369 18586 217 | 101 106 5 |

TABL. 3. **PODMIOTY GOSPODARKI NARODOWEJ ZAREJESTROWANE W REJESTRZE REGON WEDŁUG FORM WŁASNOŚCI, SEKCJI I DZIAŁÓW PKD (cd.)**

| WYSZCZEGÓLNIENIE a – stan w dniu 31 XII 2004 r. b – stan w dniu 31 XII 2005 r. c – przyrost; spadek (–) | Ogółem | Sektor publiczny | | | | Sektor prywatny | | | |
|------------------------------------------------------------------------------------------------------------------|----------|------------------|----------------|-------------------------------------------|------------------|-----------------|---------------------|------------------|------------|
| | | razem | w tym własność | | | razem | w tym własność | | |
| | | | Skarbu Państwa | państwo- wych osób praw- nych | samorzą- dowa | | prywatna krajowa | zagra- niczna | |
| HOTELE I RESTAURACJE | a | 2710 | 26 | 2 | – | 23 | 2684 | 2646 | 17 |
| | b | 2772 | 27 | 2 | – | 25 | 2745 | 2704 | 18 |
| | c | 62 | 1 | – | – | 2 | 61 | 58 | 1 |
| TRANSPORT, GOSPODARKA MAGAZYNOWA I ŁĄCZNOŚĆ | a | 5221 | 28 | 4 | 7 | 14 | 5193 | 5126 | 29 |
| | b | 5246 | 24 | 5 | 3 | 13 | 5222 | 5147 | 36 |
| | c | 25 | –4 | 1 | –4 | –1 | 29 | 21 | 7 |
| w tym: | | | | | | | | | |
| Transport lądowy; transport rurociągowy | a | 4732 | 14 | 4 | 6 | 3 | 4718 | 4667 | 23 |
| | b | 4724 | 11 | 5 | 2 | 3 | 4713 | 4658 | 27 |
| | c | –8 | –3 | 1 | –4 | – | –5 | –9 | 4 |
| Transport wodny | a | 63 | 1 | – | – | – | 62 | 62 | – |
| | b | 63 | 1 | – | – | – | 62 | 62 | – |
| | c | – | – | – | – | – | – | – | – |
| Działalność wspomagająca transport; działalność związana z turystyką | a | 315 | 13 | – | 1 | 11 | 302 | 290 | 5 |
| | b | 327 | 12 | – | 1 | 10 | 315 | 300 | 8 |
| | c | 12 | –1 | – | – | –1 | 13 | 10 | 3 |
| Poczta i telekomunikacja ... | a | 109 | – | – | – | – | 109 | 106 | – |
| | b | 130 | – | – | – | – | 130 | 126 | – |
| | c | 21 | – | – | – | – | 21 | 20 | – |
| POŚREDNICTWO FINANSOWE | a | 3654 | 4 | – | 1 | 3 | 3650 | 3643 | 4 |
| | b | 3717 | 6 | – | 2 | 4 | 3711 | 3704 | 4 |
| | c | 63 | 2 | – | 1 | 1 | 61 | 61 | – |
| Pośrednictwo finansowe, z wyłączeniem ubezpieczeń i funduszów emerytalno-rentowych | a | 181 | 4 | – | 1 | 3 | 177 | 176 | – |
| | b | 233 | 6 | – | 2 | 4 | 227 | 226 | – |
| | c | 52 | 2 | – | 1 | 1 | 50 | 50 | – |
| Ubezpieczenia oraz fundusze emerytalno-rentowe, bez gwarantowanej prawnie opieki społecznej | a | 32 | – | – | – | – | 32 | 32 | – |
| | b | 36 | – | – | – | – | 36 | 36 | – |
| | c | 4 | – | – | – | – | 4 | 4 | – |
| Działalność pomocnicza związana z pośrednictwem finansowym i z ubezpieczeniami | a | 3441 | – | – | – | – | 3441 | 3435 | 4 |
| | b | 3448 | – | – | – | – | 3448 | 3442 | 4 |
| | c | 7 | – | – | – | – | 7 | 7 | – |
| OBSŁUGA NIERUCHOMOŚCI I FIRM^Δ | a | 16323 | 2730 | 4 | 5 | 156 | 13593 | 11597 | 110 |
| | b | 16697 | 2741 | 3 | 6 | 67 | 13956 | 11841 | 126 |
| | c | 374 | 11 | –1 | 1 | –89 | 363 | 244 | 16 |
| Obsługa nieruchomości | a | 6044 | 2577 | – | 1 | 20 | 3467 | 1628 | 11 |
| | b | 6353 | 2679 | – | 1 | 21 | 3674 | 1732 | 12 |
| | c | 309 | 102 | – | – | 1 | 207 | 104 | 1 |
| Wynajem maszyn i urządzeń bez obsługi oraz wypożyczanie artykułów użytku osobistego i domowego | a | 237 | – | – | – | – | 237 | 230 | 4 |
| | b | 230 | – | – | – | – | 230 | 222 | 4 |
| | c | –7 | – | – | – | – | –7 | –8 | – |

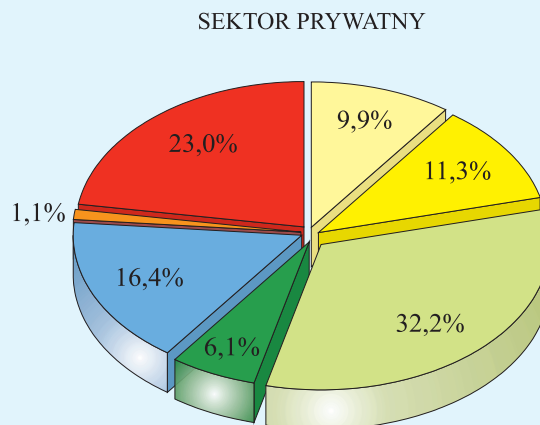
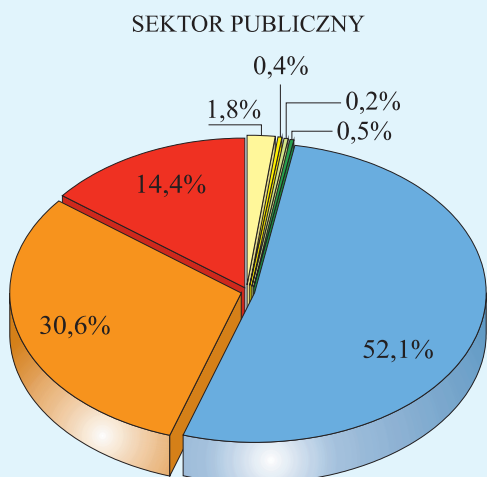
TABL. 3. **PODMIOTY GOSPODARKI NARODOWEJ ZAREJESTROWANE W REJESTRZE REGON WEDŁUG FORM WŁASNOŚCI, SEKCJI I DZIAŁÓW PKD (dok.)**

| WYSZCZEGÓLNIENIE a – stan w dniu 31 XII 2004 r. b – stan w dniu 31 XII 2005 r. c – przyrost; spadek (–) | Ogółem | Sektor publiczny | | | | Sektor prywatny | | | |
|-------------------------------------------------------------------------------------------------------------------------------------------|--------|------------------|----------------|-------------------------------------------|------------------|-----------------|---------------------|------------------|-----|
| | | razem | w tym własność | | | razem | w tym własność | | |
| | | | Skarbu Państwa | państwo- wych osób praw- nych | samorzą- dowa | | prywatna krajowa | zagra- niczna | |
| OBSŁUGA NIERUCHOMOŚCI I FIRM; NAUKA^Δ (dok.) | | | | | | | | | |
| Informatyka | a | 874 | 1 | – | – | – | 873 | 863 | 2 |
| | b | 904 | 1 | – | – | – | 903 | 894 | 2 |
| | c | 30 | – | – | – | – | 30 | 31 | – |
| Działalność badawczo- –rozwojowa | a | 27 | 3 | 1 | 2 | – | 24 | 24 | – |
| | b | 28 | 3 | 1 | 2 | – | 25 | 24 | 1 |
| | c | 1 | – | – | – | – | 1 | – | 1 |
| Działalność gospodarcza pozostała | a | 9141 | 149 | 3 | 2 | 136 | 8992 | 8852 | 93 |
| | b | 9182 | 58 | 2 | 3 | 46 | 9124 | 8969 | 107 |
| | c | 41 | –91 | –1 | 1 | –90 | 132 | 117 | 14 |
| ADMINISTRACJA PUB- LICZNA I OBRONA NA- RODOWA; OBOWIĄZ- KOWE UBEZPIECZE- NIA SPOŁECZNE I ZDROWOTNE^Δ | | | | | | | | | |
| | a | 864 | 322 | 134 | – | 188 | 542 | 542 | – |
| | b | 870 | 326 | 138 | – | 188 | 544 | 544 | – |
| | c | 6 | 4 | 4 | – | – | 2 | 2 | – |
| EDUKACJA | | | | | | | | | |
| | a | 2442 | 1546 | 26 | 3 | 1517 | 896 | 893 | 1 |
| | b | 2556 | 1607 | 27 | 3 | 1577 | 949 | 944 | 1 |
| | c | 114 | 61 | 1 | – | 60 | 53 | 51 | – |
| OCHRONA ZDROWIA I POMOC SPOŁECZNA | | | | | | | | | |
| | a | 3671 | 219 | 9 | 6 | 204 | 3452 | 3449 | – |
| | b | 3781 | 217 | 9 | 6 | 202 | 3564 | 3561 | 1 |
| | c | 110 | –2 | – | – | –2 | 112 | 112 | 1 |
| DZIAŁALNOŚĆ USLU- GOWA KOMUNALNA, SPOŁECZNA I INDY- WIZUALNA, POZO- STAŁA | | | | | | | | | |
| | a | 5465 | 157 | 4 | 1 | 150 | 5308 | 5281 | 9 |
| | b | 5755 | 162 | 4 | 1 | 154 | 5593 | 5566 | 11 |
| | c | 290 | 5 | – | – | 4 | 285 | 285 | 2 |
| Odprowadzanie i oczyszczanie ścieków, gospodarowanie odpadami, pozostałe usłu- gi sanitarne i pokrewne | a | 103 | 19 | – | – | 18 | 84 | 71 | 3 |
| | b | 110 | 22 | – | – | 21 | 88 | 76 | 4 |
| | c | 7 | 3 | – | – | 3 | 4 | 5 | 1 |
| Działalność organizacji członkowskich gdzie in- dziej nie sklasyfikowana | a | 1903 | 2 | – | – | 2 | 1901 | 1901 | – |
| | b | 2010 | 2 | – | – | 2 | 2008 | 2008 | – |
| | c | 107 | – | – | – | – | 107 | 107 | – |
| Działalność związana z kul- turą, rekreacją i sportem | a | 1874 | 135 | 4 | 1 | 129 | 1739 | 1730 | 4 |
| | b | 1960 | 137 | 4 | 1 | 130 | 1823 | 1814 | 4 |
| | c | 86 | 2 | – | – | 1 | 84 | 84 | – |
| Działalność usługowa pozo- stała | a | 1585 | 1 | – | – | 1 | 1584 | 1579 | 2 |
| | b | 1675 | 1 | – | – | 1 | 1674 | 1668 | 3 |
| | c | 90 | – | – | – | – | 90 | 89 | 1 |

STRUKTURA PODMIOTÓW GOSPODARKI NARODOWEJ ZAREJESTROWANYCH W REJESTRZE REGON WEDŁUG SEKCJI PKD W 2005 R.

Stan w dniu 31 XII

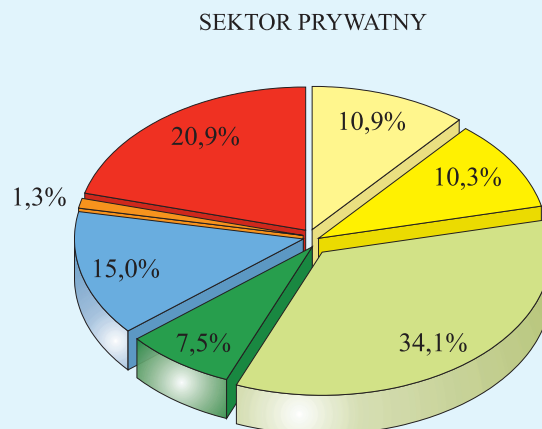
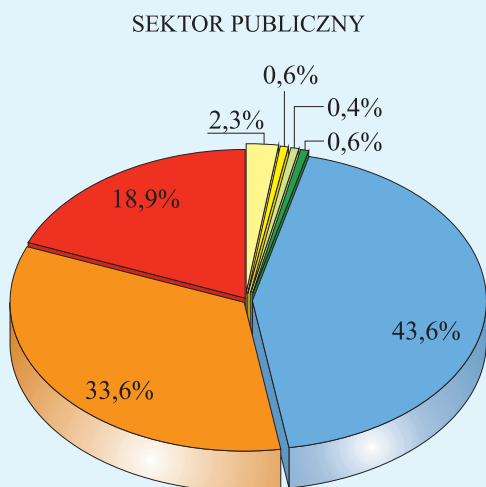
WOJEWÓDZTWO



- Sekcje PKD:
- przemysł
 - budownictwo
 - handel i naprawy^Δ
 - transport, gospodarka magazynowa i łączność

- obsługa nieruchomości i firm^Δ
- edukacja
- pozostałe

KRAJ



TABL. 4. **PODMIOTY GOSPODARKI NARODOWEJ ZAREJESTROWANE W REJESTRZE REGON WEDŁUG WYBRANYCH FORM ORGANIZACYJNO-PRAWNYCH, SEKCJI I DZIAŁÓW PKD**

| WYSZCZEGÓLNIENIE a – stan w dniu 31 XII 2004 r. b – stan w dniu 31 XII 2005 r. c – przyrost; spadek (–) | Ogółem | W tym sektor prywatny | | | | | | | |
|------------------------------------------------------------------------------------------------------------------|----------|-----------------------|--------------|-------------------------------------------------------|-------------|-------------|--------------------------------------------------------|------------------------------------------------------------------------------|--------------|
| | | spółki | | | | | stowa- rzyszenia i orga- nizacje społeczne | osoby fizyczne prowa- dzące działal- ność gospo- darczą | |
| | | razem | handlowe | | cywilne | pozostałe | | | |
| | | | razem | w tym z udziałem kapitału zagra- nicznego | | | | | |
| OGÓŁEM | a | 88422 | 10474 | 4165 | 1142 | 6245 | 64 | 1771 | 66309 |
| | b | 90597 | 10666 | 4317 | 1185 | 6286 | 63 | 1901 | 67918 |
| | c | 2175 | 192 | 152 | 43 | 41 | -1 | 130 | 1609 |
| w tym: | | | | | | | | | |
| ROLNICTWO, ŁOWIEC- TWO I LEŚNICTWO | a | 3308 | 326 | 176 | 35 | 87 | 63 | 69 | 2635 |
| | b | 3501 | 324 | 180 | 35 | 82 | 62 | 69 | 2835 |
| | c | 193 | -2 | 4 | - | -5 | -1 | - | 200 |
| Rolnictwo i łowiectwo ^Δ | a | 2596 | 269 | 174 | 35 | 33 | 62 | 69 | 1993 |
| | b | 2771 | 272 | 178 | 35 | 33 | 61 | 69 | 2170 |
| | c | 175 | 3 | 4 | - | - | -1 | - | 177 |
| Leśnictwo ^Δ | a | 712 | 57 | 2 | - | 54 | 1 | - | 642 |
| | b | 730 | 52 | 2 | - | 49 | 1 | - | 665 |
| | c | 18 | -5 | - | - | -5 | - | - | 23 |
| RYBACTWO | a | 12 | 1 | 1 | - | - | - | - | 9 |
| | b | 11 | 2 | 2 | 1 | - | - | - | 7 |
| | c | -1 | 1 | 1 | 1 | - | - | - | -2 |
| GÓRNICTWO | a | 23 | 14 | 10 | 4 | 4 | - | - | 7 |
| | b | 24 | 16 | 12 | 5 | 4 | - | - | 6 |
| | c | 1 | 2 | 2 | 1 | - | - | - | -1 |
| W tym pozostałe górnictwo | a | 21 | 14 | 10 | 4 | 4 | - | - | 5 |
| | b | 22 | 15 | 11 | 5 | 4 | - | - | 5 |
| | c | 1 | 1 | 1 | 1 | - | - | - | - |
| PRZETWÓRSTWO PRZEMYSŁOWE | a | 8234 | 1778 | 991 | 336 | 787 | - | - | 6343 |
| | b | 8440 | 1818 | 1020 | 347 | 798 | - | 1 | 6511 |
| | c | 206 | 40 | 29 | 11 | 11 | - | 1 | 168 |
| Produkcja artykułów spożyw- czych i napojów | a | 962 | 291 | 155 | 46 | 136 | - | - | 649 |
| | b | 977 | 300 | 157 | 50 | 143 | - | - | 655 |
| | c | 15 | 9 | 2 | 4 | 7 | - | - | 6 |
| Włókiennictwo | a | 203 | 31 | 19 | 8 | 12 | - | - | 161 |
| | b | 206 | 33 | 20 | 7 | 13 | - | - | 162 |
| | c | 3 | 2 | 1 | -1 | 1 | - | - | 1 |
| Produkcja odzieży i wyrobów futrarskich | a | 617 | 64 | 29 | 14 | 35 | - | - | 544 |
| | b | 601 | 63 | 30 | 15 | 33 | - | - | 529 |
| | c | -16 | -1 | 1 | 1 | -2 | - | - | -15 |
| Produkcja skór wyprawionych i wyrobów z nich ^Δ | a | 107 | 25 | 15 | 5 | 10 | - | - | 74 |
| | b | 100 | 25 | 15 | 5 | 10 | - | - | 67 |
| | c | -7 | - | - | - | - | - | - | -7 |
| Produkcja drewna i wyrobów z drewna oraz ze słomy i wikliny ^Δ | a | 1085 | 194 | 104 | 36 | 90 | - | - | 887 |
| | b | 1082 | 192 | 107 | 33 | 85 | - | - | 886 |
| | c | -3 | -2 | 3 | -3 | -5 | - | - | -1 |

TABL. 4. **PODMIOTY GOSPODARKI NARODOWEJ ZAREJESTROWANE W REJESTRZE REGON WEDŁUG WYBRANYCH FORM ORGANIZACYJNO-PRAWNYCH, SEKCJI I DZIAŁÓW PKD (cd.)**

| WYSZCZEGÓLNIENIE a – stan w dniu 31 XII 2004 r. b – stan w dniu 31 XII 2005 r. c – przyrost; spadek (–) | Ogółem | W tym sektor prywatny | | | | | | | |
|------------------------------------------------------------------------------------------------------------------|--------|-----------------------|----------|-------------------------------------------------------|---------|-----------|--------------------------------------------------------|------------------------------------------------------------------------------|------|
| | | spółki | | | | | stowa- rzyszenia i orga- nizacje społeczne | osoby fizyczne prowa- dzące działal- ność gospo- darczą | |
| | | razem | handlowe | | cywilne | pozostałe | | | |
| | | | razem | w tym z udziałem kapitału zagra- nicznego | | | | | |
| PRZETWÓRSTWO | | | | | | | | | |
| PRZEMYSŁOWE (cd.) | | | | | | | | | |
| Produkcja masy włóknistej oraz papieru ^Δ | a | 79 | 31 | 21 | 6 | 10 | – | – | 47 |
| | b | 84 | 31 | 20 | 5 | 11 | – | – | 52 |
| | c | 5 | – | –1 | –1 | 1 | – | – | 5 |
| Działalność wydawnicza; poli- grafia i reprodukcja zapisa- nych nośników informacji | a | 431 | 122 | 47 | 6 | 75 | – | – | 306 |
| | b | 448 | 123 | 48 | 5 | 75 | – | 1 | 321 |
| | c | 17 | 1 | 1 | –1 | – | – | 1 | 15 |
| Produkcja koksu i produktów rafinacji ropy naftowej ^Δ | a | 7 | 5 | 5 | – | – | – | – | 1 |
| | b | 8 | 5 | 5 | – | – | – | – | 1 |
| | c | 1 | – | – | – | – | – | – | – |
| Produkcja wyrobów chemicz- nych | a | 66 | 42 | 37 | 20 | 5 | – | – | 20 |
| | b | 75 | 47 | 41 | 23 | 6 | – | – | 24 |
| | c | 9 | 5 | 4 | 3 | 1 | – | – | 4 |
| Produkcja wyrobów gumo- wych i z tworzyw sztucznych | a | 251 | 83 | 46 | 20 | 37 | – | – | 167 |
| | b | 257 | 86 | 50 | 21 | 36 | – | – | 170 |
| | c | 6 | 3 | 4 | 1 | –1 | – | – | 3 |
| Produkcja wyrobów z pozo- stałych surowców niemeta- licznych | a | 627 | 148 | 79 | 26 | 69 | – | – | 474 |
| | b | 621 | 147 | 80 | 25 | 67 | – | – | 471 |
| | c | –6 | –1 | 1 | –1 | –2 | – | – | –3 |
| Produkcja metali | a | 36 | 23 | 17 | 4 | 6 | – | – | 10 |
| | b | 40 | 26 | 18 | 4 | 8 | – | – | 12 |
| | c | 4 | 3 | 1 | – | 2 | – | – | 2 |
| Produkcja wyrobów z metali ^Δ | a | 1473 | 254 | 145 | 59 | 109 | – | – | 1209 |
| | b | 1563 | 258 | 149 | 61 | 109 | – | – | 1295 |
| | c | 90 | 4 | 4 | 2 | – | – | – | 86 |
| Produkcja maszyn i urządzeń ^Δ | a | 599 | 152 | 95 | 26 | 57 | – | – | 434 |
| | b | 635 | 158 | 98 | 31 | 60 | – | – | 466 |
| | c | 36 | 6 | 3 | 5 | 3 | – | – | 32 |
| Produkcja maszyn biurowych i komputerów | a | 25 | 11 | 6 | 1 | 5 | – | – | 14 |
| | b | 23 | 12 | 6 | 1 | 6 | – | – | 11 |
| | c | –2 | 1 | – | – | 1 | – | – | –3 |
| Produkcja maszyn i aparatury elektrycznej ^Δ | a | 167 | 45 | 24 | 5 | 21 | – | – | 121 |
| | b | 176 | 44 | 25 | 4 | 19 | – | – | 131 |
| | c | 9 | –1 | 1 | –1 | –2 | – | – | 10 |
| Produkcja sprzętu i urządzeń radiowych, telewizyjnych i telekomunikacyjnych | a | 67 | 12 | 7 | 3 | 5 | – | – | 55 |
| | b | 73 | 14 | 8 | 3 | 6 | – | – | 59 |
| | c | 6 | 2 | 1 | – | 1 | – | – | 4 |
| Produkcja instrumentów medycznych, precyzyjnych i optycznych, zegarów i zegarków | a | 342 | 55 | 22 | 6 | 33 | – | – | 284 |
| | b | 344 | 58 | 22 | 6 | 36 | – | – | 282 |
| | c | 2 | 3 | – | – | 3 | – | – | –2 |

TABL. 4. **PODMIOTY GOSPODARKI NARODOWEJ ZAREJESTROWANE W REJESTRZE REGON WEDŁUG WYBRANYCH FORM ORGANIZACYJNO-PRAWNYCH, SEKCJI I DZIAŁÓW PKD (cd.)**

| WYSZCZEGÓLNIENIE a – stan w dniu 31 XII 2004 r. b – stan w dniu 31 XII 2005 r. c – przyrost; spadek (–) | Ogółem | W tym sektor prywatny | | | | | | |
|------------------------------------------------------------------------------------------------------------------|--------|-----------------------|----------|-------------------------------------------------------|---------|-----------|--------------------------------------------------------|------------------------------------------------------------------------------|
| | | spółki | | | | | stowa- rzyszenia i orga- nizacje społeczne | osoby fizyczne prowa- dzące działal- ność gospo- darczą |
| | | razem | handlowe | | cywilne | pozostałe | | |
| | | | razem | w tym z udziałem kapitału zagra- nicznego | | | | |
| PRZETWÓRSTWO PRZEMYSŁOWE (dok.) | | | | | | | | |
| Produkcja pojazdów samocho- dowych, przyczep i naczep | a | 25 | 14 | 12 | 6 | 2 | – | 9 |
| | b | 30 | 16 | 13 | 7 | 3 | – | 12 |
| | c | 5 | 2 | 1 | 1 | 1 | – | 3 |
| Produkcja pozostałego sprzętu transportowego | a | 41 | 13 | 11 | 5 | 2 | – | 25 |
| | b | 32 | 10 | 9 | 4 | 1 | – | 19 |
| | c | –9 | –3 | –2 | –1 | –1 | – | –6 |
| Produkcja mebli; pozostała działalność produkcyjna ^Δ | a | 977 | 145 | 80 | 28 | 65 | – | 823 |
| | b | 1022 | 155 | 87 | 30 | 68 | – | 858 |
| | c | 45 | 10 | 7 | 2 | 3 | – | 35 |
| Przetwarzanie odpadów | a | 47 | 18 | 15 | 6 | 3 | – | 29 |
| | b | 43 | 15 | 12 | 7 | 3 | – | 28 |
| | c | –4 | –3 | –3 | 1 | – | – | –1 |
| WYTWARZANIE I ZAOPA- TRYWANIE W ENERGIĘ ELEKTRYCZNĄ, GAZ, WODĘ | a | 77 | 16 | 14 | 2 | 2 | – | 12 |
| | b | 83 | 19 | 16 | 2 | 3 | – | 15 |
| | c | 6 | 3 | 2 | – | 1 | – | 3 |
| Wytwarzanie i zaopatrywanie w energię elektryczną, gaz, parę wodną i gorącą wodę | a | 33 | 15 | 14 | 2 | 1 | – | 10 |
| | b | 39 | 18 | 16 | 2 | 2 | – | 12 |
| | c | 6 | 3 | 2 | – | 1 | – | 2 |
| Pobór, uzdatnianie i rozprowa- dzenie wody | a | 44 | 1 | – | – | 1 | – | 2 |
| | b | 44 | 1 | – | – | 1 | – | 3 |
| | c | – | – | – | – | – | – | 1 |
| BUDOWNICTWO | a | 9286 | 1157 | 556 | 149 | 601 | – | 8086 |
| | b | 9636 | 1165 | 563 | 151 | 602 | – | 8426 |
| | c | 350 | 8 | 7 | 2 | 1 | – | 340 |
| HANDEL I NAPRAWY^Δ | a | 27129 | 4161 | 1385 | 346 | 2776 | – | 22859 |
| | b | 27505 | 4191 | 1418 | 352 | 2773 | – | 23207 |
| | c | 376 | 30 | 33 | 6 | –3 | – | 348 |
| Sprzedaż i naprawa pojazdów samochodowych i motocykli; sprzedaż detaliczna paliw ^Δ | a | 3085 | 426 | 140 | 24 | 286 | – | 2657 |
| | b | 3171 | 438 | 144 | 24 | 294 | – | 2728 |
| | c | 86 | 12 | 4 | – | 8 | – | 71 |
| Handel hurtowy i komisowy ^Δ .. | a | 5545 | 1590 | 835 | 199 | 755 | – | 3923 |
| | b | 5610 | 1614 | 853 | 203 | 761 | 1 | 3964 |
| | c | 65 | 24 | 18 | 4 | 6 | 1 | 41 |
| Handel detaliczny; naprawa artykułów użytku osobistego i domowego ^Δ | a | 18499 | 2145 | 410 | 123 | 1735 | – | 16279 |
| | b | 18724 | 2139 | 421 | 125 | 1718 | – | 16515 |
| | c | 225 | –6 | 11 | 2 | –17 | – | 236 |
| HOTELE I RESTAURACJE | a | 2710 | 453 | 74 | 34 | 379 | – | 2230 |
| | b | 2772 | 458 | 83 | 36 | 375 | – | 2285 |
| | c | 62 | 5 | 9 | 2 | –4 | – | 55 |

TABL. 4. **PODMIOTY GOSPODARKI NARODOWEJ ZAREJESTROWANE W REJESTRZE REGON WEDŁUG WYBRANYCH FORM ORGANIZACYJNO-PRAWNYCH, SEKCJI I DZIAŁÓW PKD (cd.)**

| WYSZCZEGÓLNIENIE a – stan w dniu 31 XII 2004 r. b – stan w dniu 31 XII 2005 r. c – przyrost; spadek (–) | | Ogółem | W tym sektor prywatny | | | | | | | |
|------------------------------------------------------------------------------------------------------------------|----------|--------------|-----------------------|------------|------------|-----------------------------------------|---------|-----------|----------------------------------------|---------------------------------------------------|
| | | | spółki | | | | cywilne | pozostałe | stowarzyszenia i organizacje społeczne | osoby fizyczne prowadzące działalność gospodarczą |
| | | | razem | handlowe | | w tym z udziałem kapitału zagranicznego | | | | |
| | | | | razem | | | | | | |
| TRANSPORT, GOSPODARKA MAGAZYNOWA I ŁĄCZNOŚĆ | a | 5221 | 482 | 205 | 58 | 277 | – | – | 4707 | |
| | b | 5246 | 498 | 217 | 66 | 281 | – | – | 4721 | |
| | c | 25 | 16 | 12 | 8 | 4 | – | – | 14 | |
| w tym: | | | | | | | | | | |
| Transport lądowy; transport rurociągowy | a | 4732 | 351 | 143 | 44 | 208 | – | – | 4364 | |
| | b | 4724 | 363 | 150 | 50 | 213 | – | – | 4348 | |
| | c | –8 | 12 | 7 | 6 | 5 | – | – | –16 | |
| Transport wodny | a | 63 | 22 | – | – | 22 | – | – | 40 | |
| | b | 63 | 21 | – | – | 21 | – | – | 41 | |
| | c | – | –1 | – | – | –1 | – | – | 1 | |
| Działalność wspomagająca transport; działalność związana z turystyką | a | 315 | 82 | 50 | 11 | 32 | – | – | 219 | |
| | b | 327 | 83 | 53 | 13 | 30 | – | – | 231 | |
| | c | 12 | 1 | 3 | 2 | –2 | – | – | 12 | |
| Poczta i telekomunikacja | a | 109 | 25 | 10 | 2 | 15 | – | – | 84 | |
| | b | 130 | 29 | 12 | 2 | 17 | – | – | 101 | |
| | c | 21 | 4 | 2 | – | 2 | – | – | 17 | |
| POŚREDNICTWO FINANSOWE | a | 3654 | 162 | 60 | 5 | 102 | – | – | 3455 | |
| | b | 3717 | 167 | 64 | 5 | 103 | – | – | 3513 | |
| | c | 63 | 5 | 4 | – | 1 | – | – | 58 | |
| Pośrednictwo finansowe, z wyłączeniem ubezpieczeń i funduszów emerytalno-rentowych | a | 181 | 25 | 21 | – | 4 | – | – | 119 | |
| | b | 233 | 33 | 25 | – | 8 | – | – | 163 | |
| | c | 52 | 8 | 4 | – | 4 | – | – | 44 | |
| Ubezpieczenia oraz fundusze emerytalno-rentowe, bez gwarantowanej prawnie opieki społecznej | a | 32 | 2 | 1 | – | 1 | – | – | 30 | |
| | b | 36 | 1 | – | – | 1 | – | – | 35 | |
| | c | 4 | –1 | –1 | – | – | – | – | 5 | |
| Działalność pomocnicza związana z pośrednictwem finansowym i z ubezpieczeniami | a | 3441 | 135 | 38 | 5 | 97 | – | – | 3306 | |
| | b | 3448 | 133 | 39 | 5 | 94 | – | – | 3315 | |
| | c | 7 | –2 | 1 | – | –3 | – | – | 9 | |
| OBSŁUGA NIERUCHOMOŚCI I FIRM^Δ | a | 16323 | 1265 | 532 | 150 | 733 | – | 1 | 9345 | |
| | b | 16697 | 1324 | 576 | 163 | 748 | – | 1 | 9502 | |
| | c | 374 | 59 | 44 | 13 | 15 | – | – | 157 | |
| Obsługa nieruchomości | a | 6044 | 173 | 89 | 19 | 84 | – | – | 339 | |
| | b | 6353 | 188 | 104 | 22 | 84 | – | – | 385 | |
| | c | 309 | 15 | 15 | 3 | – | – | – | 46 | |
| Wynajem maszyn i urządzeń bez obsługi oraz wypożyczanie artykułów użytku osobistego i domowego | a | 237 | 51 | 11 | 7 | 40 | – | – | 184 | |
| | b | 230 | 53 | 12 | 8 | 41 | – | – | 176 | |
| | c | –7 | 2 | 1 | 1 | 1 | – | – | –8 | |

TABL. 4. **PODMIOTY GOSPODARKI NARODOWEJ ZAREJESTROWANE W REJESTRZE REGON WEDŁUG WYBRANYCH FORM ORGANIZACYJNO-PRAWNYCH, SEKCJI I DZIAŁÓW PKD (dok.)**

| WYSZCZEGÓLNIENIE a – stan w dniu 31 XII 2004 r. b – stan w dniu 31 XII 2005 r. c – przyrost; spadek (–) | Ogółem | W tym sektor prywatny | | | | | | stowarzyszenia i organizacje społeczne | osoby fizyczne prowadzące działalność gospodarczą |
|------------------------------------------------------------------------------------------------------------------|--------|-----------------------|----------|-----|-----------------------------------------|---------|-----------|----------------------------------------|---------------------------------------------------|
| | | spółki | | | | cywilne | pozostałe | | |
| | | razem | handlowe | | w tym z udziałem kapitału zagranicznego | | | | |
| | | | razem | | | | | | |
| OBŚLUGA NIERUCHOMOŚCI I FIRM^A (dok.) | | | | | | | | | |
| Informatyka | a | 874 | 144 | 57 | 7 | 87 | – | 1 | 728 |
| | b | 904 | 150 | 59 | 6 | 91 | – | 1 | 751 |
| | c | 30 | 6 | 2 | –1 | 4 | – | – | 23 |
| Działalność badawczo-rozwojowa | a | 27 | 4 | 2 | – | 2 | – | – | 20 |
| | b | 28 | 5 | 3 | 1 | 2 | – | – | 20 |
| | c | 1 | 1 | 1 | 1 | – | – | – | – |
| Działalność gospodarcza pozostała | a | 9141 | 893 | 373 | 117 | 520 | – | – | 8074 |
| | b | 9182 | 928 | 398 | 126 | 530 | – | – | 8170 |
| | c | 41 | 35 | 25 | 9 | 10 | – | – | 96 |
| ADMINISTRACJA PUBLICZNA I OBRONA NARODOWA; OBOWIĄZKOWE UBEZPIECZENIA SPOŁECZNE I ZDROWOTNE^A | a | 864 | 1 | 1 | – | – | – | 539 | 2 |
| | b | 870 | 2 | 1 | – | 1 | – | 541 | 1 |
| | c | 6 | 1 | – | – | 1 | – | 2 | –1 |
| EDUKACJA | a | 2442 | 75 | 24 | 2 | 51 | – | – | 817 |
| | b | 2556 | 78 | 24 | 3 | 54 | – | – | 867 |
| | c | 114 | 3 | – | 1 | 3 | – | – | 50 |
| OCHRONA ZDROWIA I POMOC SPOŁECZNA | a | 3671 | 307 | 70 | 2 | 237 | – | 1 | 3140 |
| | b | 3781 | 322 | 74 | 2 | 248 | – | 2 | 3235 |
| | c | 110 | 15 | 4 | – | 11 | – | 1 | 95 |
| DZIAŁALNOŚĆ USŁUGOWA KOMUNALNA, SPOŁECZNA I INDYWIDUALNA, POZOSTAŁA | a | 5465 | 276 | 66 | 19 | 209 | 1 | 1161 | 2660 |
| | b | 5755 | 282 | 67 | 17 | 214 | 1 | 1286 | 2785 |
| | c | 290 | 6 | 1 | –2 | 5 | – | 125 | 125 |
| Odprowadzanie i oczyszczanie ścieków, gospodarowanie odpadami, pozostałe usługi sanitarne i pokrewne | a | 103 | 29 | 20 | 9 | 8 | 1 | – | 55 |
| | b | 110 | 33 | 22 | 7 | 10 | 1 | – | 54 |
| | c | 7 | 4 | 2 | –2 | 2 | – | – | –1 |
| Działalność organizacji członkowskich gdzie indziej nie sklasyfikowana | a | 1903 | – | – | – | – | – | 694 | – |
| | b | 2010 | – | – | – | – | – | 773 | – |
| | c | 107 | – | – | – | – | – | 79 | – |
| Działalność związana z kulturą, rekreacją i sportem | a | 1874 | 154 | 35 | 6 | 119 | – | 467 | 1115 |
| | b | 1960 | 158 | 34 | 6 | 124 | – | 513 | 1149 |
| | c | 86 | 4 | –1 | – | 5 | – | 46 | 34 |
| Działalność usługowa pozostała | a | 1585 | 93 | 11 | 4 | 82 | – | – | 1490 |
| | b | 1675 | 91 | 11 | 4 | 80 | – | – | 1582 |
| | c | 90 | –2 | – | – | –2 | – | – | 92 |

TABL. 5. SPÓŁKI HANDLOWE WEDŁUG FORM PRAWNYCH, SEKCJI I DZIAŁÓW PKD

| WYSZCZEGÓLNIENIE a – stan w dniu 31 XII 2004 r. b – stan w dniu 31 XII 2005 r. c – przyrost; spadek (–) | Ogółem | Spółki kapitałowe | | Spółki osobowe | | | |
|------------------------------------------------------------------------------------------------------------------|----------|-------------------|----------------------------------|----------------|-------------|-------------|-----------|
| | | akcyjne | z ograniczoną odpowiedzialnością | jawne | komandytowe | partnerskie | |
| OGÓŁEM | a | 4314 | 124 | 3643 | 508 | 16 | 23 |
| | b | 4467 | 126 | 3753 | 541 | 19 | 28 |
| | c | 153 | 2 | 110 | 33 | 3 | 5 |
| Rolnictwo, łowiectwo i leśnictwo | a | 181 | 3 | 170 | 7 | 1 | – |
| | b | 185 | 3 | 172 | 9 | 1 | – |
| | c | 4 | – | 2 | 2 | – | – |
| Rybacktwo | a | 1 | – | 1 | – | – | – |
| | b | 2 | – | 2 | – | – | – |
| | c | 1 | – | 1 | – | – | – |
| Górnictwo | a | 10 | 3 | 7 | – | – | – |
| | b | 12 | 3 | 9 | – | – | – |
| | c | 2 | – | 2 | – | – | – |
| Przetwórstwo przemysłowe | a | 1031 | 61 | 877 | 93 | – | – |
| | b | 1057 | 60 | 897 | 100 | – | – |
| | c | 26 | –1 | 20 | 7 | – | – |
| w tym: | | | | | | | |
| produkcja artykułów spożywczych i napojów | a | 160 | 13 | 121 | 26 | – | – |
| | b | 161 | 14 | 120 | 27 | – | – |
| | c | 1 | 1 | –1 | 1 | – | – |
| produkcja wyrobów z metali ^Δ | a | 150 | 5 | 139 | 6 | – | – |
| | b | 155 | 6 | 143 | 6 | – | – |
| | c | 5 | 1 | 4 | – | – | – |
| produkcja wyrobów z surowców niemetalicznych pozostałych | a | 80 | 7 | 68 | 5 | – | – |
| | b | 80 | 7 | 67 | 6 | – | – |
| | c | – | – | –1 | 1 | – | – |
| produkcja drewna i wyrobów z drewna oraz ze słomy i wikliny ^Δ | a | 105 | 3 | 87 | 15 | – | – |
| | b | 108 | 3 | 88 | 17 | – | – |
| | c | 3 | – | 1 | 2 | – | – |
| Wytwarzanie i zaopatrywanie w energię elektryczną, gaz i wodę | a | 43 | 4 | 39 | – | – | – |
| | b | 44 | 3 | 41 | – | – | – |
| | c | 1 | –1 | 2 | – | – | – |
| Budownictwo | a | 571 | 15 | 517 | 38 | 1 | – |
| | b | 579 | 15 | 524 | 39 | 1 | – |
| | c | 8 | – | 7 | 1 | – | – |
| Handel i naprawy ^Δ | a | 1393 | 12 | 1074 | 300 | 7 | – |
| | b | 1425 | 12 | 1094 | 311 | 8 | – |
| | c | 32 | – | 20 | 11 | 1 | – |
| Hotele i restauracje | a | 77 | – | 69 | 6 | 2 | – |
| | b | 85 | – | 75 | 8 | 2 | – |
| | c | 8 | – | 6 | 2 | – | – |
| Transport, gospodarka magazynowa i łączność | a | 217 | 7 | 190 | 19 | 1 | – |
| | b | 230 | 7 | 198 | 24 | 1 | – |
| | c | 13 | – | 8 | 5 | – | – |
| Pośrednictwo finansowe | a | 61 | 3 | 50 | 8 | – | – |
| | b | 66 | 3 | 54 | 9 | – | – |
| | c | 5 | – | 4 | 1 | – | – |
| Obsługa nieruchomości i firm ^Δ | a | 551 | 11 | 504 | 27 | 4 | 5 |
| | b | 596 | 14 | 538 | 30 | 6 | 8 |
| | c | 45 | 3 | 34 | 3 | 2 | 3 |
| Administracja publiczna i obrona narodowa obowiązkowe ubezpieczenia społeczne i zdrowotne ^Δ | a | 1 | – | 1 | – | – | – |
| | b | 1 | – | 1 | – | – | – |
| | c | – | – | – | – | – | – |
| Edukacja | a | 24 | – | 21 | 3 | – | – |
| | b | 24 | – | 20 | 3 | – | 1 |
| | c | – | – | –1 | – | – | 1 |
| Ochrona zdrowia i pomoc społeczna | a | 73 | 2 | 47 | 6 | – | 18 |
| | b | 77 | 2 | 49 | 7 | – | 19 |
| | c | 4 | – | 2 | 1 | – | 1 |
| Działalność usługowa komunalna, społeczna i indywidualna, pozostała | a | 80 | 3 | 76 | 1 | – | – |
| | b | 84 | 4 | 79 | 1 | – | – |
| | c | 4 | 1 | 3 | – | – | – |

TABL. 6. SPÓŁKI HANDLOWE WEDŁUG RODZAJU KAPITAŁU, SEKCJI I DZIAŁÓW PKD
Stan w dniu 31 XII

| WYSZCZEGÓLNIENIE | | Ogółem ^a | Z udziałem kapitału | | | | |
|-----------------------------------------------------------------------------------------|-------------|---------------------|---------------------|--------------------------------------|----------------------------------|------------------------------|--------------------|
| | | | Skarbu Państwa | państwo- wych osób prawnych | samorządu teryto- rialnego | prywat- nego krajowego | zagranicz- nego |
| OGÓŁEM | 2003 | 4122 | 63 | 116 | 83 | 3416 | 1106 |
| | 2004 | 4314 | 58 | 110 | 84 | 3571 | 1147 |
| | 2005 | 4467 | 58 | 111 | 85 | 3691 | 1190 |
| ROLNICTWO, ŁOWIECTWO I LEŚNICTWO | 2003 | 169 | 1 | 4 | – | 156 | 31 |
| | 2004 | 181 | 1 | 5 | 1 | 164 | 35 |
| | 2005 | 185 | 1 | 5 | 1 | 169 | 35 |
| W tym rolnictwo i łowiectwo ^Δ | 2003 | 167 | 1 | 4 | – | 154 | 31 |
| | 2004 | 179 | 1 | 5 | 1 | 162 | 35 |
| | 2005 | 183 | 1 | 5 | 1 | 167 | 35 |
| RYBACTWO | 2003 | 1 | – | – | – | 1 | – |
| | 2004 | 1 | – | – | – | 1 | – |
| | 2005 | 2 | – | – | – | 1 | 1 |
| GÓRNICTWO | 2003 | 10 | 1 | – | – | 9 | 5 |
| | 2004 | 10 | 1 | – | – | 9 | 4 |
| | 2005 | 12 | 1 | – | 1 | 11 | 5 |
| Pozostałe górnictwo | 2003 | 10 | 1 | – | – | 9 | 5 |
| | 2004 | 10 | 1 | – | – | 9 | 4 |
| | 2005 | 11 | 1 | – | 1 | 10 | 5 |
| PRZETWÓRSTWO PRZEMYSŁOWE | 2003 | 995 | 37 | 51 | 9 | 781 | 317 |
| | 2004 | 1031 | 33 | 46 | 8 | 809 | 338 |
| | 2005 | 1057 | 31 | 47 | 7 | 830 | 349 |
| Produkcja artykułów spożywczych i napojów | 2003 | 159 | 7 | 8 | 1 | 131 | 44 |
| | 2004 | 160 | 6 | 8 | – | 131 | 47 |
| | 2005 | 161 | 5 | 9 | – | 131 | 51 |
| Włókiennictwo | 2003 | 22 | 6 | – | – | 14 | 7 |
| | 2004 | 23 | 6 | – | – | 14 | 8 |
| | 2005 | 24 | 5 | – | – | 16 | 7 |
| Produkcja odzieży i wyrobów futrarskich | 2003 | 29 | 2 | – | – | 21 | 13 |
| | 2004 | 29 | 2 | – | – | 21 | 14 |
| | 2005 | 30 | 2 | – | – | 21 | 15 |
| Produkcja skór wyprawionych i wyrobów z nich ^Δ | 2003 | 17 | 4 | – | 1 | 9 | 5 |
| | 2004 | 18 | 4 | – | 1 | 10 | 5 |
| | 2005 | 18 | 3 | – | 1 | 10 | 5 |
| Produkcja drewna i wyrobów z drewna oraz ze słomy i wikliny ^Δ | 2003 | 100 | – | 3 | – | 84 | 32 |
| | 2004 | 105 | – | 3 | – | 88 | 36 |
| | 2005 | 108 | – | 3 | – | 93 | 33 |
| Produkcja masy włóknistej oraz papieru ^Δ | 2003 | 21 | 1 | 2 | – | 17 | 7 |
| | 2004 | 21 | – | – | – | 17 | 6 |
| | 2005 | 20 | – | – | – | 17 | 5 |
| Działalność wydawnicza; poligrafia i reprodukcja zapisanych nośni- ków informacji | 2003 | 43 | – | 2 | 2 | 41 | 5 |
| | 2004 | 48 | – | 2 | 2 | 45 | 6 |
| | 2005 | 49 | – | 2 | 2 | 46 | 5 |
| Produkcja koksu i produktów rafi- nacji ropy naftowej ^Δ | 2003 | 6 | – | 1 | – | 5 | – |
| | 2004 | 6 | – | 1 | – | 5 | – |
| | 2005 | 6 | – | 1 | – | 5 | – |
| Produkcja wyrobów chemicznych | 2003 | 40 | 1 | 4 | – | 26 | 20 |
| | 2004 | 40 | 1 | 4 | – | 26 | 20 |
| | 2005 | 44 | 1 | 5 | – | 28 | 23 |

^a Liczba spółek według rodzaju kapitału nie równa się ogólnej liczbie spółek, ponieważ spółki o mieszanym kapitale mogą występować w kilku rodzajach.

TABL. 6. SPÓŁKI HANDLOWE WEDŁUG RODZAJU KAPITAŁU, SEKCJI I DZIAŁÓW PKD (cd.)
Stan w dniu 31 XII

| WYSZCZEGÓLNIENIE | Ogółem ^a | Z udziałem kapitału | | | | | |
|----------------------------------------------------------------------------------|---------------------|---------------------|--------------------------------------|----------------------------------|------------------------------|--------------------|----------|
| | | Skarbu Państwa | państwo- wych osób prawnych | samorządu teryto- rialnego | prywat- nego krajowego | zagranicz- nego | |
| PRZETWÓRSTWO PRZEMYS- ŁOWE (dok.) | | | | | | | |
| Produkcja wyrobów gumowych i z tworzyw sztucznych | 2003 | 47 | – | 1 | – | 38 | 19 |
| | 2004 | 47 | – | 1 | – | 37 | 20 |
| | 2005 | 51 | – | 1 | – | 39 | 21 |
| Produkcja wyrobów z pozostałych surowców niemetalicznych | 2003 | 86 | 1 | 5 | 1 | 70 | 25 |
| | 2004 | 80 | 1 | 4 | 1 | 66 | 26 |
| | 2005 | 80 | 1 | 3 | – | 66 | 25 |
| Produkcja metali | 2003 | 19 | 1 | 2 | – | 14 | 4 |
| | 2004 | 20 | 1 | 3 | – | 15 | 4 |
| | 2005 | 20 | 1 | 2 | – | 17 | 4 |
| Produkcja wyrobów z metali ^Δ | 2003 | 139 | 3 | 4 | 2 | 104 | 53 |
| | 2004 | 150 | 2 | 6 | 2 | 110 | 60 |
| | 2005 | 155 | 3 | 6 | 2 | 113 | 62 |
| Produkcja maszyn i urządzeń ^Δ | 2003 | 100 | 8 | 8 | 2 | 80 | 26 |
| | 2004 | 103 | 8 | 7 | 2 | 83 | 26 |
| | 2005 | 104 | 5 | 7 | 2 | 84 | 31 |
| Produkcja maszyn biurowych i komputerów | 2003 | 2 | – | – | – | 2 | – |
| | 2004 | 6 | – | – | – | 5 | 1 |
| | 2005 | 6 | – | – | – | 5 | 1 |
| Produkcja maszyn i aparatury elektrycznej ^Δ | 2003 | 23 | 1 | – | – | 19 | 7 |
| | 2004 | 24 | 1 | 1 | – | 22 | 5 |
| | 2005 | 25 | 1 | 1 | – | 23 | 4 |
| Produkcja sprzętu i urządzeń radiowych, telewizyjnych i telekomunikacyjnych | 2003 | 7 | – | – | – | 5 | 3 |
| | 2004 | 7 | – | – | – | 5 | 3 |
| | 2005 | 8 | – | – | – | 5 | 3 |
| Produkcja instrumentów medycznych, precyzyjnych i optycznych, zegarów i zegarków | 2003 | 21 | – | 2 | – | 16 | 5 |
| | 2004 | 23 | – | 1 | – | 17 | 6 |
| | 2005 | 24 | – | 2 | – | 17 | 6 |
| Produkcja pojazdów samochodowych, przyczep i naczep | 2003 | 10 | – | 1 | – | 5 | 6 |
| | 2004 | 12 | – | 1 | – | 7 | 6 |
| | 2005 | 13 | – | 1 | – | 7 | 7 |
| Produkcja pozostałego sprzętu transportowego | 2003 | 14 | 1 | 3 | – | 10 | 4 |
| | 2004 | 13 | – | 3 | – | 8 | 5 |
| | 2005 | 11 | 2 | 3 | – | 7 | 4 |
| Produkcja mebli; pozostała działalność produkcyjna ^Δ | 2003 | 76 | 1 | 5 | – | 58 | 27 |
| | 2004 | 81 | 1 | 1 | – | 64 | 28 |
| | 2005 | 88 | 1 | 1 | – | 70 | 30 |
| Przetwarzanie odpadów | 2003 | 14 | – | – | – | 12 | 5 |
| | 2004 | 15 | – | – | – | 13 | 6 |
| | 2005 | 12 | 1 | – | – | 10 | 7 |
| WYTWARZANIE I ZAOPATRY- WANIE W ENERGIĘ ELEK- TRYCZNĄ, GAZ, WODĘ | 2003 | 43 | 3 | 2 | 28 | 16 | 2 |
| | 2004 | 43 | 2 | 2 | 29 | 16 | 2 |
| | 2005 | 44 | 1 | 3 | 26 | 18 | 2 |
| Wytwarzanie i zaopatrywanie w energię elektryczną, gaz, parę wodną i gorącą wodę | 2003 | 22 | 3 | 1 | 8 | 14 | 2 |
| | 2004 | 22 | 2 | 1 | 9 | 14 | 2 |
| | 2005 | 25 | 1 | 2 | 8 | 16 | 2 |

^a Liczba spółek według rodzaju kapitału nie równa się ogólnej liczbie spółek, ponieważ spółki o mieszanym kapitale mogą występować w kilku rodzajach.

TABL. 6. SPÓŁKI HANDLOWE WEDŁUG RODZAJU KAPITAŁU, SEKCJI I DZIAŁÓW PKD (cd.)
Stan w dniu 31 XII

| WYSZCZEGÓLNIENIE | | Ogółem ^a | Z udziałem kapitału | | | | zagranicz- nego |
|-------------------------------------------------------------------------------------------------------|-------------|---------------------|---------------------|--------------------------------------|----------------------------------|------------------------------|--------------------|
| | | | Skarbu Państwa | państwo- wych osób prawnych | samorządu teryto- rialnego | prywat- nego krajowego | |
| WYTWARZANIE I ZAOPATRY- WANIE W ENERGIĘ ELEK- TRYCZNĄ GAZ, WODĘ (dok.) | | | | | | | |
| Pobór, uzdatnianie i rozprowa- dzanie wody | 2003 | 21 | – | 1 | 20 | 2 | – |
| | 2004 | 21 | – | 1 | 20 | 2 | – |
| | 2005 | 19 | – | 1 | 18 | 2 | – |
| BUDOWNICTWO | 2003 | 552 | 4 | 15 | 11 | 494 | 142 |
| | 2004 | 571 | 4 | 14 | 10 | 505 | 149 |
| | 2005 | 579 | 4 | 13 | 10 | 507 | 151 |
| HANDEL I NAPRAWY^Δ | 2003 | 1368 | 2 | 14 | 1 | 1153 | 353 |
| | 2004 | 1393 | 1 | 13 | 1 | 1181 | 347 |
| | 2005 | 1425 | 2 | 12 | 1 | 1213 | 353 |
| Sprzedaż i naprawa pojazdów samochodowych i motocykli; | 2003 | 134 | – | 1 | 1 | 124 | 24 |
| sprzedaż detaliczna paliw ^Δ | 2004 | 141 | – | 1 | 1 | 131 | 24 |
| | 2005 | 145 | – | 1 | 1 | 135 | 24 |
| Handel hurtowy i komisowy ^Δ | 2003 | 834 | 2 | 12 | – | 733 | 204 |
| | 2004 | 842 | 1 | 10 | – | 741 | 200 |
| | 2005 | 859 | 1 | 9 | – | 758 | 204 |
| Handel detaliczny; naprawa artykułów użytku osobistego i domowego ^Δ | 2003 | 400 | – | 1 | – | 296 | 125 |
| | 2004 | 410 | – | 2 | – | 309 | 123 |
| | 2005 | 421 | 1 | 2 | – | 320 | 125 |
| HOTELE I RESTAURACJE | 2003 | 70 | 1 | 2 | 2 | 52 | 33 |
| | 2004 | 77 | 1 | 2 | 2 | 58 | 34 |
| | 2005 | 85 | 1 | 1 | 2 | 65 | 36 |
| TRANSPORT, GOSPO- DARKA MAGAZYNOWA I ŁĄCZNOŚĆ | 2003 | 199 | 5 | 12 | 4 | 164 | 58 |
| | 2004 | 217 | 6 | 10 | 3 | 179 | 60 |
| | 2005 | 230 | 7 | 10 | 3 | 184 | 68 |
| w tym: | | | | | | | |
| Transport lądowy; transport ruro- ciągowy | 2003 | 141 | 4 | 7 | 3 | 114 | 43 |
| | 2004 | 152 | 5 | 6 | 2 | 122 | 44 |
| | 2005 | 160 | 6 | 6 | 2 | 124 | 50 |
| Transport wodny | 2003 | 1 | 1 | 1 | – | 1 | 1 |
| | 2004 | 1 | 1 | 1 | – | 1 | 1 |
| | 2005 | 1 | 1 | 1 | – | 1 | 1 |
| Działalność wspomagająca trans- port; działalność związana z turystyką | 2003 | 48 | – | 3 | – | 41 | 12 |
| | 2004 | 52 | – | 2 | – | 45 | 12 |
| | 2005 | 55 | – | 2 | – | 46 | 14 |
| Poczta i telekomunikacja | 2003 | 8 | – | 1 | 1 | 8 | 1 |
| | 2004 | 10 | – | 1 | 1 | 10 | 2 |
| | 2005 | 12 | – | 1 | 1 | 12 | 2 |
| POŚREDNICTWO FINANSOWE | 2003 | 50 | – | – | 1 | 45 | 5 |
| | 2004 | 61 | – | – | 1 | 56 | 5 |
| | 2005 | 66 | – | 1 | 1 | 60 | 5 |
| Pośrednictwo finansowe, z wyłąc- zeniem ubezpieczeń i fundu- szów emerytalno-rentowych | 2003 | 15 | – | – | 1 | 14 | – |
| | 2004 | 22 | – | – | 1 | 21 | – |
| | 2005 | 27 | – | 1 | 1 | 25 | – |
| Ubezpieczenia oraz fundusze eme- rytalno-rentowe, bez gwaranto- wanej prawnie opieki społecznej | 2003 | 1 | – | – | – | 1 | – |
| | 2004 | 1 | – | – | – | 1 | – |
| | 2005 | – | – | – | – | – | – |

^a Liczba spółek według rodzaju kapitału nie równa się ogólnej liczbie spółek, ponieważ spółki o mieszanym kapitale mogą występować w kilku rodzajach.

TABL. 6. SPÓŁKI HANDLOWE WEDŁUG RODZAJU KAPITAŁU, SEKCJI I DZIAŁÓW PKD (dok.)
Stan w dniu 31 XII

| WYSZCZEGÓLNIENIE | Ogółem ^a | Z udziałem kapitału | | | | |
|---------------------------------------------------------------------------------------------------------------|---------------------|---------------------|--------------------------------------|----------------------------------|------------------------------|--------------------|
| | | Skarbu Państwa | państwo- wych osób prawnych | samorządu teryto- rialnego | prywat- nego krajowego | zagranicz- nego |
| POŚREDNICTWO FINANSOWE (dok.) | | | | | | |
| Działalność pomocnicza związana z pośrednictwem finansowym i z ubezpieczeniami | 2003 34 | – | – | – | 30 | 5 |
| | 2004 38 | – | – | – | 34 | 5 |
| | 2005 39 | – | – | – | 35 | 5 |
| OBŚLUGA NIERUCHOMOŚCI I FIRM^Δ | 2003 504 | 6 | 16 | 10 | 408 | 136 |
| | 2004 551 | 6 | 17 | 10 | 440 | 150 |
| | 2005 596 | 7 | 17 | 11 | 475 | 163 |
| w tym: | | | | | | |
| Obsługa nieruchomości | 2003 84 | 4 | 1 | 8 | 68 | 18 |
| | 2004 97 | 3 | 1 | 8 | 79 | 19 |
| | 2005 113 | 5 | 2 | 9 | 95 | 22 |
| Wynajem maszyn i urządzeń bez obsługi oraz wypożyczanie artykułów użytku osobistego i domowego | 2003 10 | – | – | – | 6 | 6 |
| | 2004 11 | – | – | – | 6 | 7 |
| | 2005 12 | – | – | – | 7 | 8 |
| Informatyka | 2003 55 | – | 2 | – | 53 | 7 |
| | 2004 58 | – | 2 | – | 56 | 7 |
| | 2005 60 | – | 2 | – | 58 | 6 |
| Działalność gospodarcza pozostała | 2003 353 | 2 | 13 | 2 | 279 | 105 |
| | 2004 383 | 3 | 14 | 2 | 297 | 117 |
| | 2005 408 | 2 | 13 | 2 | 313 | 126 |
| ADMINISTRACJA PUBLICZNA I OBRONA NARODOWA; OBOWIĄZKOWE UBEZPIECZENIA SPOŁECZNE I ZDROWOTNE^Δ | 2003 1 | – | – | – | 1 | – |
| | 2004 1 | – | – | – | 1 | – |
| | 2005 1 | – | – | – | 1 | – |
| EDUKACJA | 2003 21 | – | – | – | 20 | 1 |
| | 2004 24 | – | – | – | 23 | 2 |
| | 2005 24 | – | – | – | 23 | 3 |
| OCHRONA ZDROWIA I POMOC SPOŁECZNA | 2003 59 | – | – | 1 | 58 | 2 |
| | 2004 73 | – | – | 3 | 70 | 2 |
| | 2005 77 | – | – | 3 | 73 | 2 |
| DZIAŁALNOŚĆ USŁUGOWA KOMUNALNA, SPOŁECZNA I INDYWIDUALNA, POZOSTAŁA | 2003 80 | 3 | – | 16 | 58 | 21 |
| | 2004 80 | 3 | 1 | 16 | 59 | 19 |
| | 2005 84 | 3 | 2 | 19 | 61 | 17 |
| Odprowadzanie i oczyszczanie ścieków, gospodarowanie odpadami, pozostałe usługi sanitarne i pokrewne | 2003 34 | 1 | – | 13 | 19 | 12 |
| | 2004 31 | 1 | – | 13 | 18 | 9 |
| | 2005 35 | 1 | – | 16 | 20 | 7 |
| Działalność związana z kulturą, rekreacją i sportem | 2003 37 | 2 | – | 3 | 32 | 6 |
| | 2004 38 | 2 | – | 3 | 32 | 6 |
| | 2005 38 | 2 | 1 | 3 | 32 | 6 |
| Działalność usługowa pozostała | 2003 9 | – | – | – | 7 | 3 |
| | 2004 11 | – | 1 | – | 9 | 4 |
| | 2005 11 | – | 1 | – | 9 | 4 |

^a Liczba spółek według rodzaju kapitału nie równa się ogólnej liczbie spółek, ponieważ spółki o mieszanym kapitale mogą występować w kilku rodzajach.

TABL. 7. **PODMIOTY GOSPODARKI NARODOWEJ ZAREJESTROWANE W REJESTRZE REGON WEDŁUG SEKTORÓW WŁASNOŚCI I GMIN**

Stan w dniu 31 XII

| WYSZCZEGÓLNIENIE | Ogółem | Sektor publiczny | | Sektor prywatny | | | | | | |
|--------------------------------|-------------|------------------|----------------------------------|-----------------|-----------------------------------------|-------------|----------------|--------------|---------------------------------------------------|--------------|
| | | razem | w tym przedsiębiorstwa państwowe | razem | w tym | | | | osoby fizyczne prowadzące działalność gospodarczą | |
| | | | | | spółki handlowe | | spółki cywilne | spółdzielnie | | |
| | | | | razem | w tym z udziałem kapitału zagranicznego | | | | | |
| WOJEWÓDZTWO | 2004 | 88422 | 5182 | 18 | 83240 | 4165 | 1142 | 6245 | 540 | 66309 |
| | 2005 | 90597 | 5256 | 13 | 85341 | 4317 | 1185 | 6286 | 539 | 67918 |
| Powiat brzeski | 2004 | 8691 | 624 | 1 | 8067 | 281 | 58 | 581 | 60 | 6586 |
| | 2005 | 8847 | 627 | 1 | 8220 | 291 | 60 | 592 | 59 | 6688 |
| <i>Gminy miejskie:</i> | | | | | | | | | | |
| Brzeg | 2004 | 4912 | 485 | 1 | 4427 | 151 | 23 | 373 | 17 | 3561 |
| | 2005 | 4972 | 490 | 1 | 4482 | 156 | 23 | 382 | 17 | 3589 |
| <i>Gminy miejsko-wiejskie:</i> | | | | | | | | | | |
| Grodków | 2004 | 1364 | 58 | – | 1306 | 54 | 13 | 70 | 20 | 1069 |
| | 2005 | 1394 | 58 | – | 1336 | 54 | 13 | 68 | 20 | 1090 |
| w tym miasto | 2004 | 907 | 45 | – | 862 | 31 | 6 | 55 | 9 | 712 |
| | 2005 | 929 | 45 | – | 884 | 31 | 6 | 55 | 9 | 723 |
| Lewin Brzeski | 2004 | 954 | 26 | – | 928 | 30 | 8 | 53 | 11 | 775 |
| | 2005 | 986 | 27 | – | 959 | 31 | 8 | 53 | 10 | 801 |
| w tym miasto | 2004 | 533 | 14 | – | 519 | 13 | 3 | 33 | 5 | 441 |
| | 2005 | 553 | 15 | – | 538 | 15 | 4 | 33 | 5 | 453 |
| <i>Gminy wiejskie:</i> | | | | | | | | | | |
| Lubsza | 2004 | 598 | 17 | – | 581 | 18 | 7 | 28 | 7 | 500 |
| | 2005 | 603 | 17 | – | 586 | 22 | 8 | 29 | 7 | 501 |
| Olszanka | 2004 | 293 | 21 | – | 272 | 6 | – | 19 | 2 | 220 |
| | 2005 | 294 | 19 | – | 275 | 6 | – | 20 | 2 | 220 |
| Skarbimierz | 2004 | 570 | 17 | – | 553 | 22 | 7 | 38 | 3 | 461 |
| | 2005 | 598 | 16 | – | 582 | 22 | 8 | 40 | 3 | 487 |
| Powiat głubczycki | 2004 | 3739 | 386 | 1 | 3353 | 74 | 21 | 173 | 37 | 2729 |
| | 2005 | 3757 | 389 | – | 3368 | 76 | 21 | 171 | 37 | 2714 |
| <i>Gminy miejsko-wiejskie:</i> | | | | | | | | | | |
| Baborów | 2004 | 438 | 31 | – | 407 | 3 | 1 | 33 | 6 | 328 |
| | 2005 | 430 | 33 | – | 397 | 3 | – | 30 | 6 | 321 |
| w tym miasto | 2004 | 302 | 27 | – | 275 | 2 | 1 | 30 | 3 | 215 |
| | 2005 | 295 | 29 | – | 266 | 2 | – | 27 | 3 | 210 |
| Głubczyce | 2004 | 2160 | 264 | 1 | 1896 | 50 | 13 | 100 | 21 | 1508 |
| | 2005 | 2148 | 264 | – | 1884 | 51 | 14 | 99 | 21 | 1478 |
| w tym miasto | 2004 | 1687 | 251 | 1 | 1436 | 44 | 11 | 84 | 13 | 1118 |
| | 2005 | 1685 | 249 | – | 1436 | 45 | 12 | 84 | 13 | 1102 |
| Kietrz | 2004 | 794 | 71 | – | 723 | 19 | 7 | 34 | 4 | 621 |
| | 2005 | 831 | 73 | – | 758 | 20 | 7 | 36 | 4 | 644 |
| w tym miasto | 2004 | 551 | 55 | – | 496 | 17 | 7 | 26 | 1 | 431 |
| | 2005 | 586 | 58 | – | 528 | 17 | 7 | 26 | 1 | 456 |
| <i>Gminy wiejskie:</i> | | | | | | | | | | |
| Branice | 2004 | 347 | 20 | – | 327 | 2 | – | 6 | 6 | 272 |
| | 2005 | 348 | 19 | – | 329 | 2 | – | 6 | 6 | 271 |

TABL. 7. **PODMIOTY GOSPODARKI NARODOWEJ ZAREJESTROWANE W REJESTRZE REGON WEDŁUG SEKTORÓW WŁASNOŚCI I GMIN (cd.)**

Stan w dniu 31 XII

| WYSZCZEGÓLNIENIE | | Ogółem | Sektor publiczny | | Sektor prywatny | | | | | |
|---------------------------------------|-------------|-------------|------------------|----------------------------------|-----------------|-----------------------------------------|-----------|----------------|--------------|---------------------------------------------------|
| | | | razem | w tym przedsiębiorstwa państwowe | razem | w tym | | | | osoby fizyczne prowadzące działalność gospodarczą |
| | | | | | | spółki handlowe | | spółki cywilne | spółdzielnie | |
| | | | | | razem | w tym z udziałem kapitału zagranicznego | | | | |
| Powiat kędzierzyński–kozielski | 2004 | 8196 | 447 | 1 | 7749 | 393 | 89 | 808 | 38 | 5947 |
| | 2005 | 8373 | 463 | 1 | 7910 | 408 | 97 | 814 | 39 | 6063 |
| <i>Gminy miejskie:</i> | | | | | | | | | | |
| Kędzierzyn–Kozłe | 2004 | 6593 | 359 | 1 | 6234 | 333 | 69 | 715 | 18 | 4749 |
| | 2005 | 6741 | 372 | 1 | 6369 | 345 | 75 | 722 | 19 | 4834 |
| <i>Gminy wiejskie:</i> | | | | | | | | | | |
| Bierawa | 2004 | 385 | 15 | – | 370 | 19 | 8 | 23 | 3 | 288 |
| | 2005 | 393 | 16 | – | 377 | 20 | 9 | 24 | 3 | 302 |
| Cisek | 2004 | 260 | 11 | – | 249 | 4 | 2 | 16 | 3 | 207 |
| | 2005 | 264 | 11 | – | 253 | 5 | 2 | 14 | 3 | 212 |
| Pawłowiczki | 2004 | 324 | 22 | – | 302 | 11 | 3 | 18 | 6 | 230 |
| | 2005 | 325 | 23 | – | 302 | 11 | 3 | 17 | 6 | 229 |
| Polska Cerekiew | 2004 | 176 | 13 | – | 163 | 5 | – | 9 | 3 | 123 |
| | 2005 | 173 | 13 | – | 160 | 5 | – | 10 | 3 | 119 |
| Reńska Wieś | 2004 | 458 | 27 | – | 431 | 21 | 7 | 27 | 5 | 350 |
| | 2005 | 477 | 28 | – | 449 | 22 | 8 | 27 | 5 | 367 |
| Powiat kluczborski | 2004 | 5515 | 333 | 1 | 5182 | 164 | 38 | 308 | 53 | 4134 |
| | 2005 | 5690 | 332 | 1 | 5358 | 171 | 40 | 320 | 54 | 4274 |
| <i>Gminy miejsko–wiejskie:</i> | | | | | | | | | | |
| Byczyna | 2004 | 639 | 40 | - | 599 | 25 | 8 | 30 | 6 | 466 |
| | 2005 | 654 | 41 | - | 613 | 24 | 8 | 32 | 7 | 477 |
| w tym miasto | 2004 | 395 | 26 | - | 369 | 12 | 4 | 18 | 4 | 285 |
| | 2005 | 401 | 28 | - | 373 | 12 | 4 | 19 | 4 | 287 |
| Kluczbork | 2004 | 3605 | 230 | 1 | 3375 | 111 | 24 | 226 | 25 | 2657 |
| | 2005 | 3722 | 228 | 1 | 3494 | 117 | 26 | 238 | 25 | 2748 |
| w tym miasto | 2004 | 2875 | 189 | 1 | 2686 | 99 | 23 | 189 | 19 | 2062 |
| | 2005 | 2970 | 188 | 1 | 2782 | 106 | 25 | 200 | 19 | 2131 |
| Wółczyn | 2004 | 963 | 40 | - | 923 | 18 | 1 | 41 | 17 | 772 |
| | 2005 | 995 | 40 | - | 955 | 19 | 1 | 41 | 17 | 799 |
| w tym miasto | 2004 | 574 | 27 | - | 547 | 10 | 1 | 24 | 5 | 455 |
| | 2005 | 601 | 29 | - | 572 | 10 | 1 | 25 | 5 | 475 |
| <i>Gminy wiejskie:</i> | | | | | | | | | | |
| Lasowice Wielkie..... | 2004 | 308 | 23 | - | 285 | 10 | 5 | 11 | 5 | 239 |
| | 2005 | 319 | 23 | - | 296 | 11 | 5 | 9 | 5 | 250 |
| Powiat krapkowicki | 2004 | 4129 | 169 | 2 | 3960 | 225 | 91 | 302 | 22 | 3115 |
| | 2005 | 4314 | 177 | 2 | 4137 | 237 | 98 | 310 | 22 | 3244 |
| <i>Gminy miejsko–wiejskie:</i> | | | | | | | | | | |
| Gogolin | 2004 | 601 | 21 | - | 580 | 46 | 19 | 31 | 4 | 449 |
| | 2005 | 654 | 22 | - | 632 | 50 | 21 | 33 | 4 | 492 |
| w tym miasto | 2004 | 364 | 15 | - | 349 | 21 | 9 | 22 | 3 | 282 |
| | 2005 | 395 | 16 | - | 379 | 22 | 10 | 23 | 3 | 309 |

TABL. 7. **PODMIOTY GOSPODARKI NARODOWEJ ZAREJESTROWANE W REJESTRZE REGON WEDŁUG SEKTORÓW WŁASNOŚCI I GMIN (cd.)**

Stan w dniu 31 XII

| WYSZCZEGÓLNIENIE | Ogółem | Sektor publiczny | | Sektor prywatny | | | | | | |
|---------------------------------------|-------------|------------------|----------------------------------|-----------------|-----------------|-----------------------------------------|----------------|--------------|---------------------------------------------------|--------------|
| | | razem | w tym przedsiębiorstwa państwowe | razem | w tym | | | | | |
| | | | | | spółki handlowe | | spółki cywilne | spółdzielnie | osoby fizyczne prowadzące działalność gospodarczą | |
| | | | | | razem | w tym z udziałem kapitału zagranicznego | | | | |
| Powiat krapkowicki (dok.) | | | | | | | | | | |
| <i>Gminy miejsko-wiejskie (dok.):</i> | | | | | | | | | | |
| Krapkowice | 2004 | 1959 | 73 | – | 1886 | 121 | 51 | 160 | 9 | 1482 |
| | 2005 | 2027 | 76 | – | 1951 | 126 | 55 | 163 | 9 | 1525 |
| w tym miasto | 2004 | 1678 | 63 | – | 1615 | 112 | 47 | 141 | 8 | 1261 |
| | 2005 | 1731 | 66 | – | 1665 | 116 | 50 | 143 | 8 | 1291 |
| Zdzieszowice | 2004 | 989 | 40 | 2 | 949 | 29 | 7 | 77 | 4 | 750 |
| | 2005 | 1028 | 44 | 2 | 984 | 29 | 7 | 80 | 4 | 774 |
| w tym miasto | 2004 | 795 | 31 | 1 | 764 | 16 | 4 | 63 | 3 | 609 |
| | 2005 | 822 | 35 | 1 | 787 | 16 | 3 | 67 | 3 | 620 |
| <i>Gminy wiejskie:</i> | | | | | | | | | | |
| Strzeleczyki | 2004 | 352 | 21 | – | 331 | 17 | 7 | 24 | 2 | 262 |
| | 2005 | 372 | 21 | – | 351 | 19 | 7 | 24 | 2 | 278 |
| Walce | 2004 | 228 | 14 | – | 214 | 12 | 7 | 10 | 3 | 172 |
| | 2005 | 233 | 14 | – | 219 | 13 | 8 | 10 | 3 | 175 |
| Powiat namysłowski | 2004 | 3576 | 218 | 1 | 3358 | 116 | 27 | 206 | 31 | 2756 |
| | 2005 | 3713 | 210 | 1 | 3503 | 118 | 26 | 200 | 32 | 2902 |
| <i>Gminy miejsko-wiejskie:</i> | | | | | | | | | | |
| Namysłów | 2004 | 2565 | 166 | 1 | 2399 | 86 | 18 | 161 | 14 | 1954 |
| | 2005 | 2654 | 157 | 1 | 2497 | 88 | 17 | 157 | 15 | 2053 |
| w tym miasto | 2004 | 2026 | 145 | 1 | 1881 | 65 | 15 | 138 | 8 | 1533 |
| | 2005 | 2079 | 136 | 1 | 1943 | 67 | 14 | 135 | 8 | 1596 |
| <i>Gminy wiejskie:</i> | | | | | | | | | | |
| Domaszowice | 2004 | 220 | 15 | – | 205 | 4 | – | 6 | 3 | 178 |
| | 2005 | 231 | 15 | – | 216 | 5 | – | 7 | 3 | 186 |
| Pokój | 2004 | 357 | 19 | – | 338 | 10 | 7 | 16 | 6 | 286 |
| | 2005 | 367 | 20 | – | 347 | 9 | 7 | 15 | 6 | 296 |
| Świerczów | 2004 | 185 | 10 | – | 175 | 7 | 1 | 9 | 3 | 137 |
| | 2005 | 194 | 10 | – | 184 | 7 | 1 | 8 | 3 | 147 |
| Wilków | 2004 | 249 | 8 | – | 241 | 9 | 1 | 14 | 5 | 201 |
| | 2005 | 267 | 8 | – | 259 | 9 | 1 | 13 | 5 | 220 |
| Powiat nyski | 2004 | 12847 | 791 | 4 | 12056 | 412 | 89 | 773 | 96 | 9922 |
| | 2005 | 13119 | 816 | 3 | 12303 | 428 | 96 | 768 | 96 | 10109 |
| <i>Gminy miejsko-wiejskie:</i> | | | | | | | | | | |
| Głucholazy | 2004 | 2272 | 240 | 1 | 2032 | 58 | 20 | 107 | 13 | 1706 |
| | 2005 | 2340 | 249 | 1 | 2091 | 58 | 20 | 105 | 13 | 1759 |
| w tym miasto | 2004 | 1657 | 226 | – | 1431 | 41 | 17 | 85 | 7 | 1184 |
| | 2005 | 1699 | 235 | – | 1464 | 42 | 17 | 85 | 7 | 1210 |
| Korfantów | 2004 | 487 | 24 | – | 463 | 19 | 5 | 19 | 6 | 385 |
| | 2005 | 493 | 24 | – | 469 | 20 | 6 | 18 | 5 | 393 |
| w tym miasto | 2004 | 201 | 12 | – | 189 | 9 | – | 12 | 4 | 150 |
| | 2005 | 195 | 12 | – | 183 | 10 | 1 | 12 | 3 | 145 |
| Nysa | 2004 | 6652 | 255 | 2 | 6397 | 229 | 43 | 485 | 34 | 5227 |
| | 2005 | 6711 | 265 | 1 | 6446 | 234 | 47 | 486 | 35 | 5251 |
| w tym miasto | 2004 | 5839 | 232 | 2 | 5607 | 202 | 35 | 445 | 22 | 4583 |
| | 2005 | 5883 | 241 | 1 | 5642 | 206 | 39 | 443 | 22 | 4598 |

TABL. 7. **PODMIOTY GOSPODARKI NARODOWEJ ZAREJESTROWANE W REJESTRZE REGON WEDŁUG SEKTORÓW WŁASNOŚCI I GMIN (cd.)**

Stan w dniu 31 XII

| WYSZCZEGÓLNIENIE | Ogółem | Sektor publiczny | | Sektor prywatny | | | | | | |
|---------------------------------------|--------|------------------|----------------------------------|-----------------|-----------------|-----------------------------------------|----------------|--------------|---------------------------------------------------|-------------|
| | | razem | w tym przedsiębiorstwa państwowe | razem | w tym | | | | | |
| | | | | | spółki handlowe | | spółki cywilne | spółdzielnie | osoby fizyczne prowadzące działalność gospodarczą | |
| | | | | | razem | w tym z udziałem kapitału zagranicznego | | | | |
| Powiat nyski (dok.) | | | | | | | | | | |
| <i>Gminy miejsko-wiejskie (dok.):</i> | | | | | | | | | | |
| Otmuchów | 2004 | 996 | 49 | – | 947 | 27 | 5 | 45 | 14 | 774 |
| | 2005 | 1062 | 50 | – | 1012 | 30 | 5 | 46 | 14 | 820 |
| w tym miasto | 2004 | 524 | 29 | – | 495 | 18 | 2 | 30 | 4 | 382 |
| | 2005 | 562 | 30 | – | 532 | 21 | 2 | 31 | 3 | 403 |
| Paczków | 2004 | 1094 | 153 | 1 | 941 | 30 | 9 | 47 | 4 | 794 |
| | 2005 | 1139 | 161 | 1 | 978 | 32 | 10 | 47 | 4 | 828 |
| w tym miasto | 2004 | 880 | 143 | 1 | 737 | 21 | 5 | 41 | 2 | 622 |
| | 2005 | 910 | 152 | 1 | 758 | 23 | 6 | 41 | 2 | 640 |
| <i>Gminy wiejskie:</i> | | | | | | | | | | |
| Kamiennik | 2004 | 217 | 13 | – | 204 | 7 | 2 | 4 | 4 | 162 |
| | 2005 | 233 | 13 | – | 220 | 8 | 2 | 4 | 4 | 175 |
| Łambinowice | 2004 | 494 | 24 | – | 470 | 15 | 2 | 19 | 6 | 400 |
| | 2005 | 491 | 21 | – | 470 | 17 | 2 | 18 | 6 | 395 |
| Pakosławice | 2004 | 243 | 17 | – | 226 | 9 | 1 | 22 | 8 | 172 |
| | 2005 | 262 | 16 | – | 246 | 10 | 1 | 21 | 8 | 190 |
| Skoroszyce | 2004 | 392 | 16 | – | 376 | 18 | 2 | 25 | 7 | 302 |
| | 2005 | 388 | 17 | – | 371 | 19 | 3 | 23 | 7 | 298 |
| Powiat olecki | 2004 | 4816 | 226 | 1 | 4590 | 140 | 34 | 269 | 37 | 3877 |
| | 2005 | 5015 | 225 | 1 | 4790 | 148 | 37 | 278 | 37 | 4051 |
| <i>Gminy miejsko-wiejskie:</i> | | | | | | | | | | |
| Dobrodzień | 2004 | 704 | 35 | 1 | 669 | 21 | 3 | 43 | 3 | 573 |
| | 2005 | 730 | 35 | 1 | 695 | 21 | 3 | 45 | 3 | 595 |
| w tym miasto | 2004 | 400 | 27 | – | 373 | 15 | 1 | 30 | 2 | 315 |
| | 2005 | 409 | 27 | – | 382 | 15 | 1 | 32 | 2 | 321 |
| Gorzów Śląski | 2004 | 378 | 27 | – | 351 | 7 | 1 | 19 | 6 | 293 |
| | 2005 | 378 | 25 | – | 353 | 7 | 2 | 19 | 6 | 295 |
| w tym miasto | 2004 | 210 | 22 | – | 188 | 4 | 1 | 13 | 3 | 161 |
| | 2005 | 207 | 20 | – | 187 | 4 | 1 | 14 | 3 | 159 |
| Olesno | 2004 | 1650 | 87 | – | 1563 | 57 | 19 | 127 | 14 | 1257 |
| | 2005 | 1690 | 88 | – | 1602 | 64 | 20 | 126 | 14 | 1287 |
| w tym miasto | 2004 | 1260 | 73 | – | 1187 | 45 | 13 | 104 | 12 | 959 |
| | 2005 | 1271 | 73 | – | 1198 | 49 | 12 | 104 | 11 | 964 |
| Praszka | 2004 | 1217 | 40 | – | 1177 | 38 | 5 | 54 | 5 | 1034 |
| | 2005 | 1286 | 41 | – | 1245 | 37 | 5 | 59 | 5 | 1095 |
| w tym miasto | 2004 | 870 | 34 | – | 836 | 29 | 5 | 44 | 4 | 731 |
| | 2005 | 925 | 35 | – | 890 | 28 | 5 | 46 | 4 | 781 |
| <i>Gminy wiejskie:</i> | | | | | | | | | | |
| Radłów | 2004 | 198 | 10 | – | 188 | 4 | 1 | 5 | 3 | 152 |
| | 2005 | 206 | 10 | – | 196 | 4 | 1 | 6 | 3 | 159 |
| Rudniki | 2004 | 523 | 14 | – | 509 | 8 | 3 | 18 | 3 | 458 |
| | 2005 | 567 | 13 | – | 554 | 10 | 4 | 19 | 3 | 499 |
| Zębowice | 2004 | 146 | 13 | – | 133 | 5 | 2 | 3 | 3 | 110 |
| | 2005 | 158 | 13 | – | 145 | 5 | 2 | 4 | 3 | 121 |

TABL. 7. **PODMIOTY GOSPODARKI NARODOWEJ ZAREJESTROWANE W REJESTRZE REGON WEDŁUG SEKTORÓW WŁASNOŚCI I GMIN (cd.)**

Stan w dniu 31 XII

| WYSZCZEGÓLNIENIE | | Sektor publiczny | | | Sektor prywatny | | | | | |
|--------------------------------|-------------|------------------|------------|----------------------------------|-----------------|-----------------|-----------------------------------------|----------------|--------------|---------------------------------------------------|
| | | Ogółem | razem | w tym przedsiębiorstwa państwowe | razem | w tym | | | | |
| | | | | | | spółki handlowe | | spółki cywilne | spółdzielnie | osoby fizyczne prowadzące działalność gospodarczą |
| | | | | | | razem | w tym z udziałem kapitału zagranicznego | | | |
| Powiat opolski | 2004 | 9278 | 364 | 1 | 8914 | 400 | 157 | 506 | 46 | 7473 |
| | 2005 | 9672 | 376 | 1 | 9296 | 410 | 154 | 506 | 45 | 7816 |
| <i>Gminy miejsko-wiejskie:</i> | | | | | | | | | | |
| Niemodlin | 2004 | 1406 | 69 | 1 | 1337 | 46 | 16 | 64 | 6 | 1129 |
| | 2005 | 1473 | 76 | 1 | 1397 | 45 | 14 | 68 | 6 | 1178 |
| w tym miasto | 2004 | 871 | 61 | 1 | 810 | 31 | 11 | 44 | 4 | 671 |
| | 2005 | 917 | 68 | 1 | 849 | 30 | 9 | 48 | 4 | 700 |
| Ozimek | 2004 | 1297 | 50 | – | 1247 | 42 | 20 | 79 | 4 | 1007 |
| | 2005 | 1320 | 50 | – | 1270 | 43 | 21 | 75 | 4 | 1032 |
| w tym miasto | 2004 | 807 | 33 | – | 774 | 25 | 9 | 55 | 2 | 612 |
| | 2005 | 812 | 33 | – | 779 | 24 | 9 | 53 | 2 | 619 |
| Prószków | 2004 | 644 | 29 | – | 615 | 25 | 8 | 32 | 3 | 526 |
| | 2005 | 198 | 12 | – | 186 | 14 | 3 | 15 | 2 | 145 |
| w tym miasto | 2004 | 659 | 29 | – | 630 | 26 | 9 | 32 | 3 | 537 |
| | 2005 | 207 | 13 | – | 194 | 16 | 4 | 14 | 2 | 150 |
| <i>Gminy wiejskie:</i> | | | | | | | | | | |
| Chrzastowice | 2004 | 420 | 23 | – | 397 | 18 | 4 | 23 | 3 | 336 |
| | 2005 | 451 | 23 | – | 428 | 19 | 4 | 23 | 3 | 367 |
| Dąbrowa | 2004 | 649 | 25 | – | 624 | 33 | 8 | 40 | 2 | 521 |
| | 2005 | 674 | 24 | – | 650 | 33 | 8 | 39 | 2 | 546 |
| Dobrzeń Wielki | 2004 | 985 | 42 | – | 943 | 76 | 30 | 58 | 5 | 748 |
| | 2005 | 1022 | 41 | – | 981 | 76 | 29 | 56 | 5 | 785 |
| Komprachcice | 2004 | 881 | 22 | – | 859 | 24 | 5 | 47 | 2 | 759 |
| | 2005 | 919 | 21 | – | 898 | 29 | 6 | 47 | 2 | 791 |
| Łubniany | 2004 | 622 | 16 | – | 606 | 33 | 12 | 31 | 5 | 512 |
| | 2005 | 651 | 16 | – | 635 | 34 | 11 | 34 | 5 | 535 |
| Murów | 2004 | 338 | 11 | – | 327 | 19 | 11 | 10 | 3 | 273 |
| | 2005 | 354 | 11 | – | 343 | 20 | 10 | 11 | 3 | 287 |
| Popielów | 2004 | 500 | 13 | – | 487 | 17 | 10 | 31 | 4 | 419 |
| | 2005 | 516 | 13 | – | 503 | 16 | 10 | 31 | 4 | 433 |
| Tarnów Opolski | 2004 | 511 | 22 | – | 489 | 37 | 24 | 30 | 5 | 396 |
| | 2005 | 530 | 21 | – | 509 | 36 | 22 | 28 | 5 | 419 |
| Tułowice | 2004 | 412 | 22 | – | 390 | 10 | – | 25 | – | 341 |
| | 2005 | 448 | 31 | – | 417 | 10 | – | 25 | – | 362 |
| Turawa | 2004 | 613 | 20 | – | 593 | 20 | 9 | 36 | 4 | 506 |
| | 2005 | 655 | 20 | – | 635 | 23 | 10 | 37 | 3 | 544 |
| Powiat prudnicki | 2004 | 4243 | 428 | 1 | 3815 | 112 | 43 | 243 | 32 | 3126 |
| | 2005 | 4218 | 433 | – | 3785 | 116 | 45 | 234 | 31 | 3089 |
| <i>Gminy miejsko-wiejskie:</i> | | | | | | | | | | |
| Biała | 2004 | 613 | 38 | – | 575 | 10 | 4 | 24 | 8 | 473 |
| | 2005 | 627 | 38 | – | 589 | 10 | 4 | 22 | 7 | 487 |
| w tym miasto | 2004 | 231 | 27 | – | 204 | 6 | 2 | 16 | 2 | 157 |
| | 2005 | 234 | 27 | – | 207 | 6 | 2 | 14 | 2 | 159 |

TABL. 7. **PODMIOTY GOSPODARKI NARODOWEJ ZAREJESTROWANE W REJESTRZE REGON WEDŁUG SEKTORÓW WŁASNOŚCI I GMIN (dok.)**

Stan w dniu 31 XII

| WYSZCZEGÓLNIENIE | | Sektor publiczny | | | Sektor prywatny | | | | | |
|----------------------------------------|------|------------------|------------|----------------------------------|-----------------|-----------------|-----------------------------------------|----------------|--------------|---------------------------------------------------|
| | | Ogółem | razem | w tym przedsiębiorstwa państwowe | razem | w tym | | | | |
| | | | | | | spółki handlowe | | spółki cywilne | spółdzielnie | osoby fizyczne prowadzące działalność gospodarczą |
| | | | | | | razem | w tym z udziałem kapitału zagranicznego | | | |
| Powiat prudnicki (dok.) | | | | | | | | | | |
| <i>Gminy miejsko-wiejskie (dok.):</i> | | | | | | | | | | |
| Głogówek | 2004 | 925 | 62 | – | 863 | 39 | 19 | 49 | 7 | 713 |
| | 2005 | 950 | 65 | – | 885 | 41 | 20 | 46 | 7 | 734 |
| w tym miasto | 2004 | 561 | 53 | – | 508 | 29 | 15 | 35 | 4 | 419 |
| | 2005 | 574 | 56 | – | 518 | 31 | 15 | 34 | 4 | 427 |
| Prudnik | 2004 | 2477 | 316 | 1 | 2161 | 60 | 19 | 165 | 13 | 1755 |
| | 2005 | 2404 | 318 | – | 2086 | 62 | 19 | 161 | 13 | 1674 |
| w tym miasto | 2004 | 2201 | 306 | 1 | 1895 | 57 | 18 | 155 | 9 | 1528 |
| | 2005 | 2139 | 308 | – | 1831 | 59 | 18 | 151 | 9 | 1459 |
| <i>Gminy wiejskie:</i> | | | | | | | | | | |
| Lubrza | 2004 | 228 | 12 | – | 216 | 3 | 1 | 5 | 4 | 185 |
| | 2005 | 237 | 12 | – | 225 | 3 | 2 | 5 | 4 | 194 |
| Powiat strzelecki | 2004 | 4332 | 227 | 1 | 4105 | 176 | 73 | 349 | 35 | 3286 |
| | 2005 | 4486 | 223 | 1 | 4263 | 187 | 74 | 351 | 34 | 3418 |
| <i>Gminy miejsko-wiejskie:</i> | | | | | | | | | | |
| Kolonowskie | 2004 | 216 | 12 | – | 204 | 13 | 8 | 13 | 2 | 160 |
| | 2005 | 230 | 11 | – | 219 | 14 | 8 | 11 | 2 | 175 |
| w tym miasto | 2004 | 127 | 9 | – | 118 | 11 | 7 | 10 | 1 | 89 |
| | 2005 | 136 | 9 | – | 127 | 12 | 7 | 9 | 1 | 98 |
| Leśnica | 2004 | 370 | 20 | – | 350 | 16 | 7 | 17 | 5 | 275 |
| | 2005 | 387 | 22 | – | 365 | 17 | 7 | 19 | 5 | 285 |
| w tym miasto | 2004 | 165 | 15 | – | 150 | 4 | 1 | 9 | 4 | 115 |
| | 2005 | 170 | 17 | – | 153 | 4 | 1 | 10 | 4 | 115 |
| Strzelce Opolskie | 2004 | 2383 | 84 | 1 | 2299 | 92 | 35 | 245 | 13 | 1826 |
| | 2005 | 2452 | 82 | 1 | 2370 | 98 | 34 | 246 | 13 | 1880 |
| w tym miasto | 2004 | 1793 | 63 | 1 | 1730 | 71 | 22 | 212 | 11 | 1361 |
| | 2005 | 1831 | 61 | 1 | 1770 | 78 | 21 | 214 | 11 | 1390 |
| Ujazd | 2004 | 245 | 13 | – | 232 | 7 | 4 | 13 | 3 | 188 |
| | 2005 | 255 | 13 | – | 242 | 7 | 4 | 12 | 3 | 199 |
| w tym miasto | 2004 | 114 | 10 | – | 104 | 3 | – | 9 | 1 | 81 |
| | 2005 | 114 | 10 | – | 104 | 3 | – | 8 | 1 | 82 |
| Zawadzkie | 2004 | 586 | 70 | – | 516 | 32 | 12 | 39 | 6 | 406 |
| | 2005 | 605 | 67 | – | 538 | 34 | 13 | 40 | 5 | 426 |
| w tym miasto | 2004 | 461 | 62 | – | 399 | 26 | 8 | 35 | 5 | 306 |
| | 2005 | 464 | 59 | – | 405 | 28 | 9 | 35 | 4 | 311 |
| <i>Gminy wiejskie:</i> | | | | | | | | | | |
| Izbicko | 2004 | 265 | 18 | – | 247 | 8 | 4 | 16 | 3 | 203 |
| | 2005 | 282 | 18 | – | 264 | 8 | 4 | 16 | 3 | 220 |
| Jemielnica | 2004 | 267 | 10 | – | 257 | 8 | 3 | 6 | 3 | 228 |
| | 2005 | 275 | 10 | – | 265 | 9 | 4 | 7 | 3 | 233 |
| Miasto na prawach powiatu–Opole | 2004 | 19060 | 969 | 3 | 18091 | 1672 | 422 | 1727 | 53 | 13358 |
| | 2005 | 19393 | 985 | 1 | 18408 | 1727 | 437 | 1742 | 53 | 13550 |

TABL. 8. **PODMIOTY GOSPODARKI NARODOWEJ ZAREJESTROWANE W REJESTRZE REGON**
Stan w dniu 31 XII

| WYSZCZEGÓLNIENIE | | Ogółem | rolnictwo, łowiectwo i leśnic- two | przemysł | | budow- nictwo | handel i naprawy ^Δ | hotele i restau- racje |
|--------------------------------|-------------|--------------|---------------------------------------------|-------------|------------------------------------------------|------------------|----------------------------------|------------------------------|
| | | | | razem | w tym przetwó- rstwo przemy- słowe | | | |
| | | | | | | | | |
| WOJEWÓDZTWO | 2004 | 88422 | 3308 | 8334 | 8234 | 9286 | 27129 | 2710 |
| | 2005 | 90597 | 3501 | 8547 | 8440 | 9636 | 27505 | 2772 |
| Powiat brzeski | 2004 | 8691 | 324 | 758 | 748 | 987 | 2725 | 202 |
| | 2005 | 8847 | 324 | 780 | 772 | 1025 | 2736 | 197 |
| <i>Gminy miejskie:</i> | | | | | | | | |
| Brzeg | 2004 | 4912 | 68 | 409 | 406 | 467 | 1545 | 99 |
| | 2005 | 4972 | 60 | 415 | 413 | 485 | 1551 | 98 |
| <i>Gminy miejsko-wiejskie:</i> | | | | | | | | |
| Grodków | 2004 | 1364 | 78 | 126 | 124 | 131 | 445 | 47 |
| | 2005 | 1394 | 77 | 136 | 134 | 139 | 444 | 43 |
| w tym miasto | 2004 | 907 | 19 | 84 | 83 | 89 | 318 | 28 |
| | 2005 | 929 | 20 | 89 | 88 | 91 | 321 | 24 |
| Lewin Brzeski | 2004 | 954 | 42 | 76 | 75 | 201 | 269 | 25 |
| | 2005 | 986 | 44 | 79 | 78 | 203 | 276 | 25 |
| w tym miasto | 2004 | 533 | 16 | 49 | 48 | 119 | 145 | 16 |
| | 2005 | 553 | 18 | 52 | 51 | 119 | 148 | 15 |
| <i>Gminy wiejskie:</i> | | | | | | | | |
| Lubsza | 2004 | 598 | 75 | 68 | 66 | 76 | 168 | 13 |
| | 2005 | 603 | 74 | 69 | 67 | 79 | 162 | 14 |
| Olszanka | 2004 | 293 | 29 | 22 | 21 | 39 | 88 | 3 |
| | 2005 | 294 | 30 | 22 | 22 | 40 | 90 | 3 |
| Skarbimierz | 2004 | 570 | 32 | 57 | 56 | 73 | 210 | 15 |
| | 2005 | 598 | 39 | 59 | 58 | 79 | 213 | 14 |
| Powiat głubczycki | 2004 | 3739 | 200 | 266 | 260 | 316 | 1235 | 108 |
| | 2005 | 3757 | 207 | 275 | 269 | 326 | 1218 | 110 |
| <i>Gminy miejsko-wiejskie:</i> | | | | | | | | |
| Baborów | 2004 | 438 | 41 | 29 | 29 | 29 | 145 | 19 |
| | 2005 | 430 | 44 | 29 | 29 | 29 | 138 | 18 |
| w tym miasto | 2004 | 302 | 27 | 17 | 17 | 21 | 97 | 10 |
| | 2005 | 295 | 27 | 16 | 16 | 22 | 92 | 10 |
| Głubczyce | 2004 | 2160 | 98 | 150 | 148 | 177 | 708 | 59 |
| | 2005 | 2148 | 95 | 152 | 150 | 179 | 694 | 59 |
| w tym miasto | 2004 | 1687 | 41 | 105 | 103 | 129 | 547 | 40 |
| | 2005 | 1685 | 41 | 105 | 103 | 132 | 539 | 39 |
| Kietrz | 2004 | 794 | 39 | 57 | 55 | 80 | 285 | 21 |
| | 2005 | 831 | 43 | 63 | 61 | 88 | 286 | 24 |
| w tym miasto | 2004 | 551 | 20 | 47 | 45 | 61 | 192 | 17 |
| | 2005 | 586 | 25 | 50 | 48 | 68 | 198 | 18 |
| <i>Gminy wiejskie:</i> | | | | | | | | |
| Branice | 2004 | 347 | 22 | 30 | 28 | 30 | 97 | 9 |
| | 2005 | 348 | 25 | 31 | 29 | 30 | 100 | 9 |

WEDŁUG SEKCJI PKD I GMIN

| sekcje PKD | | | | | | | WYSZCZEGÓLNIENIE |
|-----------------------------------------------------------|--------------------------------|------------------------------------------------------|-----------------------------------------------------------------------------------------------------------------------------------------------|---------------------|--------------------------------------------|------------------------------------------------------------------------------------------------|----------------------------------------------------|
| transport, gospodarka maga- zynowa i łączność | pośred- nictwo finansowe | obsługa nierucho- mości i firm ^Δ | adminis- tracja publiczna i obrona narodowa; obowią- zkowe ubez- pieczenia społeczne i zdro- wotne ^Δ | edukacja | ochrona zdrowia i pomoc społeczna | działalność usługowa komunal- na, spo- łeczna i indywi- dualna, pozostała | |
| 5221 5246 | 3654 3717 | 16323 16697 | 864 870 | 2442 2556 | 3671 3781 | 5465 5755 | 2004 WOJEWÓDZTWO 2005 |
| 510 506 | 325 335 | 1754 1788 | 61 61 | 230 238 | 340 356 | 473 500 | 2004 Powiat brzeski 2005 |
| | | | | | | | <i>Gminy miejskie:</i> |
| 207 209 | 189 197 | 1288 1298 | 13 13 | 132 139 | 223 232 | 270 274 | 2004 Brzeg 2005 |
| | | | | | | | <i>Gminy miejsko-wiejskie:</i> |
| 130 125 | 43 43 | 185 197 | 14 14 | 34 34 | 63 65 | 68 77 | 2004 Grodków 2005 |
| 73 71 | 35 33 | 134 145 | 3 3 | 22 22 | 55 57 | 47 53 | 2004 w tym miasto 2005 |
| 69 69 | 42 43 | 131 138 | 10 10 | 18 18 | 28 32 | 43 49 | 2004 Lewin Brzeski 2005 |
| 32 30 | 23 23 | 83 91 | 5 5 | 6 7 | 20 22 | 19 23 | 2004 w tym miasto 2005 |
| | | | | | | | <i>Gminy wiejskie:</i> |
| 43 44 | 19 20 | 63 66 | 10 10 | 15 17 | 11 9 | 37 39 | 2004 Lubsza 2005 |
| 24 22 | 13 12 | 22 20 | 8 8 | 16 16 | 6 5 | 23 26 | 2004 Olszanka 2005 |
| 37 37 | 19 20 | 65 69 | 6 6 | 15 14 | 9 13 | 32 35 | 2004 Skarbimierz 2005 |
| 232 218 | 133 133 | 711 706 | 65 64 | 109 116 | 146 147 | 218 237 | 2004 Powiat głubczycki 2005 |
| | | | | | | | <i>Gminy miejsko-wiejskie:</i> |
| 49 48 | 22 20 | 49 49 | 12 12 | 11 11 | 11 10 | 21 22 | 2004 Baborów 2005 |
| 32 32 | 15 13 | 46 47 | 4 4 | 7 7 | 11 10 | 15 15 | 2004 w tym miasto 2005 |
| 84 74 | 81 79 | 502 501 | 29 29 | 67 69 | 90 94 | 115 123 | 2004 Głubczyce 2005 |
| 60 53 | 58 56 | 476 477 | 12 12 | 53 56 | 81 85 | 85 90 | 2004 w tym miasto 2005 |
| 72 72 | 22 26 | 125 124 | 12 12 | 23 28 | 15 15 | 43 50 | 2004 Kietrz 2005 |
| 42 42 | 18 20 | 94 100 | 3 3 | 12 13 | 13 13 | 32 36 | 2004 w tym miasto 2005 |
| | | | | | | | <i>Gminy wiejskie:</i> |
| 27 24 | 8 8 | 35 32 | 12 11 | 8 8 | 30 28 | 39 42 | 2004 Branice 2005 |

TABL. 8. **PODMIOTY GOSPODARKI NARODOWEJ ZAREJESTROWANE W REJESTRZE REGON**
Stan w dniu 31 XII

| WYSZCZEGÓLNIENIE | | Ogółem | W tym | | | | | |
|----------------------------------------------|--------------|---------------------|---------------------------------------------|-------------------|------------------------------------------------|-------------------|----------------------------------|------------------------------|
| | | | rolnictwo, łowiectwo i leśnic- two | przemysł | | budow- nictwo | handel i naprawy ^Δ | hotele i restau- racje |
| | | | | razem | w tym przetwór- stwo przemy- słowe | | | |
| Powiat kędzierzyński– – kozielski | 2004 2005 | 8196 8373 | 160 161 | 753 773 | 747 767 | 832 854 | 2598 2633 | 294 300 |
| <i>Gminy miejskie:</i> | | | | | | | | |
| Kędzierzyn–Kozłe | 2004 2005 | 6593 6741 | 55 56 | 573 589 | 568 584 | 652 667 | 2171 2198 | 223 226 |
| <i>Gminy wiejskie:</i> | | | | | | | | |
| Bierawa | 2004 2005 | 385 393 | 20 21 | 33 33 | 32 32 | 33 40 | 106 109 | 20 20 |
| Cisek | 2004 2005 | 260 264 | 22 20 | 36 37 | 36 37 | 36 36 | 58 58 | 13 15 |
| Pawłowiczki | 2004 2005 | 324 325 | 25 25 | 40 41 | 40 41 | 29 28 | 84 84 | 18 17 |
| Polska Cerekiew | 2004 2005 | 176 173 | 9 9 | 16 15 | 16 15 | 21 19 | 55 54 | 4 5 |
| Reńska Wieś | 2004 2005 | 458 477 | 29 30 | 55 58 | 55 58 | 61 64 | 124 130 | 16 17 |
| Powiat kluczborski | 2004 2005 | 5515 5690 | 263 277 | 553 575 | 547 568 | 616 650 | 1638 1684 | 150 154 |
| <i>Gminy miejsko–wiejskie:</i> | | | | | | | | |
| Byczyna | 2004 2005 | 639 654 | 46 45 | 67 73 | 65 70 | 54 56 | 170 172 | 26 29 |
| w tym miasto | 2004 2005 | 395 401 | 12 12 | 43 44 | 41 41 | 29 30 | 107 107 | 16 18 |
| Kluczbork | 2004 2005 | 3605 3722 | 102 112 | 344 356 | 341 353 | 376 401 | 1136 1159 | 84 86 |
| w tym miasto | 2004 2005 | 2875 2970 | 26 30 | 241 252 | 239 250 | 268 287 | 943 963 | 57 59 |
| Wolczyn | 2004 2005 | 963 995 | 75 77 | 103 107 | 102 106 | 136 143 | 267 282 | 27 26 |
| w tym miasto | 2004 2005 | 574 601 | 6 6 | 62 64 | 61 63 | 81 83 | 175 187 | 18 18 |
| <i>Gminy wiejskie:</i> | | | | | | | | |
| Lasowice Wielkie | 2004 2005 | 308 319 | 40 43 | 39 39 | 39 39 | 50 50 | 65 71 | 13 13 |
| Powiat krapkowicki | 2004 2005 | 4129 4314 | 114 122 | 423 434 | 416 425 | 519 552 | 1209 1250 | 169 176 |
| <i>Gminy miejsko–wiejskie:</i> | | | | | | | | |
| Gogolin | 2004 2005 | 601 654 | 19 19 | 60 66 | 58 63 | 80 90 | 156 170 | 26 28 |
| w tym miasto | 2004 2005 | 364 395 | 9 9 | 30 33 | 30 33 | 51 59 | 100 108 | 15 17 |

WEDŁUG SEKCJI PKD I GMIN (cd.)

| sekcje PKD | | | | | | | WYSZCZEGÓLNIENIE |
|---------------------------------------------|------------------------|-------------------------------------------|---------------------------------------------------------------------------------------------------------|-------------------|-----------------------------------|---------------------------------------------------------------------|-----------------------------------------------------------|
| transport, gospodarka magazynowa i łączność | pośrednictwo finansowe | obsługa nieruchomości i firm ^Δ | administracja publiczna i obrona narodowa; obowiązkowe ubezpieczenia społeczne i zdrowotne ^Δ | edukacja | ochrona zdrowia i pomoc społeczna | działalność usługowa komunalna, społeczna i indywidualna, pozostała | |
| 571 562 | 333 347 | 1498 1532 | 73 72 | 216 235 | 370 385 | 498 519 | 2004 Powiat kędzierzyński–kozielski 2005 |
| | | | | | | | <i>Gminy miejskie:</i> |
| 431 425 | 285 300 | 1324 1359 | 20 19 | 153 165 | 325 337 | 381 400 | 2004 Kędzierzyn-Koźle 2005 |
| | | | | | | | <i>Gminy wiejskie:</i> |
| 38 39 | 14 13 | 58 51 | 11 11 | 9 12 | 13 13 | 30 31 | 2004 Bierawa 2005 |
| 25 25 | 6 6 | 21 22 | 10 10 | 7 7 | 5 7 | 21 21 | 2004 Cisek 2005 |
| 27 26 | 8 9 | 35 37 | 16 16 | 18 19 | 8 7 | 16 16 | 2004 Pawłowiczki 2005 |
| 10 9 | 6 6 | 19 19 | 6 6 | 6 6 | 7 8 | 17 17 | 2004 Polska Cerekiew 2005 |
| 40 38 | 14 13 | 41 44 | 10 10 | 23 26 | 12 13 | 33 34 | 2004 Reńska Wieś 2005 |
| 272 282 | 218 225 | 1039 1060 | 50 50 | 195 197 | 222 223 | 298 312 | 2004 Powiat kluczborski 2005 |
| | | | | | | | <i>Gminy miejsko-wiejskie:</i> |
| 45 45 | 27 28 | 129 129 | 6 6 | 16 18 | 19 18 | 33 34 | 2004 Buczyna 2005 |
| 23 25 | 19 18 | 100 99 | 3 3 | 4 6 | 18 17 | 21 22 | 2004 w tym miasto 2005 |
| 145 150 | 149 155 | 756 777 | 22 22 | 133 134 | 161 161 | 197 209 | 2004 Kluczbork 2005 |
| 107 113 | 126 132 | 685 702 | 13 13 | 95 96 | 145 145 | 169 178 | 2004 w tym miasto 2005 |
| 66 71 | 34 35 | 130 131 | 12 12 | 29 26 | 30 31 | 54 54 | 2004 Wólczyn 2005 |
| 32 37 | 20 21 | 103 108 | 3 3 | 15 14 | 22 23 | 37 37 | 2004 w tym miasto 2005 |
| | | | | | | | <i>Gminy wiejskie:</i> |
| 16 16 | 8 7 | 24 23 | 10 10 | 17 19 | 12 13 | 14 15 | 2004 Lasowice Wielkie 2005 |
| 240 247 | 184 186 | 627 654 | 55 57 | 123 135 | 185 193 | 281 308 | 2004 Powiat krapkowicki 2005 |
| | | | | | | | <i>Gminy miejsko-wiejskie:</i> |
| 41 45 | 20 24 | 85 89 | 8 9 | 14 14 | 31 34 | 61 66 | 2004 Gogolin 2005 |
| 23 22 | 10 13 | 52 53 | 4 4 | 8 9 | 24 25 | 38 43 | 2004 w tym miasto 2005 |

TABL. 8. **PODMIOTY GOSPODARKI NARODOWEJ ZAREJESTROWANE W REJESTRZE REGON**
Stan w dniu 31 XII

| WYSZCZEGÓLNIENIE | Ogółem | W tym | | | | | | |
|---------------------------------------|-------------|---------------------------------------------|------------|------------------------------------------------|------------------|----------------------------------|------------------------------|------------|
| | | rolnictwo, łowiectwo i leśnic- two | przemysł | | budow- nictwo | handel i naprawy ^Δ | hotele i restau- racje | |
| | | | razem | w tym przetwó- rstwo przemy- słowe | | | | |
| Powiat krapkowicki (dok.) | | | | | | | | |
| <i>Gminy miejsko-wiejskie (dok.):</i> | | | | | | | | |
| Krapkowice | 2004 | 1959 | 42 | 177 | 175 | 234 | 644 | 63 |
| | 2005 | 2027 | 44 | 179 | 176 | 246 | 669 | 63 |
| w tym miasto | 2004 | 1678 | 20 | 154 | 152 | 180 | 571 | 52 |
| | 2005 | 1731 | 20 | 157 | 154 | 186 | 588 | 54 |
| Zdzieszowice | 2004 | 989 | 14 | 89 | 88 | 100 | 296 | 51 |
| | 2005 | 1028 | 17 | 88 | 87 | 101 | 295 | 55 |
| w tym miasto | 2004 | 795 | 3 | 60 | 59 | 76 | 254 | 42 |
| | 2005 | 822 | 6 | 60 | 59 | 76 | 250 | 46 |
| <i>Gminy wiejskie:</i> | | | | | | | | |
| Strzeleczy | 2004 | 352 | 25 | 61 | 60 | 67 | 62 | 19 |
| | 2005 | 372 | 27 | 64 | 63 | 73 | 67 | 20 |
| Walce | 2004 | 228 | 14 | 36 | 35 | 38 | 51 | 10 |
| | 2005 | 233 | 15 | 37 | 36 | 42 | 49 | 10 |
| Powiat namysłowski | 2004 | 3576 | 264 | 321 | 318 | 394 | 1042 | 115 |
| | 2005 | 3713 | 282 | 339 | 337 | 417 | 1079 | 121 |
| <i>Gminy miejsko-wiejskie:</i> | | | | | | | | |
| Namysłów | 2004 | 2565 | 132 | 228 | 226 | 259 | 764 | 82 |
| | 2005 | 2654 | 150 | 242 | 241 | 276 | 779 | 86 |
| w tym miasto | 2004 | 2026 | 52 | 183 | 181 | 202 | 626 | 54 |
| | 2005 | 2079 | 59 | 194 | 193 | 214 | 632 | 55 |
| <i>Gminy wiejskie:</i> | | | | | | | | |
| Domaszowice | 2004 | 220 | 31 | 16 | 16 | 27 | 71 | 4 |
| | 2005 | 231 | 31 | 20 | 20 | 26 | 75 | 4 |
| Pokój | 2004 | 357 | 51 | 36 | 35 | 46 | 95 | 12 |
| | 2005 | 367 | 51 | 35 | 34 | 45 | 102 | 11 |
| Świerczów | 2004 | 185 | 24 | 17 | 17 | 22 | 50 | 9 |
| | 2005 | 194 | 22 | 19 | 19 | 26 | 51 | 9 |
| Wilków | 2004 | 249 | 26 | 24 | 24 | 40 | 62 | 8 |
| | 2005 | 267 | 28 | 23 | 23 | 44 | 72 | 11 |
| Powiat nyski | 2004 | 12847 | 420 | 1247 | 1235 | 1126 | 4568 | 459 |
| | 2005 | 13119 | 455 | 1279 | 1263 | 1194 | 4614 | 456 |
| <i>Gminy miejsko-wiejskie:</i> | | | | | | | | |
| Głuchołazy | 2004 | 2272 | 73 | 255 | 250 | 180 | 801 | 94 |
| | 2005 | 2340 | 77 | 259 | 252 | 214 | 811 | 93 |
| w tym miasto | 2004 | 1657 | 25 | 172 | 170 | 123 | 588 | 64 |
| | 2005 | 1699 | 24 | 175 | 172 | 141 | 591 | 65 |
| Korfantów | 2004 | 487 | 44 | 53 | 53 | 49 | 153 | 10 |
| | 2005 | 493 | 47 | 61 | 60 | 49 | 154 | 9 |
| w tym miasto | 2004 | 201 | 8 | 30 | 30 | 14 | 66 | 5 |
| | 2005 | 195 | 6 | 31 | 30 | 13 | 66 | 5 |

WEDŁUG SEKCJI PKD I GMIN (cd.)

| sekcje PKD | | | | | | | WYSZCZEGÓLNIENIE |
|------------------------------------------------------|---------------------------|-------------------------------------------------|-----------------------------------------------------------------------------------------------------------------------------------|------------|--------------------------------------------|------------------------------------------------------------------------------------|---------------------------------------|
| transport, gospodarka magazynowa i łączność | pośrednictwo finansowe | obsługa nieruchomości i firm ^Δ | adminis- tracja publiczna i obrona narodowa; obowiązkowe ubezpieczenia społeczne i zdrowotne ^Δ | edukacja | ochrona zdrowia i pomoc społeczna | działalność usługowa komunalna, społeczna i indywidualna, pozostała | |
| | | | | | | | Powiat krapkowicki (dok.) |
| | | | | | | | <i>Gminy miejsko-wiejskie (dok.):</i> |
| 137 | 85 | 307 | 18 | 56 | 86 | 110 | 2004 Krapkowice |
| 139 | 86 | 316 | 19 | 62 | 84 | 120 | 2005 |
| 116 | 81 | 280 | 10 | 45 | 81 | 88 | 2004 w tym miasto |
| 120 | 82 | 288 | 11 | 49 | 79 | 97 | 2005 |
| 41 | 63 | 186 | 7 | 34 | 36 | 72 | 2004 Zdzeszowice |
| 42 | 61 | 197 | 7 | 40 | 42 | 83 | 2005 |
| 28 | 56 | 159 | 2 | 24 | 33 | 58 | 2004 w tym miasto |
| 27 | 55 | 167 | 2 | 29 | 38 | 66 | 2005 |
| | | | | | | | <i>Gminy wiejskie:</i> |
| 10 | 9 | 29 | 12 | 12 | 22 | 24 | 2004 Strzeleczyki |
| 11 | 8 | 31 | 12 | 12 | 23 | 24 | 2005 |
| 11 | 7 | 20 | 10 | 7 | 10 | 14 | 2004 Walce |
| 10 | 7 | 21 | 10 | 7 | 10 | 15 | 2005 |
| 226 | 119 | 551 | 51 | 133 | 157 | 201 | 2004 Powiat namysłowski |
| 226 | 123 | 562 | 53 | 131 | 162 | 216 | 2005 |
| | | | | | | | <i>Gminy miejsko-wiejskie:</i> |
| 149 | 91 | 463 | 22 | 97 | 132 | 146 | 2004 Namysłów |
| 150 | 94 | 468 | 23 | 91 | 136 | 159 | 2005 |
| 110 | 80 | 394 | 11 | 79 | 112 | 123 | 2004 w tym miasto |
| 111 | 82 | 399 | 12 | 72 | 115 | 134 | 2005 |
| | | | | | | | <i>Gminy wiejskie:</i> |
| 14 | 7 | 10 | 8 | 10 | 8 | 14 | 2004 Domaszowice |
| 13 | 7 | 12 | 9 | 10 | 10 | 14 | 2005 |
| 22 | 14 | 30 | 8 | 11 | 6 | 24 | 2004 Pokój |
| 22 | 14 | 32 | 8 | 14 | 6 | 25 | 2005 |
| 17 | 4 | 18 | 8 | 5 | 3 | 8 | 2004 Świerczów |
| 18 | 5 | 20 | 8 | 5 | 3 | 8 | 2005 |
| 24 | 3 | 30 | 5 | 10 | 8 | 9 | 2004 Wilków |
| 23 | 3 | 30 | 5 | 11 | 7 | 10 | 2005 |
| 633 | 510 | 2233 | 105 | 314 | 446 | 782 | 2004 Powiat nyski |
| 632 | 506 | 2281 | 106 | 334 | 455 | 804 | 2005 |
| | | | | | | | <i>Gminy miejsko-wiejskie:</i> |
| 87 | 84 | 472 | 14 | 38 | 65 | 108 | 2004 Głuchołazy |
| 90 | 80 | 481 | 15 | 39 | 69 | 111 | 2005 |
| 45 | 60 | 416 | 4 | 27 | 55 | 78 | 2004 w tym miasto |
| 48 | 59 | 427 | 5 | 27 | 57 | 80 | 2005 |
| 22 | 20 | 54 | 10 | 15 | 29 | 27 | 2004 Korfantów |
| 21 | 20 | 50 | 10 | 17 | 29 | 25 | 2005 |
| 5 | 4 | 26 | 3 | 4 | 21 | 15 | 2004 w tym miasto |
| 6 | 4 | 25 | 3 | 4 | 19 | 13 | 2005 |

TABL. 8. **PODMIOTY GOSPODARKI NARODOWEJ ZAREJESTROWANE W REJESTRZE REGON**
Stan w dniu 31 XII

| WYSZCZEGÓLNIENIE | Ogółem | W tym | | | | | |
|--------------------------------------|-------------|---------------------------------------------|------------|------------------------------------------------|------------------|---------------------------------------|------------------------------|
| | | rolnictwo, łowiectwo i leśnic- two | przemysł | | budow- nictwo | handel i na- prawy ^Δ | hotele i restau- racje |
| | | | razem | w tym przetwór- stwo przemy- słowe | | | |
| Powiat nyski (dok.) | | | | | | | |
| <i>Gminy miejsko-wiejskie (dok.)</i> | | | | | | | |
| Nysa 2004 | 6652 | 94 | 596 | 593 | 582 | 2476 | 205 |
| 2005 | 6711 | 106 | 607 | 603 | 592 | 2471 | 205 |
| w tym miasto 2004 | 5839 | 47 | 504 | 501 | 500 | 2188 | 170 |
| 2005 | 5883 | 53 | 514 | 511 | 505 | 2184 | 173 |
| Otmuchów 2004 | 996 | 54 | 90 | 89 | 116 | 310 | 60 |
| 2005 | 1062 | 60 | 88 | 87 | 125 | 327 | 58 |
| w tym miasto 2004 | 524 | 10 | 45 | 44 | 60 | 159 | 37 |
| 2005 | 562 | 11 | 44 | 43 | 62 | 172 | 36 |
| Paczków 2004 | 1094 | 31 | 96 | 95 | 71 | 407 | 42 |
| 2005 | 1139 | 33 | 102 | 101 | 70 | 430 | 44 |
| w tym miasto 2004 | 880 | 16 | 74 | 73 | 56 | 328 | 31 |
| 2005 | 910 | 17 | 77 | 76 | 53 | 344 | 31 |
| <i>Gminy wiejskie:</i> | | | | | | | |
| Kamiennik 2004 | 217 | 22 | 17 | 17 | 21 | 77 | 3 |
| 2005 | 233 | 25 | 19 | 19 | 24 | 83 | 2 |
| Łambinowice 2004 | 494 | 34 | 66 | 66 | 58 | 161 | 12 |
| 2005 | 491 | 34 | 67 | 67 | 56 | 160 | 12 |
| Pakosławice 2004 | 243 | 29 | 37 | 36 | 15 | 70 | 11 |
| 2005 | 262 | 34 | 38 | 37 | 20 | 74 | 12 |
| Skoroszyce 2004 | 392 | 39 | 37 | 36 | 34 | 113 | 22 |
| 2005 | 388 | 39 | 38 | 37 | 44 | 104 | 21 |
| Powiat oleski 2004 | 4816 | 397 | 690 | 681 | 486 | 1505 | 146 |
| 2005 | 5015 | 438 | 705 | 696 | 505 | 1575 | 150 |
| <i>Gminy miejsko-wiejskie:</i> | | | | | | | |
| Dobrodzień 2004 | 704 | 66 | 170 | 169 | 59 | 189 | 28 |
| 2005 | 730 | 71 | 176 | 175 | 64 | 185 | 31 |
| w tym miasto 2004 | 400 | 15 | 100 | 100 | 29 | 118 | 15 |
| 2005 | 409 | 16 | 100 | 100 | 30 | 114 | 18 |
| Gorzów Śląski 2004 | 378 | 32 | 46 | 45 | 36 | 118 | 10 |
| 2005 | 378 | 34 | 40 | 39 | 39 | 121 | 12 |
| w tym miasto 2004 | 210 | 9 | 26 | 25 | 18 | 72 | 5 |
| 2005 | 207 | 9 | 22 | 21 | 19 | 74 | 6 |
| Olesno 2004 | 1650 | 67 | 181 | 179 | 189 | 499 | 55 |
| 2005 | 1690 | 80 | 185 | 182 | 189 | 506 | 55 |
| w tym miasto 2004 | 1260 | 29 | 114 | 113 | 133 | 409 | 39 |
| 2005 | 1271 | 31 | 117 | 115 | 127 | 408 | 41 |
| Praszka 2004 | 1217 | 90 | 172 | 169 | 91 | 450 | 29 |
| 2005 | 1286 | 95 | 175 | 173 | 98 | 488 | 28 |
| w tym miasto 2004 | 870 | 34 | 111 | 109 | 67 | 338 | 27 |
| 2005 | 925 | 35 | 116 | 114 | 73 | 370 | 26 |

WEDŁUG SEKCJI PKD I GMIN (cd.)

| sekcje PKD | | | | | | | WYSZCZEGÓLNIENIE |
|---------------------------------------------|------------------------|-------------------------------------------|---------------------------------------------------------------------------------------------------------|------------|-----------------------------------|---------------------------------------------------------------------|-------------------------------------|
| transport, gospodarka magazynowa i łączność | pośrednictwo finansowe | obsługa nieruchomości i firm ^Δ | administracja publiczna i obrona narodowa; obowiązkowe ubezpieczenia społeczne i zdrowotne ^Δ | edukacja | ochrona zdrowia i pomoc społeczna | działalność usługowa komunalna, społeczna i indywidualna, pozostała | |
| | | | | | | | Powiat nyski (dok.) |
| | | | | | | | <i>Gminy miejsko-wiejskie (dok)</i> |
| 315 | 303 | 1178 | 26 | 156 | 262 | 457 | 2004 Nysa |
| 314 | 306 | 1186 | 25 | 168 | 262 | 468 | 2005 |
| 257 | 277 | 1097 | 15 | 137 | 248 | 398 | 2004 w tym miasto |
| 256 | 282 | 1105 | 14 | 143 | 246 | 407 | 2005 |
| 55 | 33 | 166 | 13 | 28 | 25 | 46 | 2004 Otmuchów |
| 60 | 32 | 184 | 14 | 35 | 29 | 50 | 2005 |
| 30 | 20 | 107 | 4 | 10 | 16 | 26 | 2004 w tym miasto |
| 32 | 20 | 121 | 5 | 11 | 19 | 29 | 2005 |
| 64 | 35 | 233 | 8 | 29 | 27 | 51 | 2004 Paczków |
| 62 | 35 | 248 | 8 | 29 | 26 | 52 | 2005 |
| 46 | 28 | 215 | 2 | 19 | 27 | 38 | 2004 w tym miasto |
| 45 | 28 | 228 | 2 | 20 | 26 | 39 | 2005 |
| | | | | | | | <i>Gminy wiejskie:</i> |
| 11 | 1 | 20 | 9 | 6 | 5 | 25 | 2004 Kamiennik |
| 11 | 1 | 18 | 9 | 7 | 5 | 29 | 2005 |
| 28 | 15 | 49 | 11 | 18 | 10 | 32 | 2004 Łambinowice |
| 24 | 15 | 55 | 11 | 14 | 11 | 32 | 2005 |
| 21 | 7 | 16 | 6 | 16 | 5 | 10 | 2004 Pakosławice |
| 20 | 7 | 18 | 6 | 15 | 6 | 12 | 2005 |
| 30 | 12 | 45 | 8 | 8 | 18 | 26 | 2004 Skoroszyce |
| 30 | 10 | 41 | 8 | 10 | 18 | 25 | 2005 |
| 228 | 153 | 428 | 90 | 182 | 214 | 297 | 2004 Powiat oleski |
| 236 | 154 | 441 | 90 | 187 | 223 | 311 | 2005 |
| | | | | | | | <i>Gminy miejsko-wiejskie:</i> |
| 41 | 22 | 42 | 8 | 26 | 17 | 36 | 2004 Dobrodzień |
| 45 | 22 | 46 | 8 | 25 | 19 | 38 | 2005 |
| 20 | 18 | 28 | 3 | 19 | 14 | 21 | 2004 w tym miasto |
| 23 | 18 | 32 | 3 | 18 | 15 | 22 | 2005 |
| 25 | 11 | 25 | 12 | 19 | 22 | 22 | 2004 Gorzów Śląski |
| 25 | 11 | 22 | 12 | 18 | 22 | 22 | 2005 |
| 11 | 8 | 18 | 3 | 14 | 15 | 11 | 2004 w tym miasto |
| 11 | 8 | 16 | 3 | 13 | 15 | 11 | 2005 |
| 71 | 63 | 200 | 27 | 75 | 113 | 110 | 2004 Olesno |
| 71 | 63 | 203 | 27 | 79 | 118 | 114 | 2005 |
| 51 | 57 | 176 | 11 | 60 | 104 | 77 | 2004 w tym miasto |
| 52 | 55 | 178 | 11 | 64 | 107 | 80 | 2005 |
| 65 | 39 | 111 | 12 | 41 | 41 | 76 | 2004 Praszka |
| 68 | 40 | 116 | 12 | 44 | 41 | 81 | 2005 |
| 35 | 27 | 94 | 4 | 34 | 36 | 63 | 2004 w tym miasto |
| 36 | 28 | 96 | 4 | 37 | 36 | 68 | 2005 |

TABL. 8. **PODMIOTY GOSPODARKI NARODOWEJ ZAREJESTROWANE W REJESTRZE REGON**
Stan w dniu 31 XII

| WYSZCZEGÓLNIENIE | Ogółem | W tym | | | | | |
|----------------------------------|-------------|---------------------------------------------|-------------|------------------------------------------------|------------------|---------------------------------------|------------------------------|
| | | rolnictwo, łowiectwo i leśnic- two | przemysł | | budow- nictwo | handel i na- prawy ^Δ | hotele i restau- racje |
| | | | razem | w tym przetwór- stwo przemy- słowe | | | |
| Powiat oleski (dok.) | | | | | | | |
| <i>Gminy wiejskie:</i> | | | | | | | |
| Radłów 2004 | 198 | 34 | 31 | 31 | 40 | 27 | 8 |
| 2005 | 206 | 36 | 30 | 30 | 41 | 30 | 7 |
| Rudniki 2004 | 523 | 82 | 67 | 67 | 53 | 196 | 13 |
| 2005 | 567 | 91 | 76 | 76 | 54 | 220 | 12 |
| Zębowice 2004 | 146 | 26 | 23 | 21 | 18 | 26 | 3 |
| 2005 | 158 | 31 | 23 | 21 | 20 | 25 | 5 |
| Powiat opolski 2004 | 9278 | 618 | 1143 | 1133 | 1373 | 2539 | 291 |
| 2005 | 9672 | 660 | 1177 | 1166 | 1430 | 2604 | 301 |
| <i>Gminy miejsko-wiejskie:</i> | | | | | | | |
| Niemodlin 2004 | 1406 | 125 | 104 | 101 | 145 | 467 | 31 |
| 2005 | 1473 | 139 | 113 | 110 | 154 | 476 | 32 |
| w tym miasto 2004 | 871 | 48 | 67 | 66 | 85 | 280 | 18 |
| 2005 | 917 | 57 | 75 | 74 | 89 | 285 | 18 |
| Ozimek 2004 | 1297 | 46 | 151 | 149 | 126 | 381 | 47 |
| 2005 | 1320 | 45 | 150 | 148 | 126 | 391 | 48 |
| w tym miasto 2004 | 807 | 8 | 75 | 73 | 53 | 250 | 26 |
| 2005 | 812 | 9 | 70 | 68 | 55 | 251 | 28 |
| Prószków 2004 | 644 | 44 | 80 | 80 | 104 | 165 | 24 |
| 2005 | 659 | 52 | 83 | 83 | 102 | 166 | 27 |
| w tym miasto 2004 | 198 | 15 | 27 | 27 | 26 | 49 | 5 |
| 2005 | 207 | 18 | 29 | 29 | 27 | 47 | 6 |
| <i>Gminy wiejskie:</i> | | | | | | | |
| Chrzastowice 2004 | 420 | 25 | 62 | 62 | 56 | 111 | 15 |
| 2005 | 451 | 22 | 66 | 66 | 65 | 117 | 16 |
| Dąbrowa 2004 | 649 | 31 | 61 | 61 | 126 | 189 | 25 |
| 2005 | 674 | 32 | 61 | 61 | 135 | 181 | 23 |
| Dobrzeń Wielki 2004 | 985 | 45 | 135 | 133 | 183 | 237 | 20 |
| 2005 | 1022 | 46 | 138 | 135 | 184 | 238 | 22 |
| Komprachcice 2004 | 881 | 39 | 105 | 105 | 137 | 277 | 19 |
| 2005 | 919 | 47 | 107 | 106 | 145 | 287 | 19 |
| Łubniany 2004 | 622 | 62 | 108 | 108 | 122 | 132 | 15 |
| 2005 | 651 | 64 | 114 | 114 | 121 | 135 | 17 |
| Murów 2004 | 338 | 35 | 59 | 59 | 49 | 71 | 10 |
| 2005 | 354 | 37 | 59 | 59 | 57 | 78 | 9 |
| Popielów 2004 | 500 | 51 | 69 | 68 | 91 | 139 | 14 |
| 2005 | 516 | 50 | 70 | 69 | 93 | 145 | 16 |
| Tarnów Opolski 2004 | 511 | 26 | 58 | 57 | 92 | 109 | 21 |
| 2005 | 530 | 28 | 60 | 59 | 97 | 112 | 21 |
| Tułowice 2004 | 412 | 43 | 72 | 72 | 49 | 104 | 15 |
| 2005 | 448 | 50 | 74 | 74 | 48 | 112 | 13 |
| Turawa 2004 | 613 | 46 | 79 | 78 | 93 | 157 | 35 |
| 2005 | 655 | 48 | 82 | 82 | 103 | 166 | 38 |

WEDŁUG SEKCJI PKD I GMIN (cd.)

| sekcje PKD | | | | | | | WYSZCZEGÓLNIENIE |
|---------------------------------------------|------------------------|-------------------------------------------|---------------------------------------------------------------------------------------------------------|------------|-----------------------------------|-------------------------------------------------------------------------------|----------------------------------|
| transport, gospodarka magazynowa i łączność | pośrednictwo finansowe | obsługa nieruchomości i firm ^Δ | administracja publiczna i obrona narodowa; obowiązkowe ubezpieczenia społeczne i zdrowotne ^Δ | edukacja | ochrona zdrowia i pomoc społeczna | pozostała działalność usługowa komunalna, społeczna i indywidualna, pozostała | |
| | | | | | | | Powiat oleski (dok.) |
| | | | | | | | <i>Gminy wiejskie:</i> |
| 3 | 3 | 17 | 11 | 5 | 3 | 16 | 2004 Radłów |
| 3 | 4 | 19 | 11 | 5 | 4 | 16 | 2005 |
| 17 | 11 | 23 | 13 | 9 | 13 | 26 | 2004 Rudniki |
| 18 | 11 | 23 | 13 | 8 | 14 | 27 | 2005 |
| 6 | 4 | 10 | 7 | 7 | 5 | 11 | 2004 Zębowice |
| 6 | 3 | 12 | 7 | 8 | 5 | 13 | 2005 |
| 596 | 313 | 1203 | 102 | 240 | 277 | 580 | 2004 Powiat opolski |
| 627 | 329 | 1280 | 103 | 252 | 292 | 613 | 2005 |
| | | | | | | | <i>Gminy miejsko-wiejskie:</i> |
| 127 | 40 | 238 | 7 | 28 | 30 | 62 | 2004 Niemodlin |
| 131 | 45 | 250 | 7 | 27 | 30 | 67 | 2005 |
| 77 | 30 | 175 | 2 | 20 | 23 | 44 | 2004 w tym miasto |
| 80 | 33 | 187 | 2 | 19 | 23 | 47 | 2005 |
| 58 | 61 | 239 | 10 | 31 | 53 | 93 | 2004 Ozimek |
| 60 | 61 | 246 | 10 | 33 | 55 | 94 | 2005 |
| 38 | 44 | 185 | 2 | 22 | 48 | 55 | 2004 w tym miasto |
| 37 | 42 | 189 | 2 | 24 | 49 | 55 | 2005 |
| 40 | 24 | 67 | 9 | 22 | 23 | 42 | 2004 Prószków |
| 42 | 22 | 69 | 9 | 23 | 21 | 43 | 2005 |
| 10 | 8 | 27 | 4 | 4 | 10 | 13 | 2004 w tym miasto |
| 11 | 7 | 29 | 4 | 6 | 9 | 14 | 2005 |
| | | | | | | | <i>Gminy wiejskie:</i> |
| 32 | 11 | 42 | 10 | 18 | 14 | 24 | 2004 Chrząstowice |
| 31 | 14 | 49 | 10 | 21 | 15 | 25 | 2005 |
| 43 | 24 | 66 | 8 | 30 | 14 | 32 | 2004 Dąbrowa |
| 47 | 29 | 77 | 8 | 31 | 15 | 35 | 2005 |
| 63 | 22 | 148 | 7 | 24 | 38 | 63 | 2004 Dobrzeń Wielki |
| 67 | 24 | 158 | 7 | 28 | 43 | 67 | 2005 |
| 45 | 38 | 101 | 10 | 14 | 27 | 69 | 2004 Komprachcice |
| 46 | 40 | 104 | 10 | 14 | 28 | 72 | 2005 |
| 41 | 20 | 53 | 6 | 11 | 15 | 37 | 2004 Łubniany |
| 46 | 22 | 55 | 6 | 12 | 19 | 40 | 2005 |
| 17 | 12 | 40 | 8 | 9 | 7 | 21 | 2004 Murów |
| 18 | 11 | 39 | 8 | 10 | 6 | 22 | 2005 |
| 35 | 14 | 30 | 7 | 11 | 12 | 27 | 2004 Popielów |
| 37 | 14 | 32 | 7 | 11 | 12 | 29 | 2005 |
| 46 | 14 | 68 | 6 | 13 | 17 | 41 | 2004 Tarnów Opolski |
| 50 | 14 | 71 | 6 | 12 | 17 | 42 | 2005 |
| 19 | 20 | 44 | 5 | 10 | 7 | 24 | 2004 Tułowice |
| 18 | 19 | 59 | 5 | 11 | 10 | 29 | 2005 |
| 30 | 13 | 67 | 9 | 19 | 20 | 45 | 2004 Turawa |
| 34 | 14 | 71 | 10 | 19 | 21 | 48 | 2005 |

TABL. 8. **PODMIOTY GOSPODARKI NARODOWEJ ZAREJESTROWANE W REJESTRZE REGON**
Stan w dniu 31 XII

| WYSZCZEGÓLNIENIE | | Ogółem | W tym | | | | | |
|----------------------------------------|-------------|--------------|---------------------------------------------|-------------|-----------------------------------------------|------------------|---------------------------------------|------------------------------|
| | | | rolnictwo, łowiectwo i leśnic- two | przemysł | | budow- nictwo | handel i na- prawy ^Δ | hotele i restau- racje |
| | | | | razem | w tym przetwó- stwo przemy- słowe | | | |
| Powiat prudnicki | 2004 | 4243 | 189 | 386 | 381 | 364 | 1358 | 147 |
| | 2005 | 4218 | 200 | 375 | 369 | 367 | 1343 | 143 |
| <i>Gminy miejsko-wiejskie:</i> | | | | | | | | |
| Biała | 2004 | 613 | 50 | 59 | 58 | 79 | 174 | 31 |
| | 2005 | 627 | 53 | 59 | 58 | 85 | 176 | 29 |
| w tym miasto | 2004 | 231 | 8 | 16 | 15 | 23 | 76 | 12 |
| | 2005 | 234 | 8 | 17 | 16 | 24 | 76 | 10 |
| Głogówek | 2004 | 925 | 52 | 102 | 102 | 101 | 302 | 34 |
| | 2005 | 950 | 58 | 107 | 106 | 102 | 303 | 35 |
| w tym miasto | 2004 | 561 | 13 | 52 | 52 | 61 | 180 | 26 |
| | 2005 | 574 | 15 | 53 | 52 | 60 | 185 | 26 |
| Prudnik | 2004 | 2477 | 61 | 203 | 201 | 156 | 813 | 77 |
| | 2005 | 2404 | 70 | 189 | 187 | 149 | 787 | 73 |
| w tym miasto | 2004 | 2201 | 35 | 176 | 175 | 130 | 730 | 70 |
| | 2005 | 2139 | 39 | 161 | 160 | 127 | 714 | 66 |
| <i>Gminy wiejskie:</i> | | | | | | | | |
| Lubrza | 2004 | 228 | 26 | 22 | 20 | 28 | 69 | 5 |
| | 2005 | 237 | 19 | 20 | 18 | 31 | 77 | 6 |
| Powiat strzelecki | 2004 | 4332 | 193 | 426 | 418 | 534 | 1299 | 137 |
| | 2005 | 4486 | 206 | 437 | 429 | 552 | 1328 | 144 |
| <i>Gminy miejsko-wiejskie:</i> | | | | | | | | |
| Kolonowskie | 2004 | 216 | 19 | 31 | 30 | 31 | 54 | 6 |
| | 2005 | 230 | 23 | 33 | 32 | 36 | 55 | 5 |
| w tym miasto | 2004 | 127 | 11 | 16 | 15 | 18 | 38 | 4 |
| | 2005 | 136 | 13 | 19 | 18 | 20 | 39 | 3 |
| Leśnica | 2004 | 370 | 18 | 41 | 40 | 32 | 111 | 15 |
| | 2005 | 387 | 18 | 40 | 39 | 37 | 116 | 17 |
| w tym miasto | 2004 | 165 | 5 | 16 | 15 | 10 | 51 | 3 |
| | 2005 | 170 | 5 | 15 | 14 | 11 | 54 | 4 |
| Strzelce Opolskie | 2004 | 2383 | 61 | 212 | 209 | 286 | 800 | 70 |
| | 2005 | 2452 | 63 | 221 | 218 | 290 | 811 | 75 |
| w tym miasto | 2004 | 1793 | 11 | 132 | 130 | 171 | 651 | 50 |
| | 2005 | 1831 | 11 | 139 | 137 | 174 | 662 | 52 |
| Ujazd | 2004 | 245 | 21 | 24 | 24 | 39 | 65 | 5 |
| | 2005 | 255 | 22 | 24 | 24 | 40 | 68 | 4 |
| w tym miasto | 2004 | 114 | 5 | 19 | 19 | 13 | 32 | 1 |
| | 2005 | 114 | 4 | 18 | 18 | 14 | 30 | 1 |
| Zawadzkie | 2004 | 586 | 33 | 59 | 57 | 45 | 149 | 26 |
| | 2005 | 605 | 33 | 59 | 57 | 49 | 154 | 26 |
| w tym miasto | 2004 | 461 | 20 | 42 | 41 | 32 | 116 | 20 |
| | 2005 | 464 | 19 | 43 | 42 | 34 | 117 | 20 |
| <i>Gminy wiejskie:</i> | | | | | | | | |
| Izbicko | 2004 | 265 | 20 | 25 | 24 | 59 | 52 | 6 |
| | 2005 | 282 | 25 | 26 | 25 | 61 | 54 | 7 |
| Jemielnica | 2004 | 267 | 21 | 34 | 34 | 42 | 68 | 9 |
| | 2005 | 275 | 22 | 34 | 34 | 39 | 70 | 10 |
| Miasto na prawach powiatu–Opole | 2004 | 19060 | 166 | 1368 | 1350 | 1739 | 5413 | 492 |
| | 2005 | 19393 | 169 | 1398 | 1379 | 1764 | 5441 | 520 |

WEDŁUG SEKCJI PKD I GMIN (dok.)

| sekcje PKD | | | | | | | WYSZCZEGÓLNIENIE |
|---------------------------------------------|------------------------|-------------------------------------------|---------------------------------------------------------------------------------------------------------|-------------------|-----------------------------------|---------------------------------------------------------------------|------------------------------------------------------------------|
| transport, gospodarka magazynowa i łączność | pośrednictwo finansowe | obsługa nieruchomości i firm ^Δ | administracja publiczna i obrona narodowa; obowiązkowe ubezpieczenia społeczne i zdrowotne ^Δ | edukacja | ochrona zdrowia i pomoc społeczna | działalność usługowa komunalna, społeczna i indywidualna, pozostała | |
| 233 216 | 163 160 | 786 772 | 69 69 | 120 126 | 184 191 | 244 256 | 2004 Powiat prudnicki 2005 |
| | | | | | | | <i>Gminy miejsko-wiejskie:</i> |
| 26 27 | 16 16 | 76 78 | 21 21 | 16 16 | 26 25 | 39 42 | 2004 Biała 2005 |
| 7 7 | 6 6 | 49 51 | 3 3 | 4 4 | 12 11 | 15 17 | 2004 w tym miasto 2005 |
| 54 56 | 29 30 | 118 124 | 19 19 | 29 32 | 37 36 | 48 48 | 2004 Głogówek 2005 |
| 23 24 | 21 21 | 96 100 | 3 3 | 22 24 | 33 32 | 31 31 | 2004 w tym miasto 2005 |
| 137 118 | 106 101 | 569 543 | 21 21 | 70 73 | 119 127 | 145 153 | 2004 Prudnik 2005 |
| 107 92 | 93 89 | 540 517 | 14 14 | 60 61 | 116 123 | 130 136 | 2004 w tym miasto 2005 |
| | | | | | | | <i>Gminy wiejskie:</i> |
| 16 15 | 12 13 | 23 27 | 8 8 | 5 5 | 2 3 | 12 13 | 2004 Lubrza 2005 |
| 283 294 | 164 165 | 524 553 | 67 66 | 162 168 | 214 223 | 329 350 | 2004 Powiat strzelecki 2005 |
| | | | | | | | <i>Gminy miejsko-wiejskie:</i> |
| 11 11 | 5 5 | 13 15 | 5 5 | 9 7 | 8 9 | 24 26 | 2004 Kolonowskie 2005 |
| 7 7 | 2 2 | 4 6 | 3 3 | 5 5 | 5 5 | 14 14 | 2004 w tym miasto 2005 |
| 25 26 | 12 10 | 34 39 | 10 10 | 14 15 | 18 17 | 40 42 | 2004 Leśnica 2005 |
| 5 5 | 5 4 | 19 19 | 4 4 | 10 11 | 15 15 | 22 23 | 2004 w tym miasto 2005 |
| 151 158 | 102 105 | 309 316 | 27 26 | 80 84 | 131 136 | 154 167 | 2004 Strzelce Opolskie 2005 |
| 108 112 | 92 93 | 271 271 | 16 15 | 57 61 | 120 124 | 114 117 | 2004 w tym miasto 2005 |
| 29 32 | 3 5 | 20 20 | 7 7 | 7 7 | 9 9 | 16 17 | 2004 Ujazd 2005 |
| 10 12 | - 1 | 10 10 | 3 3 | 3 3 | 8 8 | 10 10 | 2004 w tym miasto 2005 |
| 29 28 | 26 25 | 107 118 | 5 5 | 31 32 | 35 35 | 41 41 | 2004 Zawadzkie 2005 |
| 20 19 | 23 22 | 96 99 | 3 3 | 24 24 | 32 31 | 33 33 | 2004 w tym miasto 2005 |
| | | | | | | | <i>Gminy wiejskie:</i> |
| 16 16 | 7 7 | 30 30 | 6 6 | 15 17 | 5 8 | 24 25 | 2004 Izbicko 2005 |
| 22 23 | 9 8 | 11 15 | 7 7 | 6 6 | 8 9 | 30 32 | 2004 Jemielnica 2005 |
| 1197 1200 | 1039 1054 | 4969 5068 | 76 79 | 418 437 | 916 931 | 1264 1329 | 2004 Miasto na prawach powiatu–Opole 2005 |

TABL. 9. **PODMIOTY GOSPODARKI NARODOWEJ ZAREJESTROWANE W REJESTRZE REGON**
Stan w dniu 31 XII

| WYSZCZEGÓLNIENIE a – do 9 pracujących b – 10 – 49 c – 50 pracujących i więcej | Ogółem | W tym | | | | | |
|----------------------------------------------------------------------------------------|--------------|---------------------------------------------|-------------|------------------------------------------------|------------------|----------------------------------|------------------------------|
| | | rolnictwo, łowiectwo i leśnic- two | przemysł | | budow- nictwo | handel i naprawy ^Δ | hotele i restau- racje |
| | | | razem | w tym przetwó- rstwo przemy- słowe | | | |
| WOJEWÓDZTWO | 86429 | 3260 | 7564 | 7511 | 9297 | 26788 | 2670 |
| a | 3368 | 203 | 720 | 692 | 289 | 663 | 101 |
| b | 800 | 38 | 263 | 237 | 50 | 54 | 1 |
| c | | | | | | | |
| Powiat brzeski | 8480 | 290 | 688 | 684 | 992 | 2681 | 192 |
| a | 302 | 31 | 67 | 64 | 30 | 52 | 5 |
| b | 65 | 3 | 25 | 24 | 3 | 3 | – |
| c | | | | | | | |
| <i>Gminy miejskie:</i> | | | | | | | |
| Brzeg | 4803 | 57 | 364 | 363 | 470 | 1524 | 94 |
| a | 131 | 2 | 36 | 36 | 14 | 27 | 4 |
| b | 38 | 1 | 15 | 14 | 1 | – | – |
| c | | | | | | | |
| <i>Gminy miejsko-wiejskie:</i> | | | | | | | |
| Grodków | 1301 | 59 | 119 | 118 | 132 | 427 | 42 |
| a | 77 | 17 | 12 | 11 | 6 | 14 | 1 |
| b | 16 | 1 | 5 | 5 | 1 | 3 | – |
| c | | | | | | | |
| w tym miasto | 874 | 18 | 78 | 77 | 86 | 306 | 23 |
| a | 41 | 1 | 6 | 6 | 5 | 12 | 1 |
| b | 14 | 1 | 5 | 5 | – | 3 | – |
| c | | | | | | | |
| Lewin Brzeski | 943 | 39 | 69 | 69 | 198 | 272 | 25 |
| a | 37 | 5 | 7 | 6 | 4 | 4 | – |
| b | 6 | – | 3 | 3 | 1 | – | – |
| c | | | | | | | |
| w tym miasto | 535 | 18 | 44 | 44 | 118 | 147 | 15 |
| a | 14 | – | 5 | 4 | 1 | 1 | – |
| b | 4 | – | 3 | 3 | – | – | – |
| c | | | | | | | |
| <i>Gminy wiejskie:</i> | | | | | | | |
| Lubsza | 574 | 73 | 63 | 61 | 75 | 159 | 14 |
| a | 28 | 1 | 5 | 5 | 4 | 3 | – |
| b | 1 | – | 1 | 1 | – | – | – |
| c | | | | | | | |
| Olszanka | 279 | 25 | 19 | 19 | 40 | 89 | 3 |
| a | 13 | 4 | 3 | 3 | – | 1 | – |
| b | 2 | 1 | – | – | – | – | – |
| c | | | | | | | |
| Skarbimierz | 580 | 37 | 54 | 54 | 77 | 210 | 14 |
| a | 16 | 2 | 4 | 3 | 2 | 3 | – |
| b | 2 | – | 1 | 1 | – | – | – |
| c | | | | | | | |
| Powiat głubczycki | 3569 | 184 | 238 | 235 | 310 | 1189 | 109 |
| a | 149 | 20 | 23 | 22 | 13 | 26 | 1 |
| b | 39 | 3 | 14 | 12 | 3 | 3 | – |
| c | | | | | | | |
| <i>Gminy miejsko-wiejskie:</i> | | | | | | | |
| Baborów | 408 | 40 | 25 | 25 | 27 | 136 | 18 |
| a | 21 | 4 | 4 | 4 | 2 | 2 | – |
| b | 1 | – | – | – | – | – | – |
| c | | | | | | | |
| w tym miasto | 279 | 27 | 12 | 12 | 20 | 91 | 10 |
| a | 15 | – | 4 | 4 | 2 | 1 | – |
| b | 1 | – | – | – | – | – | – |
| c | | | | | | | |
| Głubczyce | 2043 | 86 | 129 | 128 | 167 | 677 | 58 |
| a | 80 | 8 | 12 | 12 | 9 | 16 | 1 |
| b | 25 | 1 | 11 | 10 | 3 | 1 | – |
| c | | | | | | | |
| w tym miasto | 1603 | 38 | 87 | 86 | 122 | 522 | 38 |
| a | 60 | 2 | 9 | 9 | 7 | 16 | 1 |
| b | 22 | 1 | 9 | 8 | 3 | 1 | – |
| c | | | | | | | |

WEDŁUG SEKCJI PKD, LICZBY PRACUJĄCYCH I GMIN W 2005 R.

| sekcje PKD | | | | | | | WYSZCZEGÓLNIENIE a – do 9 pracujących b – 10 – 49 c – 50 pracujących i więcej |
|-----------------------------------------------------------|--------------------------------|------------------------------------------------------|-----------------------------------------------------------------------------------------------------------------------------------------------|-------------|--------------------------------------------|------------------------------------------------------------------------------------------------|----------------------------------------------------------------------------------------|
| transport, gospodarka maga- zynowa i łączność | pośred- nictwo finansowe | obsługa nierucho- mości i firm ^Δ | adminis- tracja publiczna i obrona narodowa; obowią- zkowe ubez- pieczenia społeczne i zdro- wotne ^Δ | edukacja | ochrona zdrowia i pomoc społeczna | działalność usługowa komunal- na, spo- łeczna i indywi- dualna, pozostała | |
| 5106 | 3688 | 16486 | 681 | 1781 | 3556 | 5540 | a WOJEWÓDZTWO |
| 110 | 22 | 173 | 101 | 636 | 168 | 180 | b |
| 30 | 7 | 38 | 88 | 139 | 57 | 35 | c |
| 499 | 333 | 1773 | 46 | 168 | 330 | 487 | a Powiat brzeski |
| 6 | 2 | 10 | 7 | 56 | 23 | 13 | b |
| 1 | - | 5 | 8 | 14 | 3 | - | c |
| | | | | | | | <i>Gminy miejskie:</i> |
| 207 | 196 | 1290 | 4 | 111 | 219 | 266 | a Brzeg |
| 1 | 1 | 5 | 2 | 19 | 12 | 8 | b |
| 1 | - | 3 | 7 | 9 | 1 | - | c |
| | | | | | | | <i>Gminy miejsko-wiejskie:</i> |
| 123 | 42 | 194 | 12 | 20 | 56 | 75 | a Grodków |
| 2 | 1 | 2 | 1 | 12 | 7 | 2 | b |
| - | - | 1 | 1 | 2 | 2 | - | c |
| 71 | 32 | 142 | 1 | 16 | 50 | 51 | a w tym miasto |
| - | 1 | 2 | 1 | 4 | 6 | 2 | b |
| - | - | 1 | 1 | 2 | 1 | - | c |
| 69 | 43 | 135 | 9 | 7 | 29 | 48 | a Lewin Brzeski |
| - | - | 2 | 1 | 10 | 3 | 1 | b |
| - | - | 1 | - | 1 | - | - | c |
| 30 | 23 | 90 | 4 | 3 | 21 | 22 | a w tym miasto |
| - | - | 1 | 1 | 3 | 1 | 1 | b |
| - | - | - | - | 1 | - | - | c |
| | | | | | | | <i>Gminy wiejskie:</i> |
| 43 | 20 | 66 | 9 | 6 | 8 | 38 | a Lubusza |
| 1 | - | - | 1 | 11 | 1 | 1 | b |
| - | - | - | - | - | - | - | c |
| 22 | 12 | 20 | 7 | 12 | 5 | 25 | a Olszanka |
| - | - | - | 1 | 3 | - | 1 | b |
| - | - | - | - | 1 | - | - | c |
| 35 | 20 | 68 | 5 | 12 | 13 | 35 | a Skarbimierz |
| 2 | - | 1 | 1 | 1 | - | - | b |
| - | - | - | - | 1 | - | - | c |
| 214 | 129 | 703 | 53 | 79 | 131 | 230 | a Powiat głubczycki |
| 3 | 4 | 3 | 9 | 32 | 10 | 5 | b |
| 1 | - | - | 2 | 5 | 6 | 2 | c |
| | | | | | | | <i>Gminy miejsko-wiejskie:</i> |
| 47 | 19 | 49 | 11 | 7 | 9 | 20 | a Baborów |
| 1 | 1 | - | 1 | 4 | 1 | 1 | b |
| - | - | - | - | - | - | 1 | c |
| 31 | 12 | 47 | 3 | 4 | 9 | 13 | a w tym miasto |
| 1 | 1 | - | 1 | 3 | 1 | 1 | b |
| - | - | - | - | - | - | 1 | c |
| 72 | 77 | 498 | 21 | 51 | 87 | 120 | a Głubczyce |
| 1 | 2 | 3 | 6 | 14 | 5 | 3 | b |
| 1 | - | - | 2 | 4 | 2 | - | c |
| 52 | 54 | 474 | 4 | 45 | 80 | 87 | a w tym miasto |
| - | 2 | 3 | 6 | 7 | 4 | 3 | b |
| 1 | - | - | 2 | 4 | 1 | - | c |

TABL. 9. **PODMIOTY GOSPODARKI NARODOWEJ ZAREJESTROWANE W REJESTRZE REGON**
Stan w dniu 31 XII

| WYSZCZEGÓLNIENIE a – do 9 pracujących b – 10 – 49 c – 50 pracujących i więcej | Ogółem | W tym | | | | | |
|----------------------------------------------------------------------------------------|---------------|---------------------------------------------|------------|------------------------------------------------|------------------|----------------------------------|------------------------------|
| | | rolnictwo, łowiectwo i leśnic- two | przemysł | | budow- nictwo | handel i naprawy ^Δ | hotele i restau- racje |
| | | | razem | w tym przetwór- stwo przemy- słowe | | | |
| Powiat głubczycki (dok.) | | | | | | | |
| <i>Gminy miejsko-wiejskie (dok.) :</i> | | | | | | | |
| Kietrz | a 795 | 38 | 57 | 56 | 86 | 277 | 24 |
| | b 29 | 4 | 3 | 3 | 2 | 8 | – |
| | c 7 | 1 | 3 | 2 | – | 1 | – |
| w tym miasto | a 559 | 21 | 44 | 43 | 66 | 191 | 18 |
| | b 20 | 3 | 3 | 3 | 2 | 6 | – |
| | c 7 | 1 | 3 | 2 | – | 1 | – |
| <i>Gminy wiejskie:</i> | | | | | | | |
| Branice | a 323 | 20 | 27 | 26 | 30 | 99 | 9 |
| | b 19 | 4 | 4 | 3 | – | – | – |
| | c 6 | 1 | – | – | – | 1 | – |
| Powiat kędzierzyński– – kozielski | a 7961 | 150 | 668 | 666 | 811 | 2566 | 288 |
| | b 332 | 10 | 74 | 74 | 37 | 62 | 12 |
| | c 80 | 1 | 31 | 27 | 6 | 5 | – |
| <i>Gminy miejskie:</i> | | | | | | | |
| Kędzierzyn–Kozłe | a 6437 | 53 | 507 | 505 | 633 | 2144 | 215 |
| | b 233 | 3 | 54 | 54 | 28 | 51 | 11 |
| | c 71 | – | 28 | 25 | 6 | 3 | – |
| <i>Gminy wiejskie:</i> | | | | | | | |
| Bierawa | a 363 | 21 | 26 | 26 | 37 | 107 | 19 |
| | b 27 | – | 5 | 5 | 3 | 2 | 1 |
| | c 3 | – | 2 | 1 | – | – | – |
| Cisek | a 245 | 18 | 31 | 31 | 36 | 56 | 15 |
| | b 17 | 1 | 6 | 6 | – | 1 | – |
| | c 2 | 1 | – | – | – | 1 | – |
| Pawłowiczki | a 308 | 23 | 39 | 39 | 26 | 81 | 17 |
| | b 16 | 2 | 2 | 2 | 2 | 3 | – |
| | c 1 | – | – | – | – | – | – |
| Polska Cerekiew | a 159 | 7 | 13 | 13 | 19 | 52 | 5 |
| | b 12 | 2 | 1 | 1 | – | 1 | – |
| | c 2 | – | 1 | 1 | – | 1 | – |
| Reńska Wieś | a 449 | 28 | 52 | 52 | 60 | 126 | 17 |
| | b 27 | 2 | 6 | 6 | 4 | 4 | – |
| | c 1 | – | – | – | – | – | – |
| Powiat kluczborski | a 5440 | 254 | 512 | 509 | 635 | 1645 | 150 |
| | b 202 | 20 | 50 | 47 | 14 | 35 | 4 |
| | c 48 | 3 | 13 | 12 | 1 | 4 | – |
| <i>Gminy miejsko-wiejskie:</i> | | | | | | | |
| Byczyna | a 617 | 40 | 61 | 59 | 54 | 167 | 28 |
| | b 33 | 4 | 11 | 10 | 2 | 5 | 1 |
| | c 4 | 1 | 1 | 1 | – | – | – |
| w tym miasto | a 379 | 12 | 33 | 31 | 30 | 105 | 17 |
| | b 19 | – | 10 | 9 | – | 2 | 1 |
| | c 3 | – | 1 | 1 | – | – | – |

WEDŁUG SEKCJI PKD, LICZBY PRACUJĄCYCH I GMIN W 2005 R. (cd.)

| sekcje PKD | | | | | | | WYSZCZEGÓLNIENIE a – do 9 pracujących b – 10 – 49 c – 50 pracujących i więcej |
|-----------------------------------------------------------|--------------------------------|------------------------------------------------------|-----------------------------------------------------------------------------------------------------------------------------------------------|------------|--------------------------------------------|------------------------------------------------------------------------------------------------|----------------------------------------------------------------------------------------|
| transport, gospodarka maga- zynowa i łączność | pośred- nictwo finansowe | obsługa nierucho- mości i firm ^Δ | adminis- tracja publiczna i obrona narodowa; obowią- zkowe ubez- pieczenia społeczne i zdro- wotne ^Δ | edukacja | ochrona zdrowia i pomoc społeczna | działalność usługowa komunal- na, spo- łeczna i indywi- dualna, pozostała | |
| | | | | | | | Powiat głubczycki (dok.) |
| | | | | | | | <i>Gminy miejsko-wiejskie (dok.)</i> |
| 71 | 26 | 124 | 11 | 19 | 13 | 49 | a Kietrz |
| 1 | – | – | 1 | 8 | 1 | 1 | b |
| – | – | – | – | 1 | 1 | – | c |
| 42 | 20 | 100 | 2 | 9 | 11 | 35 | a w tym miasto |
| – | – | – | 1 | 3 | 1 | 1 | b |
| – | – | – | – | 1 | 1 | – | c |
| | | | | | | | <i>Gminy wiejskie:</i> |
| 24 | 7 | 32 | 10 | 2 | 22 | 41 | a Branice |
| – | 1 | – | 1 | 6 | 3 | – | b |
| – | – | – | – | – | 3 | 1 | c |
| 540 | 345 | 1511 | 58 | 156 | 363 | 505 | a Powiat kędzierzyńsko- |
| 14 | – | 17 | 7 | 65 | 20 | 14 | b – kozielski |
| 8 | 2 | 4 | 7 | 14 | 2 | – | c |
| | | | | | | | <i>Gminy miejskie:</i> |
| 416 | 298 | 1338 | 10 | 115 | 317 | 391 | a Kędzierzyn-Koźle |
| 2 | – | 17 | 2 | 38 | 18 | 9 | b |
| 7 | 2 | 4 | 7 | 12 | 2 | – | c |
| | | | | | | | <i>Gminy wiejskie:</i> |
| 32 | 13 | 51 | 10 | 6 | 12 | 29 | a Bierawa |
| 6 | – | – | 1 | 6 | 1 | 2 | b |
| 1 | – | – | – | – | – | – | c |
| 23 | 6 | 22 | 9 | 2 | 6 | 21 | a Cisek |
| 2 | – | – | 1 | 5 | 1 | – | b |
| – | – | – | – | – | – | – | c |
| 25 | 9 | 37 | 15 | 13 | 7 | 16 | a Pawłowiczki |
| 1 | – | – | 1 | 5 | – | – | b |
| – | – | – | – | 1 | – | – | c |
| 8 | 6 | 19 | 5 | 2 | 8 | 15 | a Polska Cerekiew |
| 1 | – | – | 1 | 4 | – | 2 | b |
| – | – | – | – | – | – | – | c |
| 36 | 13 | 44 | 9 | 18 | 13 | 33 | a Reńska Wieś |
| 2 | – | – | 1 | 7 | – | 1 | b |
| – | – | – | – | 1 | – | – | c |
| 276 | 222 | 1051 | 39 | 149 | 205 | 301 | a Powiat kluczborski |
| 5 | 3 | 7 | 4 | 35 | 14 | 11 | b |
| 1 | – | 2 | 7 | 13 | 4 | – | c |
| | | | | | | | <i>Gminy miejsko-wiejskie:</i> |
| 45 | 27 | 129 | 5 | 12 | 16 | 32 | a Byczyna |
| – | 1 | – | 1 | 4 | 2 | 2 | b |
| – | – | – | – | 2 | – | – | c |
| 25 | 17 | 99 | 2 | 3 | 15 | 21 | a w tym miasto |
| – | 1 | – | 1 | 1 | 2 | 1 | b |
| – | – | – | – | 2 | – | – | c |

TABL. 9. **PODMIOTY GOSPODARKI NARODOWEJ ZAREJESTROWANE W REJESTRZE REGON**
Stan w dniu 31 XII

| WYSZCZEGÓLNIENIE a – do 9 pracujących b – 10 – 49 c – 50 pracujących i więcej | Ogółem | W tym | | | | | |
|----------------------------------------------------------------------------------------|-------------|---------------------------------------------|------------|------------------------------------------------|------------------|----------------------------------|------------------------------|
| | | rolnictwo, łowiectwo i leśnic- two | przemysł | | budow- nictwo | handel i naprawy ^Δ | hotele i restau- racje |
| | | | razem | w tym przetwór- stwo przemy- słowe | | | |
| Powiat kluczborski (dok.) | | | | | | | |
| <i>Gminy miejsko-wiejskie (dok.):</i> | | | | | | | |
| Kluczbork | 3564 | 105 | 313 | 312 | 389 | 1133 | 83 |
| a | 125 | 6 | 33 | 32 | 11 | 24 | 3 |
| b | 33 | 1 | 10 | 9 | 1 | 2 | – |
| c | | | | | | | |
| w tym miasto | 2849 | 28 | 220 | 219 | 278 | 939 | 58 |
| a | 90 | 1 | 22 | 22 | 8 | 22 | 1 |
| b | 31 | 1 | 10 | 9 | 1 | 2 | – |
| c | | | | | | | |
| Wółczyn | 951 | 68 | 101 | 101 | 143 | 276 | 26 |
| a | 35 | 8 | 4 | 3 | – | 4 | – |
| b | 9 | 1 | 2 | 2 | – | 2 | – |
| c | | | | | | | |
| w tym miasto | 576 | 5 | 58 | 58 | 83 | 181 | 18 |
| a | 18 | 1 | 4 | 3 | – | 4 | – |
| b | 7 | – | 2 | 2 | – | 2 | – |
| c | | | | | | | |
| <i>Gminy wiejskie:</i> | | | | | | | |
| Lasowice Wielkie | 308 | 41 | 37 | 37 | 49 | 69 | 13 |
| a | 9 | 2 | 2 | 2 | 1 | 2 | – |
| b | 2 | – | – | – | – | – | – |
| c | | | | | | | |
| Powiat krapkowicki | 4063 | 114 | 360 | 355 | 529 | 1217 | 171 |
| a | 208 | 7 | 56 | 54 | 18 | 31 | 5 |
| b | 43 | 1 | 18 | 16 | 5 | 2 | – |
| c | | | | | | | |
| <i>Gminy miejsko-wiejskie:</i> | | | | | | | |
| Gogolin | 612 | 18 | 56 | 55 | 84 | 167 | 27 |
| a | 33 | 1 | 6 | 6 | 4 | 3 | 1 |
| b | 9 | – | 4 | 2 | 2 | – | – |
| c | | | | | | | |
| w tym miasto | 374 | 9 | 29 | 29 | 57 | 107 | 17 |
| a | 17 | – | 4 | 4 | 1 | 1 | – |
| b | 4 | – | – | – | 1 | – | – |
| c | | | | | | | |
| Krapkowice | 1908 | 41 | 143 | 141 | 234 | 645 | 62 |
| a | 100 | 3 | 29 | 28 | 9 | 23 | 1 |
| b | 19 | – | 7 | 7 | 3 | 1 | – |
| c | | | | | | | |
| w tym miasto | 1626 | 20 | 122 | 120 | 175 | 565 | 53 |
| a | 86 | – | 28 | 27 | 8 | 22 | 1 |
| b | 19 | – | 7 | 7 | 3 | 1 | – |
| c | | | | | | | |
| Zdzieszowice | 977 | 15 | 74 | 74 | 99 | 291 | 53 |
| a | 41 | 2 | 10 | 9 | 2 | 3 | 2 |
| b | 10 | – | 4 | 4 | – | 1 | – |
| c | | | | | | | |
| w tym miasto | 783 | 5 | 50 | 50 | 75 | 246 | 44 |
| a | 31 | 1 | 8 | 7 | 1 | 3 | 2 |
| b | 8 | – | 2 | 2 | – | 1 | – |
| c | | | | | | | |
| <i>Gminy wiejskie:</i> | | | | | | | |
| Strzeleczyki | 345 | 25 | 54 | 53 | 70 | 65 | 20 |
| a | 23 | 1 | 8 | 8 | 3 | 2 | – |
| b | 4 | 1 | 2 | 2 | – | – | – |
| c | | | | | | | |
| Walce | 221 | 15 | 33 | 32 | 42 | 49 | 9 |
| a | 11 | – | 3 | 3 | – | – | 1 |
| b | 1 | – | 1 | 1 | – | – | – |
| c | | | | | | | |

TABL. 9. **PODMIOTY GOSPODARKI NARODOWEJ ZAREJESTROWANE W REJESTRZE REGON**
Stan w dniu 31 XII

| WYSZCZEGÓLNIENIE a – do 9 pracujących b – 10 – 49 c – 50 pracujących i więcej | Ogółem | W tym | | | | | |
|----------------------------------------------------------------------------------------|--------------|---------------------------------------------|-------------|------------------------------------------------|------------------|----------------------------------|------------------------------|
| | | rolnictwo, łowiectwo i leśnic- two | przemysł | | budow- nictwo | handel i naprawy ^Δ | hotele i restau- racje |
| | | | razem | w tym przetwór- stwo przemy- słowe | | | |
| Powiat namysłowski | 3560 | 265 | 299 | 299 | 413 | 1056 | 120 |
| a | 124 | 12 | 28 | 26 | 4 | 21 | 1 |
| b | 29 | 5 | 12 | 12 | – | 2 | – |
| c | | | | | | | |
| <i>Gminy miejsko-wiejskie:</i> | | | | | | | |
| Namysłów | 2550 | 142 | 212 | 212 | 274 | 761 | 86 |
| a | 79 | 5 | 18 | 17 | 2 | 18 | – |
| b | 25 | 3 | 12 | 12 | – | – | – |
| c | | | | | | | |
| w tym miasto | 1999 | 57 | 169 | 169 | 213 | 616 | 55 |
| a | 59 | 1 | 14 | 13 | 1 | 16 | – |
| b | 21 | 1 | 11 | 11 | – | – | – |
| c | | | | | | | |
| <i>Gminy wiejskie:</i> | | | | | | | |
| Domaszowice | 221 | 28 | 19 | 19 | 25 | 74 | 4 |
| a | 9 | 2 | 1 | 1 | 1 | 1 | – |
| b | 1 | 1 | – | – | – | – | – |
| c | | | | | | | |
| Pokój | 350 | 50 | 30 | 30 | 45 | 100 | 10 |
| a | 16 | 1 | 5 | 4 | – | 1 | 1 |
| b | 1 | – | – | – | – | 1 | – |
| c | | | | | | | |
| Świerczów | 183 | 21 | 17 | 17 | 25 | 49 | 9 |
| a | 9 | – | 2 | 2 | 1 | 1 | – |
| b | 2 | 1 | – | – | – | 1 | – |
| c | | | | | | | |
| Wilków | 256 | 24 | 21 | 21 | 44 | 72 | 11 |
| a | 11 | 4 | 2 | 2 | – | – | – |
| b | – | – | – | – | – | – | – |
| c | | | | | | | |
| Powiat nyski | 12579 | 401 | 1146 | 1139 | 1155 | 4517 | 447 |
| a | 439 | 47 | 94 | 89 | 35 | 94 | 9 |
| b | 101 | 7 | 39 | 35 | 4 | 3 | – |
| c | | | | | | | |
| <i>Gminy miejsko-wiejskie:</i> | | | | | | | |
| Głuchołazy | 2240 | 69 | 225 | 221 | 212 | 796 | 89 |
| a | 80 | 8 | 23 | 22 | 1 | 14 | 4 |
| b | 20 | – | 11 | 9 | 1 | 1 | – |
| c | | | | | | | |
| w tym miasto | 1638 | 22 | 149 | 148 | 140 | 583 | 62 |
| a | 45 | 2 | 17 | 16 | – | 8 | 3 |
| b | 16 | – | 9 | 8 | 1 | – | – |
| c | | | | | | | |
| Korfantów | 465 | 45 | 53 | 53 | 48 | 150 | 9 |
| a | 23 | 1 | 7 | 6 | 1 | 4 | – |
| b | 5 | 1 | 1 | 1 | – | – | – |
| c | | | | | | | |
| w tym miasto | 179 | 6 | 25 | 25 | 13 | 63 | 5 |
| a | 12 | – | 5 | 4 | – | 3 | – |
| b | 4 | – | 1 | 1 | – | – | – |
| c | | | | | | | |
| Nysa | 6457 | 95 | 547 | 545 | 564 | 2411 | 201 |
| a | 199 | 10 | 43 | 43 | 25 | 58 | 4 |
| b | 55 | 1 | 17 | 15 | 3 | 2 | – |
| c | | | | | | | |
| w tym miasto | 5671 | 53 | 462 | 461 | 483 | 2130 | 169 |
| a | 160 | – | 37 | 37 | 19 | 52 | 4 |
| b | 52 | – | 15 | 13 | 3 | 2 | – |
| c | | | | | | | |
| Otmuchów | 1016 | 51 | 80 | 80 | 123 | 319 | 57 |
| a | 41 | 7 | 6 | 5 | 2 | 8 | 1 |
| b | 5 | 2 | 2 | 2 | – | – | – |
| c | | | | | | | |
| w tym miasto | 542 | 11 | 40 | 40 | 61 | 169 | 35 |
| a | 17 | – | 2 | 1 | 1 | 3 | 1 |
| b | 3 | – | 2 | 2 | – | – | – |
| c | | | | | | | |

WEDŁUG SEKCJI PKD, LICZBY PRACUJĄCYCH I GMIN W 2005 R. (cd.)

| sekcje PKD | | | | | | | WYSZCZEGÓLNIENIE a – do 9 pracujących b – 10 – 49 c – 50 pracujących i więcej |
|-----------------------------------------------------------|--------------------------------|------------------------------------------------------|-----------------------------------------------------------------------------------------------------------------------------------------------|------------|--------------------------------------------|------------------------------------------------------------------------------------------------|----------------------------------------------------------------------------------------|
| transport, gospodarka maga- zynowa i łączność | pośred- nictwo finansowe | obsługa nierucho- mości i firm ^Δ | adminis- tracja publiczna i obrona narodowa; obowią- zkowe ubez- pieczenia społeczne i zdro- wotne ^Δ | edukacja | ochrona zdrowia i pomoc społeczna | działalność usługowa komunal- na, spo- łeczna i indywi- dualna, pozostała | |
| 224 | 122 | 557 | 43 | 92 | 156 | 212 | a Powiat namysłowski |
| 1 | - | 5 | 9 | 35 | 4 | 3 | b |
| 1 | 1 | - | 1 | 4 | 2 | 1 | c |
| | | | | | | | <i>Gminy miejsko-wiejskie:</i> |
| 148 | 93 | 464 | 17 | 68 | 130 | 155 | a Namysłów |
| 1 | - | 4 | 5 | 19 | 4 | 3 | b |
| 1 | 1 | - | 1 | 4 | 2 | 1 | c |
| 109 | 81 | 396 | 6 | 57 | 110 | 130 | a w tym miasto |
| 1 | - | 3 | 5 | 11 | 4 | 3 | b |
| 1 | 1 | - | 1 | 4 | 1 | 1 | c |
| | | | | | | | <i>Gminy wiejskie:</i> |
| 13 | 7 | 12 | 8 | 7 | 10 | 14 | a Domaszowice |
| - | - | - | 1 | 3 | - | - | b |
| - | - | - | - | - | - | - | c |
| 22 | 14 | 32 | 7 | 8 | 6 | 25 | a Pokój |
| - | - | - | 1 | 6 | - | - | b |
| - | - | - | - | - | - | - | c |
| 18 | 5 | 20 | 7 | 1 | 3 | 8 | a Świerczów |
| - | - | - | 1 | 4 | - | - | b |
| - | - | - | - | - | - | - | c |
| 23 | 3 | 29 | 4 | 8 | 7 | 10 | a Wilków |
| - | - | 1 | 1 | 3 | - | - | b |
| - | - | - | - | - | - | - | c |
| 621 | 504 | 2262 | 90 | 237 | 432 | 764 | a Powiat nyski |
| 9 | 2 | 17 | 6 | 74 | 17 | 35 | b |
| 2 | - | 2 | 10 | 23 | 6 | 5 | c |
| | | | | | | | <i>Gminy miejsko-wiejskie:</i> |
| 88 | 79 | 479 | 14 | 22 | 63 | 103 | a Głuchołazy |
| 2 | 1 | 1 | - | 15 | 4 | 7 | b |
| - | - | 1 | 1 | 2 | 2 | 1 | c |
| 48 | 58 | 426 | 4 | 18 | 51 | 77 | a w tym miasto |
| - | 1 | 1 | - | 7 | 4 | 2 | b |
| - | - | - | 1 | 2 | 2 | 1 | c |
| 20 | 20 | 50 | 9 | 10 | 26 | 24 | a Korfantów |
| 1 | - | - | - | 6 | 2 | 1 | b |
| - | - | - | 1 | 1 | 1 | - | c |
| 6 | 4 | 25 | 2 | 2 | 16 | 12 | a w tym miasto |
| - | - | - | - | 1 | 2 | 1 | b |
| - | - | - | 1 | 1 | 1 | - | c |
| 308 | 306 | 1174 | 17 | 133 | 251 | 449 | a Nysa |
| 4 | - | 11 | 1 | 19 | 8 | 16 | b |
| 2 | - | 1 | 7 | 16 | 3 | 3 | c |
| 251 | 282 | 1093 | 6 | 115 | 235 | 391 | a w tym miasto |
| 3 | - | 11 | 1 | 12 | 8 | 13 | b |
| 2 | - | 1 | 7 | 16 | 3 | 3 | c |
| 59 | 31 | 183 | 13 | 24 | 28 | 48 | a Otmuchów |
| 1 | 1 | 1 | - | 11 | 1 | 2 | b |
| - | - | - | 1 | - | - | - | c |
| 32 | 19 | 120 | 4 | 6 | 18 | 27 | a w tym miasto |
| - | 1 | 1 | - | 5 | 1 | 2 | b |
| - | - | - | 1 | - | - | - | c |

TABL. 9. **PODMIOTY GOSPODARKI NARODOWEJ ZAREJESTROWANE W REJESTRZE REGON**
Stan w dniu 31 XII

| WYSZCZEGÓLNIENIE a – do 9 pracujących b – 10 – 49 c – 50 pracujących i więcej | Ogółem | W tym | | | | | |
|----------------------------------------------------------------------------------------|---------------|---------------------------------------------|------------|------------------------------------------------|------------------|----------------------------------|------------------------------|
| | | rolnictwo, łowiectwo i leśnic- two | przemysł | | budow- nictwo | handel i naprawy ^Δ | hotele i restau- racje |
| | | | razem | w tym przetwór- stwo przemy- słowe | | | |
| Powiat nyski (dok.) | | | | | | | |
| <i>Gminy miejsko-wiejskie (dok.):</i> | | | | | | | |
| Paczków | a 1097 | 30 | 90 | 90 | 68 | 424 | 44 |
| | b 32 | 2 | 6 | 5 | 2 | 6 | – |
| | c 10 | 1 | 6 | 6 | – | – | – |
| w tym miasto | a 875 | 16 | 66 | 66 | 52 | 339 | 31 |
| | b 26 | 1 | 5 | 4 | 1 | 5 | – |
| | c 9 | – | 6 | 6 | – | – | – |
| <i>Gminy wiejskie:</i> | | | | | | | |
| Kamiennik | a 225 | 22 | 19 | 19 | 24 | 83 | 2 |
| | b 8 | 3 | – | – | – | – | – |
| | c – | – | – | – | – | – | – |
| Łambinowice | a 464 | 28 | 63 | 63 | 54 | 158 | 12 |
| | b 24 | 5 | 3 | 3 | 2 | 2 | – |
| | c 3 | 1 | 1 | 1 | – | – | – |
| Pakosławice | a 248 | 29 | 38 | 37 | 19 | 73 | 12 |
| | b 14 | 5 | – | – | 1 | 1 | – |
| | c – | – | – | – | – | – | – |
| Skoroszyce | a 367 | 32 | 31 | 31 | 43 | 103 | 21 |
| | b 18 | 6 | 6 | 5 | 1 | 1 | – |
| | c 3 | 1 | 1 | 1 | – | – | – |
| Powiat oleski | a 4759 | 422 | 617 | 612 | 491 | 1541 | 143 |
| | b 215 | 14 | 70 | 67 | 11 | 30 | 7 |
| | c 41 | 2 | 18 | 17 | 3 | 4 | – |
| <i>Gminy miejsko-wiejskie:</i> | | | | | | | |
| Dobrodzień | a 678 | 69 | 147 | 146 | 61 | 182 | 30 |
| | b 43 | 1 | 24 | 24 | 3 | 3 | 1 |
| | c 9 | 1 | 5 | 5 | – | – | – |
| w tym miasto | a 375 | 15 | 83 | 83 | 28 | 111 | 17 |
| | b 29 | – | 16 | 16 | 2 | 3 | 1 |
| | c 5 | 1 | 1 | 1 | – | – | – |
| Gorzów Śląski | a 359 | 31 | 33 | 33 | 39 | 120 | 12 |
| | b 16 | 3 | 4 | 3 | – | 1 | – |
| | c 3 | – | 3 | 3 | – | – | – |
| w tym miasto | a 197 | 8 | 19 | 19 | 19 | 73 | 6 |
| | b 8 | 1 | 1 | – | – | 1 | – |
| | c 2 | – | 2 | 2 | – | – | – |
| Olesno | a 1612 | 75 | 169 | 167 | 183 | 493 | 52 |
| | b 58 | 4 | 11 | 10 | 3 | 11 | 3 |
| | c 20 | 1 | 5 | 5 | 3 | 2 | – |
| w tym miasto | a 1201 | 27 | 103 | 102 | 121 | 395 | 38 |
| | b 52 | 3 | 10 | 9 | 3 | 11 | 3 |
| | c 18 | 1 | 4 | 4 | 3 | 2 | – |
| Praszka | a 1224 | 95 | 154 | 154 | 95 | 474 | 27 |
| | b 53 | – | 16 | 15 | 3 | 12 | 1 |
| | c 9 | – | 5 | 4 | – | 2 | – |
| w tym miasto | a 878 | 35 | 99 | 99 | 71 | 359 | 25 |
| | b 40 | – | 13 | 12 | 2 | 10 | 1 |
| | c 7 | – | 4 | 3 | – | 1 | – |

WEDŁUG SEKCJI PKD, LICZBY PRACUJĄCYCH I GMIN W 2005 R. (cd.)

| sekcje PKD | | | | | | | WYSZCZEGÓLNIENIE a – do 9 pracujących b – 10 – 49 c – 50 pracujących i więcej |
|------------------------------------------------------|---------------------------|-------------------------------------------------|-----------------------------------------------------------------------------------------------------------------------------------|------------|--------------------------------------------|------------------------------------------------------------------------------------|----------------------------------------------------------------------------------------|
| transport, gospodarka magazynowa i łączność | pośrednictwo finansowe | obsługa nieruchomości i firm ^Δ | adminis- tracja publiczna i obrona narodowa; obowiązkowe ubezpieczenia społeczne i zdrowotne ^Δ | edukacja | ochrona zdrowia i pomoc społeczna | działalność usługowa komunalna, społeczna i indywidualna, pozostała | |
| | | | | | | | Powiat nyski (dok.) |
| | | | | | | | <i>Gminy miejsko-wiejskie (dok.):</i> |
| 61 | 35 | 247 | 7 | 19 | 24 | 48 | a Paczków |
| 1 | – | 1 | 1 | 8 | 2 | 3 | b |
| – | – | – | – | 2 | – | 1 | c |
| 44 | 28 | 227 | 1 | 12 | 24 | 35 | a w tym miasto |
| 1 | – | 1 | 1 | 6 | 2 | 3 | b |
| – | – | – | – | 2 | – | 1 | c |
| | | | | | | | <i>Gminy wiejskie:</i> |
| 11 | 1 | 18 | 8 | 5 | 5 | 27 | a Kamiennik |
| – | – | – | 1 | 2 | – | 2 | b |
| – | – | – | – | – | – | – | c |
| 24 | 15 | 52 | 10 | 9 | 11 | 28 | a Łambinowice |
| – | – | 3 | 1 | 4 | – | 4 | b |
| – | – | – | – | 1 | – | – | c |
| 20 | 7 | 18 | 5 | 9 | 6 | 12 | a Pakosławice |
| – | – | – | 1 | 6 | – | – | b |
| – | – | – | – | – | – | – | c |
| 30 | 10 | 41 | 7 | 6 | 18 | 25 | a Skoroszyce |
| – | – | – | 1 | 3 | – | – | b |
| – | – | – | – | 1 | – | – | c |
| 230 | 153 | 435 | 77 | 134 | 212 | 304 | a Powiat oleski |
| 6 | 1 | 5 | 10 | 45 | 9 | 7 | b |
| – | – | 1 | 3 | 8 | 2 | – | c |
| | | | | | | | <i>Gminy miejsko-wiejskie:</i> |
| 45 | 22 | 44 | 7 | 17 | 17 | 37 | a Dobrodzień |
| – | – | 1 | 1 | 6 | 2 | 1 | b |
| – | – | 1 | – | 2 | – | – | c |
| 23 | 18 | 30 | 2 | 14 | 13 | 21 | a w tym miasto |
| – | – | 1 | 1 | 2 | 2 | 1 | b |
| – | – | 1 | – | 2 | – | – | c |
| 25 | 11 | 22 | 11 | 12 | 22 | 21 | a Gorzów Śląski |
| – | – | – | 1 | 6 | – | 1 | b |
| – | – | – | – | – | – | – | c |
| 11 | 8 | 16 | 2 | 10 | 15 | 10 | a w tym miasto |
| – | – | – | 1 | 3 | – | 1 | b |
| – | – | – | – | – | – | – | c |
| 67 | 63 | 201 | 20 | 66 | 112 | 111 | a Olesno |
| 4 | – | 2 | 4 | 9 | 4 | 3 | b |
| – | – | – | 3 | 4 | 2 | – | c |
| 48 | 55 | 176 | 4 | 54 | 103 | 77 | a w tym miasto |
| 4 | – | 2 | 4 | 6 | 3 | 3 | b |
| – | – | – | 3 | 4 | 1 | – | c |
| 67 | 39 | 114 | 11 | 29 | 39 | 80 | a Praszka |
| 1 | 1 | 2 | 1 | 13 | 2 | 1 | b |
| – | – | – | – | 2 | – | – | c |
| 35 | 27 | 95 | 3 | 28 | 34 | 67 | a w tym miasto |
| 1 | 1 | 1 | 1 | 7 | 2 | 1 | b |
| – | – | – | – | 2 | – | – | c |

TABL. 9. **PODMIOTY GOSPODARKI NARODOWEJ ZAREJESTROWANE W REJESTRZE REGON**
Stan w dniu 31 XII

| WYSZCZEGÓLNIENIE a – do 9 pracujących b – 10 – 49 c – 50 pracujących i więcej | Ogółem | W tym | | | | | |
|----------------------------------------------------------------------------------------|-------------|---------------------------------------------|-------------|------------------------------------------------|------------------|----------------------------------|------------------------------|
| | | rolnictwo, łowiectwo i leśnic- two | przemysł | | budow- nictwo | handel i naprawy ^Δ | hotele i restau- racje |
| | | | razem | w tym przetwór- stwo przemy- słowe | | | |
| Powiat oleski (dok.) | | | | | | | |
| <i>Gminy wiejskie:</i> | | | | | | | |
| Radłów a | 193 | 34 | 28 | 28 | 40 | 29 | 5 |
| b | 13 | 2 | 2 | 2 | 1 | 1 | 2 |
| c | – | – | – | – | – | – | – |
| Rudniki a | 542 | 88 | 64 | 64 | 53 | 219 | 12 |
| b | 25 | 3 | 12 | 12 | 1 | 1 | – |
| c | – | – | – | – | – | – | – |
| Zębowice a | 151 | 30 | 22 | 20 | 20 | 24 | 5 |
| b | 7 | 1 | 1 | 1 | – | 1 | – |
| c | – | – | – | – | – | – | – |
| Powiat opolski a | 9204 | 640 | 1066 | 1062 | 1390 | 2530 | 281 |
| b | 407 | 15 | 82 | 80 | 37 | 68 | 20 |
| c | 61 | 5 | 29 | 24 | 3 | 6 | – |
| <i>Gminy miejsko-wiejskie:</i> | | | | | | | |
| Niemodlin a | 1419 | 134 | 100 | 100 | 152 | 468 | 30 |
| b | 46 | 3 | 9 | 8 | 2 | 7 | 2 |
| c | 8 | 2 | 4 | 2 | – | 1 | – |
| w tym miasto a | 881 | 55 | 68 | 68 | 87 | 278 | 16 |
| b | 30 | 1 | 4 | 4 | 2 | 6 | 2 |
| c | 6 | 1 | 3 | 2 | – | 1 | – |
| Ozimek a | 1258 | 45 | 137 | 136 | 120 | 380 | 44 |
| b | 49 | – | 6 | 6 | 6 | 10 | 4 |
| c | 13 | – | 7 | 6 | – | 1 | – |
| w tym miasto a | 777 | 9 | 62 | 61 | 53 | 246 | 25 |
| b | 25 | – | 3 | 3 | 2 | 4 | 3 |
| c | 10 | – | 5 | 4 | – | 1 | – |
| Prószków a | 621 | 49 | 75 | 75 | 101 | 159 | 24 |
| b | 36 | 3 | 7 | 7 | 1 | 7 | 3 |
| c | 2 | – | 1 | 1 | – | – | – |
| w tym miasto a | 194 | 16 | 27 | 27 | 26 | 47 | 6 |
| b | 12 | 2 | 2 | 2 | 1 | – | – |
| c | 1 | – | – | – | – | – | – |
| <i>Gminy wiejskie:</i> | | | | | | | |
| Chrzastowice a | 428 | 22 | 62 | 62 | 65 | 111 | 15 |
| b | 21 | – | 4 | 4 | – | 6 | 1 |
| c | 2 | – | – | – | – | – | – |
| Dąbrowa a | 640 | 32 | 58 | 58 | 131 | 172 | 21 |
| b | 34 | – | 3 | 3 | 4 | 9 | 2 |
| c | – | – | – | – | – | – | – |
| Dobrzeń Wielki a | 953 | 45 | 121 | 120 | 174 | 228 | 18 |
| b | 54 | – | 12 | 12 | 8 | 9 | 4 |
| c | 15 | 1 | 5 | 3 | 2 | 1 | – |
| Komprachcice a | 892 | 47 | 104 | 103 | 144 | 280 | 19 |
| b | 25 | – | 3 | 3 | 1 | 6 | – |
| c | 2 | – | – | – | – | 1 | – |
| Łubniany a | 619 | 63 | 102 | 102 | 118 | 134 | 17 |
| b | 31 | 1 | 11 | 11 | 3 | 1 | – |
| c | 1 | – | 1 | 1 | – | – | – |

TABL. 9. **PODMIOTY GOSPODARKI NARODOWEJ ZAREJESTROWANE W REJESTRZE REGON**
Stan w dniu 31 XII

| WYSZCZEGÓLNIENIE a – do 9 pracujących b – 10 – 49 c – 50 pracujących i więcej | Ogółem | W tym | | | | | |
|----------------------------------------------------------------------------------------|-------------|---------------------------------------------|------------|------------------------------------------------|------------------|----------------------------------|------------------------------|
| | | rolnictwo, łowiectwo i leśnic- two | przemysł | | budow- nictwo | handel i naprawy ^Δ | hotele i restau- racje |
| | | | razem | w tym przetwór- stwo przemy- słowe | | | |
| Powiat opolski (dok.) | | | | | | | |
| <i>Gminy wiejskie (dok.):</i> | | | | | | | |
| Murów a | 333 | 35 | 51 | 51 | 56 | 76 | 9 |
| b | 17 | 2 | 5 | 5 | 1 | 1 | – |
| c | 4 | – | 3 | 3 | – | 1 | – |
| Popielów a | 495 | 47 | 65 | 64 | 90 | 145 | 16 |
| b | 20 | 3 | 4 | 4 | 3 | – | – |
| c | 1 | – | 1 | 1 | – | – | – |
| Tarnów Opolski a | 497 | 27 | 49 | 49 | 94 | 108 | 21 |
| b | 27 | 1 | 7 | 6 | 2 | 4 | – |
| c | 6 | – | 4 | 4 | 1 | – | – |
| Tułowice a | 429 | 48 | 68 | 68 | 47 | 109 | 13 |
| b | 16 | 1 | 5 | 5 | 1 | 3 | – |
| c | 3 | 1 | 1 | 1 | – | – | – |
| Turawa a | 620 | 46 | 74 | 74 | 98 | 160 | 34 |
| b | 31 | 1 | 6 | 6 | 5 | 5 | 4 |
| c | 4 | 1 | 2 | 2 | – | 1 | – |
| Powiat prudnicki a | 4029 | 181 | 334 | 331 | 361 | 1323 | 142 |
| b | 152 | 14 | 32 | 30 | 5 | 20 | 1 |
| c | 37 | 5 | 9 | 8 | 1 | – | – |
| <i>Gminy miejsko-wiejskie:</i> | | | | | | | |
| Biała a | 597 | 48 | 57 | 57 | 84 | 173 | 29 |
| b | 28 | 5 | 2 | 1 | – | 3 | – |
| c | 2 | – | – | – | 1 | – | – |
| w tym miasto a | 218 | 8 | 16 | 16 | 23 | 74 | 10 |
| b | 14 | – | 1 | – | – | 2 | – |
| c | 2 | – | – | – | 1 | – | – |
| Głogówek a | 911 | 53 | 100 | 99 | 99 | 301 | 34 |
| b | 34 | 4 | 5 | 5 | 3 | 2 | 1 |
| c | 5 | 1 | 2 | 2 | – | – | – |
| w tym miasto a | 547 | 13 | 48 | 47 | 58 | 183 | 25 |
| b | 22 | 1 | 3 | 3 | 2 | 2 | 1 |
| c | 5 | 1 | 2 | 2 | – | – | – |
| Prudnik a | 2297 | 64 | 159 | 157 | 148 | 774 | 73 |
| b | 80 | 4 | 24 | 24 | 1 | 13 | – |
| c | 27 | 2 | 6 | 6 | – | – | – |
| w tym miasto a | 2040 | 35 | 132 | 131 | 126 | 701 | 66 |
| b | 72 | 2 | 23 | 23 | 1 | 13 | – |
| c | 27 | 2 | 6 | 6 | – | – | – |
| <i>Gminy wiejskie:</i> | | | | | | | |
| Lubrza a | 224 | 16 | 18 | 18 | 30 | 75 | 6 |
| b | 10 | 1 | 1 | – | 1 | 2 | – |
| c | 3 | 2 | 1 | – | – | – | – |

TABL. 9. **PODMIOTY GOSPODARKI NARODOWEJ ZAREJESTROWANE W REJESTRZE REGON**
Stan w dniu 31 XII

| WYSZCZEGÓLNIENIE a – do 9 pracujących b – 10 – 49 c – 50 pracujących i więcej | Ogółem | W tym | | | | | |
|----------------------------------------------------------------------------------------|--------------|---------------------------------------------|-------------|------------------------------------------------|------------------|----------------------------------|------------------------------|
| | | rolnictwo, łowiectwo i leśnic- two | przemysł | | budow- nictwo | handel i naprawy ^Δ | hotele i restau- racje |
| | | | razem | w tym przetwór- stwo przemy- słowe | | | |
| Powiat strzelecki | 4209 | 194 | 363 | 360 | 536 | 1280 | 140 |
| a | 234 | 10 | 61 | 58 | 14 | 43 | 4 |
| b | 43 | 2 | 13 | 11 | 2 | 5 | – |
| c | | | | | | | |
| <i>Gminy miejsko-wiejskie:</i> | | | | | | | |
| Kolonowskie | 211 | 22 | 25 | 25 | 36 | 52 | 5 |
| a | 17 | 1 | 6 | 5 | – | 3 | – |
| b | 2 | – | 2 | 2 | – | – | – |
| c | | | | | | | |
| w tym miasto | 122 | 13 | 13 | 13 | 20 | 37 | 3 |
| a | 12 | – | 4 | 3 | – | 2 | – |
| b | 2 | – | 2 | 2 | – | – | – |
| c | | | | | | | |
| Leśnica | 362 | 15 | 35 | 35 | 37 | 116 | 16 |
| a | 22 | 3 | 5 | 4 | – | – | 1 |
| b | 3 | – | – | – | – | – | – |
| c | | | | | | | |
| w tym miasto | 154 | 4 | 12 | 12 | 11 | 54 | 3 |
| a | 13 | 1 | 3 | 2 | – | – | 1 |
| b | 3 | – | – | – | – | – | – |
| c | | | | | | | |
| Strzelce Opolskie | 2312 | 60 | 189 | 188 | 279 | 780 | 72 |
| a | 114 | 2 | 27 | 26 | 9 | 28 | 3 |
| b | 26 | 1 | 5 | 4 | 2 | 3 | – |
| c | | | | | | | |
| w tym miasto | 1724 | 10 | 117 | 116 | 168 | 635 | 49 |
| a | 81 | – | 17 | 17 | 4 | 24 | 3 |
| b | 26 | 1 | 5 | 4 | 2 | 3 | – |
| c | | | | | | | |
| Ujazd | 243 | 22 | 21 | 21 | 38 | 68 | 4 |
| a | 11 | – | 2 | 2 | 2 | – | – |
| b | 1 | – | 1 | 1 | – | – | – |
| c | | | | | | | |
| w tym miasto | 105 | 4 | 15 | 15 | 14 | 30 | 1 |
| a | 8 | – | 2 | 2 | – | – | – |
| b | 1 | – | 1 | 1 | – | – | – |
| c | | | | | | | |
| Zawadzkie | 559 | 32 | 44 | 43 | 47 | 147 | 26 |
| a | 35 | – | 10 | 10 | 2 | 5 | – |
| b | 11 | 1 | 5 | 4 | – | 2 | – |
| c | | | | | | | |
| w tym miasto | 425 | 18 | 29 | 29 | 33 | 111 | 20 |
| a | 29 | – | 9 | 9 | 1 | 4 | – |
| b | 10 | 1 | 5 | 4 | – | 2 | – |
| c | | | | | | | |
| <i>Gminy wiejskie:</i> | | | | | | | |
| Izbicko | 266 | 23 | 21 | 20 | 61 | 51 | 7 |
| a | 16 | 2 | 5 | 5 | – | 3 | – |
| b | – | – | – | – | – | – | – |
| c | | | | | | | |
| Jemielnica | 256 | 20 | 28 | 28 | 38 | 66 | 10 |
| a | 19 | 2 | 6 | 6 | 1 | 4 | – |
| b | – | – | – | – | – | – | – |
| c | | | | | | | |
| Miasto na prawach powiatu–Opole | 18576 | 165 | 1273 | 1259 | 1674 | 5243 | 487 |
| a | 604 | 3 | 83 | 81 | 71 | 181 | 32 |
| b | 213 | 1 | 42 | 39 | 19 | 17 | 1 |
| c | | | | | | | |

WEDŁUG SEKCJI PKD, LICZBY PRACUJĄCYCH I GMIN W 2005 R. (dok.)

| sekcje PKD | | | | | | | WYSZCZEGÓLNIENIE a – do 9 pracujących b – 10 – 49 c – 50 pracujących i więcej |
|-----------------------------------------------------------|--------------------------------|------------------------------------------------------|------------------------------------------------------------------------------------------------------------------------------------------|------------|--------------------------------------------|------------------------------------------------------------------------------------------------|----------------------------------------------------------------------------------------|
| transport, gospodarka maga- zynowa i łączność | pośred- nictwo finansowe | obsługa nierucho- mości i firm ^Δ | adminis- tracja publiczna i obrona narodowa; obowiązkowe ubez- pieczenia społeczne i zdro- wotne ^Δ | edukacja | ochrona zdrowia i pomoc społeczna | działalność usługowa komunal- na, spo- łeczna i indywi- dualna, pozostała | |
| 284 | 162 | 543 | 51 | 107 | 207 | 342 | a Powiat strzelecki |
| 8 | 1 | 8 | 9 | 57 | 12 | 7 | b |
| 2 | 2 | 2 | 6 | 4 | 4 | 1 | c |
| | | | | | | | <i>Gminy miejsko-wiejskie:</i> |
| 11 | 5 | 15 | 4 | 3 | 7 | 26 | a Kolonowskie |
| – | – | – | 1 | 4 | 2 | – | b |
| – | – | – | – | – | – | – | c |
| 7 | 2 | 6 | 2 | 2 | 3 | 14 | a w tym miasto |
| – | – | – | 1 | 3 | 2 | – | b |
| – | – | – | – | – | – | – | c |
| 24 | 9 | 39 | 9 | 7 | 15 | 40 | a Leśnica |
| 2 | – | – | 1 | 8 | 1 | 1 | b |
| – | 1 | – | – | – | 1 | 1 | c |
| 4 | 3 | 19 | 3 | 7 | 13 | 21 | a w tym miasto |
| 1 | – | – | 1 | 4 | 1 | 1 | b |
| – | 1 | – | – | – | 1 | 1 | c |
| 155 | 104 | 308 | 17 | 56 | 128 | 164 | a Strzelce Opolskie |
| 2 | 1 | 6 | 3 | 25 | 5 | 3 | b |
| 1 | – | 2 | 6 | 3 | 3 | – | c |
| 110 | 92 | 263 | 6 | 44 | 116 | 114 | a w tym miasto |
| 1 | 1 | 6 | 3 | 14 | 5 | 3 | b |
| 1 | – | 2 | 6 | 3 | 3 | – | c |
| 31 | 5 | 20 | 6 | 3 | 9 | 16 | a Ujazd |
| 1 | – | – | 1 | 4 | – | 1 | b |
| – | – | – | – | – | – | – | c |
| 11 | 1 | 10 | 2 | – | 8 | 9 | a w tym miasto |
| 1 | – | – | 1 | 3 | – | 1 | b |
| – | – | – | – | – | – | – | c |
| 25 | 24 | 116 | 4 | 23 | 32 | 39 | a Zawadzkie |
| 2 | – | 2 | 1 | 8 | 3 | 2 | b |
| 1 | 1 | – | – | 1 | – | – | c |
| 18 | 21 | 98 | 2 | 16 | 28 | 31 | a w tym miasto |
| 1 | – | 1 | 1 | 7 | 3 | 2 | b |
| – | 1 | – | – | 1 | – | – | c |
| | | | | | | | <i>Gminy wiejskie:</i> |
| 15 | 7 | 30 | 5 | 13 | 8 | 25 | a Izbicko |
| 1 | – | – | 1 | 4 | – | – | b |
| – | – | – | – | – | – | – | c |
| 23 | 8 | 15 | 6 | 2 | 8 | 32 | a Jemielnica |
| – | – | – | 1 | 4 | 1 | – | b |
| – | – | – | – | – | – | – | c |
| 1162 | 1051 | 4981 | 30 | 348 | 890 | 1269 | a Miasto na prawach powiatu–Opole |
| 28 | 3 | 69 | 18 | 53 | 24 | 39 | b |
| 10 | – | 18 | 31 | 36 | 17 | 21 | c |

TABL. 10. SPÓŁKI HANDLOWE Z UDZIAŁEM KAPITAŁU ZAGRANICZNEGO WEDŁUG GMIN
Stan w dniu 31 XII

| WYSZCZEGÓLNIENIE | Ogółem | | W tym spółki | | | | |
|--------------------------------|-------------|-----------------------------------------|--------------|-----------------------------------------|-----------|-----------------------------------------|-------------|
| | ogółem | w tym z udziałem kapitału zagranicznego | akcyjne | | z o.o. | | |
| | | | razem | w tym z udziałem kapitału zagranicznego | razem | w tym z udziałem kapitału zagranicznego | |
| WOJEWÓDZTWO | 2004 | 4314 | 1147 | 124 | 24 | 3643 | 1119 |
| | 2005 | 4467 | 1190 | 126 | 27 | 3753 | 1159 |
| Powiat brzeski | 2004 | 293 | 58 | 8 | 1 | 243 | 57 |
| | 2005 | 302 | 60 | 8 | 1 | 249 | 59 |
| <i>Gminy miejskie:</i> | | | | | | | |
| Brzeg | 2004 | 158 | 23 | 4 | 1 | 130 | 22 |
| | 2005 | 163 | 23 | 4 | 1 | 132 | 22 |
| <i>Gminy miejsko-wiejskie:</i> | | | | | | | |
| Grodków | 2004 | 55 | 13 | 2 | – | 46 | 13 |
| | 2005 | 55 | 13 | 2 | – | 46 | 13 |
| w tym miasto | 2004 | 31 | 6 | 2 | – | 23 | 6 |
| | 2005 | 31 | 6 | 2 | – | 23 | 6 |
| Lewin Brzeski | 2004 | 32 | 8 | 2 | – | 24 | 8 |
| | 2005 | 32 | 8 | 2 | – | 24 | 8 |
| w tym miasto | 2004 | 15 | 3 | 2 | – | 11 | 3 |
| | 2005 | 16 | 4 | 2 | – | 12 | 4 |
| <i>Gminy wiejskie:</i> | | | | | | | |
| Lubsza | 2004 | 18 | 7 | – | – | 16 | 7 |
| | 2005 | 22 | 8 | – | – | 20 | 8 |
| Olszanka | 2004 | 7 | – | – | – | 6 | – |
| | 2005 | 7 | – | – | – | 6 | – |
| Skarbimierz | 2004 | 23 | 7 | – | – | 21 | 7 |
| | 2005 | 23 | 8 | – | – | 21 | 8 |
| Powiat głubczycki | 2004 | 82 | 21 | 6 | 2 | 63 | 19 |
| | 2005 | 86 | 21 | 6 | 1 | 65 | 20 |
| <i>Gminy miejsko-wiejskie:</i> | | | | | | | |
| Baborów | 2004 | 4 | 1 | 1 | 1 | 3 | – |
| | 2005 | 5 | – | 1 | – | 3 | – |
| w tym miasto | 2004 | 3 | 1 | 1 | 1 | 2 | – |
| | 2005 | 4 | – | 1 | – | 2 | – |
| Głubczyce | 2004 | 55 | 13 | 4 | – | 41 | 13 |
| | 2005 | 57 | 14 | 4 | – | 42 | 14 |
| w tym miasto | 2004 | 48 | 11 | 4 | – | 34 | 11 |
| | 2005 | 50 | 12 | 4 | – | 35 | 12 |
| Kietrz | 2004 | 21 | 7 | 1 | 1 | 17 | 6 |
| | 2005 | 22 | 7 | 1 | 1 | 18 | 6 |
| w tym miasto | 2004 | 19 | 7 | 1 | 1 | 15 | 6 |
| | 2005 | 19 | 7 | 1 | 1 | 15 | 6 |
| <i>Gminy wiejskie:</i> | | | | | | | |
| Branice | 2004 | 2 | – | – | – | 2 | – |
| | 2005 | 2 | – | – | – | 2 | – |

TABL. 10. SPÓŁKI HANDLOWE Z UDZIAŁEM KAPITAŁU ZAGRANICZNEGO WEDŁUG GMIN (cd.)
Stan w dniu 31 XII

| WYSZCZEGÓLNIENIE | | Ogółem | | W tym spółki | | | |
|----------------------------------------------|--------------|------------|-------------------------------------------------------|--------------|-------------------------------------------------------|------------|-------------------------------------------------------|
| | | ogółem | w tym z udziałem kapitału zagranic- znego | akcyjne | | z o.o. | |
| | | | | razem | w tym z udziałem kapitału zagranic- znego | razem | w tym z udziałem kapitału zagranic- znego |
| Powiat kędzierzyński– – kozielski | 2004 2005 | 414 427 | 89 97 | 18 17 | 3 4 | 340 355 | 85 92 |
| <i>Gminy miejskie:</i> | | | | | | | |
| Kędzierzyn–Koźle | 2004 2005 | 353 363 | 69 75 | 15 13 | 3 3 | 290 304 | 66 72 |
| <i>Gminy wiejskie:</i> | | | | | | | |
| Bierawa | 2004 2005 | 19 20 | 8 9 | 1 1 | – – | 17 18 | 8 9 |
| Cisek | 2004 2005 | 4 5 | 2 2 | – – | – – | 3 3 | 2 2 |
| Pawłowiczki | 2004 2005 | 11 11 | 3 3 | 1 1 | – – | 10 10 | 3 3 |
| Polska Cerekiew | 2004 2005 | 6 6 | – – | 1 1 | – – | 4 4 | – – |
| Reńska Wieś | 2004 2005 | 21 22 | 7 8 | – 1 | – 1 | 16 16 | 6 6 |
| Powiat kluczborski | 2004 2005 | 172 179 | 38 40 | 7 8 | 1 2 | 143 145 | 37 38 |
| <i>Gminy miejsko–wiejskie:</i> | | | | | | | |
| Byczyna | 2004 2005 | 25 24 | 8 8 | 1 1 | – – | 20 19 | 8 8 |
| w tym miasto | 2004 2005 | 12 12 | 4 4 | – – | – – | 8 8 | 4 4 |
| Kluczbork | 2004 2005 | 116 122 | 24 26 | 5 5 | 1 1 | 94 97 | 23 25 |
| w tym miasto | 2004 2005 | 104 111 | 23 25 | 4 4 | 1 1 | 85 89 | 22 24 |
| Wolczyn | 2004 2005 | 21 22 | 1 1 | 1 2 | – 1 | 19 19 | 1 – |
| w tym miasto | 2004 2005 | 13 13 | 1 1 | 1 2 | – 1 | 11 10 | 1 – |
| <i>Gminy wiejskie:</i> | | | | | | | |
| Lasowice Wielkie | 2004 2005 | 10 11 | 5 5 | – – | – – | 10 10 | 5 5 |
| Powiat krapkowicki | 2004 2005 | 233 245 | 92 99 | 5 5 | 2 2 | 208 218 | 90 97 |
| <i>Gminy miejsko–wiejskie:</i> | | | | | | | |
| Gogolin | 2004 2005 | 47 51 | 20 22 | 2 2 | 1 1 | 44 47 | 19 21 |
| w tym miasto | 2004 2005 | 21 22 | 9 10 | – – | – – | 20 21 | 9 10 |

TABL. 10. SPÓŁKI HANDLOWE Z UDZIAŁEM KAPITAŁU ZAGRANICZNEGO WEDŁUG GMIN (cd.)
Stan w dniu 31 XII

| WYSZCZEGÓLNIENIE | Ogółem | | W tym spółki | | | |
|---------------------------------------|------------|-------------------------------------------------------|--------------|-------------------------------------------------------|------------|-------------------------------------------------------|
| | ogółem | w tym z udziałem kapitału zagranic- znego | akcyjne | | z o.o. | |
| | | | razem | w tym z udziałem kapitału zagranic- znego | razem | w tym z udziałem kapitału zagranic- znego |
| Powiat krapkowicki (dok.) | | | | | | |
| <i>Gminy miejsko-wiejskie (dok.):</i> | | | | | | |
| Krapkowice 2004 | 126 | 51 | 3 | 1 | 109 | 50 |
| 2005 | 131 | 55 | 3 | 1 | 113 | 54 |
| w tym miasto 2004 | 117 | 47 | 3 | 1 | 100 | 46 |
| 2005 | 121 | 50 | 3 | 1 | 103 | 49 |
| Zdzieszowice 2004 | 31 | 7 | – | – | 29 | 7 |
| 2005 | 31 | 7 | – | – | 29 | 7 |
| w tym miasto 2004 | 18 | 4 | – | – | 17 | 4 |
| 2005 | 18 | 3 | – | – | 17 | 3 |
| <i>Gminy wiejskie:</i> | | | | | | |
| Strzeleczyki 2004 | 17 | 7 | – | – | 15 | 7 |
| 2005 | 19 | 7 | – | – | 17 | 7 |
| Walce 2004 | 12 | 7 | – | – | 11 | 7 |
| 2005 | 13 | 8 | – | – | 12 | 8 |
| Powiat namysłowski 2004 | 120 | 27 | – | – | 103 | 27 |
| 2005 | 122 | 26 | – | – | 103 | 26 |
| <i>Gminy miejsko-wiejskie:</i> | | | | | | |
| Namysłów 2004 | 89 | 18 | – | – | 77 | 18 |
| 2005 | 91 | 17 | – | – | 77 | 17 |
| w tym miasto 2004 | 68 | 15 | – | – | 56 | 15 |
| 2005 | 70 | 14 | – | – | 56 | 14 |
| <i>Gminy wiejskie:</i> | | | | | | |
| Domaszowice 2004 | 5 | – | – | – | 5 | – |
| 2005 | 6 | – | – | – | 6 | – |
| Pokój 2004 | 10 | 7 | – | – | 10 | 7 |
| 2005 | 9 | 7 | – | – | 9 | 7 |
| Świerczów 2004 | 7 | 1 | – | – | 3 | 1 |
| 2005 | 7 | 1 | – | – | 3 | 1 |
| Wilków 2004 | 9 | 1 | – | – | 8 | 1 |
| 2005 | 9 | 1 | – | – | 8 | 1 |
| Powiat nyski 2004 | 429 | 89 | 8 | 1 | 339 | 86 |
| 2005 | 446 | 96 | 10 | 2 | 353 | 92 |
| <i>Gminy miejsko-wiejskie:</i> | | | | | | |
| Głuchołazy 2004 | 62 | 20 | 2 | – | 54 | 20 |
| 2005 | 62 | 20 | 2 | – | 55 | 20 |
| w tym miasto 2004 | 45 | 17 | 2 | – | 41 | 17 |
| 2005 | 46 | 17 | 2 | – | 42 | 17 |
| Korfantów 2004 | 19 | 5 | – | – | 16 | 5 |
| 2005 | 20 | 6 | 1 | 1 | 16 | 5 |
| w tym miasto 2004 | 9 | – | – | – | 7 | – |
| 2005 | 10 | 1 | 1 | 1 | 7 | – |
| Nysa 2004 | 236 | 43 | 2 | – | 180 | 42 |
| 2005 | 243 | 47 | 3 | – | 187 | 46 |
| w tym miasto 2004 | 208 | 35 | 2 | – | 156 | 34 |
| 2005 | 213 | 39 | 3 | – | 161 | 38 |

TABL. 10. SPÓŁKI HANDLOWE Z UDZIAŁEM KAPITAŁU ZAGRANICZNEGO WEDŁUG GMIN (cd.)
Stan w dniu 31 XII

| WYSZCZEGÓLNIENIE | Ogółem | | W tym spółki | | | |
|---------------------------------------|------------|-----------------------------------------|--------------|-----------------------------------------|------------|-----------------------------------------|
| | ogółem | w tym z udziałem kapitału zagranicznego | akcyjne | | z o.o. | |
| | | | razem | w tym z udziałem kapitału zagranicznego | razem | w tym z udziałem kapitału zagranicznego |
| Powiat nyski (dok.) | | | | | | |
| <i>Gminy miejsko-wiejskie (dok.):</i> | | | | | | |
| Otmuchów 2004 | 30 | 5 | 2 | 1 | 21 | 4 |
| 2005 | 32 | 5 | 2 | 1 | 22 | 4 |
| w tym miasto 2004 | 21 | 2 | 2 | 1 | 14 | 1 |
| 2005 | 23 | 2 | 2 | 1 | 15 | 1 |
| Paczków 2004 | 31 | 9 | – | – | 27 | 9 |
| 2005 | 33 | 10 | – | – | 28 | 10 |
| w tym miasto 2004 | 22 | 5 | – | – | 19 | 5 |
| 2005 | 24 | 6 | – | – | 20 | 6 |
| <i>Gminy wiejskie:</i> | | | | | | |
| Kamiennik 2004 | 8 | 2 | 1 | – | 5 | 1 |
| 2005 | 9 | 2 | 1 | – | 6 | 1 |
| Łambinowice 2004 | 16 | 2 | 1 | – | 14 | 2 |
| 2005 | 18 | 2 | 1 | – | 16 | 2 |
| Pakosławice 2004 | 9 | 1 | – | – | 9 | 1 |
| 2005 | 10 | 1 | – | – | 9 | 1 |
| Skoroszyce 2004 | 18 | 2 | – | – | 13 | 2 |
| 2005 | 19 | 3 | – | – | 14 | 3 |
| Powiat oleski 2004 | 146 | 34 | 5 | 1 | 111 | 33 |
| 2005 | 155 | 37 | 5 | 1 | 116 | 36 |
| <i>Gminy miejsko-wiejskie:</i> | | | | | | |
| Dobrodzień 2004 | 21 | 3 | 1 | – | 13 | 3 |
| 2005 | 21 | 3 | 1 | – | 13 | 3 |
| w tym miasto 2004 | 15 | 1 | 1 | – | 8 | 1 |
| 2005 | 15 | 1 | 1 | – | 8 | 1 |
| Gorzów Śląski 2004 | 8 | 1 | – | – | 7 | 1 |
| 2005 | 8 | 2 | – | – | 7 | 2 |
| w tym miasto 2004 | 5 | 1 | – | – | 5 | 1 |
| 2005 | 5 | 1 | – | – | 5 | 1 |
| Olesno 2004 | 59 | 19 | 1 | – | 43 | 19 |
| 2005 | 66 | 20 | 1 | – | 48 | 20 |
| w tym miasto 2004 | 47 | 13 | 1 | – | 34 | 13 |
| 2005 | 51 | 12 | 1 | – | 36 | 12 |
| Praszka 2004 | 39 | 5 | 1 | 1 | 34 | 4 |
| 2005 | 39 | 5 | 1 | 1 | 33 | 4 |
| w tym miasto 2004 | 30 | 5 | 1 | 1 | 25 | 4 |
| 2005 | 30 | 5 | 1 | 1 | 24 | 4 |
| <i>Gminy wiejskie:</i> | | | | | | |
| Radłów 2004 | 4 | 1 | 1 | – | 3 | 1 |
| 2005 | 4 | 1 | 1 | – | 3 | 1 |
| Rudniki 2004 | 9 | 3 | 1 | – | 5 | 3 |
| 2005 | 11 | 4 | 1 | – | 6 | 4 |
| Zębowice 2004 | 6 | 2 | – | – | 6 | 2 |
| 2005 | 6 | 2 | – | – | 6 | 2 |

TABL. 10. SPÓŁKI HANDLOWE Z UDZIAŁEM KAPITAŁU ZAGRANICZNEGO WEDŁUG GMIN (cd.)
Stan w dniu 31 XII

| WYSZCZEGÓLNIENIE | Ogółem | | W tym spółki | | | | |
|--------------------------------|-------------|-----------------------------------------|--------------|-----------------------------------------|----------|-----------------------------------------|------------|
| | ogółem | w tym z udziałem kapitału zagranicznego | akcyjne | | z o.o. | | |
| | | | razem | w tym z udziałem kapitału zagranicznego | razem | w tym z udziałem kapitału zagranicznego | |
| Powiat opolski | 2004 | 410 | 157 | 10 | 2 | 349 | 155 |
| | 2005 | 420 | 154 | 10 | 2 | 347 | 152 |
| <i>Gminy miejsko-wiejskie:</i> | | | | | | | |
| Niemodlin | 2004 | 46 | 16 | 1 | – | 41 | 16 |
| | 2005 | 45 | 14 | 1 | – | 39 | 14 |
| w tym miasto | 2004 | 31 | 11 | 1 | – | 28 | 11 |
| | 2005 | 30 | 9 | 1 | – | 26 | 9 |
| Ozimek | 2004 | 46 | 20 | 2 | – | 42 | 20 |
| | 2005 | 47 | 21 | 2 | – | 43 | 21 |
| w tym miasto | 2004 | 28 | 9 | 1 | – | 26 | 9 |
| | 2005 | 27 | 9 | 1 | – | 25 | 9 |
| Prószków | 2004 | 26 | 8 | – | – | 20 | 8 |
| | 2005 | 27 | 9 | – | – | 21 | 9 |
| w tym miasto | 2004 | 15 | 3 | – | – | 13 | 3 |
| | 2005 | 17 | 4 | – | – | 15 | 4 |
| <i>Gminy wiejskie:</i> | | | | | | | |
| Chrzastowice | 2004 | 19 | 4 | – | – | 14 | 4 |
| | 2005 | 20 | 4 | – | – | 15 | 4 |
| Dąbrowa | 2004 | 33 | 8 | 1 | – | 24 | 8 |
| | 2005 | 33 | 8 | 1 | – | 24 | 8 |
| Dobrzeń Wielki | 2004 | 78 | 30 | 2 | – | 68 | 30 |
| | 2005 | 78 | 29 | 2 | – | 66 | 29 |
| Komprachcice | 2004 | 24 | 5 | – | – | 20 | 5 |
| | 2005 | 29 | 6 | – | – | 23 | 6 |
| Łubniany | 2004 | 33 | 12 | 1 | 1 | 28 | 11 |
| | 2005 | 34 | 11 | 1 | 1 | 28 | 10 |
| Murów | 2004 | 19 | 11 | 1 | – | 16 | 11 |
| | 2005 | 20 | 10 | 1 | – | 16 | 10 |
| Popielów | 2004 | 17 | 10 | – | – | 17 | 10 |
| | 2005 | 16 | 10 | – | – | 16 | 10 |
| Tarnów Opolski | 2004 | 38 | 24 | 1 | 1 | 35 | 23 |
| | 2005 | 37 | 22 | 1 | 1 | 32 | 21 |
| Tułowice | 2004 | 10 | – | 1 | – | 6 | – |
| | 2005 | 10 | – | 1 | – | 6 | – |
| Turawa | 2004 | 21 | 9 | – | – | 18 | 9 |
| | 2005 | 24 | 10 | – | – | 18 | 10 |
| Powiat prudnicki | 2004 | 123 | 43 | 3 | – | 108 | 43 |
| | 2005 | 127 | 45 | 3 | – | 110 | 45 |
| <i>Gminy miejsko-wiejskie:</i> | | | | | | | |
| Biała | 2004 | 11 | 4 | – | – | 10 | 4 |
| | 2005 | 11 | 4 | – | – | 10 | 4 |
| w tym miasto | 2004 | 7 | 2 | – | – | 6 | 2 |
| | 2005 | 7 | 2 | – | – | 6 | 2 |

TABL. 10. SPÓŁKI HANDLOWE Z UDZIAŁEM KAPITAŁU ZAGRANICZNEGO WEDŁUG GMIN (dok.)
Stan w dniu 31 XII

| WYSZCZEGÓLNIENIE | Ogółem | | W tym spółki | | | |
|-----------------------------------------------|-------------|-------------------------------------------------------|--------------|-------------------------------------------------------|-------------|-------------------------------------------------------|
| | ogółem | w tym z udziałem kapitału zagranic- znego | akcyjne | | z o.o. | |
| | | | razem | w tym z udziałem kapitału zagranic- znego | razem | w tym z udziałem kapitału zagranic- znego |
| Powiat prudnicki (dok.) | | | | | | |
| <i>Gminy miejsko-wiejskie (dok.):</i> | | | | | | |
| Głogówek 2004 | 40 | 19 | – | – | 38 | 19 |
| 2005 | 42 | 20 | – | – | 38 | 20 |
| w tym miasto 2004 | 30 | 15 | – | – | 28 | 15 |
| 2005 | 32 | 15 | – | – | 28 | 15 |
| Prudnik 2004 | 68 | 19 | 3 | – | 56 | 19 |
| 2005 | 70 | 19 | 3 | – | 58 | 19 |
| w tym miasto 2004 | 65 | 18 | 3 | – | 53 | 18 |
| 2005 | 67 | 18 | 3 | – | 55 | 18 |
| <i>Gminy wiejskie:</i> | | | | | | |
| Lubrza 2004 | 4 | 1 | – | – | 4 | 1 |
| 2005 | 4 | 2 | – | – | 4 | 2 |
| Powiat strzelecki 2004 | 185 | 74 | 4 | 2 | 160 | 72 |
| 2005 | 195 | 75 | 4 | 2 | 166 | 73 |
| <i>Gminy miejsko-wiejskie:</i> | | | | | | |
| Kolonowskie 2004 | 13 | 8 | – | – | 12 | 8 |
| 2005 | 14 | 8 | – | – | 12 | 8 |
| w tym miasto 2004 | 11 | 7 | – | – | 10 | 7 |
| 2005 | 12 | 7 | – | – | 10 | 7 |
| Leśnica 2004 | 16 | 7 | – | – | 15 | 7 |
| 2005 | 17 | 7 | – | – | 15 | 7 |
| w tym miasto 2004 | 4 | 1 | – | – | 4 | 1 |
| 2005 | 4 | 1 | – | – | 4 | 1 |
| Strzelce Opolskie 2004 | 95 | 35 | 2 | 1 | 78 | 34 |
| 2005 | 101 | 34 | 2 | 1 | 82 | 33 |
| w tym miasto 2004 | 74 | 22 | 2 | 1 | 58 | 21 |
| 2005 | 81 | 21 | 2 | 1 | 63 | 20 |
| Ujazd 2004 | 8 | 4 | – | – | 7 | 4 |
| 2005 | 8 | 4 | – | – | 7 | 4 |
| w tym miasto 2004 | 4 | – | – | – | 3 | – |
| 2005 | 4 | – | – | – | 3 | – |
| Zawadzkie 2004 | 37 | 13 | 2 | 1 | 34 | 12 |
| 2005 | 38 | 14 | 2 | 1 | 35 | 13 |
| w tym miasto 2004 | 31 | 9 | 2 | 1 | 28 | 8 |
| 2005 | 32 | 10 | 2 | 1 | 29 | 9 |
| <i>Gminy wiejskie:</i> | | | | | | |
| Izbicko 2004 | 8 | 4 | – | – | 7 | 4 |
| 2005 | 8 | 4 | – | – | 7 | 4 |
| Jemielnica 2004 | 8 | 3 | – | – | 7 | 3 |
| 2005 | 9 | 4 | – | – | 8 | 4 |
| Miasto na prawach powiatu – Opole 2004 | 1707 | 425 | 50 | 9 | 1476 | 415 |
| 2005 | 1763 | 440 | 50 | 10 | 1526 | 429 |

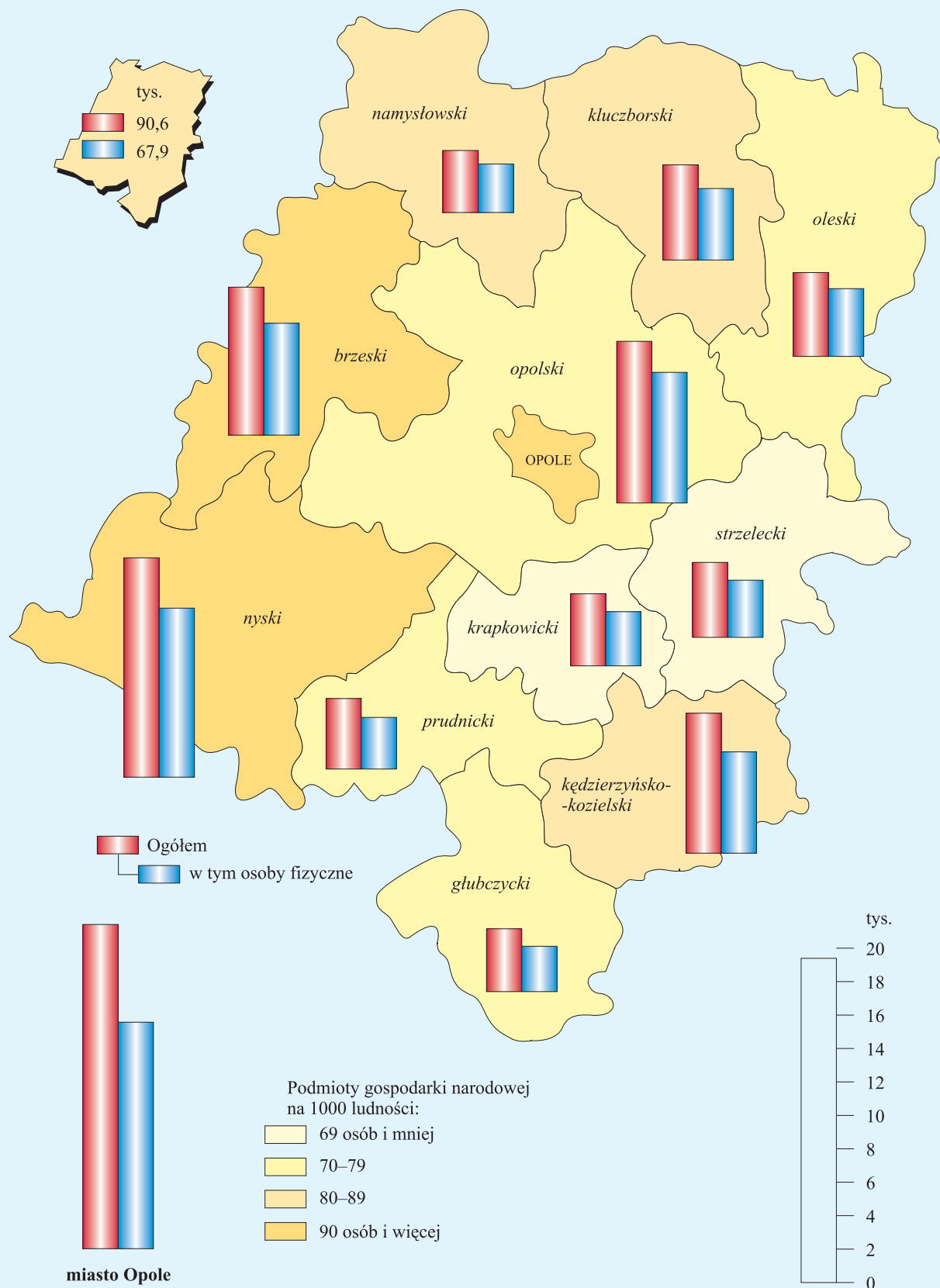
TABL. 11. **PODMIOTY GOSPODARKI NARODOWEJ ZAREJESTROWANE W REJESTRZE REGON WEDŁUG FORM WŁASNOŚCI I POWIATÓW**

Stan w dniu 31 XII

| WYSZCZEGÓLNIENIE | | Ogółem | Sektor publiczny | | | | Sektor prywatny | | |
|--------------------------------------|-------------|--------------|------------------|----------------|-------------------------------------------|------------------|-----------------|---------------------|------------------|
| | | | razem | w tym własność | | | razem | w tym własność | |
| | | | | Skarbu Państwa | państwo- wych osób praw- nych | samorzą- dowa | | prywatna krajowa | zagra- niczna |
| WOJEWÓDZTWO .. | 2003 | 87412 | 5158 | 214 | 64 | 2402 | 82254 | 79293 | 591 |
| | 2004 | 88422 | 5182 | 214 | 58 | 2317 | 83240 | 80107 | 632 |
| | 2005 | 90597 | 5256 | 217 | 52 | 2292 | 85341 | 82048 | 682 |
| powiaty: | | | | | | | | | |
| Brzeski | 2003 | 8609 | 621 | 12 | 2 | 224 | 7988 | 7725 | 24 |
| | 2004 | 8691 | 624 | 12 | 1 | 220 | 8067 | 7794 | 26 |
| | 2005 | 8847 | 627 | 12 | 1 | 212 | 8220 | 7926 | 30 |
| Głubczycki | 2003 | 3824 | 390 | 11 | 3 | 139 | 3434 | 3330 | 11 |
| | 2004 | 3739 | 386 | 10 | 3 | 128 | 3353 | 3245 | 11 |
| | 2005 | 3757 | 389 | 11 | 1 | 130 | 3368 | 3248 | 12 |
| Kędzierzyńsko- -kozielski | 2003 | 8141 | 442 | 18 | 8 | 209 | 7699 | 7377 | 46 |
| | 2004 | 8196 | 447 | 18 | 8 | 203 | 7749 | 7402 | 45 |
| | 2005 | 8373 | 463 | 15 | 7 | 207 | 7910 | 7543 | 55 |
| Kluczborski | 2003 | 5375 | 322 | 12 | 3 | 184 | 5053 | 4848 | 18 |
| | 2004 | 5515 | 333 | 12 | 2 | 178 | 5182 | 4956 | 18 |
| | 2005 | 5690 | 332 | 12 | 1 | 173 | 5358 | 5122 | 20 |
| Krapkowicki | 2003 | 4052 | 170 | 10 | 5 | 147 | 3882 | 3739 | 51 |
| | 2004 | 4129 | 169 | 9 | 5 | 143 | 3960 | 3808 | 54 |
| | 2005 | 4314 | 177 | 9 | 5 | 148 | 4137 | 3966 | 62 |
| Namysłowski | 2003 | 3543 | 218 | 10 | 2 | 137 | 3325 | 3236 | 14 |
| | 2004 | 3576 | 218 | 10 | 2 | 136 | 3358 | 3262 | 15 |
| | 2005 | 3713 | 210 | 11 | 3 | 124 | 3503 | 3406 | 16 |
| Nyski | 2003 | 12639 | 767 | 20 | 6 | 327 | 11872 | 11537 | 37 |
| | 2004 | 12847 | 791 | 20 | 7 | 313 | 12056 | 11689 | 41 |
| | 2005 | 13119 | 816 | 22 | 6 | 313 | 12303 | 11903 | 49 |
| Oleski | 2003 | 4768 | 242 | 8 | 4 | 220 | 4526 | 4463 | 17 |
| | 2004 | 4816 | 226 | 8 | 4 | 202 | 4590 | 4520 | 20 |
| | 2005 | 5015 | 225 | 8 | 4 | 198 | 4790 | 4716 | 20 |
| Opolski | 2003 | 8988 | 358 | 8 | 2 | 274 | 8630 | 8395 | 88 |
| | 2004 | 9278 | 364 | 8 | 2 | 280 | 8914 | 8669 | 99 |
| | 2005 | 9672 | 376 | 8 | 2 | 277 | 9296 | 9043 | 101 |
| Prudnicki | 2003 | 4332 | 431 | 11 | 4 | 149 | 3901 | 3763 | 25 |
| | 2004 | 4243 | 428 | 11 | 4 | 138 | 3815 | 3671 | 25 |
| | 2005 | 4218 | 433 | 11 | 3 | 140 | 3785 | 3634 | 28 |
| Strzelecki | 2003 | 4307 | 227 | 20 | 5 | 169 | 4080 | 3993 | 31 |
| | 2004 | 4332 | 227 | 20 | 4 | 167 | 4105 | 4008 | 36 |
| | 2005 | 4486 | 223 | 19 | 3 | 165 | 4263 | 4166 | 36 |
| Miasto na prawach powiatu – Opole | 2003 | 18834 | 970 | 74 | 20 | 223 | 17864 | 16887 | 229 |
| | 2004 | 19060 | 969 | 76 | 16 | 209 | 18091 | 17083 | 242 |
| | 2005 | 19393 | 985 | 79 | 16 | 205 | 18408 | 17375 | 253 |

PODMIOTY GOSPODARKI NARODOWEJ ZAREJESTROWANE W REJESTRZE REGION WEDŁUG POWIATÓW W 2005 R.

Stan w dniu 31 XII



TABL. 12. **PODMIOTY GOSPODARKI NARODOWEJ ZAREJESTROWANE W REJESTRZE REGON WEDŁUG LICZBY PRACUJĄCYCH I POWIATÓW**

Stan w dniu 31 XII

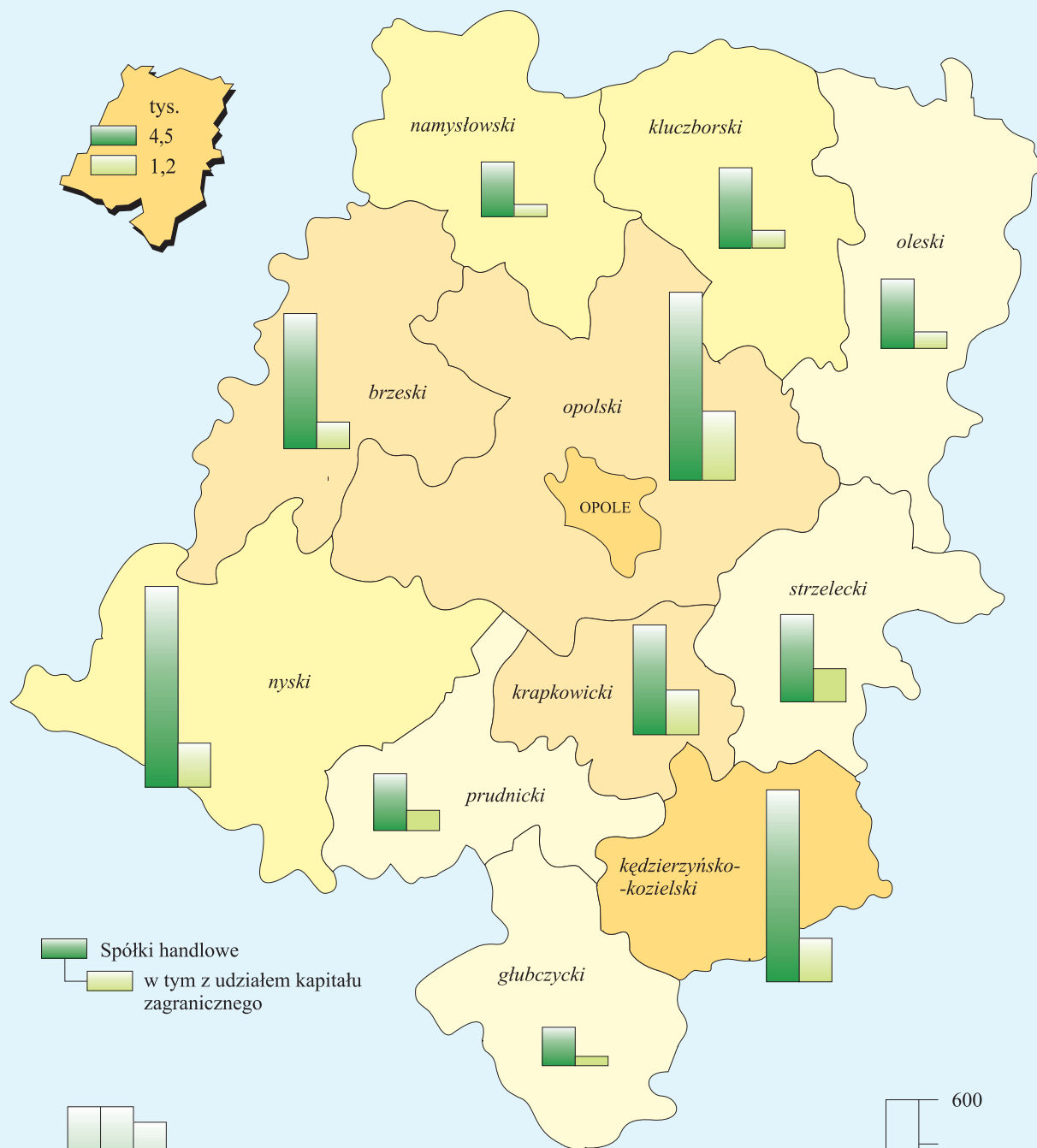
| WYSZCZEGÓLNIENIE | Ogółem | | | | | W tym sektor prywatny | | | | | |
|-----------------------------------|-------------|--------------|--------------|-------------|-------------------|-----------------------|--------------|--------------|-------------|-------------------|-----------|
| | ogółem | 0–9 | 10–49 | 50–249 | 250 osób i więcej | razem | 0–9 | 10–49 | 50–249 | 250 osób i więcej | |
| WOJEWÓDZ-TWO | 2003 | 87412 | 83370 | 3196 | 738 | 108 | 82254 | 79625 | 2176 | 389 | 64 |
| | 2004 | 88422 | 84355 | 3238 | 731 | 98 | 83240 | 80540 | 2249 | 394 | 57 |
| | 2005 | 90597 | 86429 | 3368 | 707 | 93 | 85341 | 82539 | 2383 | 362 | 57 |
| powiaty: | | | | | | | | | | | |
| Brzeski | 2003 | 8609 | 8242 | 298 | 61 | 8 | 7988 | 7740 | 212 | 29 | 7 |
| | 2004 | 8691 | 8323 | 300 | 62 | 6 | 8067 | 7819 | 213 | 30 | 5 |
| | 2005 | 8847 | 8480 | 302 | 59 | 6 | 8220 | 7972 | 213 | 30 | 5 |
| Głubczycki | 2003 | 3824 | 3646 | 137 | 34 | 7 | 3434 | 3334 | 78 | 18 | 4 |
| | 2004 | 3739 | 3553 | 145 | 34 | 7 | 3353 | 3244 | 86 | 19 | 4 |
| | 2005 | 3757 | 3569 | 149 | 30 | 9 | 3368 | 3257 | 90 | 14 | 7 |
| Kędzierzyńsko–kozielski | 2003 | 8141 | 7720 | 335 | 76 | 10 | 7699 | 7420 | 230 | 42 | 7 |
| | 2004 | 8196 | 7776 | 338 | 72 | 10 | 7749 | 7462 | 239 | 41 | 7 |
| | 2005 | 8373 | 7961 | 332 | 72 | 8 | 7910 | 7629 | 237 | 40 | 4 |
| Kluczborski | 2003 | 5375 | 5122 | 204 | 46 | 3 | 5053 | 4895 | 138 | 18 | 2 |
| | 2004 | 5515 | 5261 | 205 | 46 | 3 | 5182 | 5022 | 141 | 17 | 2 |
| | 2005 | 5690 | 5440 | 202 | 45 | 3 | 5358 | 5198 | 143 | 15 | 2 |
| Krapkowicki | 2003 | 4052 | 3811 | 199 | 35 | 7 | 3882 | 3730 | 126 | 22 | 4 |
| | 2004 | 4129 | 3887 | 199 | 36 | 7 | 3960 | 3805 | 129 | 22 | 4 |
| | 2005 | 4314 | 4063 | 208 | 37 | 6 | 4137 | 3973 | 138 | 22 | 4 |
| Namysłowski | 2003 | 3543 | 3392 | 118 | 31 | 2 | 3325 | 3242 | 62 | 20 | 1 |
| | 2004 | 3576 | 3425 | 121 | 28 | 2 | 3358 | 3271 | 67 | 19 | 1 |
| | 2005 | 3713 | 3560 | 124 | 27 | 2 | 3503 | 3415 | 69 | 17 | 2 |
| Nyski | 2003 | 12639 | 12095 | 429 | 103 | 12 | 11872 | 11498 | 310 | 57 | 7 |
| | 2004 | 12847 | 12298 | 437 | 103 | 9 | 12056 | 11670 | 326 | 56 | 4 |
| | 2005 | 13119 | 12579 | 439 | 93 | 8 | 12303 | 11922 | 329 | 49 | 3 |
| Oleski | 2003 | 4768 | 4521 | 213 | 31 | 3 | 4526 | 4369 | 137 | 18 | 2 |
| | 2004 | 4816 | 4572 | 206 | 35 | 3 | 4590 | 4431 | 135 | 22 | 2 |
| | 2005 | 5015 | 4759 | 215 | 38 | 3 | 4790 | 4621 | 145 | 22 | 2 |
| Opolski | 2003 | 8988 | 8561 | 361 | 59 | 7 | 8630 | 8361 | 226 | 38 | 5 |
| | 2004 | 9278 | 8842 | 373 | 58 | 5 | 8914 | 8636 | 233 | 41 | 4 |
| | 2005 | 9672 | 9204 | 407 | 57 | 4 | 9296 | 8993 | 262 | 38 | 3 |
| Prudnicki | 2003 | 4332 | 4132 | 157 | 38 | 5 | 3901 | 3793 | 91 | 15 | 2 |
| | 2004 | 4243 | 4057 | 142 | 41 | 3 | 3815 | 3717 | 80 | 16 | 2 |
| | 2005 | 4218 | 4029 | 152 | 33 | 4 | 3785 | 3683 | 89 | 10 | 3 |
| Strzelecki | 2003 | 4307 | 4050 | 210 | 41 | 6 | 4080 | 3928 | 128 | 22 | 2 |
| | 2004 | 4332 | 4072 | 216 | 38 | 6 | 4105 | 3948 | 136 | 19 | 2 |
| | 2005 | 4486 | 4209 | 234 | 38 | 5 | 4263 | 4089 | 155 | 17 | 2 |
| Miasto na prawach powiatu – Opole | 2003 | 18834 | 18078 | 535 | 183 | 38 | 17864 | 17315 | 438 | 90 | 21 |
| | 2004 | 19060 | 18289 | 556 | 178 | 37 | 18091 | 17515 | 464 | 92 | 20 |
| | 2005 | 19393 | 18576 | 604 | 178 | 35 | 18408 | 17787 | 513 | 88 | 20 |

TABL. 13. SPÓŁKI HANDLOWE WEDŁUG FORM PRAWNYCH I POWIATÓW
Stan w dniu 31 XII

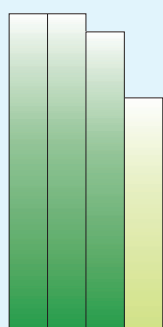
| WYSZCZEGÓLNIENIE | Ogółem | Spółki kapitałowe | | Spółki osobowe | | | |
|--------------------------------------|-------------|-------------------|----------------------------------|----------------|-------------|-------------|-----------|
| | | akcyjne | z ograniczoną odpowiedzialnością | jawne | komandytowe | partnerskie | |
| WOJEWÓDZTWO | 2003 | 4122 | 127 | 3488 | 477 | 12 | 18 |
| | 2004 | 4314 | 124 | 3643 | 508 | 16 | 23 |
| | 2005 | 4467 | 126 | 3753 | 541 | 19 | 28 |
| powiaty: | | | | | | | |
| Brzeski | 2003 | 279 | 9 | 233 | 35 | – | 2 |
| | 2004 | 293 | 8 | 243 | 39 | 1 | 2 |
| | 2005 | 302 | 8 | 249 | 42 | 1 | 2 |
| Głubczycki | 2003 | 77 | 6 | 60 | 11 | – | – |
| | 2004 | 82 | 6 | 63 | 12 | – | 1 |
| | 2005 | 86 | 6 | 65 | 13 | – | 2 |
| Kędzierzyńsko– –kozielski | 2003 | 400 | 18 | 329 | 51 | – | 2 |
| | 2004 | 414 | 18 | 340 | 53 | 1 | 2 |
| | 2005 | 427 | 17 | 355 | 53 | 1 | 1 |
| Kluczborski | 2003 | 168 | 7 | 140 | 19 | – | 2 |
| | 2004 | 172 | 7 | 143 | 20 | – | 2 |
| | 2005 | 179 | 8 | 145 | 22 | – | 4 |
| Krapkowicki | 2003 | 217 | 6 | 195 | 16 | – | – |
| | 2004 | 233 | 5 | 208 | 20 | – | – |
| | 2005 | 245 | 5 | 218 | 22 | – | – |
| Namysłowski | 2003 | 115 | – | 98 | 16 | – | 1 |
| | 2004 | 120 | – | 103 | 15 | – | 2 |
| | 2005 | 122 | – | 103 | 16 | – | 3 |
| Nyski | 2003 | 408 | 8 | 325 | 70 | 3 | 2 |
| | 2004 | 429 | 8 | 339 | 76 | 3 | 3 |
| | 2005 | 446 | 10 | 353 | 76 | 4 | 3 |
| Oleski | 2003 | 141 | 5 | 109 | 27 | – | – |
| | 2004 | 146 | 5 | 111 | 30 | – | – |
| | 2005 | 155 | 5 | 116 | 34 | – | – |
| Opolski | 2003 | 381 | 10 | 325 | 46 | – | – |
| | 2004 | 410 | 10 | 349 | 49 | 2 | – |
| | 2005 | 420 | 10 | 347 | 61 | 2 | – |
| Prudnicki | 2003 | 118 | 2 | 105 | 11 | – | – |
| | 2004 | 123 | 3 | 108 | 12 | – | – |
| | 2005 | 127 | 3 | 110 | 14 | – | – |
| Strzelecki | 2003 | 178 | 5 | 152 | 21 | – | – |
| | 2004 | 185 | 4 | 160 | 21 | – | – |
| | 2005 | 195 | 4 | 166 | 25 | – | – |
| Miasto na prawach powiatu – Opole | 2003 | 1640 | 51 | 1417 | 154 | 9 | 9 |
| | 2004 | 1707 | 50 | 1476 | 161 | 9 | 11 |
| | 2005 | 1763 | 50 | 1526 | 163 | 11 | 13 |

SPÓŁKI HANDLOWE ZAREJESTROWANE W REJESTRZE REGON WEDŁUG POWIATÓW W 2005 R.

Stan w dniu 31 XII



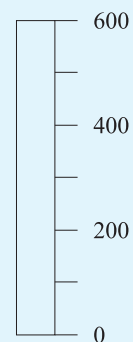
Spółki handlowe
 w tym z udziałem kapitału zagranicznego



miasto Opole

Spółki handlowe na 1000 ludności:

- 2,4 osób i mniej
- 2,5-3,0
- 3,1-3,6
- 3,7 osób i więcej



TABL. 14. SPÓŁKI HANDLOWE^a WEDŁUG RODZAJU KAPITAŁU I POWIATÓW

Stan w dniu 31 XII

| WYSZCZEGÓLNIENIE | | Według rodzaju kapitału | | | | | | | | | | |
|---------------------------------|-------------|-------------------------|--------------------|---------------------------|-----------------------------|--------------------------|-----------------------------|----------------------|-----------------------------|---------------|-----------------------------|------------|
| | | Skarbu Państwa | | państwowych osób prawnych | | samorządu terytorialnego | | prywatnego krajowego | | zagranicznego | | |
| | | razem | w tym jednoosobowe | razem | w tym o jednorodnym rodzaju | razem | w tym o jednorodnym rodzaju | razem | w tym o jednorodnym rodzaju | razem | w tym o jednorodnym rodzaju | |
| WOJEWÓDZTWO | 2003 | 4122 | 63 | 23 | 116 | 27 | 83 | 60 | 3416 | 2724 | 1106 | 578 |
| | 2004 | 4314 | 58 | 22 | 110 | 26 | 84 | 63 | 3571 | 2870 | 1147 | 614 |
| | 2005 | 4467 | 58 | 21 | 111 | 25 | 85 | 64 | 3691 | 2979 | 1190 | 646 |
| powiaty: | | | | | | | | | | | | |
| Brzeski | 2003 | 279 | 5 | – | 4 | – | 10 | 9 | 245 | 206 | 54 | 23 |
| | 2004 | 293 | 4 | – | 5 | – | 11 | 10 | 255 | 214 | 58 | 25 |
| | 2005 | 302 | 4 | – | 4 | – | 11 | 10 | 264 | 222 | 60 | 26 |
| Głubczycki | 2003 | 77 | 3 | 1 | 4 | 2 | 4 | 4 | 59 | 46 | 21 | 11 |
| | 2004 | 82 | 3 | 1 | 4 | 2 | 4 | 4 | 64 | 51 | 21 | 11 |
| | 2005 | 86 | 4 | 2 | 4 | 1 | 5 | 5 | 66 | 53 | 21 | 12 |
| Kędzierzyńsko–kozielski | 2003 | 400 | 9 | 5 | 23 | 6 | 6 | 4 | 341 | 266 | 87 | 43 |
| | 2004 | 414 | 8 | 5 | 23 | 6 | 5 | 5 | 355 | 279 | 89 | 42 |
| | 2005 | 427 | 7 | 3 | 23 | 5 | 5 | 5 | 363 | 285 | 97 | 49 |
| Kluczborski | 2003 | 168 | 4 | 3 | 3 | 1 | 4 | 4 | 143 | 121 | 35 | 17 |
| | 2004 | 172 | 4 | 3 | 4 | 1 | 4 | 4 | 147 | 121 | 38 | 17 |
| | 2005 | 179 | 5 | 3 | 4 | – | 4 | 4 | 152 | 126 | 40 | 19 |
| Krapkowicki | 2003 | 217 | 3 | 2 | 12 | 2 | 4 | 2 | 157 | 107 | 91 | 51 |
| | 2004 | 233 | 2 | 2 | 7 | 2 | 4 | 2 | 171 | 126 | 92 | 53 |
| | 2005 | 245 | 2 | 2 | 7 | 2 | 4 | 2 | 176 | 132 | 99 | 60 |
| Namysłowski ... | 2003 | 115 | 1 | 1 | – | – | 3 | 3 | 97 | 86 | 24 | 14 |
| | 2004 | 120 | 1 | 1 | – | – | 3 | 3 | 101 | 88 | 27 | 15 |
| | 2005 | 122 | 1 | 1 | – | – | 3 | 3 | 103 | 91 | 26 | 15 |
| Nyski | 2003 | 408 | 7 | 3 | 5 | 1 | 13 | 12 | 355 | 291 | 88 | 37 |
| | 2004 | 429 | 7 | 3 | 4 | 1 | 13 | 12 | 373 | 312 | 89 | 40 |
| | 2005 | 446 | 6 | 3 | 5 | 1 | 13 | 12 | 386 | 318 | 96 | 44 |
| Oleski | 2003 | 141 | – | – | 6 | 3 | 4 | 2 | 119 | 101 | 31 | 16 |
| | 2004 | 146 | – | – | 6 | 3 | 4 | 2 | 122 | 103 | 34 | 18 |
| | 2005 | 155 | – | – | 7 | 3 | 4 | 2 | 130 | 108 | 37 | 18 |
| Opolski | 2003 | 381 | 5 | 1 | 13 | 1 | 6 | 4 | 287 | 206 | 150 | 87 |
| | 2004 | 410 | 4 | 1 | 12 | 1 | 6 | 4 | 305 | 229 | 157 | 98 |
| | 2005 | 420 | 5 | 1 | 12 | 1 | 6 | 4 | 315 | 242 | 154 | 98 |
| Prudnicki | 2003 | 118 | 3 | 1 | 3 | 2 | 10 | 6 | 83 | 59 | 43 | 25 |
| | 2004 | 123 | 4 | 1 | 3 | 2 | 11 | 7 | 87 | 62 | 43 | 25 |
| | 2005 | 127 | 3 | 1 | 3 | 2 | 11 | 7 | 90 | 64 | 45 | 26 |
| Strzelecki | 2003 | 178 | 2 | 1 | 9 | 4 | 3 | 3 | 138 | 96 | 66 | 30 |
| | 2004 | 185 | 2 | 1 | 8 | 3 | 3 | 3 | 142 | 96 | 74 | 35 |
| | 2005 | 195 | 2 | 1 | 7 | 2 | 3 | 3 | 153 | 107 | 75 | 35 |
| Miasto na prawach powiatu Opole | 2003 | 1640 | 21 | 5 | 34 | 5 | 16 | 7 | 1392 | 1139 | 416 | 224 |
| | 2004 | 1707 | 19 | 4 | 34 | 5 | 16 | 7 | 1449 | 1189 | 425 | 235 |
| | 2005 | 1763 | 19 | 4 | 35 | 8 | 16 | 7 | 1493 | 1231 | 440 | 244 |

^a Liczba spółek według rodzaju kapitału nie równa się ogólnej liczbie spółek, ponieważ spółki o mieszanym kapitale mogą występować w kilku rodzajach.

TABL. 15. PODMIOTY GOSPODARKI NARODOWEJ NOWOZAREJESTROWANE I WYREJESTROWANE

| WYSZCZEGÓLNIENIE | | Ogółem | W tym | | | | | |
|-----------------------------------|--------------|---------------------|-------------------------------------|-------------------|--------------------------------|-------------------|-------------------------------|----------------------|
| | | | rolnictwo, łowiectwo i leśnictwo | przemysł | | budownictwo | handel i naprawy ^Δ | hotele i restauracje |
| | | | | razem | w tym przetwórstwo przemysłowe | | | |
| NOWOZAREJESTROWANE | 2004 2005 | 5071 5422 | 257 164 | 409 523 | 406 515 | 512 684 | 1506 1678 | 181 187 |
| powiaty: | | | | | | | | |
| Brzeski | 2004 2005 | 534 570 | 29 18 | 37 53 | 37 52 | 77 93 | 146 158 | 7 11 |
| Głubczycki | 2004 2005 | 208 207 | 12 5 | 15 25 | 15 25 | 16 25 | 72 60 | 10 11 |
| Kędzierzyńsko-kozielski ... | 2004 2005 | 466 491 | 15 8 | 42 48 | 42 48 | 30 46 | 156 165 | 21 18 |
| Kluczborski | 2004 2005 | 369 325 | 11 11 | 27 42 | 26 42 | 47 50 | 95 110 | 9 6 |
| Krapkowicki | 2004 2005 | 236 287 | 11 5 | 22 18 | 22 18 | 21 45 | 78 83 | 12 12 |
| Namysławski | 2004 2005 | 192 232 | 12 19 | 12 23 | 12 23 | 38 29 | 62 81 | 6 15 |
| Nyski | 2004 2005 | 768 852 | 30 26 | 61 82 | 61 79 | 59 125 | 262 290 | 29 30 |
| Oleski | 2004 2005 | 264 314 | 28 18 | 17 44 | 17 44 | 31 42 | 85 111 | 6 8 |
| Opolski | 2004 2005 | 566 610 | 68 35 | 62 74 | 61 73 | 77 88 | 153 163 | 25 18 |
| Prudnicki | 2004 2005 | 240 261 | 17 6 | 19 26 | 19 25 | 27 25 | 76 96 | 6 10 |
| Strzelecki | 2004 2005 | 224 253 | 12 10 | 21 20 | 20 20 | 23 31 | 63 73 | 11 11 |
| Miasto na prawach powiatu – Opole | 2004 2005 | 1004 1020 | 12 3 | 74 68 | 74 66 | 66 85 | 258 288 | 39 37 |
| WYREJESTROWANE ... | 2004 2005 | 3389 3135 | 46 57 | 331 309 | 325 309 | 383 372 | 1177 1164 | 117 108 |
| powiaty: | | | | | | | | |
| Brzeski | 2004 2005 | 385 390 | 2 11 | 26 34 | 26 34 | 55 52 | 157 150 | 7 13 |
| Głubczycki | 2004 2005 | 206 160 | 4 1 | 16 10 | 16 10 | 16 19 | 76 69 | 10 6 |
| Kędzierzyńsko-kozielski ... | 2004 2005 | 376 309 | 5 5 | 32 30 | 32 30 | 50 44 | 127 116 | 14 11 |
| Kluczborski | 2004 2005 | 191 129 | 9 4 | 22 15 | 20 15 | 25 14 | 54 50 | 6 4 |
| Krapkowicki | 2004 2005 | 141 106 | 2 – | 17 13 | 16 13 | 18 12 | 46 31 | 6 5 |
| Namysławski | 2004 2005 | 116 91 | 3 6 | 13 8 | 13 8 | 14 11 | 48 36 | 2 4 |
| Nyski | 2004 2005 | 478 552 | 5 5 | 52 59 | 52 59 | 41 68 | 203 230 | 15 23 |
| Oleski | 2004 2005 | 136 128 | 4 8 | 17 21 | 16 21 | 11 11 | 47 49 | 3 3 |
| Opolski | 2004 2005 | 255 230 | 7 10 | 36 37 | 36 37 | 39 38 | 79 76 | 13 8 |
| Prudnicki | 2004 2005 | 236 278 | 3 2 | 22 31 | 22 31 | 21 21 | 80 104 | 15 12 |
| Strzelecki | 2004 2005 | 172 107 | 1 4 | 17 9 | 17 9 | 23 15 | 45 40 | 3 2 |
| Miasto na prawach powiatu – Opole | 2004 2005 | 697 655 | 1 1 | 61 42 | 59 42 | 70 67 | 215 213 | 23 17 |

NE WEDŁUG SEKCJI PKD I POWIATÓW

| sekcje PKD | | | | | | | WYSZCZEGÓLNIENIE | |
|---------------------------------------------|------------------------|-------------------------------------------|---------------------------------------------------------------------------------------------------------|------------|-----------------------------------|---------------------------------------------------------------------|------------------|-----------------------------------|
| transport, gospodarka magazynowa i łączność | pośrednictwo finansowe | obsługa nieruchomości i firm ^A | administracja publiczna i obrona narodowa; obowiązkowe ubezpieczenia społeczne i zdrowotne ^A | edukacja | ochrona zdrowia i pomoc społeczna | działalność usługowa komunalna, społeczna i indywidualna, pozostała | | |
| 261 | 258 | 983 | 14 | 114 | 177 | 398 | 2004 | NOWOZAREJESTROWANE |
| 222 | 219 | 972 | 18 | 147 | 185 | 422 | 2005 | |
| 33 | 22 | 110 | 2 | 7 | 15 | 49 | 2004 | powiaty: |
| 23 | 22 | 107 | – | 25 | 20 | 40 | 2005 | Brzeski |
| 17 | 6 | 31 | – | 6 | 12 | 11 | 2004 | Głubczycki |
| 4 | 10 | 29 | – | 3 | 8 | 27 | 2005 | |
| 29 | 21 | 104 | – | 13 | 11 | 24 | 2004 | ... Kędzierzyńsko-kozielski |
| 19 | 32 | 87 | – | 14 | 22 | 32 | 2005 | |
| 14 | 17 | 87 | 7 | 15 | 21 | 19 | 2004 | Kluczborski |
| 16 | 10 | 44 | – | 8 | 9 | 19 | 2005 | |
| 10 | 8 | 53 | 1 | 3 | 3 | 14 | 2004 | Krapkowicki |
| 14 | 9 | 48 | 2 | 12 | 9 | 30 | 2005 | |
| 13 | 2 | 24 | – | 5 | 6 | 12 | 2004 | Namysłowski |
| 3 | 5 | 27 | 2 | 5 | 6 | 17 | 2005 | |
| 28 | 29 | 168 | 1 | 12 | 26 | 63 | 2004 | Nyski |
| 31 | 17 | 155 | 3 | 18 | 24 | 51 | 2005 | |
| 10 | 14 | 31 | 1 | 8 | 11 | 22 | 2004 | Oleski |
| 10 | 8 | 41 | – | 3 | 12 | 17 | 2005 | |
| 28 | 26 | 58 | 1 | 14 | 13 | 41 | 2004 | Opolski |
| 30 | 25 | 102 | 1 | 14 | 13 | 46 | 2005 | |
| 9 | 12 | 39 | – | 3 | 9 | 23 | 2004 | Prudnicki |
| 6 | 15 | 38 | – | 7 | 13 | 19 | 2005 | |
| 18 | 12 | 26 | 1 | 5 | 4 | 28 | 2004 | Strzelecki |
| 23 | 5 | 34 | – | 6 | 8 | 32 | 2005 | |
| 52 | 89 | 252 | – | 23 | 46 | 92 | 2004 | Miasto na prawach powiatu – Opole |
| 43 | 61 | 260 | 10 | 32 | 41 | 92 | 2005 | |
| 212 | 155 | 570 | 1 | 167 | 82 | 148 | 2004 | ... WYREJESTROWANE |
| 150 | 135 | 481 | 11 | 129 | 80 | 138 | 2005 | powiaty: |
| 25 | 15 | 65 | – | 11 | 9 | 13 | 2004 | Brzeski |
| 23 | 12 | 49 | – | 27 | 6 | 13 | 2005 | |
| 21 | 8 | 27 | – | 16 | 7 | 5 | 2004 | Głubczycki |
| 15 | 9 | 14 | 1 | 3 | 7 | 6 | 2005 | |
| 24 | 25 | 54 | – | 22 | 6 | 17 | 2004 | ... Kędzierzyńsko-kozielski |
| 21 | 15 | 39 | 1 | 2 | 10 | 15 | 2005 | |
| 10 | 7 | 31 | – | 14 | 5 | 8 | 2004 | Kluczborski |
| 1 | 5 | 15 | – | 10 | 4 | 7 | 2005 | |
| 12 | 7 | 25 | – | 2 | 3 | 3 | 2004 | Krapkowicki |
| 9 | 7 | 17 | – | 5 | 1 | 6 | 2005 | |
| 5 | 2 | 14 | – | 5 | 4 | 6 | 2004 | Namysłowski |
| 1 | 1 | 7 | – | 15 | 1 | 1 | 2005 | |
| 22 | 17 | 60 | – | 26 | 13 | 24 | 2004 | Nyski |
| 17 | 14 | 76 | 1 | 15 | 13 | 30 | 2005 | |
| 4 | 4 | 14 | 1 | 21 | 6 | 4 | 2004 | Oleski |
| – | 5 | 17 | – | 7 | 3 | 4 | 2005 | |
| 12 | 9 | 34 | – | 5 | 7 | 14 | 2004 | Opolski |
| 7 | 10 | 22 | – | 8 | 3 | 11 | 2005 | |
| 11 | 14 | 42 | – | 15 | 4 | 9 | 2004 | Prudnicki |
| 22 | 16 | 46 | – | 7 | 7 | 10 | 2005 | |
| 13 | 2 | 39 | – | 6 | 7 | 16 | 2004 | Strzelecki |
| 2 | 6 | 13 | 1 | 8 | 2 | 5 | 2005 | |
| 53 | 45 | 165 | – | 24 | 11 | 29 | 2004 | Miasto na prawach powiatu – Opole |
| 32 | 35 | 166 | 7 | 22 | 23 | 30 | 2005 | |

